

熊本市の消費者物価指数

令和4年
(2022年) 10月分

熊本県 企画振興部 交通政策・統計局 統計調査課 生活統計班

消費者物価指数は、全国の世帯が購入する家計に係る財及びサービスの価格等を総合した物価の変動を時系列的に測定するものです。結果は各種経済政策や年金の改定などに利用されています。

1. 概況

【表1】

指数：令和2年（2020年）＝ 100

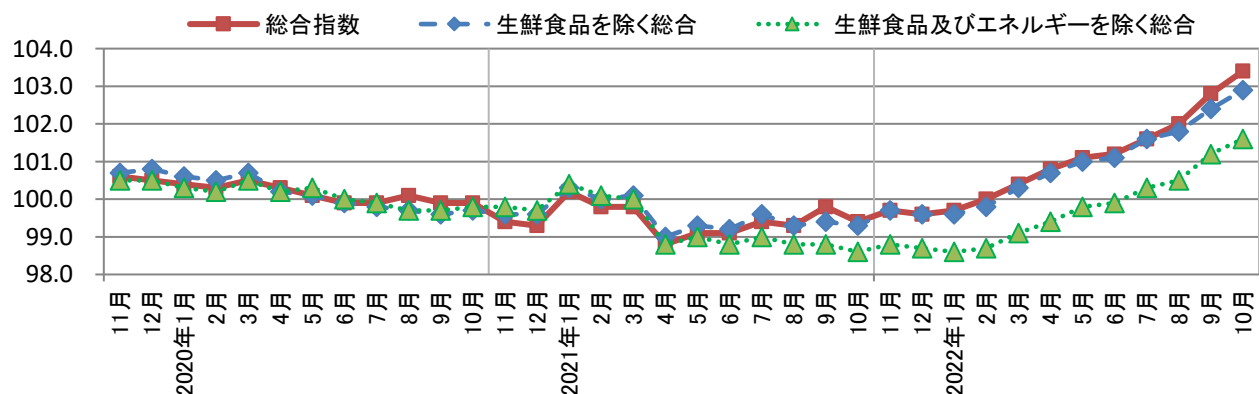
	消費者物価指数	前年同月比 [%]	前月比 [%]
総合	103.4	4.0	0.6
生鮮食品を除く総合	102.9	3.6	0.5
生鮮食品及びエネルギーを除く総合	101.6	3.1	0.5

○総合指数は、103.4（前年同月比 4.0%、前月比 0.6%）となった。

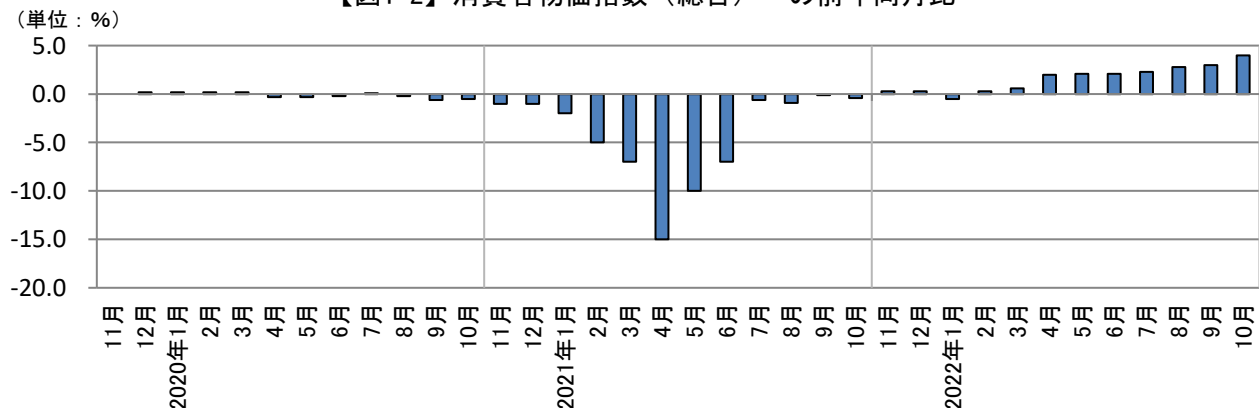
○生鮮食料品を除く総合指数は、102.9（同 3.6%、同 0.5%）となった。

○生鮮食品及びエネルギーを除く総合指数は、101.6（同 3.1%、同 0.5%）となった。

【図1-1】消費者物価指数 の月別推移



【図1-2】消費者物価指数（総合） の前年同月比



統計調査課 生活統計班

法川(のりかわ)、堀口 電話096-333-2179(直通)／内線3607

2. 10大費目別の状況

○以下の「表2」、「図2-1」～「図2-3」のとおりである。

【表2】

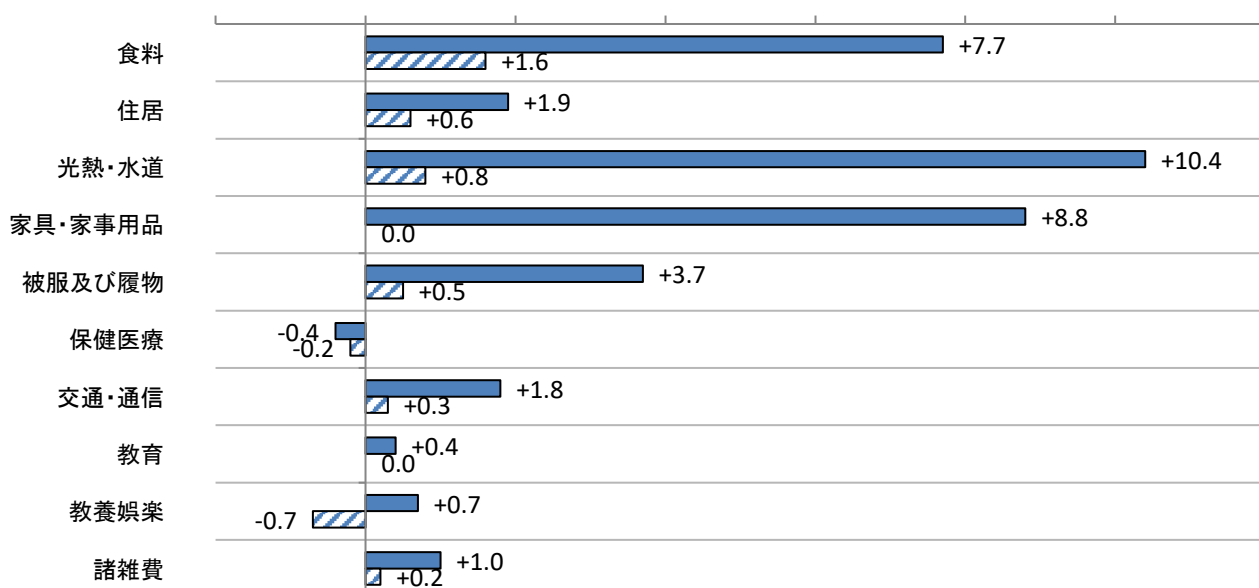
令和2年（2020年）＝ 100

	消費者物価 指数	前年同月比			前月比		
		変化率 [%]	寄与度 [%pt]	寄与度 順位	変化率 [%]	寄与度 [%pt]	寄与度 順位
総合	103.4	4.0			0.6		
食料	108.1	7.7	1.99	1	1.6	0.44	1
住居	104.1	1.9	0.34	4	0.6	0.11	2
光熱・水道	113.1	10.4	0.70	2	0.8	0.06	3
家具・家事用品	107.5	8.8	0.38	3	0.0	0.00	7
被服及び履物	103.8	3.7	0.15	6	0.5	0.02	5
保健医療	99.9	-0.4	-0.02	10	-0.2	-0.01	9
交通・通信	92.8	1.8	0.28	5	0.3	0.04	4
教育	100.0	0.4	0.02	9	0.0	0.00	7
教養娯楽	102.7	0.7	0.06	8	-0.7	-0.06	10
諸雑費	103.3	1.0	0.08	7	0.2	0.01	6

【図2-1】 10大費目別 前年同月比 と 前月比

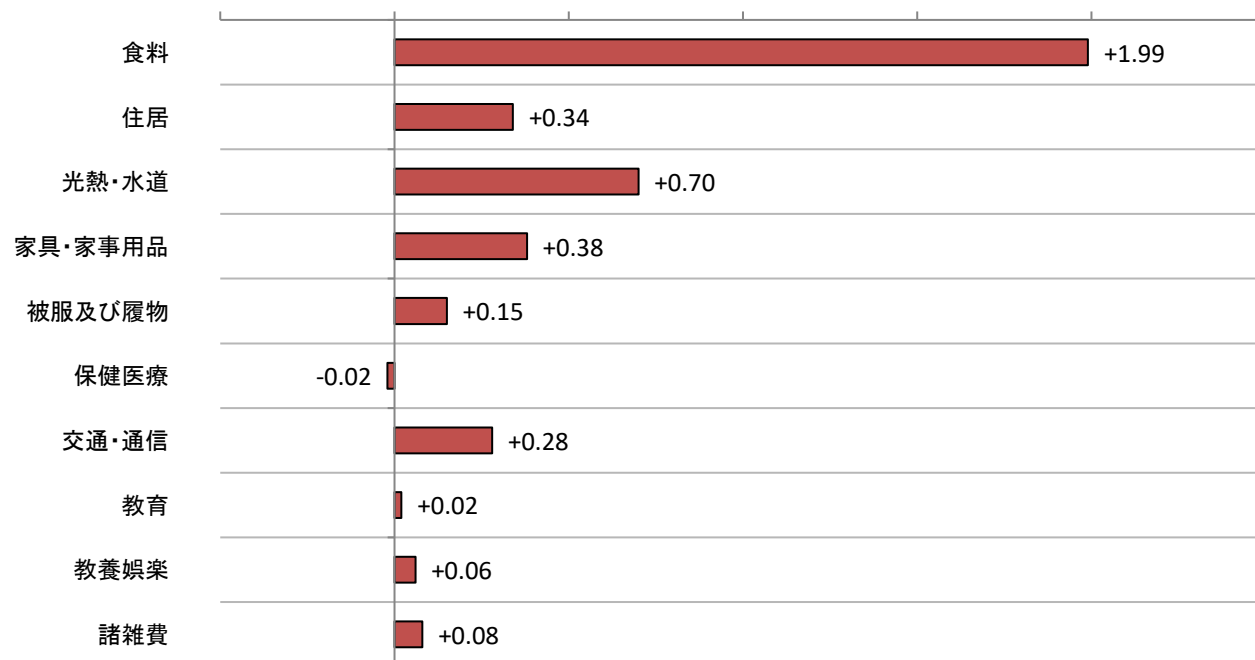
■前年同月比 □前月比

(単位：%)



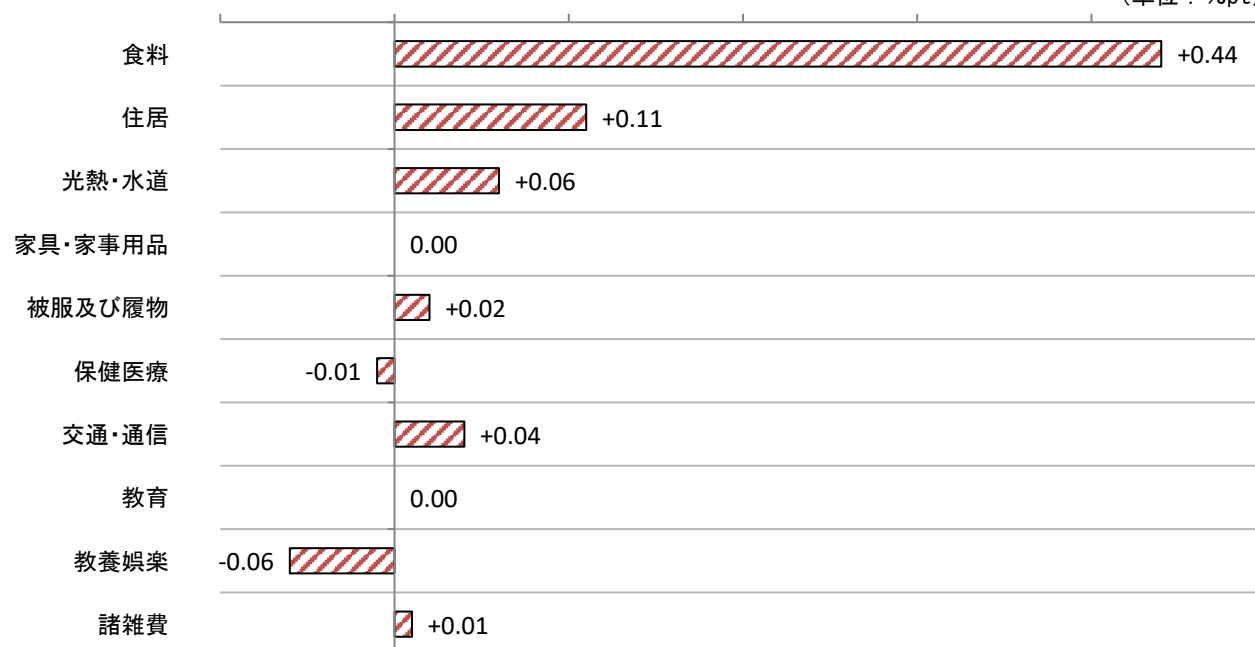
【図2-2】 10大費目別 寄与度（前年同月比）

（単位：％pt）



【図2-3】 10大費目別 寄与度（前月比）

（単位：％pt）



3. 類別の状況

○以下の「表3」、「図3-1」～「図3-10」のとおりである。

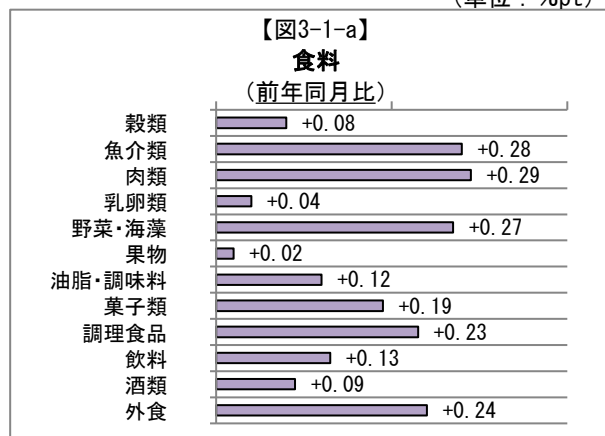
【表3】

令和2年（2020年）＝100


類別 (大分類・中分類・小分類)	主な品目 (小分類)	消費者 物価指数	前年同月比		前月比	
			変化率	寄与度	変化率	寄与度
総合		103.4	4.0		0.6	
生鮮食品を除く総合指数		102.9	3.6		0.5	
生鮮食品及びエネルギーを除く総合指数		101.6	3.1		0.5	
食料		108.1	7.7	1.99	1.6	0.44
穀類	うるち米、食パン、カップ麺、もち等	104.2	3.8	0.08	-1.9	-0.04
魚介類	まぐろ、塩さけ、かまぼこ等	119.6	16.7	0.28	0.3	0.01
生鮮魚介		123.2	19.3	0.19	0.8	0.01
肉類	牛肉、豚肉、鶏肉、ソーセージ等	106.8	10.2	0.29	2.2	0.06
乳卵類	牛乳、ヨーグルト、鶏卵等	101.4	3.7	0.04	2.5	0.03
野菜・海藻	トマト、干しひのき、豆腐、梅干し等	114.6	10.8	0.27	3.0	0.08
生鮮野菜		120.3	14.8	0.24	4.1	0.07
果物	みかん、バナナ、果物缶詰等	104.8	2.8	0.02	10.3	0.08
生鮮果物		104.8	2.6	0.02	11.5	0.08
油脂・調味料	しょう油、みそ、乾燥スプ、つゆ等	109.0	9.3	0.12	-0.1	0.00
菓子類	ケーキ、せんべい、アイスcream等	107.1	8.2	0.19	0.3	0.01
調理食品	弁当、調理パン、からあげ等	107.8	6.8	0.23	0.6	0.02
飲料	茶飲料、コーヒー飲料、炭酸飲料等	110.0	8.1	0.13	6.9	0.11
酒類	清酒、焼酎、ビール、ワイン等	108.7	7.2	0.09	3.6	0.05
外食	すし、ピザパティ(配達)、学校給食等	105.4	4.9	0.24	0.8	0.04
住居		104.1	1.9	0.34	0.6	0.11
家賃	民営・公営家賃、持家の帰属家賃等	101.1	0.8	0.10	0.0	0.00
設備修繕・維持	給湯機、塀工事費、火災・地震保険料等	114.4	5.4	0.24	2.4	0.11
光熱・水道		113.1	10.4	0.70	0.8	0.06
電気代	電気代	118.3	14.4	0.49	1.4	0.05
ガス代	都市ガス代、プロパンガス	112.6	12.8	0.18	0.4	0.01
他の光熱	灯油	138.6	11.1	0.03	-0.8	0.00
上下水道料	水道料、下水道料	100.0	0.0	0.00	0.0	0.00
家具・家事用品		107.5	8.8	0.38	0.0	0.00
家庭用耐久財	電気冷蔵庫、ルームエアコン等	106.0	9.0	0.14	-0.9	-0.02
室内装備品	照明器具、カーペット、カーテン等	98.9	3.9	0.01	0.7	0.00
寝具類	ベッド、布団、敷布、布団カバー等	99.8	5.6	0.02	-0.8	0.00
家事雑貨	皿、鍋、フライパン、タオル等	113.9	13.5	0.11	0.9	0.01
家事用消耗品	トイレペーパー、洗濯用洗剤等	110.7	8.9	0.09	0.7	0.01
家事サービス	家事代行料、浄化槽清掃代等	101.9	1.9	0.01	0.0	0.00
被服及び履物		103.8	3.7	0.15	0.5	0.02
衣料		101.0	-0.2	0.00	0.5	0.01
和服	婦人用着物、婦人用帯	100.0	0.0	0.00	0.0	0.00
洋服	男子用スウェーダー・婦人用ジャケット等	101.1	-0.2	0.00	0.5	0.01
シャツ・セーター・下着類		108.6	8.3	0.10	-1.0	-0.01
シャツ・セーター類	男子用スウェーダー・セーター、婦人用Tシャツ等	107.5	6.7	0.06	-1.4	-0.01
下着類	男子用下着類、婦人用下着類等	111.2	11.6	0.05	-0.1	0.00
履物類	男子靴、婦人靴、運動靴等	103.2	9.0	0.05	4.4	0.02
他の被服類	帽子、男子用靴下、婦人用ソックス等	102.2	-0.9	0.00	0.0	0.00
被服関連サービス	洗濯代、履物修理代、被服賃借料	100.1	0.2	0.00	0.2	0.00
保健医療		99.9	-0.4	-0.02	-0.2	-0.01
医薬品・健康保持用摂取品	総合かぜ薬、ドリンク剤等	102.9	0.9	0.01	0.2	0.00
保健医療用品・器具	紙おむつ、眼鏡、補聴器等	99.3	-2.2	-0.02	-3.8	-0.04
保健医療サービス	診療代、人間ドック受診料等	98.8	-0.4	-0.01	0.9	0.02
交通・通信		92.8	1.8	0.28	0.3	0.04
交通	鉄道運賃、航空運賃、有料道路料等	101.6	0.5	0.01	0.2	0.00
自動車等関係費	自動車、ガソリン、自動車保険料等	104.4	0.6	0.06	0.2	0.02
通信	はがき、通信料(携帯電話、固定電話)等	68.8	6.1	0.21	0.6	0.02
教育		100.0	0.4	0.02	0.0	0.00
授業料等	PTA会費、大学授業料、幼稚園保育料等	98.9	0.4	0.01	0.0	0.00
教科書・学習参考教材	教科書、学習参考教材	103.8	3.7	0.00	0.0	0.00
補習教育	補習教育(小学校、中学校、高校・予備校)	102.9	0.2	0.00	0.0	0.00
教養娯楽		102.7	0.7	0.06	-0.7	-0.06
教養娯楽用耐久財	テレビ、パソコン、カメラ、ビデオ等	105.9	5.4	0.04	1.7	0.01
教養娯楽用品	文房具、運動用具類、玩具、切り花等	102.7	3.7	0.08	1.3	0.03
書籍・他の印刷物	新聞代、雑誌、書籍	106.6	0.8	0.01	0.1	0.00
教養娯楽サービス	宿泊料、月謝料、インターネット接続料等	101.5	-1.3	-0.07	-2.1	-0.11
諸雑費		103.3	1.0	0.08	0.2	0.01
理美容サービス	理髪料、パーマ代、カット代等	103.7	2.1	0.02	0.6	0.01
理美容用品	歯ブラシ、シャンプー、化粧品等	100.7	0.3	0.00	-0.2	0.00
身の回り用品	バッグ、腕時計、傘等	107.6	4.1	0.03	0.9	0.01
たばこ	たばこ(国産品、輸入品)	113.9	0.3	0.00	0.3	0.00
他の諸雑費	傷害保険料、保育所保育料、介護料等	101.9	0.4	0.01	0.1	0.00

* 品目についての詳細は、総務省統計局「2020年基準 消費者物価指数の解説」、「2020年基準消費者物価指数品目情報一覧」をご覧ください。ホームページアドレス <https://www.stat.go.jp/data/cpi/2020/kaisetsu/index.html>

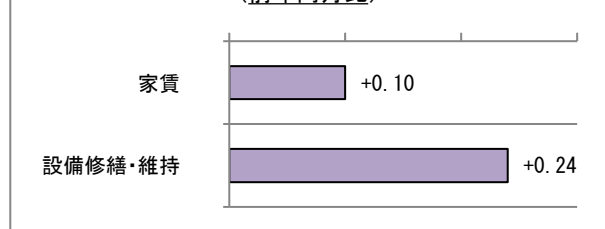
a. 中分類別寄与度
(前年同月比) (単位: %pt)



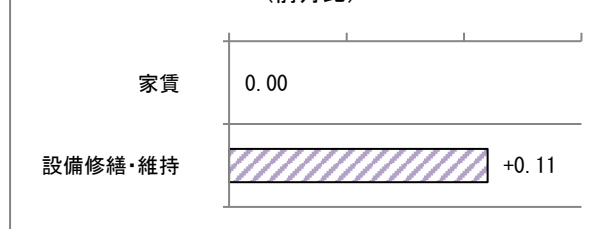
b. 中分類別寄与度
(前月比) (単位: %pt)



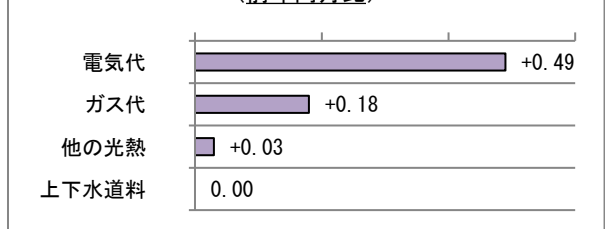
【図3-2-a】
住居
(前年同月比)



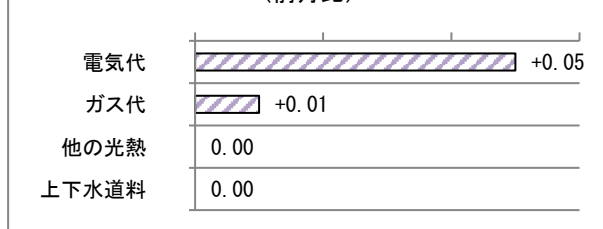
【図3-2-b】
住居
(前月比)



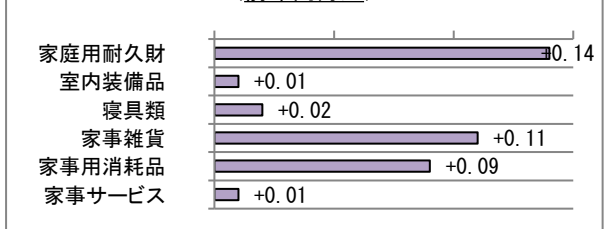
【図3-3-a】
光熱・水道
(前年同月比)



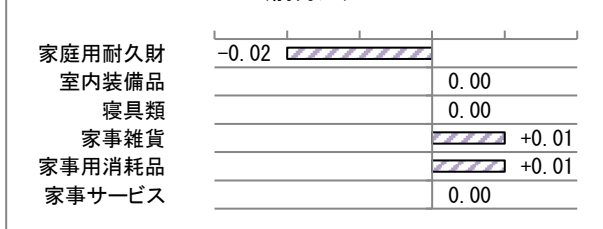
【図3-3-b】
光熱・水道
(前月比)



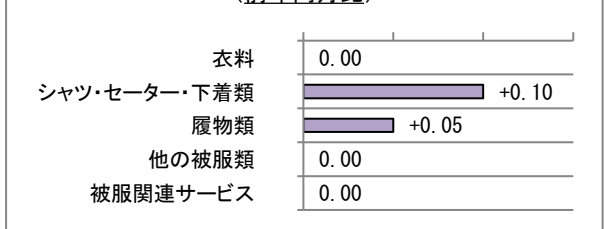
【図3-4-a】
家具・家事用品
(前年同月比)



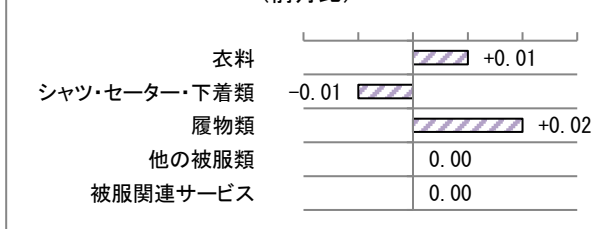
【図3-4-b】
家具・家事用品
(前月比)



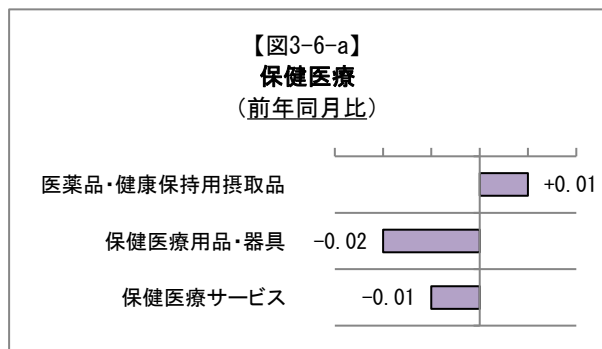
【図3-5-a】
被服及び履物
(前年同月比)



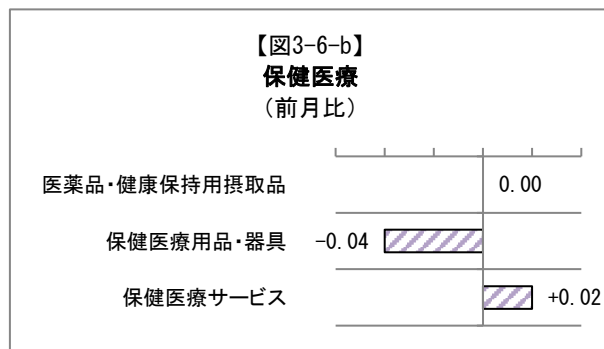
【図3-5-b】
被服及び履物
(前月比)



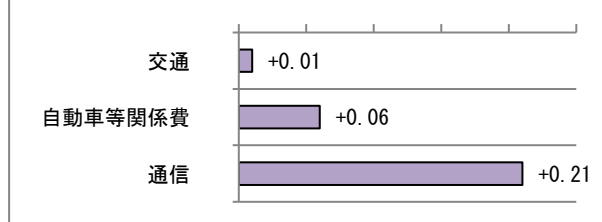
a. 中分類別寄与度
(前年同月比) (続き)



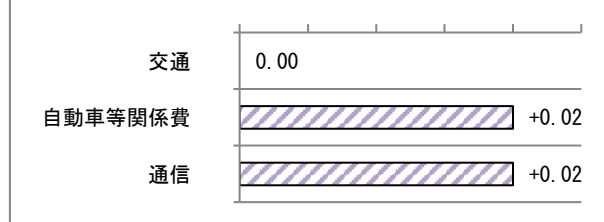
b. 中分類別寄与度
(前月比) (続き)




【図3-7-a】
交通・通信
(前年同月比)




【図3-7-b】
交通・通信
(前月比)



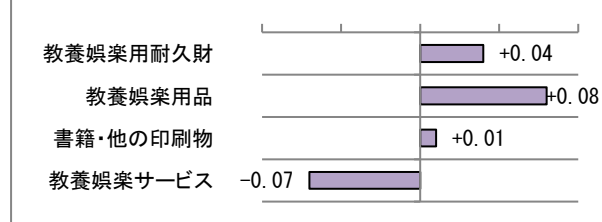
【図3-8-a】
教育
(前年同月比)



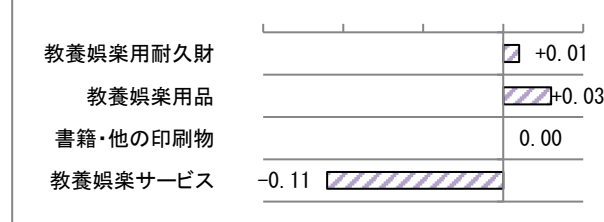
【図3-8-b】
教育
(前月比)



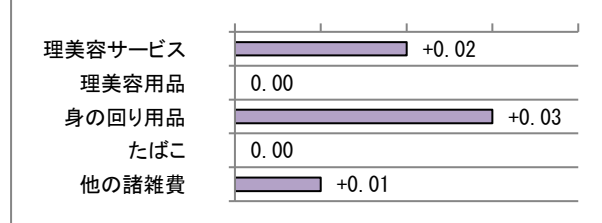
【図3-9-a】
教養・娯楽
(前年同月比)



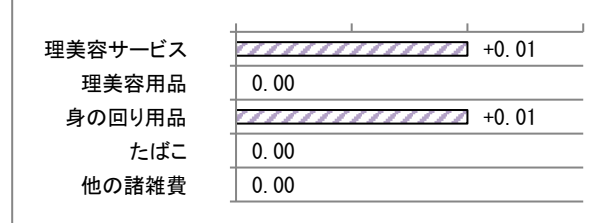
【図3-9-b】
教養・娯楽
(前月比)



【図3-10-a】
諸雑費
(前年同月比)



【図3-10-b】
諸雑費
(前月比)



熊本市の消費者物価指数(2020年基準)

No.	2020年基準品目	ウエイト	2022.10	2021.10	2022.9	前年同月比	前年同月比 寄与度	前月比	前月比 寄与度
1	0001 総合	10000	103.4	99.4	102.8	4.0	3.97	0.6	0.60
2	0161 生鮮食品を除く総合	9677	102.9	99.3	102.4	3.6	3.52	0.5	0.44
3	0178 生鮮食品及びエネルギーを除く総合	8968	101.6	98.6	101.2	3.1	2.78	0.5	0.41
4	0002 食料	2568	108.1	100.4	106.4	7.7	1.99	1.6	0.44
5	0003 穀類	200	104.2	100.4	106.2	3.8	0.08	-1.9	-0.04
6	0008 魚介類	164	119.6	102.5	119.3	16.7	0.28	0.3	0.01
7	0009 生鮮魚介	95	123.2	103.2	122.2	19.3	0.19	0.8	0.01
8	0013 肉類	294	106.8	96.9	104.5	10.2	0.29	2.2	0.06
9	0016 乳卵類	119	101.4	97.8	99.0	3.7	0.04	2.5	0.03
10	0021 野菜・海藻	244	114.6	103.4	111.2	10.8	0.27	3.0	0.08
11	0022 生鮮野菜	155	120.3	104.8	115.5	14.8	0.24	4.1	0.07
12	0027 果物	80	104.8	102.0	95.0	2.8	0.02	10.3	0.08
13	0028 生鮮果物	73	104.8	102.1	94.0	2.6	0.02	11.5	0.08
14	0030 油脂・調味料	124	109.0	99.7	109.1	9.3	0.12	-0.1	0.00
15	0033 菓子類	230	107.1	99.0	106.8	8.2	0.19	0.3	0.01
16	0034 調理食品	337	107.8	100.9	107.1	6.8	0.23	0.6	0.02
17	0037 飲料	158	110.0	101.7	102.9	8.1	0.13	6.9	0.11
18	0041 酒類	128	108.7	101.4	105.0	7.2	0.09	3.6	0.05
19	0042 外食	490	105.4	100.5	104.6	4.9	0.24	0.8	0.04
20	0045 住居	1777	104.1	102.2	103.5	1.9	0.34	0.6	0.11
21	0046 家賃	1371	101.1	100.3	101.1	0.8	0.10	0.0	0.00
22	0051 設備修繕・維持	406	114.4	108.6	111.7	5.4	0.24	2.4	0.11
23	0054 光熱・水道	649	113.1	102.4	112.2	10.4	0.70	0.8	0.06
24	0056 電気代	329	118.3	103.4	116.6	14.4	0.49	1.4	0.05
25	0057 ガス代	137	112.6	99.8	112.2	12.8	0.18	0.4	0.01
26	0058 他の光熱	20	138.6	124.8	139.7	11.1	0.03	-0.8	0.00
27	0059 上下水道料	163	100.0	100.0	100.0	0.0	0.00	0.0	0.00
28	0060 家具・家事用品	431	107.5	98.8	107.5	8.8	0.38	0.0	0.00
29	0061 家庭用耐久財	163	106.0	97.3	107.0	9.0	0.14	-0.9	-0.02
30	0066 室内装備品	27	98.9	95.1	98.2	3.9	0.01	0.7	0.00
31	0070 寝具類	30	99.8	94.5	100.6	5.6	0.02	-0.8	0.00
32	0073 家事雑貨	80	113.9	100.4	112.9	13.5	0.11	0.9	0.01
33	0077 家事用消耗品	104	110.7	101.7	109.9	8.9	0.09	0.7	0.01
34	0081 家事サービス	28	101.9	100.0	101.9	1.9	0.01	0.0	0.00
35	0082 被服及び履物	390	103.8	100.1	103.3	3.7	0.15	0.5	0.02
36	0083 衣料	159	101.0	101.2	100.5	-0.2	0.00	0.5	0.01
37	0084 和服	2	100.0	100.0	100.0	0.0	0.00	0.0	0.00
38	0085 洋服	157	101.1	101.3	100.5	-0.2	0.00	0.5	0.01
39	0089 シャツ・セーター・下着類	125	108.6	100.4	109.7	8.3	0.10	-1.0	-0.01
40	0090 シャツ・セーター類	85	107.5	100.7	108.9	6.7	0.06	-1.4	-0.01
41	0094 下着類	39	111.2	99.6	111.3	11.6	0.05	-0.1	0.00
42	0098 履物類	56	103.2	94.7	98.9	9.0	0.05	4.4	0.02
43	0103 他の被服	31	102.2	103.1	102.2	-0.9	0.00	0.0	0.00
44	0106 被服関連サービス	19	100.1	100.0	100.0	0.2	0.00	0.2	0.00
45	0107 保健医療	471	99.9	100.3	100.1	-0.4	-0.02	-0.2	-0.01
46	0108 医薬品・健康保持用摂取品	117	102.9	102.0	102.8	0.9	0.01	0.2	0.00
47	0109 保健医療用品・器具	91	99.3	101.6	103.3	-2.2	-0.02	-3.8	-0.04
48	0110 保健医療サービス	263	98.8	99.2	97.9	-0.4	-0.01	0.9	0.02
49	0111 交通・通信	1696	92.8	91.2	92.6	1.8	0.28	0.3	0.04
50	0112 交通	129	101.6	101.1	101.4	0.5	0.01	0.2	0.00
51	0113 自動車等関係費	1025	104.4	103.8	104.2	0.6	0.06	0.2	0.02
52	0117 通信	542	68.8	64.9	68.4	6.1	0.21	0.6	0.02
53	0118 教育	428	100.0	99.6	100.0	0.4	0.02	0.0	0.00
54	0119 授業料等	313	98.9	98.5	98.9	0.4	0.01	0.0	0.00
55	0120 教科書・学習参考教材	10	103.8	100.1	103.8	3.7	0.00	0.0	0.00
56	0121 補習教育	105	102.9	102.7	102.9	0.2	0.00	0.0	0.00
57	0122 教養娯楽	864	102.7	102.0	103.5	0.7	0.06	-0.7	-0.06
58	0123 教養娯楽用耐久財	79	105.9	100.5	104.1	5.4	0.04	1.7	0.01
59	0128 教養娯楽用品	213	102.7	99.0	101.4	3.7	0.08	1.3	0.03
60	0134 書籍・他の印刷物	86	106.6	105.8	106.5	0.8	0.01	0.1	0.00
61	0138 教養娯楽サービス	486	101.5	102.9	103.7	-1.3	-0.07	-2.1	-0.11
62	0145 諸雑費	726	103.3	102.2	103.1	1.0	0.08	0.2	0.01
63	0146 理美容サービス	105	103.7	101.6	103.0	2.1	0.02	0.6	0.01
64	0147 理美容用品	166	100.7	100.5	101.0	0.3	0.00	-0.2	0.00
65	0151 身の回り用品	75	107.6	103.4	106.7	4.1	0.03	0.9	0.01
66	0155 たばこ	48	113.9	113.5	113.5	0.3	0.00	0.3	0.00
67	0156 他の諸雑費	332	101.9	101.5	101.8	0.4	0.01	0.1	0.00

(注意) 前年同月比及び前月比は、端数処理前の指数で算出され、表章は小数第2位を四捨五入し、

小数第1位までとなっている。

寄与度は、端数処理前の指数により算出され、表章は小数第3位を四捨五入し、

小数第2位までとなっている。

表章上は端数処理の関係で一致しない場合がある。

熊本市の消費者物価指数(2020年基準)／寄与度順位

2022.10

	前年同月比 寄与度順位	2020年基準品目	前年同月比 寄与度		前月比 寄与度順位	2020年基準品目	前月比 寄与度
大分類	1	0002 食料	1.99	大分類	1	0002 食料	0.44
	2	0054 光熱・水道	0.70		2	0045 住居	0.11
	3	0060 家具・家事用品	0.38		3	0054 光熱・水道	0.06
	4	0045 住居	0.34		4	0111 交通・通信	0.04
	5	0111 交通・通信	0.28		5	0082 被服及び履物	0.02
	6	0082 被服及び履物	0.15		6	0145 諸雑費	0.01
	7	0145 諸雑費	0.08		7	0060 家具・家事用品	0.00
	8	0122 教養娯楽	0.06		7	0118 教育	0.00
	9	0118 教育	0.02		9	0107 保健医療	-0.01
	10	0107 保健医療	-0.02		10	0122 教養娯楽	-0.06
中・小分類	1	0056 電気代	0.49	中・小分類	1	0037 飲料	0.11
	2	0013 肉類	0.29		1	0051 設備修繕・維持	0.11
	3	0008 魚介類	0.28		3	0021 野菜・海藻	0.08
	4	0021 野菜・海藻	0.27		3	0027 果物	0.08
	5	0022 生鮮野菜	0.24		3	0028 生鮮果物	0.08
	5	0042 外食	0.24		6	0022 生鮮野菜	0.07
	5	0051 設備修繕・維持	0.24		7	0013 肉類	0.06
	8	0034 調理食品	0.23		8	0041 酒類	0.05
	9	0117 通信	0.21		8	0056 電気代	0.05
	10	0009 生鮮魚介	0.19		10	0042 外食	0.04
	10	0033 菓子類	0.19		11	0016 乳卵類	0.03
	12	0057 ガス代	0.18		11	0128 教養娯楽用品	0.03
	13	0061 家庭用耐久財	0.14		13	0034 調理食品	0.02
	14	0037 飲料	0.13		13	0098 履物類	0.02
	15	0030 油脂・調味料	0.12		13	0110 保健医療サービス	0.02
	16	0073 家事雑貨	0.11		13	0113 自動車等関係費	0.02
	17	0046 家賃	0.10		13	0117 通信	0.02
	17	0089 シャツ・セーター・下着類	0.10		18	0008 魚介類	0.01
	19	0041 酒類	0.09		18	0009 生鮮魚介	0.01
	19	0077 家事用消耗品	0.09		18	0033 菓子類	0.01
	21	0003 穀類	0.08		18	0057 ガス代	0.01
	21	0128 教養娯楽用品	0.08		18	0073 家事雑貨	0.01
	23	0090 シャツ・セーター類	0.06		18	0077 家事用消耗品	0.01
	23	0113 自動車等関係費	0.06		18	0083 衣料	0.01
	25	0094 下着類	0.05		18	0085 洋服	0.01
	25	0098 履物類	0.05		18	0123 教養娯楽用耐久財	0.01
	27	0016 乳卵類	0.04		18	0146 理美容サービス	0.01
	27	0123 教養娯楽用耐久財	0.04		18	0151 身の回り用品	0.01
	29	0058 他の光熱	0.03		29	0030 油脂・調味料	0.00
	29	0151 身の回り用品	0.03		29	0046 家賃	0.00
	31	0027 果物	0.02		29	0058 他の光熱	0.00
	31	0028 生鮮果物	0.02		29	0059 上下水道料	0.00
	31	0070 寝具類	0.02		29	0066 室内装備品	0.00
	31	0146 理美容サービス	0.02		29	0070 寝具類	0.00
	35	0066 室内装備品	0.01		29	0081 家事サービス	0.00
	35	0081 家事サービス	0.01		29	0084 和服	0.00
	35	0108 医薬品・健康保持用摂取品	0.01		29	0094 下着類	0.00
	35	0112 交通	0.01		29	0103 他の被服	0.00
	35	0119 授業料等	0.01		29	0106 被服関連サービス	0.00
	35	0134 書籍・他の印刷物	0.01		29	0108 医薬品・健康保持用摂取品	0.00
	35	0156 他の諸雑費	0.01		29	0112 交通	0.00
	42	0059 上下水道料	0.00		29	0119 授業料等	0.00
	42	0083 衣料	0.00		29	0120 教科書・学習参考教材	0.00
	42	0084 和服	0.00		29	0121 補習教育	0.00
	42	0085 洋服	0.00		29	0134 書籍・他の印刷物	0.00
	42	0103 他の被服	0.00		29	0147 理美容用品	0.00
	42	0106 被服関連サービス	0.00		29	0155 たばこ	0.00
	42	0120 教科書・学習参考教材	0.00		29	0156 他の諸雑費	0.00
	42	0121 補習教育	0.00		49	0089 シャツ・セーター・下着類	-0.01
	42	0147 理美容用品	0.00		49	0090 シャツ・セーター類	-0.01
	42	0155 たばこ	0.00		51	0061 家庭用耐久財	-0.02
	52	0110 保健医療サービス	-0.01		52	0003 穀類	-0.04
	53	0109 保健医療用品・器具	-0.02		52	0109 保健医療用品・器具	-0.04
	54	0138 教養娯楽サービス	-0.07		54	0138 教養娯楽サービス	-0.11