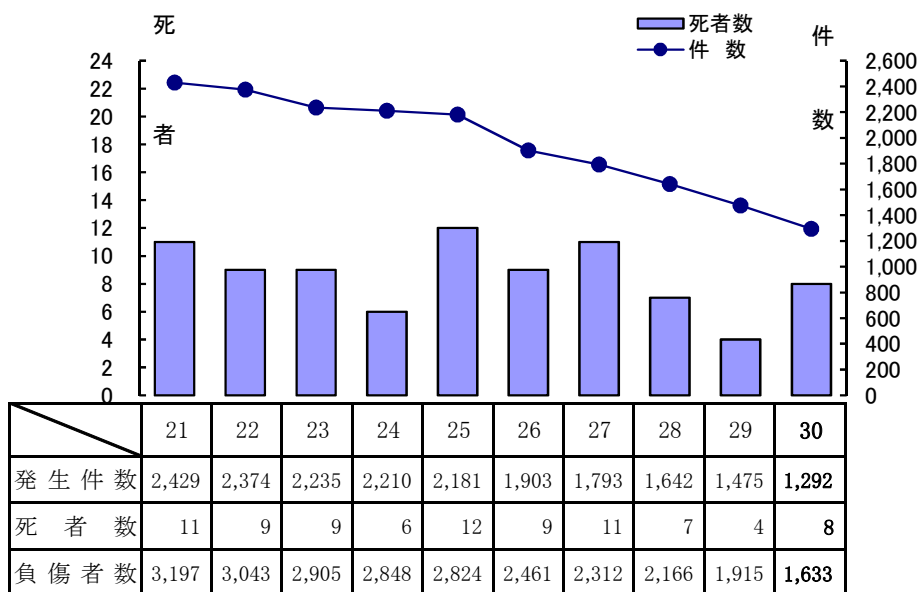


15.女性ドライバー第1当事者の事故

(1) 年別推移



※発生件数については、女性ドライバーが第1当になった事故をいう。

※死者・負傷者数については、女性ドライバーが第1当により生じたもの。

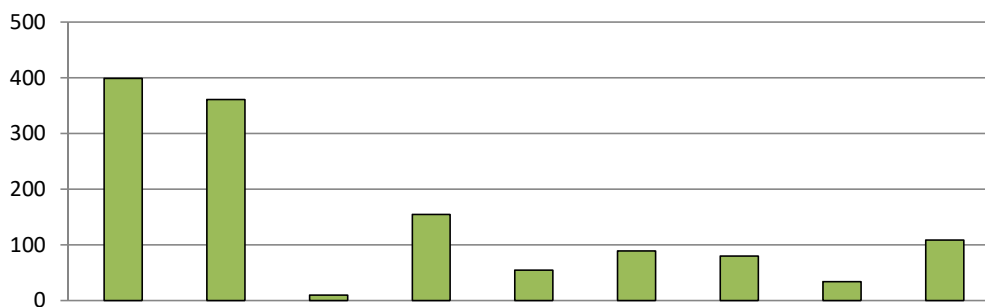
(2) 状態別・月別

	1月	2月	3月	4月	5月	6月	7月	8月	9月	10月	11月	12月	計
四輪車 (乗用車)	62	100	116	116	108	74	100	103	99	115	91	145	1,229
四輪車 (貨物車)	5	3	4	2	5	3	4	8	4	1	4	4	47
自動二輪	0	0	0	0	1	1	0	0	0	0	0	0	2
原付	1	2	0	2	1	0	1	0	1	1	2	3	14
合計	68	105	120	120	115	78	105	111	104	117	97	152	1,292

(3) 状態別・時間別

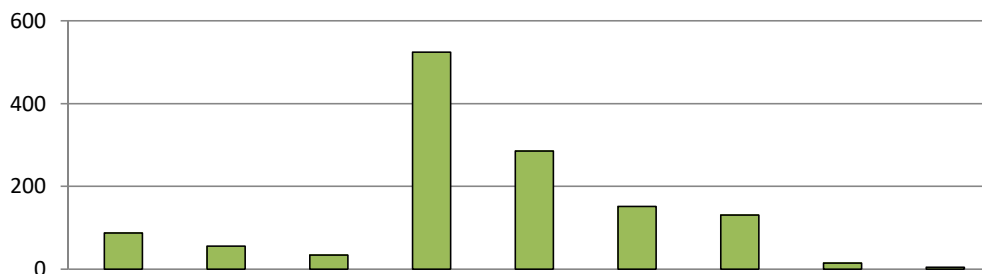
	0 5 2	2 5 4	4 5 6	6 5 8	8 5 10	10 5 12	12 5 14	14 5 16	16 5 18	18 5 20	20 5 22	22 5 24	計
四輪車 (乗用車)	11	4	9	106	171	164	139	159	237	168	41	20	1,229
四輪車 (貨物車)	0	0	0	3	1	8	7	12	9	6	0	1	47
自動二輪	0	0	0	0	0	1	0	0	0	0	1	0	2
原付	0	0	1	2	2	2	0	0	4	3	0	0	14
合計	11	4	10	111	174	175	146	171	250	177	42	21	1,292

(4) 原因別(女性ドライバーが第1当事者の事故)



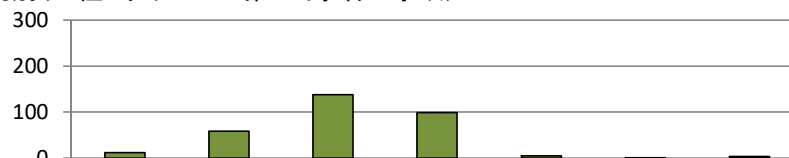
		前方不注意	安全確認	速度超過 (安全速度 含む)	動静不注意	徐行一時停止	交差点安全進行	操作不適	信号無視	その他	合計
発生件数	件数	399	361	10	155	55	89	80	34	109	1,292
	割合	30.9%	27.9%	0.8%	12.0%	4.3%	6.9%	6.2%	2.6%	8.4%	100.0%

(5) 事故類型別(女性ドライバーが第1当事者の事故)

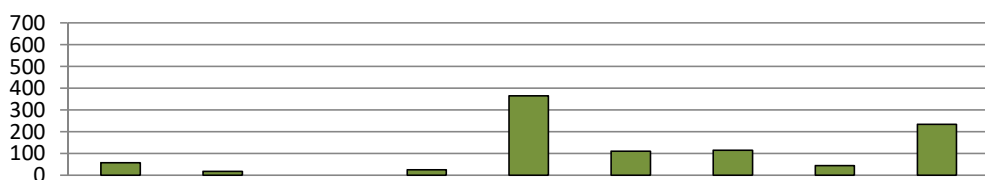


		人対車		車両相互					車両単独		合計
		横断中	その他	正面衝突	追突	出会い頭	右左折時	その他	工作物衝突	その他	
発生件数	件数	88	56	34	525	286	152	131	15	5	1,292
	割合	6.8%	4.3%	2.6%	40.6%	22.1%	11.8%	10.1%	1.2%	0.4%	100.0%

(6) 通行目的別(女性ドライバーが第1当事者の事故)



		業務		通勤		通学等		
		職業運転	業務目的	出勤	退社	登校	学業中	下校
発生件数	件数	12	59	138	99	5	1	4
	割合	0.9%	4.6%	10.7%	7.7%	0.4%	0.1%	0.3%



		私用									合計
		観光・娯楽	ドライブ	散歩	飲食	買い物	訪問	送迎	通院	その他	
発生件数	件数	58	18	0	26	366	111	115	45	235	1,292
	割合	4.5%	1.4%	0.0%	2.0%	28.3%	8.6%	8.9%	3.5%	18.2%	100.0%

(7) 警察署別・月別事故発生状況

月別	警察署別 区分	大分中央	大分東	大分南	別府	杵築日出	国東	豊後高田	宇佐	中津	玖珠	日田	竹田	豊後大野	佐伯	臼杵津久見	高速隊	合計
		1月	件数	15	8	9	12	5	2	1	3	6		2		2	3	
	死者	1	1															2
	傷者	18	9	15	14	9	3	1	3	8		2		3	4			89
	重傷者	2		1	1				1			1		1	1			8
2月	件数	22	12	14	21	6	1	1	4	8	3	4	2	1	3	3		105
	死者																	
	傷者	27	15	20	25	7	1	1	4	12	3	4	3	1	6	3		132
	重傷者	2	1		3						1							7
3月	件数	39	15	11	15	2	2		6	12	2	3	1	2	2	6	2	120
	死者									1						1		2
	傷者	52	22	14	23	3	2		9	15	2	3	1	2	2	5	2	157
	重傷者				2					1		1		1	2	1	1	9
4月	件数	29	12	19	15	2	1	5	8	12	1	4		2	10			120
	死者																	
	傷者	36	14	28	24	2	1	5	10	17	1	4		3	12			157
	重傷者	4	2	3	3							1		1	1			15
5月	件数	31	12	16	10	8		3	4	14	3	4		3	3	4		115
	死者																	
	傷者	39	12	25	15	11		8	6	16	5	5		4	3	4		153
	重傷者	4			4					1	3	2			2			16
6月	件数	22	11	7	10	2		2	6	6	2	2	2	2	1	3		78
	死者																	
	傷者	27	15	7	11	2		2	7	9	3	2	2	2	1	4		94
	重傷者				2	2						2			1			7
7月	件数	24	12	10	17	4	2	3	5	11	1	8		1	5	2		105
	死者																	
	傷者	37	13	13	20	6	2	3	7	16	1	13		1	7	2		141
	重傷者			2	1		1											4
8月	件数	32	18	16	13	3	3	1	4	8	2	5	1		3	2		111
	死者																	
	傷者	40	26	20	14	5	3	1	4	9	2	6	2		3	2		137
	重傷者			1											1			2
9月	件数	32	14	10	10	6	1	2	6	8	1	4		1	6	3		104
	死者									1								1
	傷者	44	17	14	12	7	1	2	9	9	1	6		2	7	5		136
	重傷者	2	4	1						1					2	1		11
10月	件数	34	17	15	12		2		7	16	2	2		3	5	2		117
	死者																	
	傷者	42	18	17	15		2		8	25	2	2		3	5	2		141
	重傷者	6	2	1			1		2	1								13
11月	件数	16	12	12	16	2	3	3	4	8	3	5	1	3	5	3	1	97
	死者		1															1
	傷者	17	12	16	19	3	4	3	7	9	4	5	1	3	6	4	1	114
	重傷者	2	1	2	2		1				1	1			2			12
12月	件数	38	30	18	18	8	1	4	5	9		1	2	2	9	7		152
	死者				1										1			2
	傷者	46	38	24	24	8	1	4	5	12		1	2	2	8	7		182
	重傷者	6	1		2		1		1						2			13
合計	件数	334	173	157	169	48	18	25	62	118	20	44	9	22	55	35	3	1,292
	死者	1	2		1					2					1	1		8
	傷者	425	211	213	216	63	20	30	79	157	24	53	11	26	64	38	3	1,633
	重傷者	28	11	11	20	2	4		4	4	5	8		3	14	2	1	117

(8) 市町村別事故発生状況

区分		発生件数	死者	傷者
市町村				
大 分 市		632	3	804
由 布 市		32		45
別 府 市		169	1	216
速見郡	日出町	25		33
杵 築 市		23		30
国 東 市		18		20
東国東郡	姫島村			
豊 後 高 田 市		25		30
宇 佐 市		62		79
中 津 市		118	2	157
玖珠郡	九重町	8		8
	玖珠町	12		16
日 田 市		44		53
竹 田 市		9		11
豊 後 大 野 市		22		26
佐 伯 市		55	1	64
津 久 見 市		8		10
臼 杵 市		27	1	28
高 速 道 路		3		3
合 計		1,292	8	1,633