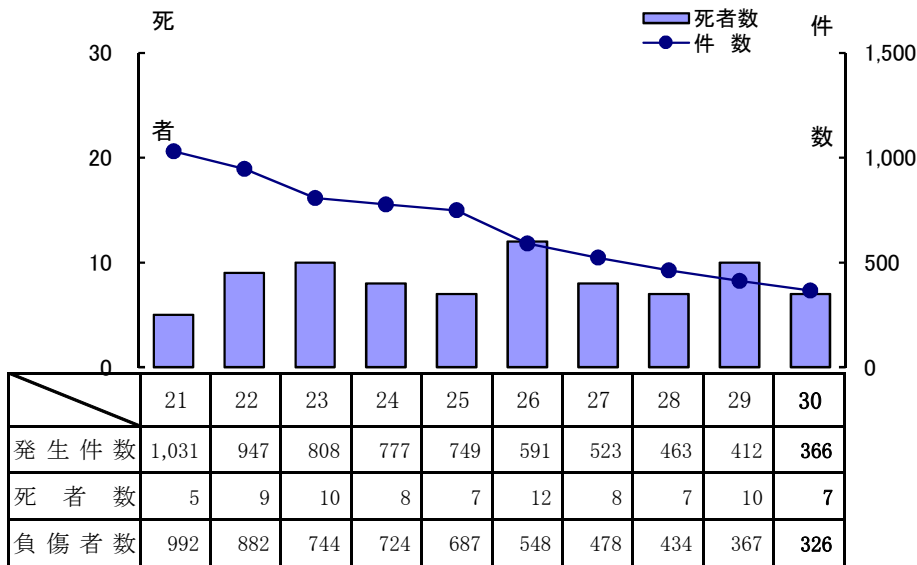


11.二輪車の事故
(1) 年別推移



※発生件数については、二輪車が交通事故に関係した事故をいう。

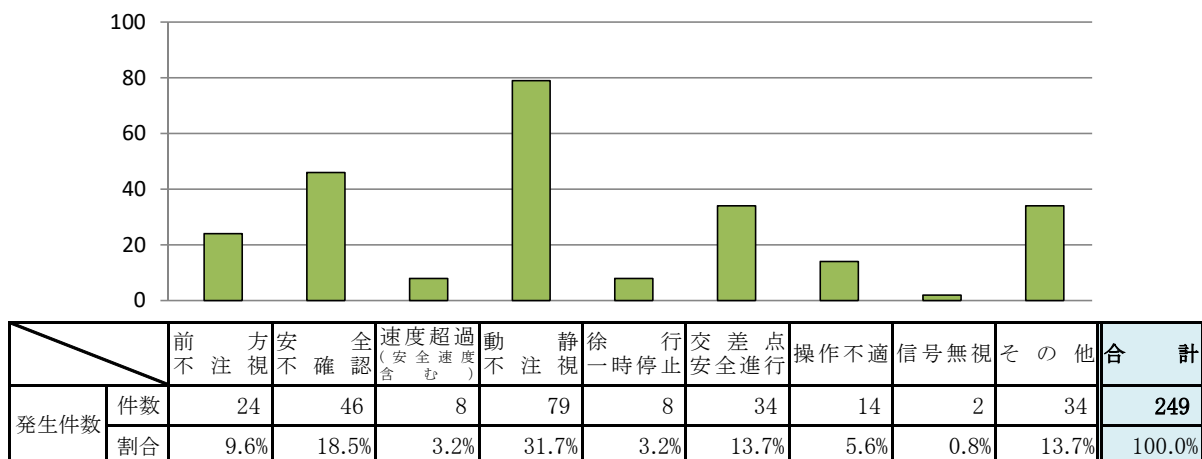
(2) 種別

		種別						計
		751cc以上	750cc 401cc以上	400cc 251cc以上	軽二輪 250cc 126cc以上	原付二種 125cc 51cc以上	原付自転車	
二輪車 (運転)	死者		1		2	1	3	7
	負傷者	23	8	17	53	42	178	321
二輪車 (同乗)	死者							0
	負傷者			1	2	2		5
合計	死者	0	1	0	2	1	3	7
	負傷者	23	8	18	55	44	178	326

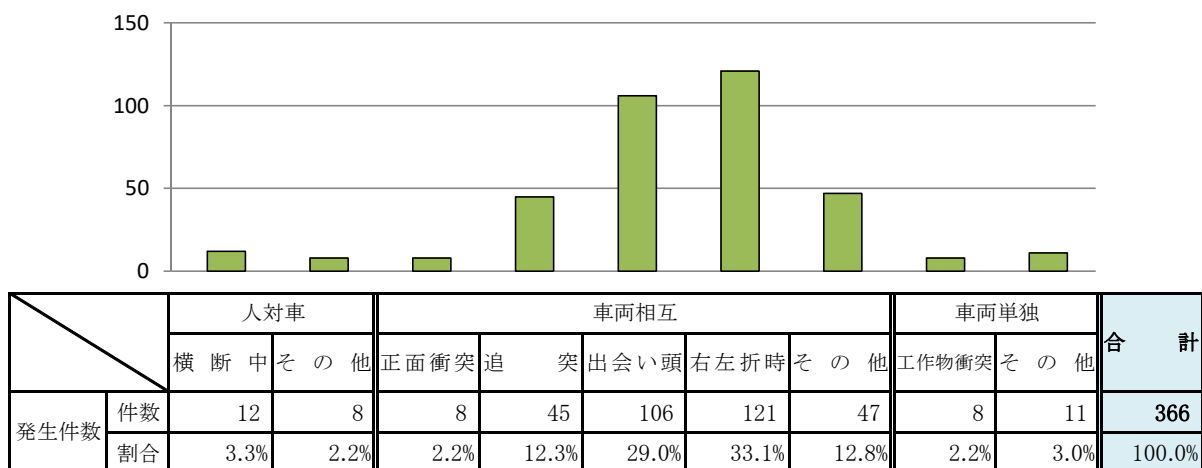
(3) 年齢別・ヘルメット着用状況

		着用 非着用 不明	6歳	6歳	13歳	16歳	20歳	25歳	30歳	40歳	50歳	60歳	65歳	計
			未満	12歳	15歳	19歳	24歳	29歳	39歳	49歳	59歳	64歳	以上	
二輪車 (運転)	死者	着用				1	1			1	1		3	7
		非着用												0
		不明												0
	負傷者	着用				33	36	24	51	49	47	17	63	320
		非着用										1		1
		不明												0
二輪車 (同乗)	死者	着用												0
		非着用												0
		不明												0
	負傷者	着用				1	3	1						5
		非着用												0
		不明												0
合計	死者	着用	0	0	0	1	1	0	0	1	1	0	3	7
		非着用	0	0	0	0	0	0	0	0	0	0	0	0
		不明	0	0	0	0	0	0	0	0	0	0	0	0
	負傷者	着用	0	0	0	34	39	25	51	49	47	17	63	325
		非着用	0	0	0	0	0	0	0	0	0	1	0	1
		不明	0	0	0	0	0	0	0	0	0	0	0	0

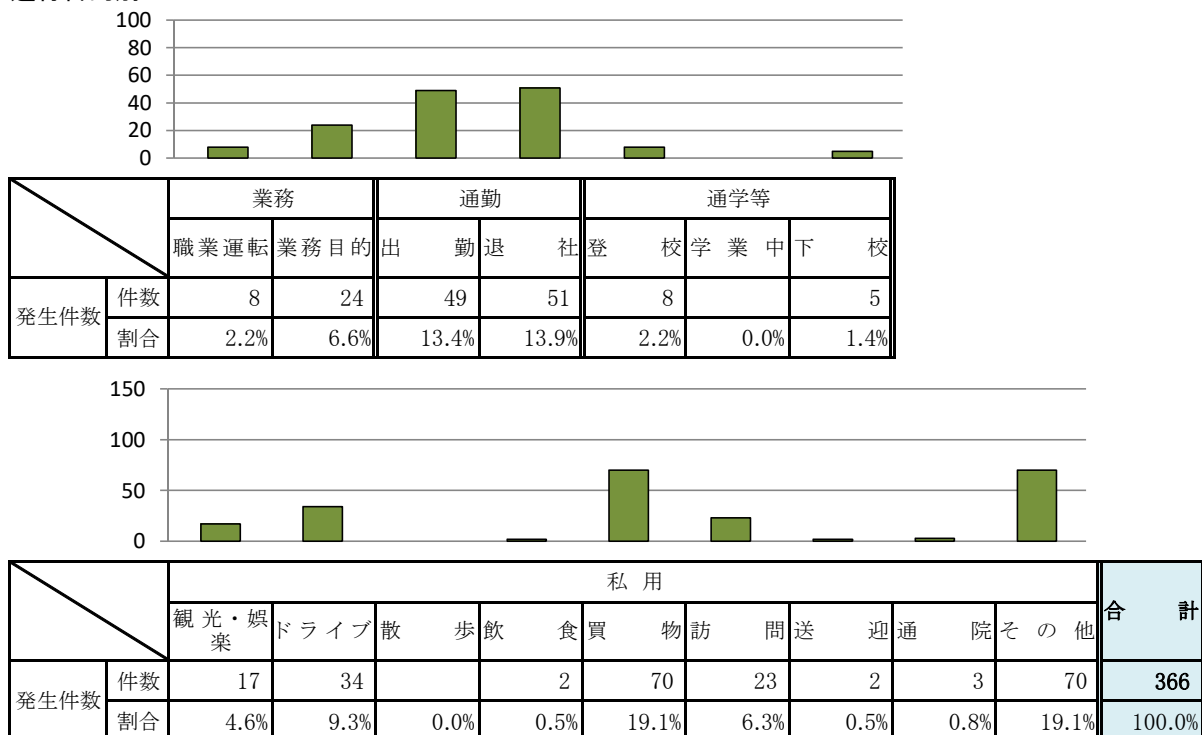
(4) 原因別(366件中違反あり249件の内訳)



(5) 事故類型別



(6) 通行目的別



(7) 警察署別・月別事故発生状況

月別	警察署別 区分	大	大	大	別	杵	国	豊	宇	中	玖	日	竹	豊	佐	臼	高	合
		分	分	分	府	築	東	後	佐	津	珠	田	田	後	伯	杵	速	
		中央	東	南		日		高						大		津	隊	
1月	件数	4	1	4	8	1				1		1			1			21
	死者																	
	傷者	4	1	3	8	1				1		1						19
	重傷者	3										1						4
2月	件数	7	5	6	5	1								1	1	1		27
	死者																	
	傷者	7	4	4	5	1								1	1			23
	重傷者	1	1	1	2										1			6
3月	件数	6	3	2	5				1	2		1			1	1		22
	死者								1									1
	傷者	5	3	1	5					2		1			1	1		19
	重傷者	1	2												1			4
4月	件数	14	4	7	3	1		1	1	3		2		2	1	3		42
	死者																	
	傷者	13	3	7	2	1		1	1	3		2		2	1	3		39
	重傷者	4		4	1			1				2		2	1	1		16
5月	件数	12	3	3	1	4			2	1	2	2		1	1	2		34
	死者																	
	傷者	10	3	3	1	3			1	1	2	2		1	1	2		30
	重傷者	4		1	2					1	2	1		1	1	1		14
6月	件数	7	5	3	7	1		1	2			2	1	1		2		32
	死者											1						1
	傷者	5	5	3	6	1		1	2			1	1	1		2		28
	重傷者	1		1	3	1						1						7
7月	件数	5	4	3	3	2		1	1	1	1	1			1	2		25
	死者			1														1
	傷者	5	4	2	3	2		1	2	1	1				1	2		24
	重傷者	1	1		1										1			4
8月	件数	5	5	3	4	1	1			2	1	2		1	1			26
	死者																	
	傷者	5	5	3	4	1	1			2		2		1	1			25
	重傷者		1	1	1										1			4
9月	件数	7	5	3	4				1			2			4	1		27
	死者																	
	傷者	5	4	3	3				1			2			4	1		23
	重傷者	1		1	2							1			3			8
10月	件数	11	2	4	2		1		2	5					1	1		29
	死者								1						1			2
	傷者	10	2	4	2		1		1	5								25
	重傷者	3		2	1		1		1	2								10
11月	件数	8	5	5	5	1	1	1		1	1	4			2	1		35
	死者																	
	傷者	8	4	5	6	1	1			1	2	3			2			33
	重傷者	4	2	1	1	1						2			1			12
12月	件数	14	6	3	9	3	1		1	2		2	1	1	1	2		46
	死者				1										1			2
	傷者	10	5	3	8	3	1		1	2		2	1	1	1	1		38
	重傷者	3	2				1		1			1				1		9
合計	件数	100	48	46	56	15	4	4	11	18	5	19	2	7	15	16		366
	死者			1	1				2			1			2			7
	傷者	87	43	41	53	14	4	3	9	18	5	16	2	7	12	12		326
	重傷者	26	9	12	11	5	2	1	2	3	2	9		3	10	3		98

(8) 市町村別事故発生状況

区分		発生件数	死者	傷者
市町村				
大 分 市		185	1	164
由 布 市		9		7
別 府 市		56	1	53
速見郡	日出町	11		10
杵 築 市		4		4
国 東 市		4		4
東国東郡	姫島村			
豊 後 高 田 市		4		3
宇 佐 市		11	2	9
中 津 市		18		18
玖珠郡	九重町	2		2
	玖珠町	3		3
日 田 市		19	1	16
竹 田 市		2		2
豊 後 大 野 市		7		7
佐 伯 市		15	2	12
津 久 見 市		5		3
臼 杵 市		11		9
高 速 道 路				
合 計		366	7	326