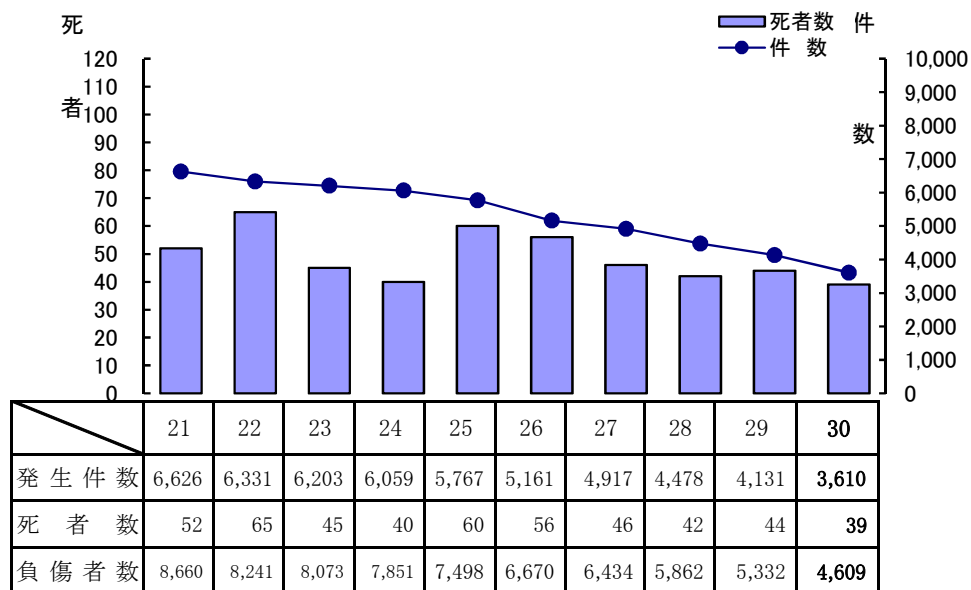


2-2.交通事故の発生状況

(1) 年別推移



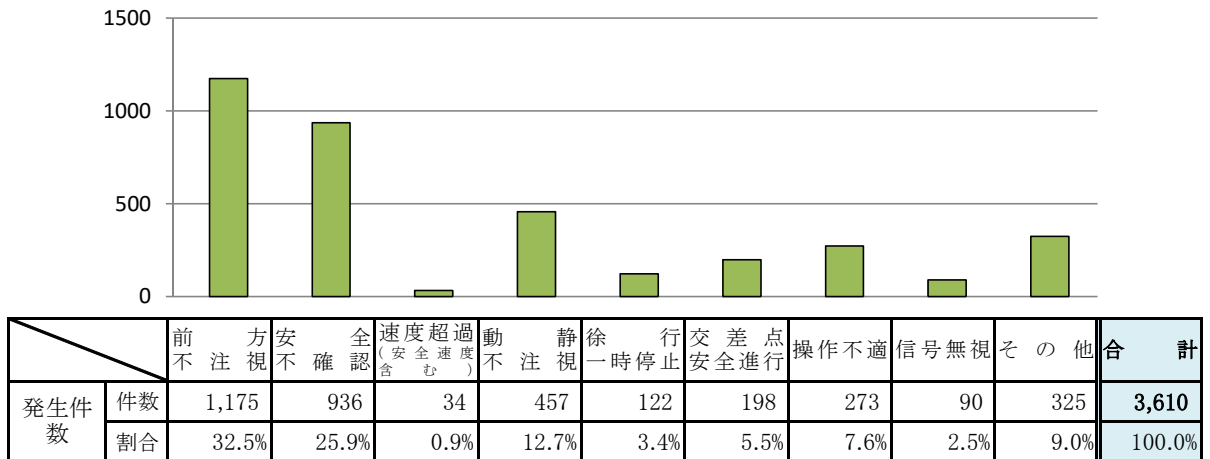
(2) 状態別・月別

		1月	2月	3月	4月	5月	6月	7月	8月	9月	10月	11月	12月	計
四輪車 (運転)	死者		1			3	2		2		1		1	10
	負傷者	133	198	234	235	213	191	214	240	239	258	198	287	2,640
四輪車 (同乗)	死者						1			1			2	4
	負傷者	50	57	74	82	90	55	78	91	82	84	53	84	880
二輪車	死者			1			1	1			2		2	7
	負傷者	19	23	19	39	30	28	24	25	23	25	33	38	326
自転車	死者												1	1
	負傷者	11	30	33	36	25	29	37	36	32	27	34	58	388
歩行者	死者	3		2		1	1	1	1		4	2	2	17
	負傷者	19	29	41	38	37	17	22	23	24	33	30	62	375
合計	死者	3	1	3	0	4	5	2	3	1	7	2	8	39
	負傷者	232	337	401	430	395	320	375	415	400	427	348	529	4,609

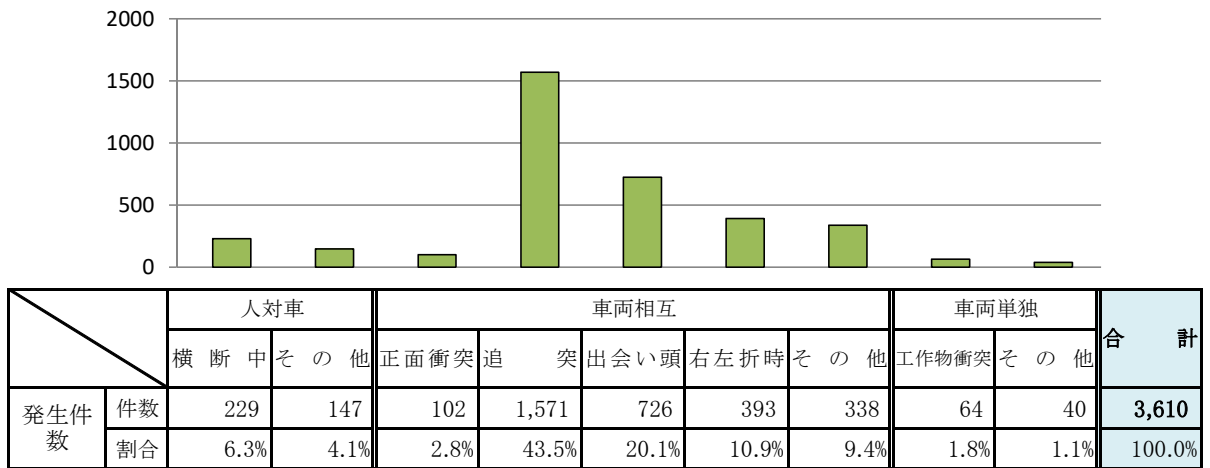
(3) 状態別・時間別

		0 5 2	2 5 4	4 5 6	6 5 8	8 5 10	10 5 12	12 5 14	14 5 16	16 5 18	18 5 20	20 5 22	22 5 24	計
四輪車 (運転)	死者	1	1			1		2	2		2		1	10
	負傷者	28	20	21	302	335	320	290	348	454	367	109	46	2,640
四輪車 (同乗)	死者				1				3					4
	負傷者	23	15	4	56	87	103	113	147	159	98	53	22	880
二輪車	死者				2	1	1			2	1			7
	負傷者	4		6	44	40	41	29	34	56	45	16	11	326
自転車	死者	1												1
	負傷者			6	66	63	36	34	36	73	48	20	6	388
歩行者	死者		1		1	1	1	1	3	2	4	2	1	17
	負傷者	8	3	7	22	35	48	31	29	71	79	35	7	375
合計	死者	2	2	0	4	3	2	3	8	4	7	2	2	39
	負傷者	63	38	44	490	560	548	497	594	813	637	233	92	4,609

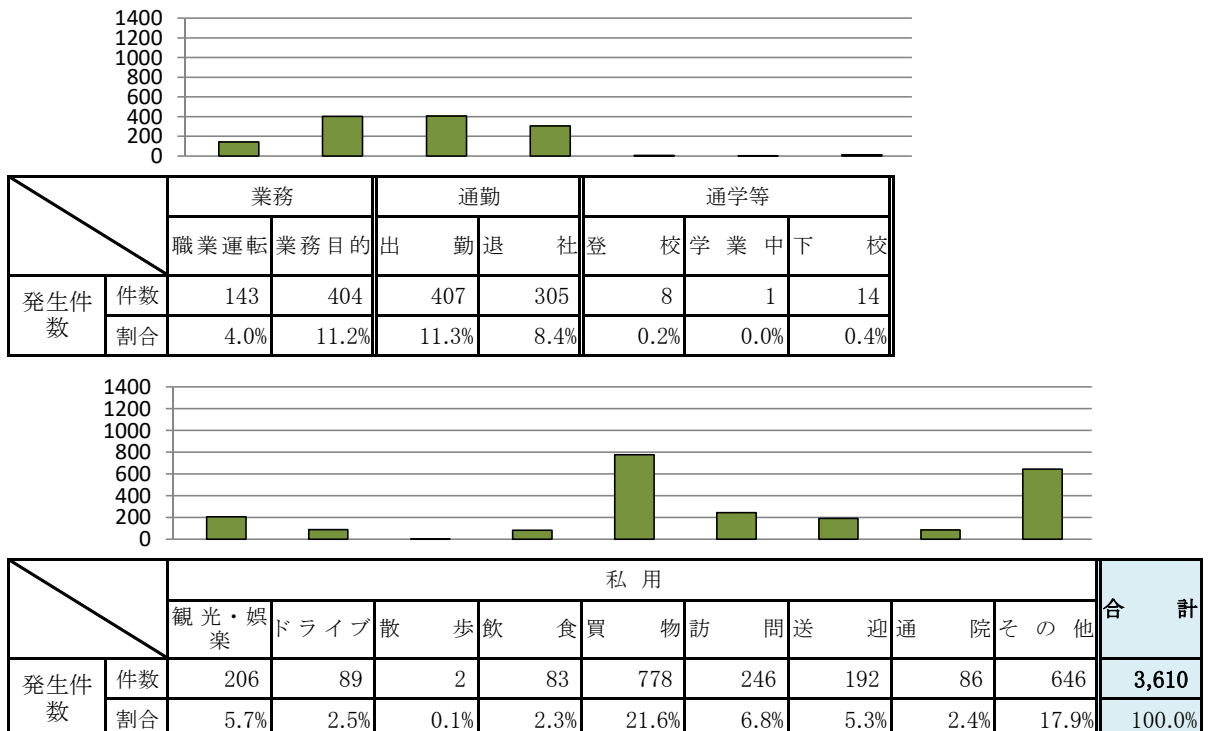
(4) 原因別(第1当事者)



(5) 事故類型別



(6) 通行目的別(第1当事者)



(7) 警察署別・月別事故発生状況

月別	警察署別 区分	大分中央	大分東	大分南	別府	杵築日出	国東	豊後高田	宇佐	中津	玖珠	日田	竹田	豊後大野	佐伯	臼杵津久見	高速隊	合計
		1月	件数	40	14	24	33	10	2	3	10	22	1	7	2	3	6	3
	死者	1	1		1													3
	傷者	51	15	33	36	15	3	4	13	27	1	12	2	4	9	4	3	232
	重傷者	4		2	2			1	1			1		1	2			14
2月	件数	55	33	40	39	13	2	1	8	24	6	17	5	5	11	7	3	269
	死者														1			1
	傷者	66	37	54	48	14	2	1	10	33	6	22	7	7	15	9	6	337
	重傷者	4	2	1	4						2	1		1	1			16
3月	件数	97	51	32	38	8	5	1	16	28	5	8	1	4	4	12	4	314
	死者								1	1						1		3
	傷者	125	68	39	52	10	5	2	21	37	7	8	1	4	5	12	5	401
	重傷者	3	5	2	2	1			3	2		2		1	2	2	1	26
4月	件数	86	38	44	38	5	4	9	14	34	3	12	1	6	16	12		322
	死者																	
	傷者	107	49	69	49	5	4	12	16	52	6	16	1	7	23	14		430
	重傷者	10	2	10	5		1	3		2		3		3	2	2		43
5月	件数	78	36	41	22	13	2	8	16	32	8	10	2	7	8	17	3	303
	死者		1								1	1			1			4
	傷者	97	40	57	30	19	2	14	26	39	15	11	2	8	8	18	9	395
	重傷者	9	2	2	4	2	1	4		5	7	2		1	3	3	1	46
6月	件数	77	37	24	28	9	3	4	21	19	4	10	2	6	5	9	4	262
	死者						1		2			1					1	5
	傷者	96	45	27	29	10	2	5	28	28	5	9	2	7	7	11	9	320
	重傷者	5	3	2	4	4		2	2			6		1	3	1		33
7月	件数	74	31	31	38	10	3	8	12	23	4	17	5	8	14	8	1	287
	死者			1									1					2
	傷者	101	34	40	45	12	3	10	18	35	4	23	4	12	24	9	1	375
	重傷者	1	2	2	1	2	1	1	1			1	1	3	5			21
8月	件数	88	50	35	30	17	8	2	10	23	6	19	5	6	8	7	6	320
	死者						1					1					1	3
	傷者	108	68	49	35	24	10	2	13	26	8	26	6	7	13	7	13	415
	重傷者	3	5	2	2	3						2			1		1	19
9月	件数	86	38	35	34	10	3	5	15	24	4	10		4	14	8	3	293
	死者									1								1
	傷者	121	47	52	42	12	4	6	23	36	9	13		6	16	10	3	400
	重傷者	5	5	4	3		3	1		1		3		6		1		32
10月	件数	94	39	40	41	4	5	1	19	48	5	7	2	7	18	10		340
	死者		1						2	1					2	1		7
	傷者	120	46	47	59	6	6	1	19	65	7	7	3	10	17	14		427
	重傷者	10	5	3	3	1	1		2	3	1	1						30
11月	件数	73	33	26	39	7	7	6	15	21	4	16	5	4	13	11	6	286
	死者		1												1			2
	傷者	81	37	34	53	8	12	8	23	26	5	16	5	7	13	14	6	348
	重傷者	6	5	2	3	4	3			2	1	5			3	3		37
12月	件数	113	78	35	51	21	5	7	15	29	2	20	6	7	20	23	1	433
	死者	1	1		1							3			1		1	8
	傷者	132	101	47	69	26	5	9	16	38	2	25	6	8	22	23		529
	重傷者	14	10	3	5	1	1		3	1		7			3	5		53
合計	件数	961	478	407	431	127	49	55	171	327	52	153	36	67	137	127	32	3,610
	死者	2	5	1	2		2		5	3	1	6	1	6	2	3		39
	傷者	1,205	587	548	547	161	58	74	226	442	75	188	39	87	172	145	55	4,609
	重傷者	74	46	35	38	18	11	12	12	16	11	34	1	11	31	17	3	370

(8) 市町村別事故発生状況

区分		発生件数	死者	傷者
市町村				
大 分 市		1,762	8	2,216
由 布 市		84		124
別 府 市		431	2	547
速見郡	日出町	70		90
杵 築 市		57		71
国 東 市		49	2	58
東国東郡	姫島村			
豊 後 高 田 市		55		74
宇 佐 市		171	5	226
中 津 市		327	3	442
玖珠郡	九重町	19		31
	玖珠町	33	1	44
日 田 市		153	6	188
竹 田 市		36	1	39
豊 後 大 野 市		67		87
佐 伯 市		137	6	172
津 久 見 市		30	1	34
臼 杵 市		97	1	111
高 速 道 路		32	3	55
合 計		3,610	39	4,609