

豊田市の商業

（卸売業・小売業）

平成 19 年商業統計調査結果報告書

豊 田 市

まえがき

この報告書は、平成 19 年 6 月 1 日現在で実施した「商業統計調査」（指定統計第 23 号）に基づき、豊田市及び愛知県が独自に集計したものです。

この調査は、卸売業・小売業を営んでいるすべての商店を対象に行われ、販売活動の実態や商品の流れなどを明らかにする目的で、昭和 27 年以来 2 年ごとに、昭和 51 年以後平成 9 年までは 3 年ごとに、それ以降は 5 年ごとに調査を実施し、本調査の 2 年後に簡易調査を実施することとなっており、今回の調査は 5 年ぶりの本調査となります。

本書を、豊田市の商業に関する基礎資料として、各種行政施策や企業経営に、あるいは教育研究資料として広く活用していただければ幸いです。おわりに、この調査の実施にあたり多大なご協力をいただきました事業所をはじめ、関係各位に厚くお礼申し上げるとともに、今後とも一層のご協力をお願いいたします。

平成 21 年 2 月

豊田市

目 次

平成19年商業統計調査について	1
平成19年商業統計調査の概要 [豊田市独自集計結果]	4

統計表

1 産業小分類別商店数・従業者数・商品販売額・その他の収入額・ 商品手持額・売場面積	8
2 従業者規模別商店数・従業者数・商品販売額・その他の収入額・ 商品手持額・売場面積	10
3 地区別商店数・従業者数・商品販売額・その他の収入額・商品 手持額・売場面積	
(1) 挙母地区	12
(2) 高橋地区	12
(3) 上郷地区	12
(4) 高岡地区	14
(5) 猿投地区	14
(6) 松平地区	14
(7) 藤岡地区	16
(8) 小原地区	16
(9) 足助地区	16
(10) 下山地区	18
(11) 旭 地区	18
(12) 稲武地区	18
4 町別商店数・従業者数・商品販売額・その他の収入額・売場面積 ...	20
5 県内市区町村別商店数・従業者数・商品販売額（愛知県速報値） ...	32

参考資料

平成19年商業統計調査調査票	38
----------------------	----

平成 19 年商業統計調査について

1 調査の目的

この調査は、我が国の商業活動の実態を明らかにすることを目的としている。

2 調査の根拠

この調査は、統計法（昭和 22 年法律第 18 号）に基づく「指定統計調査」（指定統計第 23 号）であり、商業統計調査規則（昭和 27 年通商産業省令第 60 号）によって実施されている。

3 調査の期日

平成 19 年 6 月 1 日現在

4 調査の範囲

調査の範囲は、日本標準産業分類（平成 14 年総務省告示第 139 号）に掲げる「大分類」- 卸売・小売業」に属する事業所を対象とした。

調査は、公営、民営の事業所を対象とした。例えば、商業以外の会社、官公庁、学校、工場などの構内にある別経営の事業所（売店等）、店舗を有しないで商品を販売する訪問販売、通信・カタログ販売などの事業所も調査の対象とした。

また、料金を支払って出入りする有料施設（公園、遊園地、テーマパーク、駅改札内、有料道路内）の中にある別経営の事業所についても調査の対象とした。ただし、前述以外の有料施設内（劇場内、運動競技場内など）の事業所は、原則、調査の対象としていない。

なお、調査期日に休業若しくは清算中、季節営業であっても専従者がいる事業所は対象とした。

については、今回調査より調査を開始した。

5 調査の方法

調査方法は、以下の（１）、（２）による。

- （１）申告者（事業所）が自ら調査員によって配布された調査票に記入（自計方式）し、調査員が回収する方法による調査員調査方式
- （２）商業事業所の本社・本店等が傘下の商業事業所の調査票を事業所ごとに作成し、一括して経済産業省又は都道府県へ直接提出する本社等一括調査方式

6 調査票の内容

本書巻末参照

7 主な用語の説明

（１）商店

原則として一定の場所（一区画）を占めて「有体的商品を購入して販売する事業所」であって、一般的に卸売業、小売業といわれる事業所をいう。

（２）卸売業

主として次の業務を行う事業所をいう。

ア 小売業者又は他の卸売業者に商品を販売する事業所

イ 産業用使用者（建設業、製造業、運輸業、飲食店、宿泊業、病院、学校、官公庁等）に業務用として商品を大量又は多額に販売する事業所

ウ 主として業務用に使用される商品（事務用機械及び家具、病院・美容院・レストラン・ホテルなどの設備、産業用機械（農業用器具を除く）、建設材料（木材、セメント、板ガラス、かわらなど）など）を販売する事業所

エ 製造業の会社が、別の場所で経営している自己製品の卸売事業所（主として管理的事務のみを

行っている事業所を除く)

例えば、家電メーカーの支店、営業所が自己製品を問屋などに販売している場合、その支店、営業所は卸売事業所となる。

オ 商品を卸売し、かつ、同種商品の修理を行う事業所

なお、修理料収入額の方が多くても同種商品を販売している場合は修理業とせず卸売業とする。

カ 主として手数料を得て他の事業所のために商品の売買の代理又は仲立を行う事業所(代理商、仲立業)。

「代理商、仲立業」には、一般的に、買継商、仲買人、農産物集荷業と呼ばれている事業所が含まれる。

(3) 小売業

主として次の業務を行う事業所をいう。

ア 個人(個人経営の農林漁家への販売を含む)又は家庭用消費者のために商品を販売する事業所

イ 産業用使用者に少量又は少額に商品を販売する事業所

ウ 商品を販売し、かつ、同種商品の修理を行う事業所

なお、修理料収入額の方が多くても、同種商品を販売している場合は修理業とせず小売業とする。ただし、修理のみを専業としている事業所は、修理業{大分類Q-サービス業(他に分類されないもの)}とし、修理のために部品などを取り替えても商品の販売とはしない。

エ 製造小売事業所(自店で製造した商品をもその場所で個人又は家庭用消費者に販売する事業所)

例えば、菓子店、パン屋、弁当屋、豆腐屋、調剤薬局など。

オ ガソリンスタンド

カ 主として無店舗販売を行う事業所(販売する場所そのものは無店舗であっても、商品の販売活動を行うための拠点となる事務所などがある訪問販売又は通信・カタログ販売の事業所)で、主として個人又は家庭用消費者に販売する事業所

キ 別経営の事業所

官公庁、会社、工場、団体、遊園地などの中にある売店等で他の事業者によって経営されている場合はそれぞれ独立した事業所として小売業に分類する。

(4) 従業者

平成19年6月1日現在で、当該事業所の業務に従事している者をいい、「個人業主」、「無給家族従業者」、「有給役員」、「常用雇用者」の計をいう。

ア 「個人業主」とは、個人経営の事業主でその事業所の実際の業務に従事している者をいう。

イ 「無給家族従業者」とは、個人業主の家族で賃金・給与を受けず、ふだん事業所の仕事を手伝っている者をいう。

ウ 「有給役員」とは、法人、団体の役員(常勤、非常勤を問わない)で給与を受けている者をいう。

エ 「常用雇用者」とは、「正社員・正職員」、「パート・アルバイトなど」と呼ばれている者で次のいずれかに該当する者をいう。

(ア) 期間を定めずに雇用されている者

(イ) 1か月を超える期間を定めて雇用されている者

(ウ) 平成19年の4月、5月のそれぞれの月に18日以上雇用された者

(5) 年間商品販売額

平成18年4月1日から平成19年3月31日までの1年間の当該事業所における有体商品の販売額をいい、消費税額を含む。したがって、土地・建物などの不動産及び株券、商品券、プリペイドカード、宝くじ、切手などの有価証券の販売額は含めない。

(6) その他の収入額

平成18年4月1日から平成19年3月31日までの1年間の商品販売に関する修理料及び仲立手数料、製造業出荷額、飲食部門収入額、サービス業収入額などの商業活動(商品販売額)以外の事業

による収入額を合計したもので、消費税額を含む。

(7) 商品手持額

平成 19 年 3 月末現在、販売目的で保有しているすべての手持商品額（仕入時の原価による）。

(8) 売場面積（小売業のみ）

平成 19 年 6 月 1 日現在で、事業所が商品を販売するために実際に使用している売場の延床面積（食堂・喫茶、屋外展示場、配送所、階段、連絡通路、エレベーター、エスカレーター、休憩室、洗面所、事務室、倉庫等、また、他に貸している店舗（テナント）分は除く）をいう。

ただし、牛乳小売業、自動車（新車・中古）小売業、建具小売業、畳小売業、ガソリンスタンド、新聞小売業の事業所については売場面積の調査を行っていない。

8 利用上の注意

(1) この報告書の数値は、愛知県及び本市が独自に集計したものであり、経済産業省の公表数値とは異なる場合がある。

(2) 記号の区分

[X] ... その数字に該当する事業所数が 1 又は 2 であることから、個々の申告者の秘密保護のため、数字を秘匿したもの。なお、3 以上の事業所に関する数値であっても、前後の関係から秘匿の数値が判明する箇所も同様に秘匿している。

[-] ... 皆無

[] ... 負数

「 0.0 」 ... 単位未満

(3) 合計と内容が一致しない箇所は、単位未満四捨五入の関係による。

(4) 本市は、平成 17 年 4 月に西加茂郡藤岡町・小原村、東加茂郡足助町・下山村・旭町・稲武町と合併した。この報告書では、数値の比較を正確に行うため、平成 14 - 16 年数値に旧西加茂郡藤岡町・小原村、東加茂郡足助町・下山村・旭町・稲武町の数値を組み込んでいる。

この報告書についての照会先

豊田市総務部庶務課選挙統計担当
〒 471-8501 豊田市西町 3 - 6 0
0565(34)6667

平成 19年商業統計調査の概要

[豊田市独自集計結果]

1 概要

商店数 2,873 店
 従業者数 26,725 人
 年間商品販売額 1兆6,452 億円

今回の調査結果によると、商店数は2,873店で前回調査（平成16年）に比べ、225商店（減少率7.3%）減少し、従業者数は26,725人で382人（増加率1.9%）増加した。
 年間商品販売額は、1兆6,452億円となり、699億円（増加率4.4%）の増加となった。

表1 商店数・従業者数・商品販売額の推移

調査年	商店数	対前回 増加率	従業者数	対前回 増加率	年間商品 販売額	対前回 増加率
		%	人	%	万円	%
昭和57年	3,173	5.5	16,209	18.2	56,602,031	55.8
60年	3,151	0.7	16,957	4.6	76,512,990	35.2
63年	3,250	3.1	19,704	16.2	107,073,855	39.9
平成3年	3,303	1.6	20,901	6.1	161,833,427	51.1
6年	3,166	4.1	23,954	14.6	143,518,826	11.3
9年	3,135	1.0	23,630	1.4	163,200,878	13.7
11年	3,046	2.8	25,522	8.0	142,818,239	12.5
14年	3,221	5.7	27,467	7.6	152,131,202	6.5
16年	3,098	3.8	26,343	4.1	157,531,645	3.5
19年	2,873	7.3	26,725	1.5	164,520,883	4.4

注：平成3年以前は愛知県の公表数値である。

：平成14年以降は新豊田市域の数値である。

図1 商店数・従業者数・商品販売額の推移

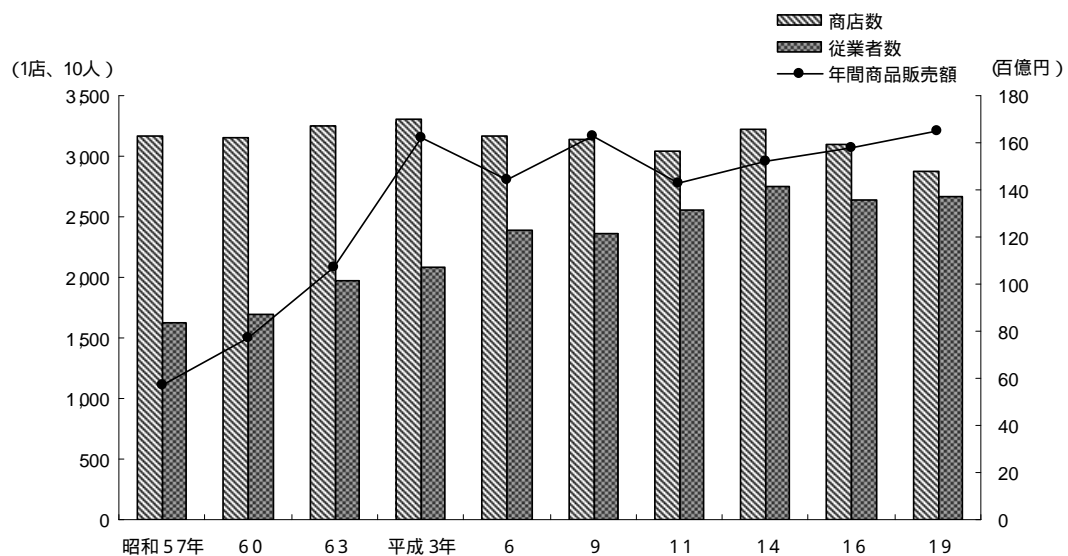


表2 業種別商店数・従業者数・商品販売額

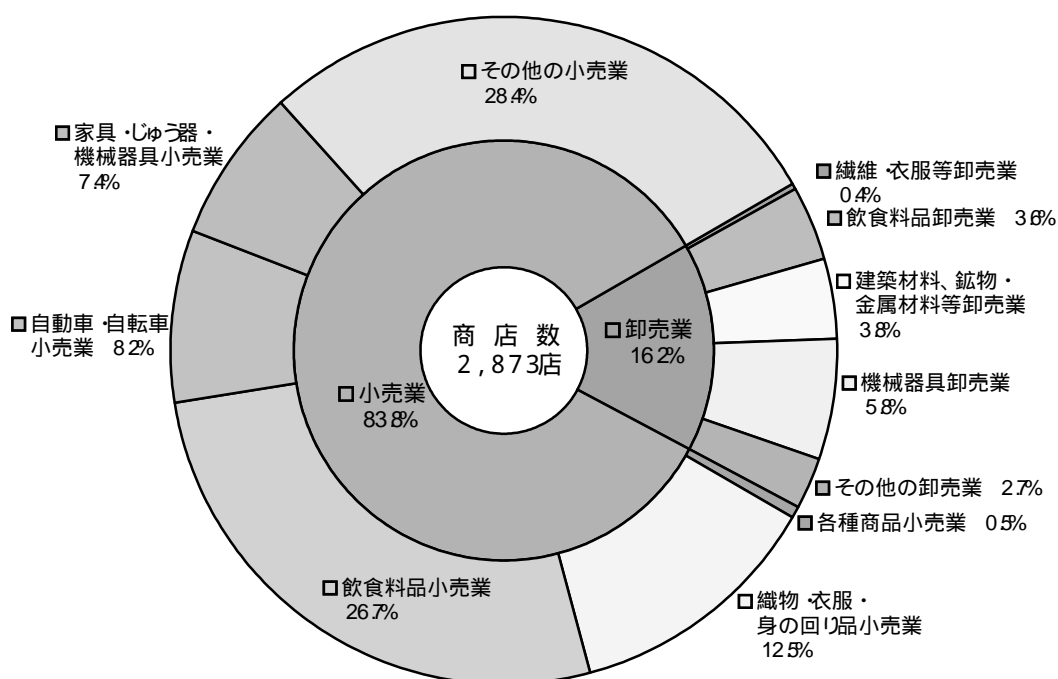
産業分類 (番号及び分類別)	商 店 数				従 業 者		
	平成 14年	平成 19年	構成比		平成 14年	平成 19年	構成比
			%	%			
総数	3,221	2,873	100.0	10.8	27,467	26,725	100.0
卸売業計	528	465	16.2	11.9	5,574	5,263	19.7
49 各種商品卸売業	2	-	-	-	39	-	-
50 繊維・衣服等卸売業	8	11	0.4	37.5	67	68	0.3
51 飲食料品卸売業	108	102	3.6	5.6	918	847	3.2
52 建築材料、鉱物・金属材料等卸売業	119	109	3.8	8.4	1,020	1,094	4.1
53 機械器具卸売業	193	166	5.8	14.0	2,930	2,704	10.1
54 その他の卸売業	98	77	2.7	21.4	600	550	2.1
小売業計	2,693	2,408	83.8	10.6	21,893	21,462	80.3
55 各種商品小売業	20	15	0.5	25.0	1,566	1,655	6.2
56 織物・衣服・身の回り品小売業	371	358	12.5	3.5	1,454	1,328	5.0
57 飲食料品小売業	885	768	26.7	13.2	9,066	9,311	34.8
58 自動車・自転車小売業	261	237	8.2	9.2	1,754	1,626	6.1
59 家具・じゅう器・機械器具小売業	253	213	7.4	15.8	1,220	1,391	5.2
60 その他の小売業	903	817	28.4	9.5	6,833	6,151	23.0

注：平成 14年数値は新豊田市域の数値である。

2 業種別商店数

商店数を業種別にみると、その他の小売業が817店（構成比 28.4%）と最も多く、以下、飲食料品小売業768店（同 26.7%）、織物・衣服・身の回り品小売業358店（同 12.5%）の順となった。

図2 業種別商店数構成比

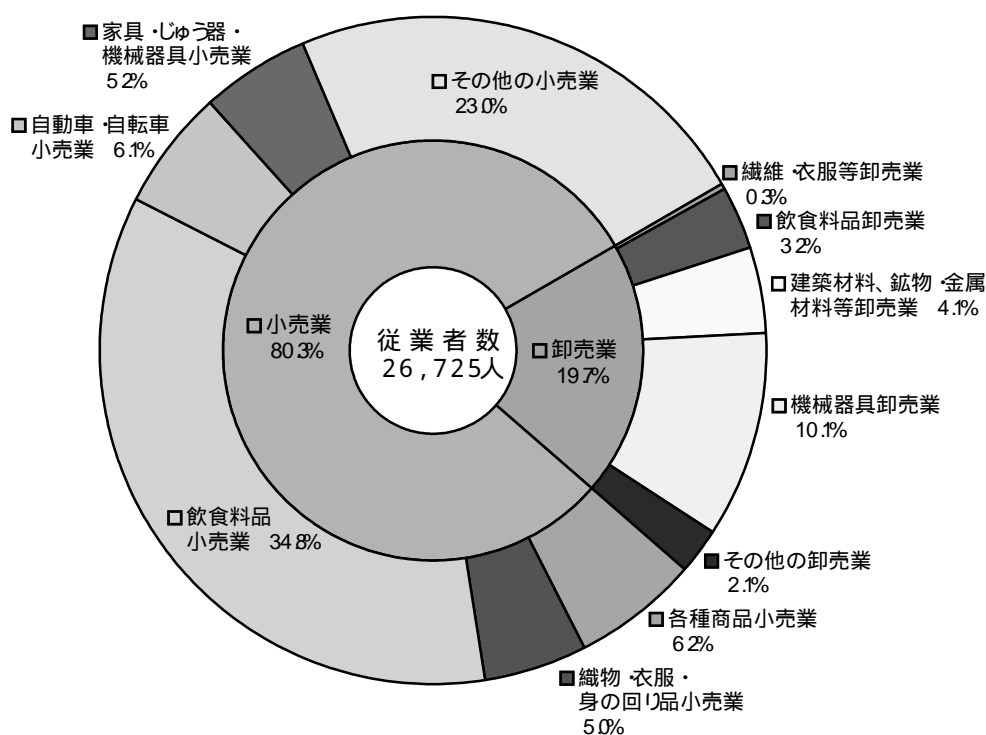


数		年 間 商 品 販 売 額					
増加率	1商店当たり	平成 14年	平成 19年			1商店当たり	従業者 1人当り
	従業員数			構成比	増加率	商品販売額	商品販売額
%	人	万円	万円	%	%	万円	万円
2.7	9	152,131,202	164,520,883	100.0	8.1	57,264	6,156
5.6	11	113,717,706	124,893,510	75.9	9.8	268,588	23,730
-	-	X	-	-	-	-	-
1.5	6	X	153,481	0.1	-	13,953	2,257
7.7	8	4,822,374	4,742,419	2.9	1.7	46,494	5,599
7.3	10	7,347,942	13,887,495	8.4	89.0	127,408	12,694
7.7	16	98,296,561	102,997,021	62.6	4.8	620,464	38,091
8.3	7	2,795,216	3,113,094	1.9	11.4	40,430	5,660
2.0	9	38,413,496	39,627,373	24.1	3.2	16,457	1,846
5.7	110	3,711,635	4,670,376	2.8	25.8	311,358	2,822
8.7	4	2,083,490	1,814,154	1.1	12.9	5,067	1,366
2.7	12	11,387,375	11,173,074	6.8	1.9	14,548	1,200
7.3	7	7,565,220	7,661,472	4.7	1.3	32,327	4,712
14.0	7	3,055,603	3,404,708	2.1	11.4	15,985	2,448
10.0	8	10,610,173	10,903,589	6.6	2.8	13,346	1,773

3 業種別従業者数

従業者数を業種別にみると、飲食料品小売業が9,311人（構成比34.8%）と最も多く、以下、その他の小売業6,151人（同23.0%）、機械器具卸売業2,704人（同10.1%）の順となった。

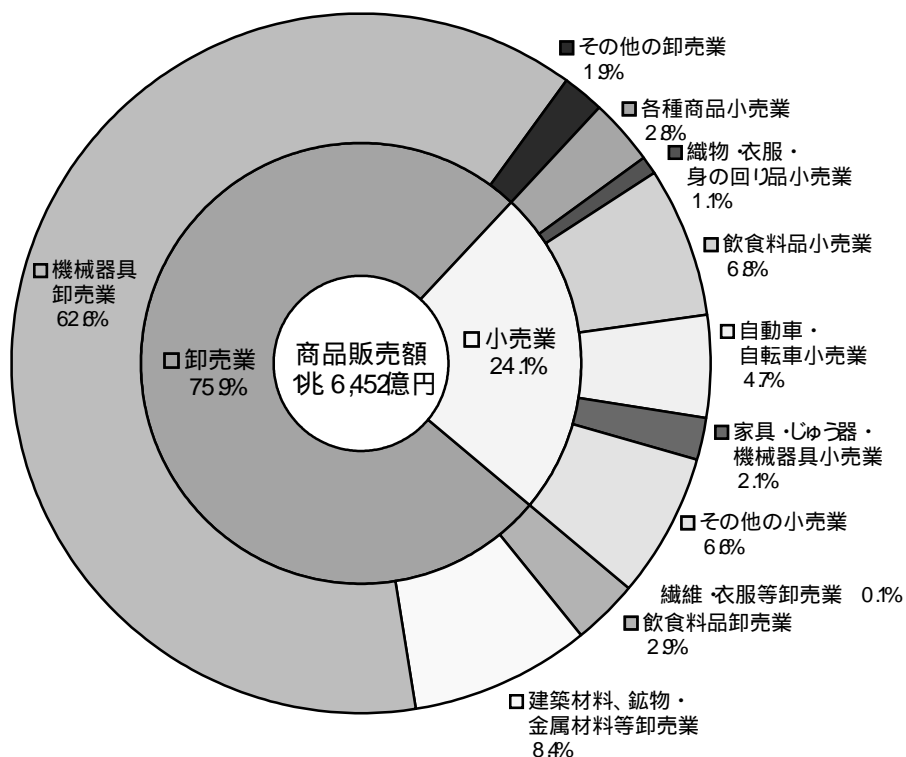
図3 業種別従業者数構成比



4 業種別年間商品販売額

年間商品販売額を業種別にみると、機械器具卸売業が 兆 300 億円（構成比 62.6%）と最も多く、以下、建築材料、鉱物・金属材料等卸売業 1,389 億円（同 8.4%）、飲食料品小売業 1,117 億円（同 6.8%）の順となった。

図 4 業種別年間商品販売額構成比



統計表

1 産業小分類別商店数・従業者数・商品販売額・その他の収入額・商品手持額・売場面積

産業分類 (番号及び分類別)	商 店							
	総 数	経 営 組 織 別		従 業 者 規				
		法 人	個 人	2人以下	3～4人	5～9人	10～19人	20～29人
豊田市総数	2,873	1,754	1,119	915	666	586	395	180
卸売業計	465	377	88	92	106	119	90	29
49 各種商品卸売業	-	-	-	-	-	-	-	-
491 各種商品卸売業	-	-	-	-	-	-	-	-
50 繊維・衣服等卸売業	11	6	5	4	3	3	-	1
501 繊維品卸売業(衣服、身の回り品を除く)	-	-	-	-	-	-	-	-
502 衣服・身の回り品卸売業	11	6	5	4	3	3	-	1
51 飲食料品卸売業	102	76	26	27	29	21	16	1
511 農畜産物・水産物卸売業	49	37	12	11	12	9	12	-
512 食料・飲料卸売業	53	39	14	16	17	12	4	1
52 建築材料、鉱物・金属材料等卸売業	109	91	18	19	24	31	23	9
521 建築材料卸売業	57	43	14	13	13	18	9	4
522 化学製品卸売業	14	14	-	2	3	4	4	-
523 鉱物・金属材料卸売業	27	26	1	2	3	8	7	5
524 再生資源卸売業	11	8	3	2	5	1	3	-
53 機械器具卸売業	166	159	7	19	29	44	41	16
531 一般機械器具卸売業	53	52	1	3	9	13	16	4
532 自動車卸売業	65	60	5	11	12	18	14	6
533 電気機械器具卸売業	34	34	-	1	6	10	9	5
539 その他の機械器具卸売業	14	13	1	4	2	3	2	1
54 その他の卸売業	77	45	32	23	21	20	10	2
541 家具・建具・じゅう器等卸売業	15	9	6	3	6	3	3	-
542 医薬品・化粧品等卸売業	29	9	20	14	7	4	3	1
549 他に分類されない卸売業	33	27	6	6	8	13	4	1
小売業計	2,408	1,377	1,031	823	560	467	305	151
55 各種商品小売業	15	14	1	2	1	-	5	1
551 百貨店、総合スーパー	6	6	-	-	-	-	-	-
559 その他の各種商品小売業 (従業者が常時50人未満のもの)	9	8	1	2	1	-	5	1
56 織物・衣服・身の回り品小売業	358	197	161	154	122	63	17	2
561 呉服・服地・寝具小売業	57	27	30	28	16	9	3	1
562 男子服小売業	67	26	41	36	16	11	4	-
563 婦人・子供服小売業	155	98	57	55	70	23	6	1
564 靴・履物小売業	19	14	5	8	4	6	1	-
569 その他の織物・衣服・身の回り品小売業	60	32	28	27	16	14	3	-

平成19年6月1日現在

数			従 業 者 数 (人)			年間商品 販 売 額 (万円)	その他の 収 入 額 (万円)	商品手持額 (万円)	売場面積 (㎡)
模 別			総 数	男	女				
30～49人	50～99人	100人以上							
64	45	22	26,725	12,868	13,857	164,520,883	2,102,247	5,053,942	370,129
14	10	5	5,263	3,768	1,495	124,893,510	589,736	2,039,292	-
-	-	-	-	-	-	-	-	-	-
-	-	-	-	-	-	-	-	-	-
-	-	-	68	32	36	153,481	342	13,418	-
-	-	-	-	-	-	-	-	-	-
-	-	-	68	32	36	153,481	342	13,418	-
6	2	-	847	568	279	4,742,419	85,131	80,120	-
5	-	-	452	302	150	2,969,458	5,131	35,156	-
1	2	-	395	266	129	1,772,961	80,000	44,964	-
1	1	1	1,094	807	287	13,887,495	80,139	386,532	-
-	-	-	399	292	107	2,025,457	27,322	94,217	-
-	-	1	225	177	48	3,147,327	-	115,254	-
1	1	-	405	292	113	8,431,419	52,817	176,469	-
-	-	-	65	46	19	283,292	-	592	-
7	7	3	2,704	2,036	668	102,997,021	371,965	1,487,842	-
3	4	1	1,024	775	249	50,339,030	294,628	672,554	-
1	1	2	976	700	276	43,942,250	57,080	644,306	-
2	1	-	492	404	88	7,252,206	12,272	147,553	-
1	1	-	212	157	55	1,463,535	7,985	23,429	-
-	-	1	550	325	225	3,113,094	52,159	71,380	-
-	-	-	88	56	32	338,761	5,300	13,049	-
-	-	-	141	56	85	991,341	2,573	24,890	-
-	-	1	321	213	108	1,782,992	44,286	33,441	-
50	35	17	21,462	9,100	12,362	39,627,373	1,512,511	3,014,650	370,129
-	1	5	1,655	660	995	4,670,376	25,908	332,655	68,128
-	1	5	1,551	645	906	4,547,057	25,908	322,719	65,491
-	-	-	104	15	89	123,319	-	9,936	2,637
-	-	-	1,328	409	919	1,814,154	11,192	361,046	41,570
-	-	-	225	86	139	302,846	882	58,302	6,205
-	-	-	225	115	110	336,590	39	93,682	10,188
-	-	-	582	137	445	818,603	2,010	140,379	17,281
-	-	-	73	25	48	99,803	433	20,004	2,304
-	-	-	223	46	177	256,312	7,828	48,679	5,592

1 産業小分類別商店数・従業者数・商品販売額・その他の収入額・商品手持額・売場面積(続き)

産業分類 (番号及び分類別)	商 店							
	総 数	経 営 組 織 別		従 業 者 規				
		法 人	個 人	2人以下	3~ 4人	5~ 9人	10~ 19人	20~ 29人
57 飲食料品小売業	768	397	371	241	132	102	156	80
571 各種食料品小売業	107	63	44	29	18	12	10	7
572 酒小売業	73	25	48	45	15	9	4	-
573 食肉小売業	14	6	8	3	6	2	3	-
574 鮮魚小売業	9	3	6	6	2	-	1	-
575 野菜・果実小売業	38	13	25	19	5	6	5	3
576 菓子・パン小売業	119	55	64	38	32	26	18	3
577 米穀類小売業	19	8	11	10	6	3	-	-
579 その他の飲食料品小売業	389	224	165	91	48	44	115	67
58 自動車・自転車小売業	237	140	97	77	60	52	28	11
581 自動車小売業	209	136	73	56	54	51	28	11
582 自転車小売業	28	4	24	21	6	1	-	-
59 家具・じゅう器・機械器具小売業	213	112	101	97	62	33	5	8
591 家具・建具・畳小売業	54	22	32	31	13	6	1	2
592 機械器具小売業	119	71	48	48	40	20	3	4
599 その他のじゅう器小売業	40	19	21	18	9	7	1	2
60 その他の小売業	817	517	300	252	183	217	94	49
601 医薬品・化粧品小売業	173	111	62	54	35	54	16	13
602 農耕用品小売業	29	22	7	9	7	6	6	-
603 燃料小売業	169	151	18	11	40	81	29	6
604 書籍・文房具小売業	121	77	44	29	15	25	19	19
605 スポーツ用品・がん具・娯楽用品・楽器小売業	72	47	25	29	19	8	11	5
606 写真機・写真材料小売業	3	1	2	2	1	-	-	-
607 時計・眼鏡・光学機械小売業	47	24	23	20	15	10	1	-
609 他に分類されない小売業	203	84	119	98	51	33	12	6

2 従業者規模別商店数・従業者数・商品販売額・その他の収入額・商品手持額・売場面積

従業者規模	商 店 数						従 業 者	
	総 数	卸・小売別		経 営 組 織 別			総 数	卸・小売別
		卸売業	小売業	個 人	会 社	そ の 他		
総数	2,873	465	2,408	1,119	1,652	102	26,725	5,263
2人以下	915	92	823	717	196	2	1,462	156
3~ 4人	666	106	560	255	407	4	2,304	378
5~ 9人	586	119	467	81	474	31	3,839	815
10~ 19人	395	90	305	39	327	29	5,489	1,279
20~ 29人	180	29	151	26	141	13	4,260	689
30~ 49人	64	14	50	1	54	9	2,332	476
50~ 99人	45	10	35	-	34	11	3,217	754
100人以上	22	5	17	-	19	3	3,822	716

注 経営組織の「その他」には、「農協」・「生協」・「他の法人」・「他の組合」を含む。

平成 19 年 6 月 1 日現在

数			従 業 者 数 (人)			年間商品 販 売 額 (万円)	その他の 収 入 額 (万円)	商品手持額 (万円)	売 場 面 積 (㎡)
模 別			総 数	男	女				
30~ 49人	50~ 99人	100人以上							
27	21	9	9,311	3,132	6,179	11,173,074	160,136	361,008	101,206
11	13	7	2,774	796	1,978	4,970,821	34,390	128,565	50,172
-	-	-	236	118	118	543,436	36,882	38,900	6,476
-	-	-	80	35	45	120,820	1,181	6,772	866
-	-	-	30	14	16	33,791	-	138	651
-	-	-	226	74	152	304,055	37	14,136	4,212
2	-	-	713	159	554	377,280	16,810	16,756	5,787
-	-	-	57	28	29	71,796	-	4,423	639
14	8	2	5,195	1,908	3,287	4,751,075	70,836	151,318	32,403
8	1	-	1,626	1,273	353	7,661,472	836,783	449,678	11,974
8	1	-	1,571	1,231	340	7,617,679	835,489	439,676	9,660
-	-	-	55	42	13	43,793	1,294	10,002	2,314
2	5	1	1,391	734	657	3,404,708	23,293	571,597	67,333
-	1	-	242	136	106	409,856	6,354	108,809	19,577
2	1	1	764	475	289	2,176,126	11,157	340,946	28,718
-	3	-	385	123	262	818,726	5,782	121,842	19,038
13	7	2	6,151	2,892	3,259	10,903,589	455,199	938,666	79,918
-	1	-	1,153	281	872	2,276,574	12,188	219,492	20,187
1	-	-	189	112	77	305,739	1,557	44,135	3,439
1	-	1	1,360	1,015	345	5,132,553	151,857	109,576	1,231
9	5	-	1,729	672	1,057	1,073,071	120,156	136,223	12,650
-	-	-	426	244	182	753,673	26,020	163,104	16,268
-	-	-	7	4	3	10,720	940	1,100	289
1	-	-	193	109	84	225,805	5,972	61,741	4,043
1	1	1	1,094	455	639	1,125,454	136,509	203,295	21,811

平成 19 年 6 月 1 日現在

業 者 数 (人)				年間商品 販 売 額 (万円)	その他の 収 入 額 (万円)	商品手持額 (万円)	売 場 面 積 (㎡)
小 売 別	経 営 組 織 別						
小 売 業	個 人	会 社	そ の 他				
21,462	3,627	20,398	2,700	164,520,883	2,102,247	5,053,942	370,129
1,306	1,120	339	3	1,779,435	51,692	277,574	38,125
1,926	851	1,439	14	4,806,640	93,846	488,075	42,649
3,024	489	3,131	219	12,411,991	407,239	839,282	49,072
4,210	535	4,562	392	22,799,507	359,009	868,033	51,347
3,571	602	3,342	316	18,042,496	444,170	912,927	42,470
1,856	30	1,961	341	9,129,205	267,900	319,245	15,770
2,463	-	2,446	771	52,423,205	354,956	730,434	50,002
3,106	-	3,178	644	43,128,404	123,435	618,372	80,694

3 地区別商店数・従業者数・商品販売額・その他の収入額・商品手持額・売場面積

(1) 拳母地区

産業分類 (番号及び分類別)	商 店							
	総 数	経 営 組 織 別		従 業 者 規				
		法 人	個 人	2人以下	3～4人	5～9人	10～19人	20～29人
総数	1,314	922	392	362	314	296	191	85
卸売業計	259	222	37	38	60	71	51	18
小売業計	1,055	700	355	324	254	225	140	67
55 各種商品小売業	10	10	-	1	-	-	3	1
56 織物・衣服・身の回り品小売業	226	144	82	88	83	42	12	1
57 飲食料品小売業	273	164	109	75	43	39	67	27
58 自動車・自転車小売業	97	71	26	24	27	21	13	6
59 家具・じゅう器・機械器具小売業	92	58	34	37	26	17	1	8
60 その他の小売業	357	253	104	99	75	106	44	24

(2) 高橋地区

産業分類 (番号及び分類別)	商 店							
	総 数	経 営 組 織 別		従 業 者 規				
		法 人	個 人	2人以下	3～4人	5～9人	10～19人	20～29人
総数	255	149	106	82	60	49	34	19
卸売業計	25	13	12	15	3	6	-	1
小売業計	230	136	94	67	57	43	34	18
55 各種商品小売業	3	2	1	-	1	-	1	-
56 織物・衣服・身の回り品小売業	31	20	11	9	14	6	2	-
57 飲食料品小売業	73	41	32	20	11	8	14	12
58 自動車・自転車小売業	19	12	7	7	2	6	3	1
59 家具・じゅう器・機械器具小売業	21	12	9	6	10	4	-	-
60 その他の小売業	83	49	34	25	19	19	14	5

(3) 上郷地区

産業分類 (番号及び分類別)	商 店							
	総 数	経 営 組 織 別		従 業 者 規				
		法 人	個 人	2人以下	3～4人	5～9人	10～19人	20～29人
総数	198	116	82	62	47	42	31	8
卸売業計	33	28	5	7	8	10	7	-
小売業計	165	88	77	55	39	32	24	8
55 各種商品小売業	-	-	-	-	-	-	-	-
56 織物・衣服・身の回り品小売業	17	6	11	8	6	3	-	-
57 飲食料品小売業	56	28	28	17	13	5	11	7
58 自動車・自転車小売業	29	15	14	12	7	6	3	-
59 家具・じゅう器・機械器具小売業	15	9	6	4	6	2	3	-
60 その他の小売業	48	30	18	14	7	16	7	1

平成19年6月1日現在

数			従 業 者 数 (人)			年間商品 販 売 額 (万円)	その他の 収 入 額 (万円)	商品手持額 (万円)	売場面積 (㎡)
模 別			総 数	男	女				
30～49人	50～99人	100人以上							
30	23	13	13,469	6,853	6,616	97,147,665	1,212,150	3,102,126	211,465
11	8	2	3,169	2,318	851	75,304,654	433,610	1,284,189	-
19	15	11	10,300	4,535	5,765	21,843,011	778,540	1,817,937	211,465
-	1	4	1,364	599	765	4,179,039	25,791	297,053	59,148
-	-	-	872	260	612	1,221,358	9,517	239,368	26,415
8	9	5	3,766	1,319	2,447	4,783,758	89,400	130,013	37,336
5	1	-	821	678	143	4,728,786	477,000	290,273	7,473
-	2	1	751	380	371	1,989,922	11,382	322,583	35,511
6	2	1	2,726	1,299	1,427	4,940,148	165,450	538,647	45,582

平成19年6月1日現在

数			従 業 者 数 (人)			年間商品 販 売 額 (万円)	その他の 収 入 額 (万円)	商品手持額 (万円)	売場面積 (㎡)
模 別			総 数	男	女				
30～49人	50～99人	100人以上							
5	4	2	2,428	932	1,496	4,428,339	112,450	292,436	37,444
-	-	-	101	61	40	503,028	1,122	41,791	-
5	4	2	2,327	871	1,456	3,925,311	111,328	250,645	37,444
-	-	1	277	58	219	481,847	117	34,552	8,796
-	-	-	119	29	90	195,881	50	36,795	4,163
4	3	1	1,133	378	755	1,321,978	17,893	34,752	11,483
-	-	-	126	96	30	600,437	59,590	24,445	563
1	-	-	95	57	38	214,394	808	38,667	3,416
-	1	-	577	253	324	1,110,774	32,870	81,434	9,023

平成19年6月1日現在

数			従 業 者 数 (人)			年間商品 販 売 額 (万円)	その他の 収 入 額 (万円)	商品手持額 (万円)	売場面積 (㎡)
模 別			総 数	男	女				
30～49人	50～99人	100人以上							
3	3	2	1,812	829	983	32,953,478	131,477	242,614	17,329
-	-	1	423	284	139	31,078,932	3,777	81,357	-
3	3	1	1,389	545	844	1,874,546	127,700	161,257	17,329
-	-	-	-	-	-	-	-	-	-
-	-	-	51	16	35	68,147	129	9,933	1,422
1	2	-	561	168	393	670,806	4,357	34,697	6,449
1	-	-	143	98	45	334,491	31,188	36,284	1,312
-	-	-	89	46	43	170,401	1,695	44,407	4,914
1	1	1	545	217	328	630,701	90,331	35,936	3,232

3 地区別商店数・従業者数・商品販売額・その他の収入額・商品手持額・売場面積(続き)

(4) 高岡地区

産業分類 (番号及び分類別)	商 店							
	総 数	経 営 組 織 別		従 業 者 規				
		法 人	個 人	2人以下	3～4人	5～9人	10～19人	20～29人
総数	432	270	162	131	81	80	80	37
卸売業計	86	75	11	16	16	16	24	8
小売業計	346	195	151	115	65	64	56	29
55 各種商品小売業	1	1	-	1	-	-	-	-
56 織物・衣服・身の回り品小売業	30	9	21	16	4	7	2	1
57 飲食料品小売業	125	72	53	26	21	15	37	16
58 自動車・自転車小売業	45	24	21	17	9	9	6	3
59 家具・じゅう器・機械器具小売業	34	21	13	16	9	5	1	-
60 その他の小売業	111	68	43	39	22	28	10	9

(5) 猿投地区

産業分類 (番号及び分類別)	商 店							
	総 数	経 営 組 織 別		従 業 者 規				
		法 人	個 人	2人以下	3～4人	5～9人	10～19人	20～29人
総数	286	148	138	91	69	63	29	20
卸売業計	32	23	9	6	7	10	7	1
小売業計	254	125	129	85	62	53	22	19
55 各種商品小売業	-	-	-	-	-	-	-	-
56 織物・衣服・身の回り品小売業	22	11	11	12	6	3	1	-
57 飲食料品小売業	90	38	52	23	17	16	14	11
58 自動車・自転車小売業	28	11	17	9	11	5	1	1
59 家具・じゅう器・機械器具小売業	19	8	11	12	4	2	-	-
60 その他の小売業	95	57	38	29	24	27	6	7

(6) 松平地区

産業分類 (番号及び分類別)	商 店							
	総 数	経 営 組 織 別		従 業 者 規				
		法 人	個 人	2人以下	3～4人	5～9人	10～19人	20～29人
総数	41	14	27	19	11	6	2	2
卸売業計	1	1	-	-	-	1	-	-
小売業計	40	13	27	19	11	5	2	2
55 各種商品小売業	-	-	-	-	-	-	-	-
56 織物・衣服・身の回り品小売業	3	1	2	2	-	1	-	-
57 飲食料品小売業	21	6	15	10	4	3	1	2
58 自動車・自転車小売業	3	2	1	1	1	1	-	-
59 家具・じゅう器・機械器具小売業	3	1	2	3	-	-	-	-
60 その他の小売業	10	3	7	3	6	-	1	-

平成19年6月1日現在

数			従 業 者 数 (人)			年間商品 販 売 額 (万円)	その他の 収 入 額 (万円)	商品手持額 (万円)	売場面積 (㎡)
模 別			総 数	男	女				
30～49人	50～99人	100人以上							
9	11	3	4,528	2,281	2,247	22,573,515	387,048	979,862	47,841
2	2	2	1,191	848	343	16,244,009	133,322	553,605	-
7	9	1	3,337	1,433	1,904	6,329,506	253,726	426,257	47,841
-	-	-	2	1	1	X	-	X	X
-	-	-	132	43	89	X	12	X	X
5	4	1	1,722	558	1,164	2,031,995	11,319	65,313	15,077
1	-	-	302	228	74	1,256,754	146,438	80,256	1,729
-	3	-	294	171	123	771,914	6,647	129,421	19,213
1	2	-	885	432	453	2,032,988	89,310	111,272	7,464

平成19年6月1日現在

数			従 業 者 数 (人)			年間商品 販 売 額 (万円)	その他の 収 入 額 (万円)	商品手持額 (万円)	売場面積 (㎡)
模 別			総 数	男	女				
30～49人	50～99人	100人以上							
9	4	1	2,390	1,081	1,309	4,289,269	189,334	199,460	26,107
1	-	-	250	174	76	1,282,132	17,905	41,539	-
8	4	1	2,140	907	1,233	3,007,137	171,429	157,921	26,107
-	-	-	-	-	-	-	-	-	-
-	-	-	74	28	46	57,016	449	14,547	2,560
5	3	1	1,153	407	746	1,136,014	14,336	39,117	14,035
1	-	-	150	118	32	560,084	115,236	14,311	660
1	-	-	89	43	46	201,512	1,526	18,523	2,526
1	1	-	674	311	363	1,052,511	39,882	71,423	6,326

平成19年6月1日現在

数			従 業 者 数 (人)			年間商品 販 売 額 (万円)	その他の 収 入 額 (万円)	商品手持額 (万円)	売場面積 (㎡)
模 別			総 数	男	女				
30～49人	50～99人	100人以上							
1	-	-	204	81	123	230,866	11,711	17,975	2,587
-	-	-	5	4	1	X	-	X	-
1	-	-	199	77	122	X	11,711	X	2,587
-	-	-	-	-	-	-	-	-	-
-	-	-	9	4	5	7,430	-	6,678	152
1	-	-	136	48	88	127,897	1,240	5,811	1,800
-	-	-	13	8	5	12,068	399	330	66
-	-	-	4	3	1	X	-	X	205
-	-	-	37	14	23	60,051	10,072	3,051	364

3 地区別商店数・従業者数・商品販売額・その他の収入額・商品手持額・売場面積(続き)

(7) 藤岡地区

産業分類 (番号及び分類別)	商 店							
	総 数	経 営 組 織 別		従 業 者 規				
		法 人	個 人	2人以下	3～4人	5～9人	10～19人	20～29人
総数	69	42	27	19	17	13	9	7
卸売業計	6	6	-	-	1	3	1	1
小売業計	63	36	27	19	16	10	8	6
55 各種商品小売業	1	1	-	-	-	-	1	-
56 織物・衣服・身の回り品小売業	4	-	4	2	2	-	-	-
57 飲食料品小売業	23	14	9	7	4	3	3	5
58 自動車・自転車小売業	6	1	5	3	2	-	1	-
59 家具・じゅう器・機械器具小売業	2	-	2	1	1	-	-	-
60 その他の小売業	27	20	7	6	7	7	3	1

(8) 小原地区

産業分類 (番号及び分類別)	商 店							
	総 数	経 営 組 織 別		従 業 者 規				
		法 人	個 人	2人以下	3～4人	5～9人	10～19人	20～29人
総数	30	9	21	13	6	10	-	1
卸売業計	2	1	1	1	-	1	-	-
小売業計	28	8	20	12	6	9	-	1
55 各種商品小売業	-	-	-	-	-	-	-	-
56 織物・衣服・身の回り品小売業	3	-	3	2	-	1	-	-
57 飲食料品小売業	14	4	10	7	3	4	-	-
58 自動車・自転車小売業	2	-	2	1	-	1	-	-
59 家具・じゅう器・機械器具小売業	1	-	1	-	1	-	-	-
60 その他の小売業	8	4	4	2	2	3	-	1

(9) 足助地区

産業分類 (番号及び分類別)	商 店							
	総 数	経 営 組 織 別		従 業 者 規				
		法 人	個 人	2人以下	3～4人	5～9人	10～19人	20～29人
総数	119	39	80	66	29	12	10	1
卸売業計	14	6	8	6	7	1	-	-
小売業計	105	33	72	60	22	11	10	1
55 各種商品小売業	-	-	-	-	-	-	-	-
56 織物・衣服・身の回り品小売業	12	1	11	11	1	-	-	-
57 飲食料品小売業	40	13	27	25	7	2	5	-
58 自動車・自転車小売業	5	1	4	3	1	1	-	-
59 家具・じゅう器・機械器具小売業	11	1	10	8	1	2	-	-
60 その他の小売業	37	17	20	13	12	6	5	1

平成19年6月1日現在

数			従 業 者 数 (人)			年間商品 販 売 額 (万円)	その他の 収 入 額 (万円)	商品手持額 (万円)	売場面積 (㎡)
模 別			総 数	男	女				
30～49人	50～99人	100人以上							
3	-	1	711	287	424	1,634,368	15,353	95,612	10,920
-	-	-	60	47	13	387,756	-	31,147	-
3	-	1	651	240	411	1,246,612	15,353	64,465	10,920
-	-	-	12	2	10	X	-	X	X
-	-	-	10	2	8	6,274	-	3,223	331
-	-	1	340	97	243	594,582	8,834	21,314	6,771
-	-	-	26	18	8	97,112	470	1,905	103
-	-	-	5	2	3	X	-	X	X
3	-	-	258	119	139	538,593	6,049	37,148	3,560

平成19年6月1日現在

数			従 業 者 数 (人)			年間商品 販 売 額 (万円)	その他の 収 入 額 (万円)	商品手持額 (万円)	売場面積 (㎡)
模 別			総 数	男	女				
30～49人	50～99人	100人以上							
-	-	-	133	65	68	133,320	4,408	13,909	1,860
-	-	-	6	1	5	X	-	X	-
-	-	-	127	64	63	X	4,408	X	1,860
-	-	-	-	-	-	-	-	-	-
-	-	-	13	7	6	4,212	-	1,671	X
-	-	-	47	16	31	48,640	83	6,259	1,179
-	-	-	7	4	3	X	X	X	-
-	-	-	3	2	1	X	-	X	X
-	-	-	57	35	22	63,483	X	4,107	472

平成19年6月1日現在

数			従 業 者 数 (人)			年間商品 販 売 額 (万円)	その他の 収 入 額 (万円)	商品手持額 (万円)	売場面積 (㎡)
模 別			総 数	男	女				
30～49人	50～99人	100人以上							
1	-	-	504	245	259	572,408	16,508	62,663	7,154
-	-	-	40	18	22	38,855	-	2,254	-
1	-	-	464	227	237	533,553	16,508	60,409	7,154
-	-	-	-	-	-	-	-	-	-
-	-	-	20	6	14	9,736	60	2,764	1,301
1	-	-	189	63	126	219,059	677	10,108	3,110
-	-	-	13	8	5	19,136	250	576	68
-	-	-	27	15	12	18,504	1,195	10,851	883
-	-	-	215	135	80	267,118	14,326	36,110	1,792

3 地区別商店数・従業者数・商品販売額・その他の収入額・商品手持額・売場面積(続き)

(10)下山地区

産業分類 (番号及び分類別)	商 店							
	総 数	経 営 組 織 別		従 業 者 規				
		法 人	個 人	2人以下	3～4人	5～9人	10～19人	20～29人
総数	41	20	21	14	14	6	5	-
卸売業計	3	1	2	1	2	-	-	-
小売業計	38	19	19	13	12	6	5	-
55 各種商品小売業	-	-	-	-	-	-	-	-
56 織物・衣服・身の回り品小売業	3	3	-	-	3	-	-	-
57 飲食料品小売業	19	8	11	9	5	1	3	-
58 自動車・自転車小売業	1	1	-	-	-	1	-	-
59 家具・じゅう器・機械器具小売業	4	1	3	1	2	1	-	-
60 その他の小売業	11	6	5	3	2	3	2	-

(11)旭地区

産業分類 (番号及び分類別)	商 店							
	総 数	経 営 組 織 別		従 業 者 規				
		法 人	個 人	2人以下	3～4人	5～9人	10～19人	20～29人
総数	38	6	32	28	8	1	1	-
卸売業計	1	-	1	1	-	-	-	-
小売業計	37	6	31	27	8	1	1	-
55 各種商品小売業	-	-	-	-	-	-	-	-
56 織物・衣服・身の回り品小売業	2	-	2	1	1	-	-	-
57 飲食料品小売業	17	1	16	14	3	-	-	-
58 自動車・自転車小売業	1	1	-	-	-	1	-	-
59 家具・じゅう器・機械器具小売業	6	1	5	5	1	-	-	-
60 その他の小売業	11	3	8	7	3	-	1	-

(12)稲武地区

産業分類 (番号及び分類別)	商 店							
	総 数	経 営 組 織 別		従 業 者 規				
		法 人	個 人	2人以下	3～4人	5～9人	10～19人	20～29人
総数	50	19	31	28	10	8	3	-
卸売業計	3	1	2	1	2	-	-	-
小売業計	47	18	29	27	8	8	3	-
55 各種商品小売業	-	-	-	-	-	-	-	-
56 織物・衣服・身の回り品小売業	5	2	3	3	2	-	-	-
57 飲食料品小売業	17	8	9	8	1	6	1	-
58 自動車・自転車小売業	1	1	-	-	-	-	1	-
59 家具・じゅう器・機械器具小売業	5	-	5	4	1	-	-	-
60 その他の小売業	19	7	12	12	4	2	1	-

平成19年6月1日現在

数			従 業 者 数 (人)			年間商品 販 売 額 (万円)	その他の 収 入 額 (万円)	商品手持額 (万円)	売場面積 (㎡)
模 別			総 数	男	女				
30～49人	50～99人	100人以上							
2	-	-	251	82	169	235,096	9,782	19,649	2,311
-	-	-	8	4	4	19,672	-	1,068	-
2	-	-	243	78	165	215,424	9,782	18,581	2,311
-	-	-	-	-	-	-	-	-	-
-	-	-	10	3	7	X	-	X	170
1	-	-	121	34	87	103,639	1,793	6,120	1,322
-	-	-	8	5	3	X	X	X	-
-	-	-	14	4	10	13,273	-	3,450	253
1	-	-	90	32	58	86,432	X	5,768	566

平成19年6月1日現在

数			従 業 者 数 (人)			年間商品 販 売 額 (万円)	その他の 収 入 額 (万円)	商品手持額 (万円)	売場面積 (㎡)
模 別			総 数	男	女				
30～49人	50～99人	100人以上							
-	-	-	92	45	47	85,276	395	8,781	1,532
-	-	-	1	1	-	X	-	-	-
-	-	-	91	44	47	X	395	8,781	1,532
-	-	-	-	-	-	-	-	-	-
-	-	-	6	4	2	X	X	X	X
-	-	-	34	11	23	25,201	7	3,025	1,049
-	-	-	7	5	2	X	-	X	-
-	-	-	12	8	4	7,226	X	673	X
-	-	-	32	16	16	36,377	73	3,574	241

平成19年6月1日現在

数			従 業 者 数 (人)			年間商品 販 売 額 (万円)	その他の 収 入 額 (万円)	商品手持額 (万円)	売場面積 (㎡)
模 別			総 数	男	女				
30～49人	50～99人	100人以上							
1	-	-	203	87	116	237,283	11,631	18,855	3,579
-	-	-	9	8	1	8,075	-	280	-
1	-	-	194	79	115	229,208	11,631	18,575	3,579
-	-	-	-	-	-	-	-	-	-
-	-	-	12	7	5	X	X	X	508
1	-	-	109	33	76	109,505	10,197	4,479	1,595
-	-	-	10	7	3	X	X	X	-
-	-	-	8	3	5	5,357	-	1,031	180
-	-	-	55	29	26	84,413	137	10,196	1,296

4 町別商店数・従業者数・商品販売額・その他の収入額・売場面積

町 名	商 店 数				従業者数 (人)	年間商品 販 売 額 (万円)	その他の 収 入 額 (万円)	売 場 面 積 (㎡)
	平成14年 総 数	平成19年 総 数	卸売業	小売業				
豊田市全体	3,221	2,873	465	2,408	26,725	164,520,883	2,102,247	370,129
挙母地区	1,419	1,314	259	1,055	13,469	97,147,665	1,212,150	211,465
逢妻町	11	13	-	13	122	231,788	4,392	1,169
秋葉町	15	12	1	11	92	274,885	287	1,296
曙町	15	11	8	3	255	2,019,243	123,034	40
朝日ヶ丘	5	4	2	2	13	20,900	-	X
朝日町	28	28	8	20	260	630,714	4,577	4,529
今町	2	4	1	3	38	45,210	-	160
梅坪町	22	27	4	23	210	593,665	32,830	1,442
上挙母	6	7	1	6	145	450,918	12,300	5,183
栄生町	5	7	3	4	96	198,222	80,000	331
小川町	6	6	2	4	48	107,408	-	1,543
大池町	1	2	1	1	15	X	X	X
落合町	-	-	-	-	-	-	-	-
柿本町	28	23	7	16	496	4,526,410	15,692	3,775
金谷町	17	16	2	14	166	241,333	6,978	726
河合町	3	2	-	2	24	X	-	X
川端町	-	-	-	-	-	-	-	-
神田町	14	11	3	8	51	99,008	3,759	1,431
喜多町	53	66	6	60	462	4,549,350	4,178	14,028
京町	3	10	2	8	99	266,822	26,502	484
久保町	7	7	1	6	96	83,579	1,100	119
鴻ノ巣町	3	1	1	-	65	X	-	-
小坂町	29	22	5	17	131	183,821	400	1,496
小坂本町	43	38	8	30	269	3,061,685	18,519	1,751
寿町	34	27	17	10	458	4,988,520	41,199	249
挙母町	14	14	2	12	132	258,596	1,868	4,341
衣ヶ原	2	2	1	1	116	X	X	X
栄町	17	17	5	12	122	324,798	15,570	1,355
桜町	35	33	4	29	114	112,333	2,299	2,356
三軒町	13	16	4	12	273	986,552	1,984	8,555
汐見町	5	5	1	4	22	28,495	-	233
清水町	4	4	-	4	27	9,440	41	194
下市場町	25	24	6	18	305	13,159,580	121,245	2,347
下林町	18	11	3	8	115	414,336	13,051	6,832
樹木町	4	4	1	3	14	24,041	-	125
昭和町	19	17	5	12	66	191,431	516	766
白浜町	-	-	-	-	-	-	-	-
新生町	4	4	1	3	49	233,797	480	437
陣中町	49	40	4	36	271	985,331	6,243	5,614
新町	9	7	1	6	69	95,652	8,274	149
神明町	14	8	-	8	26	14,683	794	524
水源町	14	14	3	11	42	106,775	1,058	597
砂町	-	-	-	-	-	-	-	-

平成19年6月1日現在								
町 名	商 店 数				従業者数 (人)	年間商品 販 売 額 (万円)	その他の 収 入 額 (万円)	売 場 面 積 (㎡)
	平成14年 総 数	平成19年 総 数						
			卸売業	小売業				
聖心町	8	8	2	6	51	197,911	-	375
千足町	1	1	1	-	2	X	-	-
太平町	1	2	-	2	3	X	-	X
高崎町	32	32	30	2	340	2,415,302	24,623	-
高原町	7	8	1	7	37	52,717	1,120	299
竹生町	21	17	2	15	47	74,438	-	1,081
田代町	5	5	1	4	71	160,092	285	225
田中町	23	21	3	18	336	488,243	8,458	1,427
田町	-	-	-	-	-	-	-	-
長興町	7	8	1	7	39	57,375	584	239
司町	9	7	-	7	43	81,561	-	819
月見町	7	4	1	3	16	10,610	-	166
土橋町	67	49	14	35	743	3,805,268	93,404	13,651
貞宝町	1	1	-	1	3	X	-	X
天王町	1	1	-	1	1	X	-	X
東新町	14	14	5	9	241	5,533,676	26,500	5,650
常盤町	7	6	2	4	40	94,138	7,466	191
十塚町	10	10	3	7	91	150,759	4,000	754
トヨタ町	3	4	-	4	39	89,856	6	540
中島町	-	-	-	-	-	-	-	-
錦町	11	9	1	8	75	423,471	434	1,938
西新町	-	-	-	-	-	-	-	-
西町	73	66	2	64	404	1,243,651	39,261	21,820
西山町	1	2	1	1	17	X	X	X
日南町	6	5	-	5	18	14,661	200	1,477
白山町	2	5	3	2	28	114,295	-	X
八幡町	-	-	-	-	-	-	-	-
花丘町	4	4	-	4	14	4,680	-	134
東梅坪町	24	18	-	18	458	670,037	48,198	4,977
久岡町	-	-	-	-	-	-	-	-
日之出町	24	24	4	20	179	330,396	21,954	2,265
平芝町	15	20	3	17	131	406,243	441	1,385
平山町	7	8	-	8	48	139,495	80	470
広久手町	10	6	1	5	66	248,610	28,555	734
広路町	52	41	-	41	689	1,584,115	45,112	18,163
深田町	16	17	3	14	268	2,946,044	418	5,876
平和町	5	4	-	4	95	87,772	-	180
細谷町	3	2	-	2	62	X	X	-
本新町	8	9	2	7	126	195,392	928	886
本地町	6	7	1	6	77	59,018	2,080	369
前田町	16	15	-	15	250	673,368	36,734	5,612
前山町	21	13	1	12	206	416,648	10,948	4,101
松ヶ枝町	3	2	1	1	7	X	-	X
丸根町	4	3	1	2	12	17,129	-	X
丸山町	32	23	6	17	146	620,586	1,735	1,786

4 町別商店数・従業者数・商品販売額・その他の収入額・売場面積（続き）

町 名	商 店 数				従業者数 (人)	年間商品 販 売 額 (万円)	その他の 収 入 額 (万円)	売 場 面 積 (㎡)
	平成14年 総 数	平成19年 総 数	卸売業	小売業				
瑞穂町	1	1	1	-	5	X	-	-
緑ヶ丘	18	12	7	5	105	589,829	-	215
宮上町	19	17	3	14	231	431,879	504	4,464
宮口町	1	1	-	1	2	X	-	X
美山町	11	12	6	6	148	1,085,906	6,000	301
宮町	8	9	1	8	80	114,336	7,180	1,226
御幸町	2	2	1	1	25	X	-	X
明和町	13	9	-	9	49	34,391	1,420	276
元城町	23	21	5	16	219	536,265	10,460	1,675
元町	2	2	1	1	27	X	-	X
元宮町	17	19	-	19	210	585,798	20,766	5,332
山之手	52	45	11	34	890	27,505,064	168,765	14,240
横山町	3	3	-	3	46	17,329	7,800	60
竜宮町	-	-	-	-	-	-	-	-
若草町	2	4	-	4	23	30,969	828	165
若宮町	84	92	3	89	516	2,155,614	5,691	10,148
高橋地区	295	255	25	230	2,428	4,428,339	112,450	37,444
池田町	-	-	-	-	-	-	-	-
市木町	21	17	2	15	186	331,315	609	2,190
泉町	11	9	2	7	50	99,135	19,395	199
岩滝町	3	3	-	3	14	32,760	1,140	161
上野町	14	9	1	8	95	330,605	2,349	2,177
大見町	1	1	-	1	6	X	X	-
神池町	9	9	-	9	52	212,160	34,032	207
川田町	-	-	-	-	-	-	-	-
京ヶ峰	6	7	3	4	17	43,022	-	231
古瀬間町	1	-	-	-	-	-	-	-
琴平町	-	-	-	-	-	-	-	-
志賀町	6	6	-	6	127	211,788	8,861	2,480
渋谷町	17	20	3	17	294	453,973	4,649	2,764
千石町	-	-	-	-	-	-	-	-
高橋町	7	5	-	5	39	80,107	1,036	585
寺部町	5	4	2	2	8	6,930	100	X
渡合町	-	-	-	-	-	-	-	-
百々町	4	3	-	3	49	26,866	X	208
野見町	6	7	-	7	30	123,024	930	355
野見山町	19	14	2	12	63	111,783	1,433	734
東山町	49	45	1	44	566	836,527	16,227	12,627
平井町	4	3	1	2	8	7,994	69	X
広川町	9	9	-	9	149	462,691	12,805	4,133
扶桑町	4	5	2	3	13	14,970	-	70
宝来町	-	-	-	-	-	-	-	-
水間町	-	-	-	-	-	-	-	-
御立町	6	5	-	5	46	27,616	2,708	394

平成19年6月1日現在								
町 名	商 店 数				従業者数 (人)	年間商品 販 売 額 (万円)	その他の 収 入 額 (万円)	売 場 面 積 (㎡)
	平成14年 総 数	平成19年 総 数						
			卸売業	小売業				
宮前町	-	-	-	-	-	-	-	-
室町	1	1	-	1	2	X	-	X
森町	3	3	1	2	20	8,344	-	X
社町	-	-	-	-	-	-	-	-
矢並町	1	1	-	1	3	X	-	X
高上	22	19	3	16	133	110,478	250	1,052
美里	62	46	2	44	386	704,350	4,965	4,665
双美町	-	-	-	-	-	-	-	-
美和町	-	-	-	-	-	-	-	-
五ヶ丘	4	4	-	4	72	159,465	655	1,871
上郷地区	225	198	33	165	1,812	32,953,478	131,477	17,329
畝部西町	14	13	2	11	155	532,493	2,619	1,254
畝部東町	7	6	1	5	46	131,165	300	334
永覚町	6	10	1	9	214	277,360	67,113	917
永覚新町	33	31	7	24	256	834,391	4,243	7,014
鴛鴨町	18	12	1	11	101	119,812	6,207	783
和会町	21	15	4	11	54	100,425	1,957	540
上郷町	59	50	5	45	270	411,939	8,572	3,438
幸町	2	2	1	1	6	X	-	X
大成町	3	6	-	6	51	44,715	446	591
渡刈町	9	8	1	7	19	24,803	-	347
配津町	5	1	1	-	1	X	-	-
広美町	7	9	2	7	63	161,801	309	496
福受町	8	7	2	5	280	29,800,231	120	317
豊栄町	29	23	4	19	217	387,371	34,725	1,090
榊塚西町	4	4	-	4	76	54,210	X	X
榊塚東町	-	1	1	-	3	X	X	-
高岡地区	484	432	86	346	4,528	22,573,515	387,048	47,841
生駒町	7	6	2	4	142	2,775,077	57,468	112
大島町	5	4	-	4	36	67,390	223	149
大林町	57	50	6	44	568	1,635,173	24,950	10,698
上丘町	5	4	-	4	26	116,845	3,130	347
駒新町	4	5	1	4	46	112,242	291	539
駒場町	19	17	5	12	137	887,678	41,337	346
住吉町	11	7	1	6	43	29,858	2,591	429
高岡町	8	11	2	9	105	904,607	9,856	350
高丘新町	8	5	2	3	56	2,937,271	3,150	215
高岡本町	8	9	4	5	95	1,323,401	1,295	95
高美町	3	3	-	3	11	9,410	300	190
宝町	6	8	1	7	55	95,149	404	711
竹町	11	10	1	9	52	187,759	1,557	557
竹元町	9	10	-	10	180	282,114	8,754	827
堤町	29	25	8	17	385	3,312,357	32,182	1,323

4 町別商店数・従業者数・商品販売額・その他の収入額・売場面積（続き）

町 名	商 店 数				従業者数 (人)	年間商品 販 売 額 (万円)	その他の 収 入 額 (万円)	売 場 面 積 (㎡)
	平成14年 総 数	平成19年 総 数	卸売業	小売業				
堤本町	4	7	1	6	40	94,704	1,363	760
中町	11	9	2	7	49	112,169	1,267	749
中田町	6	3	-	3	8	6,760	36	138
中根町	13	12	1	11	35	86,017	589	498
西岡町	24	20	1	19	199	534,485	6,713	2,094
西田町	1	3	-	3	102	136,352	51,323	138
花園町	25	24	4	20	132	155,999	7,061	1,369
広田町	9	11	1	10	103	357,996	158	545
本町	9	6	2	4	19	28,813	69	76
本田町	6	5	2	3	51	131,808	253	89
前林町	12	12	3	9	59	212,063	3,755	261
御幸本町	37	29	5	24	244	617,197	5,382	3,038
吉原町	23	20	3	17	353	1,545,762	13,251	8,849
竜神町	16	15	10	5	122	793,923	40,200	163
若林西町	40	32	8	24	366	1,601,616	31,448	2,807
若林東町	58	50	10	40	709	1,481,520	36,692	9,379
猿投地区	331	286	32	254	2,390	4,289,269	189,334	26,107
(猿投)	207	189	25	164	1,533	2,710,411	165,916	14,553
青木町	37	32	2	30	272	578,895	6,530	5,061
荒井町	7	6	1	5	57	89,562	11,500	188
井上町	44	36	7	29	279	383,156	29,519	2,370
上原町	11	8	2	6	69	112,253	7,565	432
乙部町	1	-	-	-	-	-	-	-
加納町	4	2	1	1	8	X	X	X
亀首町	16	17	1	16	138	197,987	362	667
越戸町	3	3	-	3	7	2,631	503	250
猿投町	1	1	-	1	2	X	-	X
四郷町	44	40	6	34	366	902,481	87,306	3,074
枝下町	1	1	1	-	3	X	-	-
高町	-	1	-	1	4	X	-	-
西広瀬町	4	4	-	4	32	36,927	53	233
花本町	5	7	1	6	60	32,445	1,535	121
平戸橋町	22	18	1	17	120	137,582	20,464	1,482
本徳町	-	-	-	-	-	-	-	-
舞木町	1	1	-	1	2	X	-	X
御船町	6	11	2	9	112	210,057	535	490
乙部ヶ丘	-	1	-	1	2	X	X	X
(保見)	101	81	7	74	774	1,494,083	12,266	10,772
伊保町	9	7	2	5	80	614,010	2,615	90
大畑町	2	1	-	1	18	X	-	X
大清水町	12	11	1	10	114	138,080	722	1,251
貝津町	17	11	1	10	96	114,822	1,631	1,308
篠原町	7	5	2	3	22	200,600	-	33

平成19年6月1日現在								
町 名	商 店 数				従業者数 (人)	年間商品 販 売 額 (万円)	その他の 収 入 額 (万円)	売 場 面 積 (㎡)
	平成14年 総 数	平成19年 総 数						
			卸売業	小売業				
浄水町	5	8	-	8	151	62,547	X	4,963
田初町	1	1	-	1	3	X	X	-
広幡町	2	1	-	1	2	X	-	X
東保見町	7	7	-	7	82	123,304	2,500	623
保見町	19	15	1	14	70	101,347	-	596
八草町	8	6	-	6	76	34,090	3,192	464
保見ヶ丘	12	8	-	8	60	87,853	353	1,294
(石野)	23	16	-	16	83	84,775	11,152	782
石野町	-	-	-	-	-	-	-	-
押沢町	-	-	-	-	-	-	-	-
小呂町	-	-	-	-	-	-	-	-
上高町	-	-	-	-	-	-	-	-
勘八町	2	1	-	1	3	X	X	X
国附町	-	-	-	-	-	-	-	-
小峯町	-	-	-	-	-	-	-	-
城見町	-	-	-	-	-	-	-	-
下室町	-	-	-	-	-	-	-	-
滝見町	-	-	-	-	-	-	-	-
力石町	5	4	-	4	13	24,642	253	91
千鳥町	-	-	-	-	-	-	-	-
寺下町	1	1	-	1	2	X	-	X
手呂町	2	1	-	1	3	X	-	X
富田町	1	1	-	1	3	X	-	X
中金町	5	4	-	4	33	31,965	2,999	102
中切町	-	-	-	-	-	-	-	-
成合町	-	-	-	-	-	-	-	-
野口町	1	1	-	1	21	X	X	X
東広瀬町	5	3	-	3	5	4,054	100	42
藤沢町	1	-	-	-	-	-	-	-
芳友町	-	-	-	-	-	-	-	-
松嶺町	-	-	-	-	-	-	-	-
山中町	-	-	-	-	-	-	-	-
松平地区	45	41	1	40	204	230,866	11,711	2,587
幸海町	-	-	-	-	-	-	-	-
穂積町	1	-	-	-	-	-	-	-
松平志賀町	4	3	-	3	42	67,756	40	945
岩倉町	3	4	-	4	12	8,630	-	167
九久平町	20	17	-	17	94	92,811	1,671	907
鵜ヶ瀬町	5	5	1	4	21	50,713	10,000	172
中垣内町	2	1	-	1	2	X	-	X
桂野町	-	-	-	-	-	-	-	-
加茂川町	1	1	-	1	2	X	-	X
滝脇町	-	-	-	-	-	-	-	-

4 町別商店数・従業者数・商品販売額・その他の収入額・売場面積（続き）

町 名	商 店 数				従業者数 (人)	年間商品 販 売 額 (万円)	その他の 収 入 額 (万円)	売 場 面 積 (㎡)
	平成14年 総 数	平成19年 総 数	卸売業	小売業				
長沢町	-	-	-	-	-	-	-	-
林添町	-	1	-	1	1	X	-	X
大内町	-	2	-	2	17	X	-	X
鍋田町	-	-	-	-	-	-	-	-
王滝町	2	3	-	3	4	2,489	-	122
石楠町	-	-	-	-	-	-	-	-
豊松町	1	-	-	-	-	-	-	-
坂上町	5	3	-	3	7	3,736	-	36
松平町	1	1	-	1	2	X	-	X
巴町	-	-	-	-	-	-	-	-
幸穂台	-	-	-	-	-	-	-	-
藤岡地区	86	69	6	63	711	1,634,368	15,353	10,920
石畳町	-	-	-	-	-	-	-	-
石飛町	2	1	-	1	6	X	-	X
大岩町	-	-	-	-	-	-	-	-
折平町	1	1	-	1	3	X	-	X
上川口町	2	3	-	3	10	5,500	-	66
上渡合町	1	1	-	1	6	X	X	-
木瀬町	6	4	-	4	50	38,660	-	246
北一色町	1	1	-	1	32	X	-	-
三箇町	1	-	-	-	-	-	-	-
下川口町	1	2	-	2	5	X	-	-
白川町	3	2	-	2	5	X	X	X
田茂平町	-	-	-	-	-	-	-	-
西市野々町	-	-	-	-	-	-	-	-
西中山町	30	23	2	21	349	854,748	5,639	8,287
迫町	2	2	-	2	48	X	-	X
深見町	14	10	3	7	125	439,951	1,047	635
藤岡飯野町	20	16	1	15	52	92,679	5,800	793
北曽木町	1	1	-	1	17	X	X	-
御作町	1	2	-	2	3	X	-	X
小原地区	40	30	2	28	133	133,320	4,408	1,860
市場町	2	1	-	1	1	X	X	X
岩下町	-	-	-	-	-	-	-	-
永太郎町	10	6	-	6	41	19,520	240	363
大ヶ蔵連町	-	-	-	-	-	-	-	-
大坂町	1	1	-	1	7	X	-	-
大平町	2	2	-	2	4	X	X	X
大洞町	1	-	-	-	-	-	-	-
乙ヶ林町	-	-	-	-	-	-	-	-
小原町	10	5	-	5	35	42,251	1,645	490
小原大倉町	-	-	-	-	-	-	-	-
小原北町	-	-	-	-	-	-	-	-

平成19年6月1日現在

町 名	商 店 数				従業者数 (人)	年間商品 販 売 額 (万円)	その他の 収 入 額 (万円)	売 場 面 積 (㎡)
	平成14年 総 数	平成19年 総 数	卸売業	小売業				
小原田代町	-	-	-	-	-	-	-	-
柏ヶ洞町	-	-	-	-	-	-	-	-
鍛冶屋敷町	-	-	-	-	-	-	-	-
上仁木町	3	2	-	2	6	X	-	X
苅萱町	-	-	-	-	-	-	-	-
川下町	-	-	-	-	-	-	-	-
喜佐平町	-	-	-	-	-	-	-	-
北大野町	-	-	-	-	-	-	-	-
北篠平町	3	3	-	3	8	13,251	-	202
樽俣町	-	-	-	-	-	-	-	-
雑敷町	-	1	-	1	7	X	-	X
沢田町	1	2	1	1	3	X	-	X
下仁木町	1	2	-	2	9	X	X	X
李町	-	-	-	-	-	-	-	-
川見町	1	1	-	1	2	X	-	X
千洗町	-	-	-	-	-	-	-	-
寺平町	-	-	-	-	-	-	-	-
東郷町	-	-	-	-	-	-	-	-
百月町	-	-	-	-	-	-	-	-
荷掛町	-	-	-	-	-	-	-	-
西丹波町	-	-	-	-	-	-	-	-
西萩平町	-	-	-	-	-	-	-	-
西細田町	1	1	-	1	2	X	-	X
日面町	-	-	-	-	-	-	-	-
平岩町	-	-	-	-	-	-	-	-
平畑町	2	2	1	1	6	X	-	X
前洞町	-	-	-	-	-	-	-	-
松名町	-	-	-	-	-	-	-	-
三ツ久保町	-	-	-	-	-	-	-	-
宮代町	-	-	-	-	-	-	-	-
築平町	2	1	-	1	2	X	-	X
遊屋町	-	-	-	-	-	-	-	-
足助地区	133	119	14	105	504	572,408	16,508	7,154
安実京町	-	-	-	-	-	-	-	-
明川町	2	2	1	1	12	X	X	-
足助町	101	94	10	84	413	462,631	14,532	6,081
足助白山町	-	-	-	-	-	-	-	-
綾渡町	-	-	-	-	-	-	-	-
井ノ口町	-	-	-	-	-	-	-	-
岩谷町	-	-	-	-	-	-	-	-
有洞町	-	-	-	-	-	-	-	-
上八木町	-	-	-	-	-	-	-	-
漆畑町	-	-	-	-	-	-	-	-
大井町	-	-	-	-	-	-	-	-

4 町別商店数・従業者数・商品販売額・その他の収入額・売場面積（続き）

町 名	商 店 数				従業者数 (人)	年間商品 販 売 額 (万円)	その他の 収 入 額 (万円)	売 場 面 積 (㎡)
	平成14年 総 数	平成19年 総 数	卸売業	小売業				
大河原町	-	-	-	-	-	-	-	-
大蔵町	-	-	-	-	-	-	-	-
大蔵連町	-	-	-	-	-	-	-	-
大多賀町	1	1	-	1	1	X	-	X
大塚町	-	-	-	-	-	-	-	-
国閑町	-	-	-	-	-	-	-	-
箆林町	-	-	-	-	-	-	-	-
上切山町	-	-	-	-	-	-	-	-
上小田町	-	-	-	-	-	-	-	-
上佐切町	-	-	-	-	-	-	-	-
上脇町	-	-	-	-	-	-	-	-
川面町	-	-	-	-	-	-	-	-
北小田町	-	-	-	-	-	-	-	-
霧山町	-	-	-	-	-	-	-	-
国谷町	1	2	1	1	3	X	-	X
桑田和町	-	-	-	-	-	-	-	-
桑原田町	-	-	-	-	-	-	-	-
小町	2	-	-	-	-	-	-	-
五反田町	-	-	-	-	-	-	-	-
小手沢町	-	-	-	-	-	-	-	-
沢ノ堂町	-	-	-	-	-	-	-	-
塩ノ沢町	-	-	-	-	-	-	-	-
下国谷町	-	-	-	-	-	-	-	-
下佐切町	-	-	-	-	-	-	-	-
下平町	1	1	-	1	3	X	-	X
白倉町	-	-	-	-	-	-	-	-
新盛町	1	1	-	1	1	X	-	X
菅生町	1	-	-	-	-	-	-	-
摺町	-	-	-	-	-	-	-	-
千田町	2	2	1	1	4	X	-	X
竜岡町	1	-	-	-	-	-	-	-
田振町	-	-	-	-	-	-	-	-
玉野町	-	-	-	-	-	-	-	-
近岡町	6	5	-	5	30	25,535	500	264
葛町	-	-	-	-	-	-	-	-
葛沢町	1	1	-	1	1	X	-	X
椿立町	-	-	-	-	-	-	-	-
栃ノ沢町	-	-	-	-	-	-	-	-
栃本町	-	-	-	-	-	-	-	-
戸中町	-	-	-	-	-	-	-	-
富岡町	4	3	-	3	9	1,125	-	166
中立町	-	-	-	-	-	-	-	-
永野町	-	-	-	-	-	-	-	-
西檜尾町	-	-	-	-	-	-	-	-
怒田沢町	-	-	-	-	-	-	-	-

平成19年6月1日現在								
町 名	商 店 数				従業者数 (人)	年間商品 販 売 額 (万円)	その他の 収 入 額 (万円)	売 場 面 積 (㎡)
	平成14年	平成19年						
	総 数	総 数	卸売業	小売業				
野林町	-	-	-	-	-	-	-	-
則定町	2	2	-	2	9	X	X	X
冷田町	-	-	-	-	-	-	-	-
東大島町	2	-	-	-	-	-	-	-
東大見町	-	-	-	-	-	-	-	-
東川端町	-	-	-	-	-	-	-	-
東渡合町	-	-	-	-	-	-	-	-
東中山町	-	-	-	-	-	-	-	-
久木町	3	2	1	1	5	X	-	X
平沢町	1	1	-	1	4	X	-	-
平折町	-	-	-	-	-	-	-	-
二夕宮町	-	-	-	-	-	-	-	-
細田町	-	-	-	-	-	-	-	-
御内町	-	-	-	-	-	-	-	-
御蔵町	-	-	-	-	-	-	-	-
実栗町	-	-	-	-	-	-	-	-
室口町	-	-	-	-	-	-	-	-
岩神町	-	1	-	1	6	X	-	X
山谷町	-	-	-	-	-	-	-	-
山ノ中立町	-	-	-	-	-	-	-	-
四ツ松町	1	1	-	1	3	X	-	X
連谷町	-	-	-	-	-	-	-	-
月原町	-	-	-	-	-	-	-	-
下山地区	43	41	3	38	251	235,096	9,782	2,311
阿蔵町	-	-	-	-	-	-	-	-
蘭町	-	-	-	-	-	-	-	-
宇連野町	-	-	-	-	-	-	-	-
大桑町	-	-	-	-	-	-	-	-
大沼町	27	27	2	25	181	172,833	6,383	1,336
蕪木町	-	-	-	-	-	-	-	-
神殿町	1	2	-	2	5	X	-	X
黒坂町	1	1	-	1	2	X	-	X
小松野町	-	-	-	-	-	-	-	-
下山田代町	-	-	-	-	-	-	-	-
田折町	3	1	-	1	4	X	-	X
高野町	-	-	-	-	-	-	-	-
立岩町	-	-	-	-	-	-	-	-
田平沢町	1	1	-	1	1	X	-	X
栃立町	-	-	-	-	-	-	-	-
梨野町	-	-	-	-	-	-	-	-
野原町	2	2	-	2	3	X	-	X
花沢町	3	3	1	2	11	26,339	-	X
羽布町	5	4	-	4	44	29,131	3,399	511
東大林町	-	-	-	-	-	-	-	-

4 町別商店数・従業者数・商品販売額・その他の収入額・売場面積（続き）

町 名	商 店 数				従業者数 (人)	年間商品 販 売 額 (万円)	その他の 収 入 額 (万円)	売 場 面 積 (㎡)
	平成14年 総 数	平成19年 総 数	卸売業	小売業				
平瀬町	-	-	-	-	-	-	-	-
和合町	-	-	-	-	-	-	-	-
旭地区	54	38	1	37	92	85,276	395	1,532
浅谷町	-	1	1	-	1	X	-	-
旭八幡町	1	1	-	1	2	X	-	X
明賀町	-	-	-	-	-	-	-	-
有間町	-	-	-	-	-	-	-	-
伊熊町	-	-	-	-	-	-	-	-
池島町	-	-	-	-	-	-	-	-
一色町	-	-	-	-	-	-	-	-
市平町	1	-	-	-	-	-	-	-
牛地町	-	-	-	-	-	-	-	-
太田町	1	1	-	1	1	X	-	X
大坪町	1	1	-	1	2	X	-	X
押井町	-	-	-	-	-	-	-	-
小滝野町	-	-	-	-	-	-	-	-
小渡町	26	18	-	18	58	62,832	348	656
伯母沢町	-	-	-	-	-	-	-	-
加塩町	1	-	-	-	-	-	-	-
上切町	1	1	-	1	1	X	-	X
上中町	-	-	-	-	-	-	-	-
日下部町	-	-	-	-	-	-	-	-
小田町	-	-	-	-	-	-	-	-
小畑町	1	-	-	-	-	-	-	-
榊野町	1	1	-	1	2	X	-	X
笹戸町	4	4	-	4	8	9,014	-	342
三分山町	-	-	-	-	-	-	-	-
閑羅瀬町	-	-	-	-	-	-	-	-
島崎町	4	3	-	3	6	6,045	30	119
下切町	1	-	-	-	-	-	-	-
下中町	-	-	-	-	-	-	-	-
杉本町	4	2	-	2	3	X	-	X
須渚町	2	-	-	-	-	-	-	-
惣田町	-	-	-	-	-	-	-	-
田津原町	1	1	-	1	1	X	-	X
坪崎町	-	-	-	-	-	-	-	-
時瀬町	-	-	-	-	-	-	-	-
東萩平町	1	1	-	1	2	X	X	X
槇本町	3	3	-	3	5	1,100	X	126
万町町	-	-	-	-	-	-	-	-
万根町	-	-	-	-	-	-	-	-
余平町	-	-	-	-	-	-	-	-
稲武地区	66	50	3	47	203	237,283	11,631	3,579

平成19年6月1日現在								
町 名	商 店 数				従業者数 (人)	年間商品 販 売 額 (万円)	その他の 収 入 額 (万円)	売 場 面 積 (㎡)
	平成14年	平成19年						
	総 数	総 数	卸売業	小売業				
稲武町	12	8	-	8	27	37,293	-	406
大野瀬町	2	2	1	1	2	X	-	X
押山町	1	1	-	1	1	X	-	X
小田木町	4	2	-	2	2	X	-	X
川手町	2	2	-	2	3	X	X	X
黒田町	6	5	-	5	24	24,764	1,442	318
桑原町	10	6	-	6	26	36,789	69	1,043
御所貝津町	8	5	1	4	26	48,303	X	142
富永町	-	-	-	-	-	-	-	-
中当町	-	-	-	-	-	-	-	-
夏焼町	-	-	-	-	-	-	-	-
野入町	4	3	-	3	5	1,038	-	136
武節町	17	16	1	15	87	86,913	9,315	1,402

5 県内市区町村別商店数・従業者数・商品販売額（愛知県速報値）

市区町村名	合 計								
	商店数			従業者数			年間商品販売額		
	平成16年	平成19年	増減率 %	平成16年 人	平成19年 人	増減率 %	平成16年 万円	平成19年 万円	増減率 %
総 数	86,922	79,953	8.0	698,790	693,971	0.7	4,088,245,319	4,319,148,972	5.6
名古屋市	36,213	32,565	10.1	323,111	319,481	1.1	2,786,339,688	3,002,735,897	7.8
千種区	2,173	1,979	8.9	15,664	16,124	2.9	94,049,862	97,652,538	3.8
東区	1,839	1,719	6.5	18,839	20,292	7.7	315,018,697	325,275,906	3.3
北区	2,111	1,866	11.6	15,893	15,576	2.0	62,619,314	67,095,581	7.1
西区	2,822	2,501	11.4	24,122	20,552	14.8	144,535,858	105,664,702	26.9
中村区	4,167	3,608	13.4	40,180	39,211	2.4	716,467,735	931,699,552	30.0
中区	6,202	5,607	9.6	68,109	68,608	0.7	771,296,259	792,922,842	2.8
昭和区	1,768	1,604	9.3	13,292	13,440	1.1	56,458,701	60,217,163	6.7
瑞穂区	1,473	1,266	14.1	9,657	8,883	8.0	50,475,666	50,482,562	0.0
熱田区	1,574	1,390	11.7	16,267	16,733	2.9	137,064,656	135,776,248	0.9
中川区	2,668	2,370	11.2	20,827	19,575	6.0	100,941,583	96,536,044	4.4
港区	1,487	1,355	8.9	13,992	13,695	2.1	56,046,815	56,226,239	0.3
南区	1,915	1,663	13.2	13,264	13,047	1.6	45,756,227	49,271,679	7.7
守山区	1,301	1,221	6.1	11,397	10,898	4.4	34,610,407	33,818,628	2.3
緑区	1,457	1,444	0.9	13,223	14,340	8.4	44,305,842	43,961,029	0.8
名東区	1,810	1,644	9.2	17,030	16,349	4.0	113,368,210	119,411,344	5.3
天白区	1,446	1,328	8.2	11,355	12,158	7.1	43,323,856	36,723,840	15.2
豊橋市	4,632	4,283	7.5	35,074	34,055	2.9	119,820,718	124,237,420	3.7
岡崎市	3,949	3,660	7.3	29,343	29,143	0.7	103,564,053	106,251,028	2.6
一宮市	3,866	3,642	5.8	26,938	27,465	2.0	89,925,136	89,883,102	0.0
瀬戸市	1,371	1,274	7.1	8,980	9,193	2.4	20,134,190	19,429,784	3.5
半田市	1,364	1,284	5.9	10,415	10,661	2.4	35,518,124	29,110,468	18.0
春日井市	2,491	2,413	3.1	20,826	20,892	0.3	59,420,018	66,181,956	11.4
豊川市	1,956	1,786	8.7	12,885	12,294	4.6	32,027,939	30,199,065	5.7
津島市	901	826	8.3	5,655	5,477	3.1	14,077,307	13,342,901	5.2
碧南市	911	828	9.1	5,655	5,336	5.6	11,239,296	11,564,571	2.9
刈谷市	1,369	1,290	5.8	11,246	12,279	9.2	52,898,266	61,931,658	17.1
豊田市	3,098	2,872	7.3	26,343	26,627	1.1	157,531,645	162,279,099	3.0
安城市	1,657	1,581	4.6	13,010	13,091	0.6	60,908,339	68,353,688	12.2
西尾市	1,370	1,259	8.1	8,344	8,250	1.1	18,843,596	18,745,797	0.5
蒲郡市	1,275	1,143	10.4	7,422	7,023	5.4	17,770,279	15,508,973	12.7
大山市	677	642	5.2	4,215	3,947	6.4	24,668,189	7,396,576	70.0
常滑市	657	658	0.2	3,600	3,809	5.8	5,552,317	7,276,180	31.0
江南市	889	838	5.7	6,102	6,061	0.7	18,024,262	14,517,782	19.5
小牧市	1,517	1,443	4.9	14,671	14,308	2.5	68,821,215	70,906,818	3.0
稲沢市	1,278	1,181	7.6	9,591	9,490	1.1	26,155,314	29,423,898	12.5
新城市	654	598	8.6	3,217	3,134	2.6	4,941,479	5,293,427	7.1
東海市	936	886	5.3	7,485	7,619	1.8	46,625,304	29,913,337	35.8
大府市	660	605	8.3	5,475	5,353	2.2	12,552,879	13,935,263	11.0
知多市	535	514	3.9	3,818	3,666	4.0	5,787,451	6,333,897	9.4
知立市	662	613	7.4	5,201	5,190	0.2	17,073,222	20,604,319	20.7
尾張旭市	617	569	7.8	5,329	5,151	3.3	14,282,259	12,905,959	9.6
高浜市	410	390	4.9	2,841	2,828	0.5	6,208,985	6,398,895	3.1
岩倉市	438	402	8.2	2,897	2,844	1.8	7,815,843	9,438,650	20.8
豊明市	517	506	2.1	3,915	4,295	9.7	16,309,894	12,791,479	21.6
日進市	510	493	3.3	4,970	5,028	1.2	14,494,423	18,497,464	27.6
田原市	851	779	8.5	4,380	4,280	2.3	10,150,277	11,089,267	9.3
愛西市	496	471	5.0	3,303	3,300	0.1	6,358,772	6,621,390	4.1
清須市	627	575	8.3	4,338	4,074	6.1	12,878,313	12,942,797	0.5
北名古屋市	806	736	8.7	6,587	6,561	0.4	26,084,469	29,349,030	12.5
弥富市	440	425	3.4	3,425	3,548	3.6	9,871,258	12,038,001	22.0

市区町村名	合 計								
	商店数			従業者数			年間商品販売額		
	平成16年	平成19年	増減率 %	平成16年 人	平成19年 人	増減率 %	平成16年 万円	平成19年 万円	増減率 %
東郷町	264	240	9.1	1,858	2,009	8.1	3,459,702	4,311,883	24.6
長久手町	401	407	1.5	3,955	4,166	5.3	11,860,593	16,841,743	42.0
豊山町	323	313	3.1	4,479	4,284	4.4	36,163,720	30,808,619	14.8
春日町	103	93	9.7	991	1,112	12.2	3,591,349	2,375,274	33.9
大口町	211	198	6.2	2,330	2,521	8.2	16,544,195	22,274,504	34.6
扶桑町	301	270	10.3	2,820	2,653	5.9	4,355,852	4,604,416	5.7
七宝町	198	175	11.6	1,099	1,018	7.4	2,687,497	2,712,859	0.9
美和町	177	171	3.4	1,105	1,094	1.0	5,098,110	2,911,928	42.9
甚目寺町	347	299	13.8	3,006	2,237	25.6	6,630,090	4,993,644	24.7
大治町	198	182	8.1	1,399	1,407	0.6	2,852,414	3,203,319	12.3
蟹江町	423	385	9.0	2,709	2,829	4.4	6,526,851	7,405,307	13.5
飛島村	99	91	8.1	856	845	1.3	6,299,650	8,460,977	34.3
阿久比町	236	225	4.7	1,969	2,062	4.7	4,201,556	3,923,024	6.6
東浦町	321	320	0.3	2,953	3,259	10.4	6,240,811	7,010,642	12.3
南知多町	431	394	8.6	1,605	1,614	0.6	2,249,528	2,264,278	0.7
美浜町	244	221	9.4	1,405	1,403	0.1	2,061,668	1,966,710	4.6
武豊町	309	282	8.7	2,234	2,237	0.1	3,656,916	3,784,967	3.5
一色町	333	316	5.1	1,750	1,772	1.3	4,544,898	5,396,164	18.7
吉良町	290	275	5.2	1,672	1,456	12.9	2,961,559	2,638,755	10.9
幡豆町	151	138	8.6	656	634	3.4	1,121,308	1,134,011	1.1
幸田町	247	254	2.8	1,619	1,872	15.6	3,291,876	4,305,764	30.8
三好町	317	305	3.8	3,813	3,833	0.5	13,428,279	15,368,282	14.4
設楽町	102	88	13.7	325	310	4.6	382,993	333,282	13.0
東栄町	92	88	4.3	320	334	4.4	333,045	311,275	6.5
豊根村	22	21	4.5	60	59	1.7	65,548	53,185	18.9
小坂井町	182	172	5.5	1,195	1,198	0.3	2,960,592	2,324,324	21.5

5 県内市区町村別商店数・従業者数・商品販売額（愛知県速報値）（続き）

市区町村名	卸 売 業								
	商店数			従業者数			年間商品販売額		
	平成16年	平成19年	増減率 %	平成16年 人	平成19年 人	増減率 %	平成16年 万円	平成19年 万円	増減率 %
総 数	25,547	22,832	10.6	267,382	257,161	3.8	3,294,484,518	3,488,015,066	5.9
名古屋市	14,550	12,839	11.8	172,134	166,165	3.5	2,479,673,602	2,681,652,619	8.1
千種区	697	609	12.6	6,163	6,314	2.5	77,519,042	79,633,025	2.7
東区	911	835	8.3	13,192	12,828	2.8	302,713,228	312,660,665	3.3
北区	744	647	13.0	7,366	7,338	0.4	47,931,268	53,287,983	11.2
西区	1,346	1,178	12.5	14,795	11,889	19.6	129,834,805	89,840,510	30.8
中村区	2,091	1,857	11.2	25,688	25,213	1.8	675,926,899	888,799,453	31.5
中区	3,096	2,631	15.0	46,084	45,107	2.1	703,216,481	719,912,700	2.4
昭和区	566	525	7.2	5,919	6,260	5.8	44,268,912	46,719,738	5.5
瑞穂区	487	397	18.5	4,908	4,378	10.8	43,279,728	43,353,610	0.2
熱田区	774	688	11.1	10,539	10,573	0.3	126,630,060	124,517,347	1.7
中川区	1,002	898	10.4	10,075	9,158	9.1	81,218,592	77,115,967	5.1
港区	393	370	5.9	4,413	4,191	5.0	39,644,033	39,132,492	1.3
南区	523	464	11.3	4,535	4,973	9.7	30,666,392	34,843,254	13.6
守山区	407	371	8.8	3,806	3,365	11.6	22,260,709	21,286,629	4.4
緑区	321	291	9.3	3,176	2,929	7.8	26,974,161	24,007,294	11.0
名東区	778	697	10.4	7,961	7,603	4.5	97,870,649	103,790,952	6.0
天白区	414	381	8.0	3,514	4,046	15.1	29,718,643	22,751,000	23.4
豊橋市	1,258	1,123	10.7	11,228	10,834	3.5	79,773,064	82,424,211	3.3
岡崎市	916	812	11.4	7,654	7,841	2.4	63,650,952	65,751,838	3.3
一宮市	979	857	12.5	7,485	6,918	7.6	54,029,315	52,600,086	2.6
瀬戸市	400	350	12.5	2,592	2,264	12.7	10,687,906	8,789,303	17.8
半田市	249	240	3.6	2,517	2,341	7.0	21,298,542	13,674,721	35.8
春日井市	557	557	0.0	5,118	4,935	3.6	30,142,135	35,529,587	17.9
豊川市	316	288	8.9	2,422	2,108	13.0	13,731,995	11,603,483	15.5
津島市	187	167	10.7	1,286	1,152	10.4	5,194,212	5,352,251	3.0
碧南市	189	173	8.5	1,294	1,176	9.1	4,834,927	4,771,397	1.3
刈谷市	310	289	6.8	3,112	3,523	13.2	37,695,122	45,771,693	21.4
豊田市	518	464	10.4	5,433	5,165	4.9	119,110,037	122,651,736	3.0
安城市	346	319	7.8	3,313	3,039	8.3	42,771,575	47,991,118	12.2
西尾市	254	213	16.1	1,702	1,550	8.9	7,449,021	7,539,362	1.2
蒲郡市	278	240	13.7	2,071	1,593	23.1	9,668,733	6,994,787	27.7
大山市	121	103	14.9	771	575	25.4	19,700,802	2,606,191	86.8
常滑市	134	128	4.5	741	834	12.6	2,151,219	3,130,837	45.5
江南市	151	137	9.3	1,061	960	9.5	9,986,944	5,765,238	42.3
小牧市	477	463	2.9	5,115	5,065	1.0	50,687,076	52,444,463	3.5
稲沢市	241	224	7.1	1,930	1,901	1.5	13,431,234	17,124,047	27.5
新城市	76	64	15.8	356	261	26.7	733,613	687,766	6.2
東海市	187	183	2.1	1,810	1,752	3.2	36,982,762	18,972,362	48.7
大府市	125	110	12.0	934	936	0.2	4,898,988	5,589,242	14.1
知多市	75	63	16.0	351	333	5.1	918,437	800,494	12.8
知立市	97	82	15.5	1,037	1,107	6.8	10,349,257	13,604,262	31.5
尾張旭市	130	104	20.0	1,093	1,074	1.7	5,829,558	5,027,907	13.8
高浜市	68	62	8.8	535	468	12.5	2,671,354	2,499,220	6.4
岩倉市	78	71	9.0	514	528	2.7	4,522,391	5,826,414	28.8
豊明市	110	93	15.5	1,041	1,126	8.2	11,461,155	7,507,966	34.5
日進市	111	91	18.0	1,543	1,314	14.8	7,582,445	10,095,832	33.1
田原市	113	104	8.0	687	736	7.1	3,476,015	4,078,304	17.3
愛西市	101	106	5.0	668	687	2.8	2,623,900	2,744,380	4.6
清須市	170	158	7.1	1,474	1,350	8.4	8,547,620	8,524,159	0.3
北名古屋市	212	182	14.2	2,536	2,464	2.8	18,706,119	21,626,145	15.6
弥富市	108	102	5.6	837	966	15.4	5,758,646	7,265,756	26.2

市区町村名	卸 売 業								
	商店数			従業者数			年間商品販売額		
	平成16年	平成19年	増減率 %	平成16年 人	平成19年 人	増減率 %	平成16年 万円	平成19年 万円	増減率 %
東郷町	63	52	17.5	386	354	8.3	1,124,298	1,351,985	20.3
長久手町	112	103	8.0	1,153	1,040	9.8	6,502,280	10,301,679	58.4
豊山町	203	205	1.0	3,393	3,464	2.1	33,104,517	28,911,640	12.7
春日町	50	45	10.0	602	354	41.2	2,580,266	1,539,822	40.3
大口町	53	45	15.1	509	813	59.7	13,379,424	19,100,030	42.8
扶桑町	39	28	28.2	229	196	14.4	581,403	526,238	9.5
七宝町	51	52	2.0	362	349	3.6	1,509,670	1,652,310	9.4
美和町	41	48	17.1	364	359	1.4	3,846,981	1,902,979	50.5
甚目寺町	105	87	17.1	1,319	726	45.0	4,219,365	2,439,107	42.2
大治町	56	49	12.5	322	301	6.5	1,022,160	1,062,042	3.9
蟹江町	67	67	0.0	531	412	22.4	2,295,962	2,834,806	23.5
飛島村	45	43	4.4	515	548	6.4	5,612,904	7,399,176	31.8
阿久比町	21	16	23.8	102	67	34.3	301,048	236,882	21.3
東浦町	30	29	3.3	261	242	7.3	1,459,132	934,481	36.0
南知多町	60	62	3.3	364	388	6.6	877,972	962,760	9.7
美浜町	21	22	4.8	112	104	7.1	246,092	236,240	4.0
武豊町	41	38	7.3	202	218	7.9	762,823	756,671	0.8
一色町	89	79	11.2	587	610	3.9	2,968,735	3,898,808	31.3
吉良町	43	39	9.3	223	198	11.2	857,626	601,849	29.8
幡豆町	22	24	9.1	114	102	10.5	452,683	435,407	3.8
幸田町	38	35	7.9	234	221	5.6	924,158	1,447,563	56.6
三好町	53	56	5.7	704	723	2.7	7,415,385	9,323,027	25.7
設楽町	8	8	0.0	21	20	4.8	27,458	19,911	27.5
東栄町	4	4	0.0	15	14	6.7	X	X	X
豊根村	1	1	0.0	3	1	66.7	X	X	X
小坂井町	39	34	12.8	360	296	17.8	1,655,663	1,098,212	33.7

5 県内市区町村別商店数・従業者数・商品販売額（愛知県速報値）（続き）

市区町村名	小 売 業								
	商店数			従業者数			年間商品販売額		
	平成16年	平成19年	増減率 %	平成16年 人	平成19年 人	増減率 %	平成16年 万円	平成19年 万円	増減率 %
総 数	61,375	57,121	6.9	431,408	436,810	1.3	793,760,801	831,133,906	4.7
名古屋市	21,663	19,726	8.9	150,977	153,316	1.5	306,666,086	321,083,278	4.7
千種区	1,476	1,370	7.2	9,501	9,810	3.3	16,530,820	18,019,513	9.0
東区	928	884	4.7	5,647	7,464	32.2	12,305,469	12,615,241	2.5
北区	1,367	1,219	10.8	8,527	8,238	3.4	14,688,046	13,807,598	6.0
西区	1,476	1,323	10.4	9,327	8,663	7.1	14,701,053	15,824,192	7.6
中村区	2,076	1,751	15.7	14,492	13,998	3.4	40,540,836	42,900,099	5.8
中区	3,106	2,976	4.2	22,025	23,501	6.7	68,079,778	73,010,142	7.2
昭和区	1,202	1,079	10.2	7,373	7,180	2.6	12,189,789	13,497,425	10.7
瑞穂区	986	869	11.9	4,749	4,505	5.1	7,195,938	7,128,952	0.9
熱田区	800	702	12.3	5,728	6,160	7.5	10,434,596	11,258,901	7.9
中川区	1,666	1,472	11.6	10,752	10,417	3.1	19,722,991	19,420,077	1.5
港区	1,094	985	10.0	9,579	9,504	0.8	16,402,782	17,093,747	4.2
南区	1,392	1,199	13.9	8,729	8,074	7.5	15,089,835	14,428,425	4.4
守山区	894	850	4.9	7,591	7,533	0.8	12,349,698	12,531,999	1.5
緑区	1,136	1,153	1.5	10,047	11,411	13.6	17,331,681	19,953,735	15.1
名東区	1,032	947	8.2	9,069	8,746	3.6	15,497,561	15,620,392	0.8
天白区	1,032	947	8.2	7,841	8,112	3.5	13,605,213	13,972,840	2.7
豊橋市	3,374	3,160	6.3	23,846	23,221	2.6	40,047,654	41,813,209	4.4
岡崎市	3,033	2,848	6.1	21,689	21,302	1.8	39,913,101	40,499,190	1.5
一宮市	2,887	2,785	3.5	19,453	20,547	5.6	35,895,821	37,283,016	3.9
瀬戸市	971	924	4.8	6,388	6,929	8.5	9,446,284	10,640,481	12.6
半田市	1,115	1,044	6.4	7,898	8,320	5.3	14,219,582	15,435,747	8.6
春日井市	1,934	1,856	4.0	15,708	15,957	1.6	29,277,883	30,652,369	4.7
豊川市	1,640	1,498	8.7	10,463	10,186	2.6	18,295,944	18,595,582	1.6
津島市	714	659	7.7	4,369	4,325	1.0	8,883,095	7,990,650	10.0
碧南市	722	655	-9.3	4361	4160	-4.6	6,404,369	6,793,174	6.1
刈谷市	1,059	1,001	5.5	8,134	8,756	7.6	15,203,144	16,159,965	6.3
豊田市	2,580	2,408	6.7	20,910	21,462	2.6	38,421,608	39,627,363	3.1
安城市	1,311	1,262	3.7	9,697	10,052	3.7	18,136,764	20,362,570	12.3
西尾市	1,116	1,046	6.3	6,642	6,700	0.9	11,394,575	11,206,435	1.7
蒲郡市	997	903	9.4	5,351	5,430	1.5	8,101,546	8,514,186	5.1
大山市	556	539	3.1	3,444	3,372	2.1	4,967,387	4,790,385	3.6
常滑市	523	530	1.3	2,859	2,975	4.1	3,401,098	4,145,343	21.9
江南市	738	701	5.0	5,041	5,101	1.2	8,037,318	8,752,544	8.9
小牧市	1,040	980	5.8	9,556	9,243	3.3	18,134,139	18,462,355	1.8
稲沢市	1,037	957	7.7	7,661	7,589	0.9	12,724,080	12,299,851	3.3
新城市	578	534	7.6	2,861	2,873	0.4	4,207,866	4,605,661	9.5
東海市	749	703	6.1	5,675	5,867	3.4	9,642,542	10,940,975	13.5
大府市	535	495	7.5	4,541	4,417	2.7	7,653,891	8,346,021	9.0
知多市	460	451	2.0	3,467	3,333	3.9	4,869,014	5,533,403	13.6
知立市	565	531	6.0	4,164	4,083	1.9	6,723,965	7,000,057	4.1
尾張旭市	487	465	4.5	4,236	4,077	3.8	8,452,701	7,878,052	6.8
高浜市	342	328	4.1	2,306	2,360	2.3	3,537,631	3,899,675	10.2
岩倉市	360	331	8.1	2,383	2,316	2.8	3,293,452	3,612,236	9.7
豊明市	407	413	1.5	2,874	3,169	10.3	4,848,739	5,283,513	9.0
日進市	399	402	0.8	3,427	3,714	8.4	6,911,978	8,401,632	21.6
田原市	738	675	8.5	3,693	3,544	4.0	6,674,262	7,010,963	5.0
愛西市	395	365	7.6	2,635	2,613	0.8	3,734,872	3,877,010	3.8
清須市	457	417	8.8	2,864	2,724	4.9	4,330,693	4,418,638	2.0
北名古屋市	594	554	6.7	4,051	4,097	1.1	7,378,350	7,722,885	4.7
弥富市	332	323	2.7	2,588	2,582	0.2	4,112,612	4,772,245	16.0

市区町村名	小 売 業								
	商店数			従業者数			年間商品販売額		
	平成16年	平成19年	増減率 %	平成16年 人	平成19年 人	増減率 %	平成16年 万円	平成19年 万円	増減率 %
東郷町	201	188	6.5	1,472	1,655	12.4	2,335,404	2,959,898	26.7
長久手町	289	304	5.2	2,802	3,126	11.6	5,358,313	6,540,064	22.1
豊山町	120	108	10.0	1,086	820	24.5	3,059,203	1,896,979	38.0
春日町	53	48	9.4	389	758	94.9	1,011,083	835,452	17.4
大口町	158	153	3.2	1,821	1,708	6.2	3,164,771	3,174,474	0.3
扶桑町	262	242	7.6	2,591	2,457	5.2	3,774,449	4,078,178	8.0
七宝町	147	123	16.3	737	669	9.2	1,177,827	1,060,549	10.0
美和町	136	123	9.6	741	735	0.8	1,251,129	1,008,949	19.4
甚目寺町	242	212	12.4	1,687	1,511	10.4	2,410,725	2,554,537	6.0
大治町	142	133	6.3	1,077	1,106	2.7	1,830,254	2,141,277	17.0
蟹江町	356	318	10.7	2,178	2,417	11.0	4,230,889	4,570,501	8.0
飛島村	54	48	11.1	341	297	12.9	686,746	1,061,801	54.6
阿久比町	215	209	2.8	1,867	1,995	6.9	3,900,508	3,686,142	5.5
東浦町	291	291	0.0	2,692	3,017	12.1	4,781,679	6,076,161	27.1
南知多町	371	332	10.5	1,241	1,226	1.2	1,371,556	1,301,518	5.1
美浜町	223	199	10.8	1,293	1,299	0.5	1,815,576	1,730,470	4.7
武豊町	268	244	9.0	2,032	2,019	0.6	2,894,093	3,028,296	4.6
一色町	244	237	2.9	1,163	1,162	0.1	1,576,163	1,497,356	5.0
吉良町	247	236	4.5	1,449	1,258	13.2	2,103,933	2,036,906	3.2
幡豆町	129	114	11.6	542	532	1.8	668,625	698,604	4.5
幸田町	209	219	4.8	1,385	1,651	19.2	2,367,718	2,858,201	20.7
三好町	264	249	5.7	3,109	3,110	0.0	6,012,894	6,045,255	0.5
設楽町	94	80	14.9	304	290	4.6	355,535	313,371	11.9
東栄町	88	84	4.5	305	320	4.9	X	X	X
豊根村	21	20	4.8	57	58	1.8	X	X	X
小坂井町	143	138	3.5	835	902	8.0	1,304,929	1,226,112	6.0

郵便番号	
市区町村番号	
町丁・字・コード	
調査区分	
調査年度	

フリガナ	電話番号(代表)
正式名称	() 局 番
(通称名)	

秘

指定統計
第23号
商業統計

平成19年商業統計調査

商業調査票

平成19年6月1日
経済産業省

○この調査は、事業所(店舗)単位の調査
です。専業主業所(店舗)分について
のみ記入してください。
○別に配布した「調査票の記入のしかた」
を参考に記入してください。

記入者氏名 (本票について回答できる人)	電話番号 () 局 番 (内線)
-------------------------	--------------------------

1 事業所の名称及び電話番号 正式名称を記入してください。 ・店名 屋号など通称名がある場合は()内に記入してください。	フリガナ 正式名称 (通称名)	電話番号(代表) () 局 番
2 事業所の所在地 市区町村名 町丁・字・番地・号まで記入してください。	〒	ビル・構内 階
3 経営組織及び資本金額又は出資金額 ・会社組織の事業所は、資本金額又は出資金額を記入してください(支店等の場合は記入する必要はありません)。 ・金額が5千円未満の場合は「0」万円と記入してください。	1 個人経営 2 株式会社(有限会社を含む) 3 合資・合名会社 4 合同会社 5 生活協同組合 6 会社以外の法人等(農協・漁協等)	資本金額 出資金額 千円 百円 十円 億円 万円
4 本店・支店の別及び本店の所在地・電話番号 ・単独事業所とは支店を持たない事業所。本店とは別の場所に支店等を持っている事業所をいいます。 ・本店の所在地は、支店の場合は記入してください。	1 単独事業所 2 本店 3 支店(本店は商業) 4 支店(本店は製造業) 5 支店(本店は3、4以外の産業)	電話番号() 局 番
5 事業所の開設時期 この場所で事業を始めた時期とします	1 昭和19年以前 2 昭和20～29年 3 昭和30～39年 4 昭和40～49年 5 昭和50～59年 6 昭和60～69年 7 平成7～14年 8 平成15～19年 9 平成20～24年 10 平成25～29年 11 平成30～34年 12 平成35～39年	階
6 従業員数等 平成19年6月1日現在で記入してください。 ・有給従業員とは、個人経営以外の場合で、有給期間を待っている人をいいます。 ・常雇用者とは、期間を定めずに雇用されている人。また4月と5月にそれぞれ18日以上雇用している人をいいます。 ・臨時雇用者とは、1か月以内の期間を定め雇用されている人をいいます。	(1) 従業員数等 ① 個人業主 ② 無給従業員 ③ 有給従業員 ④ 常雇用者 ⑤ 臨時雇用者 ⑥ パート・アルバイトなどの8時間換算雇用者数 (2) パート・アルバイトなどの8時間換算雇用者数 〔「常雇用者」のうち「⑤パート・アルバイトなど」の男女計〕について 8時間に換算して記入してください。 (計算式例) $\left\{ \frac{A \text{時間} \times B \text{人}}{8 \text{時間}} \right\} \times C \text{時間} = \text{人数}$ (小数点以下四捨五入)	総数 ① 個人業主 ② 無給従業員 ③ 有給従業員 ④ 常雇用者 ⑤ 臨時雇用者 ⑥ パート・アルバイトなどの8時間換算雇用者数 (2) パート・アルバイトなどの8時間換算雇用者数 (計算式例) $\left\{ \frac{A \text{時間} \times B \text{人}}{8 \text{時間}} \right\} \times C \text{時間} = \text{人数}$ (小数点以下四捨五入)
7 年間商品販売額等	第2面(裏面)に記入してください	
8 年間商品販売額の販売方法別割合 第2面(裏面)7「年間商品販売額」について、その販売方法別割合を数値(小数点以下は四捨五入)で記入してください。	① 現金販売 ② クレジットカードによる販売 ③ 掛売・その他	合 計 100 %
9 商品手持額 (単位:万円) 平成19年3月31日現在(記入困難な場合は、最寄りの決算日又は棚卸日)で記入してください。 ・製造・小売の商品については、その原材料及び半製品を含めて記入してください。	① 現金販売 ② クレジットカードによる販売 ③ 掛売・その他	合 計 100 %

○この調査は、統計法(昭和二十三年法律第十八号)に基づく指定統計調査で、すべての事業所(店舗)は申告の義務があります。
○この調査票は、統計作成の目的以外には使用しません。

10 年間商品販売額のうち小売販売額の商品販売形態別割合 第2面(裏面)7「年間商品販売額」のうち小売販売額について、その商品販売形態別割合を数値(小数点以下は四捨五入)で記入してください。	① 店頭販売 ② 訪問販売 ③ 通信・カタログ販売 ④ 自動販売機による販売 ⑤ その他	合 計 100 %
11 セルフサービス方式採用の有無 1 採用している(売場面積の50%以上) 2 採用していない	1 採用している(売場面積の50%以上) 2 採用していない	合 計 100 %
12 売場面積 ・単位は 平方メートルで記入してください(1坪=3.3m換算)。 ・小数点以下は 四捨五入してください。	1 開店時刻及び閉店時刻 2 終日営業(24時間営業) 3 無し	合 計 100 %
13 営業時間等 「1 開店時刻及び閉店時刻」は 24時間制で記入してください。	1 開店時刻及び閉店時刻 2 終日営業(24時間営業) 3 無し	合 計 100 %
14 来客用駐車場の有無及び収容台数 ・来客用専用駐車場の収容台数を記入してください。 ・「1 自店の来客用専用駐車場」と「2 他店等との共用駐車場」を併用している場合は、両方とも〇で囲んでください。	1 自店の来客用専用駐車場有り 2 他店等との共用駐車場有り 3 無し	合 計 100 %
15 チェーン組織への加盟の有無 1 フランチャイズ・チェーンに加盟している 2 ボランタリー・チェーンに加盟している 3 いずれにも加盟していない	1 フランチャイズ・チェーンに加盟している 2 ボランタリー・チェーンに加盟している 3 いずれにも加盟していない	合 計 100 %
16 年間商品仕入額の仕入先別割合 平成18年4月から19年3月までの1年間(この期間で記入困難な場合は最寄りの決算日前1年間の商品仕入額について、その仕入先別割合を数値(小数点以下は四捨五入)で記入してください)	① 本店 ② 支店 ③ 無給従業員 ④ 有給従業員 ⑤ 常雇用者 ⑥ 臨時雇用者 ⑦ パート・アルバイトなどの8時間換算雇用者数 (2) パート・アルバイトなどの8時間換算雇用者数 (計算式例) $\left\{ \frac{A \text{時間} \times B \text{人}}{8 \text{時間}} \right\} \times C \text{時間} = \text{人数}$ (小数点以下四捨五入)	合 計 100 %
17 年間商品販売額のうち卸売販売額の販売先別割合 第2面(裏面)7「年間商品販売額」のうち卸売販売額について、その商品販売先別割合を数値(小数点以下は四捨五入)で記入してください。	① 卸売業者 ② 卸売業者 ③ 卸売業者 ④ 卸売業者 ⑤ 卸売業者 ⑥ 卸売業者 ⑦ 卸売業者 ⑧ 卸売業者 ⑨ 卸売業者 ⑩ 卸売業者 ⑪ 卸売業者 ⑫ 卸売業者 ⑬ 卸売業者 ⑭ 卸売業者 ⑮ 卸売業者 ⑯ 卸売業者 ⑰ 卸売業者 ⑱ 卸売業者 ⑲ 卸売業者 ⑳ 卸売業者 ㉑ 卸売業者 ㉒ 卸売業者 ㉓ 卸売業者 ㉔ 卸売業者 ㉕ 卸売業者 ㉖ 卸売業者 ㉗ 卸売業者 ㉘ 卸売業者 ㉙ 卸売業者 ㉚ 卸売業者 ㉛ 卸売業者 ㉜ 卸売業者 ㉝ 卸売業者 ㉞ 卸売業者 ㉟ 卸売業者 ㊱ 卸売業者 ㊲ 卸売業者 ㊳ 卸売業者 ㊴ 卸売業者 ㊵ 卸売業者 ㊶ 卸売業者 ㊷ 卸売業者 ㊸ 卸売業者 ㊹ 卸売業者 ㊺ 卸売業者 ㊻ 卸売業者 ㊼ 卸売業者 ㊽ 卸売業者 ㊾ 卸売業者 ㊿ 卸売業者	合 計 100 %

備考

第2面は特に重要です。すべての事業所においてご記入ください。

7 年間商品販売額等

平成18年4月から18年3月までの1年間（この期間で記入困難な場合は「最寄りの決算日前1年間」の商品販売額及びその他の収入額を記入してください）

7(1) 年間商品販売額 7(2) 項「その他の収入額」には「売上」として記入して企業全体の額ではなく 買手業所分のみに記入して下さい
なお、本店から支店への商品振替などは、

(1)年間商品販売額

(単位:万円 消費税額を含む)

[illegible]

「卸売販売額計」の内訳を
該当する商品欄に販売額をご記入ください

分類 番号	商品名	千 億 円	百 億 円	十 億 円	万 円	分類 番号	商品名	千 億 円	百 億 円	十 億 円	万 円	分類 番号	商品名	千 億 円	百 億 円	十 億 円	万 円					
50111	生糸・絹					52211	塗料						自動車				53219	他の自動車				
50121	化学繊維					52221	染料・顔料						自動車				53221	自動車部品・ 附属品(中古品を除く)				
50129	他の繊維原料 (生糸、絹を除く)					52231	油面・ろう						自動車				53231	自動車中古部品				
50131	糸					52291	他の化学製品						電気機械器具				53311	家庭用 電気機械器具				
50141	織物(室内装飾 織製品を除く)					52311	原油						電気機械器具				53321	電気機械器具 (家庭用電気機械器具を除く)				
50211	男子服					52312	揮発油						自転車				53911	自転車				
50221	婦人・子供服					52313	灯油						その他の輸送用機械器具(自動車を除く)				53919	その他の輸送用機械器具(自動車を除く)				
50231	下着類					52314	軽油						他の機械器具				53921	写真機				
50241	寝具類					52315	重油						時計				53922	時計				
50251	靴					52316	液化石油ガス (LPG)						精密機械器具				53929	他の精密機械器具				
50261	屠物 (獣を除く)					52319	他の石油						医療用機械器具				53931	医療用機械器具 (医療用機械器具を含む)				
50271	かばん・袋物					52321	鉱物						家具・建具				54111	家具・建具				
50291	他の衣服・身の回り品					52331	鉄鋼粗製品						家具				54121	荒物				
51111	米麦					52332	鉄鋼一次製品						建具				54131	畳				
51121	雑穀・豆類					52339	他の鉄鋼製品						じゅうとう					室内装飾繊維品				
51131	野菜					52341	非鉄金属地金						陶磁器・ガラス器				54151	陶磁器・ガラス器				
51141	果実					52342	非鉄金属製品						他のしゅう器				54191	他のしゅう器				
51151	食肉					52411	空櫃・空缶等 空容器						医薬品				54211	医薬品				
51161	生鮮魚介					52421	鉄スクラップ						医薬品				54221	医療用品				
51191	他の農産物・水産物					52431	非鉄金属スクラップ						化粧品				54231	化粧品				
51211	砂糖					52441	古紙						石けん				54232	石けん				
51221	味そ・しょう油					52491	他の再生資源						合成洗剤				54241	合成洗剤				
51231	酒類					53111	農業用機械器具						紙				54911	紙				
51241	乾物					53121	建設機械・ 鉱山機械						紙製品				54912	紙製品				
51251	缶詰・海産食品 (製法指定入りのもの)					53131	金属加工機械						金物				54921	金物				
51261	菓子・パン類					53141	事務用機械器具						肥料・飼料				54931	肥料・飼料				
51271	飲料 (茶類飲料を含む)					53191	はん用内燃機関					その他	スポーツ用品				54941	スポーツ用品				
51281	茶類					53192	繊維機械器具					その	煙草用品・かん具				54942	煙草用品・かん具				
51291	牛乳・乳製品					53193	ポンプ・圧搾機					他	たばこ				54951	たばこ				
51299	他の食料・飲料					53199	他の 一般機械器具						ジュエリー製品				54961	ジュエリー製品				
52111	木材・竹材					53211	乗用車						書籍・雑誌				54991	書籍・雑誌				
52121	セメント					53212	トラック						なめし革				54992	なめし革				
52131	板ガラス					53213	二輪自動車						その他				54999	その他				
52191	他の建築材料																					

(2)その他の収入額

(単位:万円 消費税額を含む)

[illegible]

「小売販売額計」の内訳を
該当する商品欄に販売額をご記入ください

[illegible]

◎7(1)項の商品別記入欄で誤記入が生じた場合に、商品名、分類番号、金額を記入してください。(訂正方法は、「調査票の記入のしかた」参照)

[illegible]

豊田市民の誓い

わたくしたちは、七州をのぞむ美しい山河にかこまれ、
輝かしい衣の里の歴史と伝統をうけつぎながら、明日に
向かって伸びゆく豊田市の市民です。

- 1 緑をはぐくみ、川を大切に、
豊かな自然を愛しましょう。
- 1 スポーツに親しみ、教養を高めて、
文化の向上につとめましょう。
- 1 元気で働き、若い力をそだてて、
幸せな家庭をつくりましょう。
- 1 互いに助けあい、心の輪をひろげて、
あたたかい町をつくりましょう。
- 1 いのちを尊び、きまりを守って、
住みよい社会をつくりましょう。

「豊田市民の誓い」シンボルマーク

シンボルマーク趣旨



「豊田市の花『ひまわり』の種をモチーフに、本文の5項目を
明るいうでで表し、実践活動を通して、わたくしたち市民の
手で、豊田市を未来に向かって育て伸ばそう」という意味を表
しています。

豊田市の商業（平成19年商業統計調査結果報告書）

発
編
行
集

愛 知 県 豊 田 市
豊 田 市 総 務 部 庶 務 課
〒 4 7 1 - 8 5 0 1
豊 田 市 西 町 3 - 6 0
電 話 0 5 6 5 (3 4) 6 6 6 7

頒布価格 2 0 0 円