


# 大分県の水道

令和5年度

(令和6年3月31日現在)



大分県環境保全課

# ふれっしゅ水道

ふ……………普及率向上で国民皆水道

れ……………レベルアップで高いサービスの水道

っ……………強くて地震・濁水に負けない水道

し……………信頼できる安全でおいしい水道

ゆ……………ゆとりある安定した水道

# 目 次

<b>1</b>	<b>用語の解説、各表の諸元</b> . . . . .	<b>1</b>
	(1) 水道の種類 . . . . .	1
	(2) 水道施設の概要 . . . . .	1
	(3) 各表の緒元 . . . . .	2
<b>2</b>	<b>水道普及の現況図</b> . . . . .	<b>3</b>
	(1) 市町村別水道普及図 . . . . .	3
	(2) 令和5年度末水道普及状況 . . . . .	4
	① 市町村別水道普及状況 . . . . .	4
	② 保健所別水道普及状況 . . . . .	5
	(3) 年度別水道普及率及び給水人口推移 . . . . .	6
	(4) 水道の施設別普及率 . . . . .	8
	(5) 水道の施設別・市郡別普及率 . . . . .	9
<b>3</b>	<b>水道の普及状況</b> . . . . .	<b>10</b>
	(1) 概 況 . . . . .	10
	(2) 全国の水道普及状況 . . . . .	11
	(3) 年度別水道普及状況 . . . . .	12
	(4) 保健所別水道普及状況 . . . . .	14
	(5) 市町村別水道普及状況（総括） . . . . .	14
	(6) 市町村別水道普及状況 . . . . .	16
	(7) 市町村別供給能力状況 . . . . .	18
<b>4</b>	<b>水道施設の現況</b> . . . . .	<b>20</b>
	(1) 総 括 表 . . . . .	20
	(2) 上水道・用水供給 . . . . .	22
	① 計画及び現況 . . . . .	22
	② 取水量 . . . . .	26
	(3) 簡易水道 . . . . .	28
	① 給水開始・認可年月日及び給水人口 . . . . .	28
	② 計画1日最大取水量 . . . . .	32
	③ 年間取水量 . . . . .	36
	④ 年間浄水量及び年間給水量 . . . . .	40
	⑤ 配水池・総管路延長及び水道料金 . . . . .	44
	⑥ 取水量・浄水量・給水量及び水質検査実施状況 . . . . .	48
	(4) 専用水道 . . . . .	52
	(5) 給水施設 . . . . .	62

# 1 用語の解説、各表の諸元

## (1) 水道の種類

- |   |           |                                                                                                                                                                                                |
|---|-----------|------------------------------------------------------------------------------------------------------------------------------------------------------------------------------------------------|
| ① | 上水道       | 計画給水人口5,001人以上の水道                                                                                                                                                                              |
| ② | 簡易水道      | 計画給水人口101人以上5,000人以下の水道。<br>「簡易」とあるのは施設の規模が小さいという意味で、構造的には上水道と何ら変わらない。                                                                                                                         |
| ③ | 専用水道      | 寄宿舍・社宅等における自家用の水道で、居住人口101人以上のもの。分譲住宅等に設置され、上水道や簡易水道に統合されるまでの間、この取扱を受けるものがある。<br>(なお、平成14年4月に施行された改正水道法により、水道施設の1日最大給水量{人の飲用、炊事用、浴用その他の生活の用に供する目的のために使用することの出来る能力}が20立方メートルを超える施設が専用水道に追加された。) |
| ④ | 簡易専用水道    | 水道事業から供給を受ける水のみを水源とするもので、受水槽の有効容量が10立方メートルを超えるもの。                                                                                                                                              |
| ⑤ | 水道用水供給事業  | 水道事業者によるその用水（浄水）を供給する事業                                                                                                                                                                        |
| ⑥ | 給水施設      | 居住人口が50人以上100人以下のもの。大分県給水施設条例に規定された施設。                                                                                                                                                         |
| ⑦ | 小規模簡易専用水道 | 水道事業から供給を受ける水のみを水源とするもので、受水槽の有効容量が10立方メートル以下のもの。市町村の条例等に規定された施設。                                                                                                                               |

## (2) 水道施設の概要

- |   |      |                                                                                                                    |
|---|------|--------------------------------------------------------------------------------------------------------------------|
| ① | 貯水施設 | 水道用水を年間を通じて安定して取水するため、ダムや堰により設けられた貯水池をいう。水道専用のものもあるが、洪水調節、発電、かんがい等の目的を兼ねた多目的なものが多い。大都市の水道では多量の用水を大規模なダムに依存する場合が多い。 |
| ② | 取水施設 | 地表水を取水するものとして取水堰、取水門、集水管渠があり、地下水を取水するものとして浅井戸、深井戸がある。                                                              |
| ③ | 導水施設 | 取水施設から取入れた原水を浄水施設まで導く管や水路をいう。                                                                                      |
| ④ | 浄水施設 | 原水はその水質の程度に応じて、次に示すような種々の過程を経て人の飲用に適するように浄水処理を行う施設の総体をいう。                                                          |
|   | 沈澱池  | 原水中の懸濁物質を沈澱除去するための池で、普通沈澱池と薬品沈澱池とがある。                                                                              |
|   | ろ過池  | 砂等のろ材を用いて原水中の微細な懸濁物質や微生物をろ過して除去する装置で、生物のろ過膜の働きを利用した緩速ろ過池と、薬品による凝集効果を利用した急速ろ過池とに分けられる。<br>また、最近では、膜ろ過も用いられるようになった。  |

消毒設備	通常の浄水操作では完全に除去できない原水中の細菌を、塩素を使って消毒する設備である。水質がきわめて清澄な地下水や湧水を原水として用いる場合、沈澱池やろ過池は不要でも、消毒設備は必ず設置しなければならない。
特殊設備	沈澱池やろ過池等の通常の浄水過程では水質基準を満たすまで浄化できない場合、目的の物質だけ除去するため特殊な処理が施される。除鉄設備、除マンガン設備のほか、近年、湖沼水やダムの富栄養化の進行にともなう異臭味等を除去するための高度処理（生物処理、オゾン処理、活性炭処理）や、地下水中のトリクロロエチレン等の化学物質を除去するためのストリッピング処理（揮散処理）等を設ける施設もある。
⑤ 送水施設	浄水施設で得られた浄水を配水施設へ送る送水管及びその付帯設備をいう。
⑥ 配水施設	給水区域内に常時安定して浄水を給水する施設で、配水池、配水管並びにそれらの付帯設備をいう。配水池は、給水圧を一定に保つとともに、一定の水量を貯留することにより、使用水量の時間変動に対処する機能を有している。
⑦ 給水装置	配水管から分岐した給水管及びこれに直結した給水栓等の給水用具をいう。機構的に配水管と直結していない受水槽以下の配水設備は給水装置に含まれない。

### (3) 各表の諸元

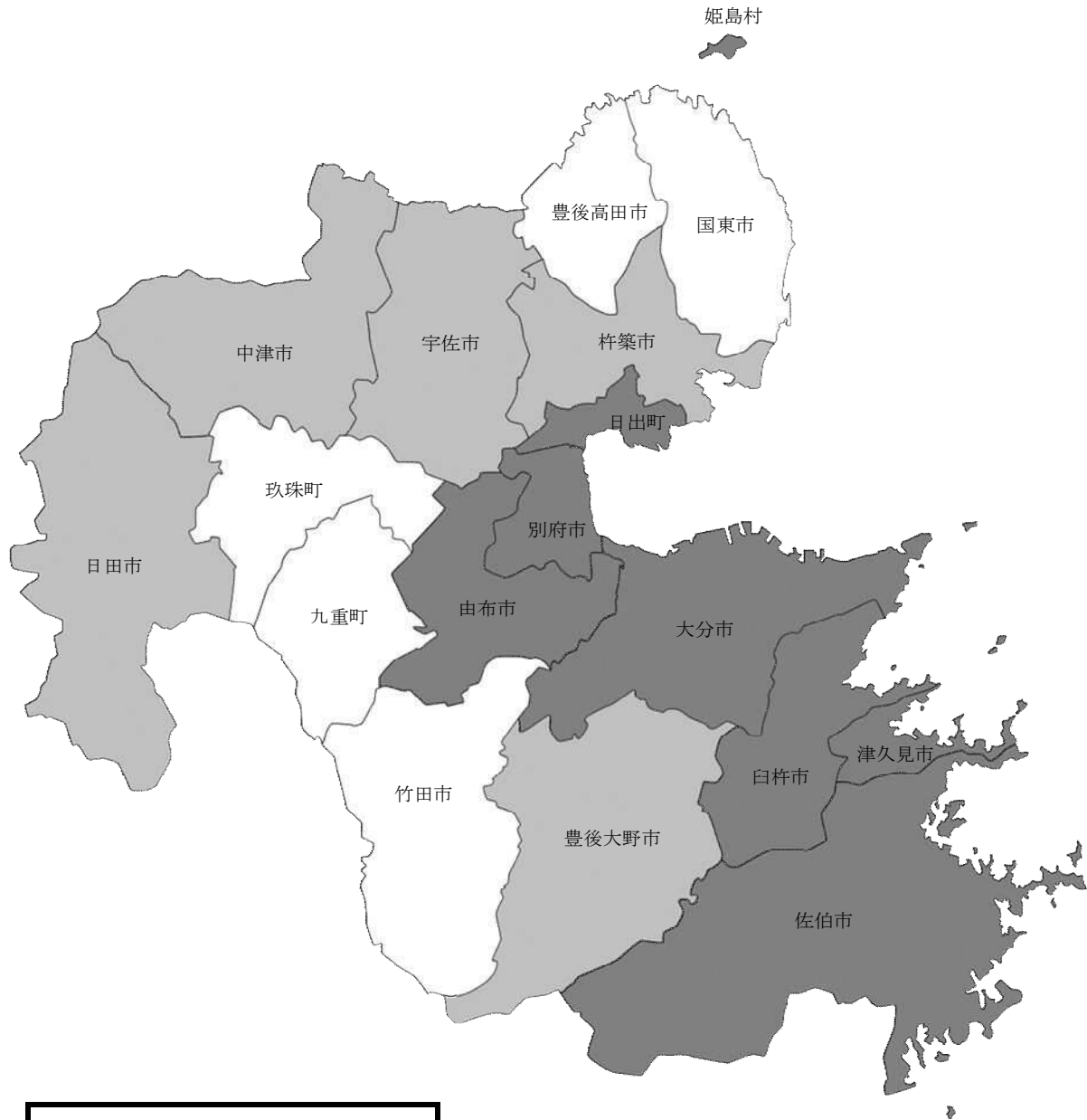
① 行政区域内 総人口	大分県企画振興部統計調査課資料（令和6年4月1日現在）による。								
② 普及率	$(\text{現在給水人口} \div \text{行政区域内総人口}) \times 100 (\%)$								
③ 原水の種別	「表」表流水、「貯」貯水池、「伏」伏流水、「浅」浅井戸、「深」深井戸、「湧」湧水、「受」他水道からの受水、「分」他用水からの分水								
④ 浄水施設の種	「緩」緩速ろ過、「急」急速ろ過、「除鉄」除鉄設備、「除マ」除マンガン設備、「緩（上向）」上向性ろ過、「膜」膜ろ過								
⑤ 配水方式	「自然」自然流下式、「加圧」ポンプ加圧式、「併用」自然、加圧の併用								
⑥ 料金体系	「用途」用途別、「口径」口径別、「単一」単一制、「定額」定額								
⑦ 給水量	<table border="0" style="margin-left: 20px;"> <tr> <td style="vertical-align: top;">有効水量……………</td> <td>使用上有効とみられる水量</td> </tr> <tr> <td style="vertical-align: top;">├ 有収水量……………</td> <td>料金徴収の基礎となった水量で、メーターによる実使用水量</td> </tr> <tr> <td style="vertical-align: top;">└ 無収水量……………</td> <td>メーター不感水量、局事業用水量、その他公園用用水、消防用水など、料金徴収の対象にならない水量</td> </tr> <tr> <td style="vertical-align: top;">無効水量……………</td> <td>給水量のうち、漏水・その他損失とみられる水量</td> </tr> </table>	有効水量……………	使用上有効とみられる水量	├ 有収水量……………	料金徴収の基礎となった水量で、メーターによる実使用水量	└ 無収水量……………	メーター不感水量、局事業用水量、その他公園用用水、消防用水など、料金徴収の対象にならない水量	無効水量……………	給水量のうち、漏水・その他損失とみられる水量
有効水量……………	使用上有効とみられる水量								
├ 有収水量……………	料金徴収の基礎となった水量で、メーターによる実使用水量								
└ 無収水量……………	メーター不感水量、局事業用水量、その他公園用用水、消防用水など、料金徴収の対象にならない水量								
無効水量……………	給水量のうち、漏水・その他損失とみられる水量								




## 2 水道普及の現況図（令和6年3月31日現在）

### （1）市町村別水道普及図

全国の普及率 98.3%  
大分県の普及率 92.2%

※行政区域内総人口 1,087,257 人



凡例	
	90%～100%
	70%～90%未満
	50%～70%未満

## (2) 令和5年度末水道普及状況

### ① 市町村別水道普及状況

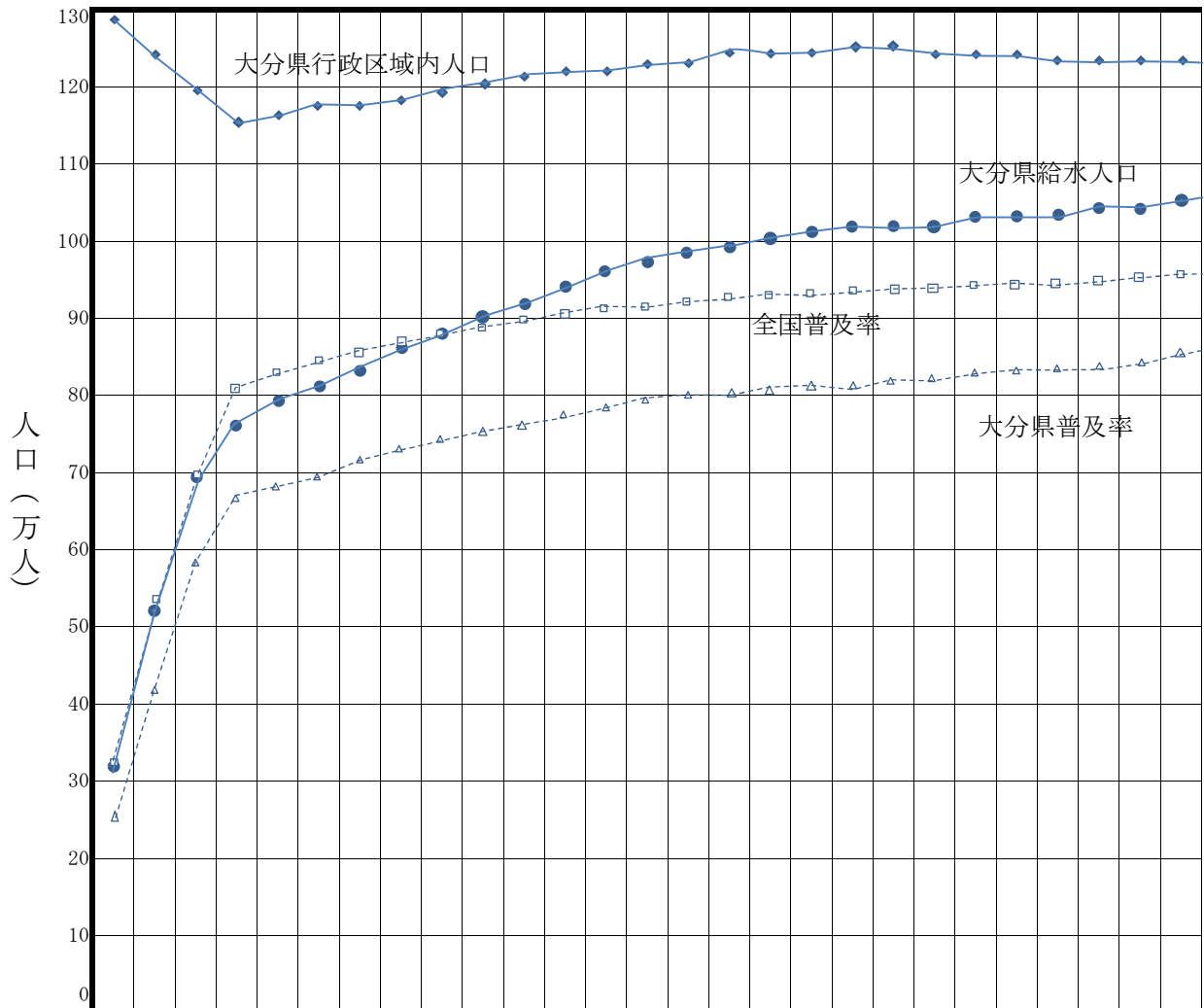
順位	普及率 (%)	市町村名	普及率 (%)									
			10	20	30	40	50	60	70	80	90	100
1	100.0%	姫島村	[100%]									
2	99.7%	大分市	[99.7%]									
3	99.4%	佐伯市	[99.4%]									
4	99.1%	別府市	[99.1%]									
5	98.3%	臼杵市	[98.3%]									
	98.3%	全国平均	[98.3%]									
6	97.9%	津久見市	[97.9%]									
7	97.5%	由布市	[97.5%]									
8	92.8%	日出町	[92.8%]									
	92.2%	大分県平均	[92.2%]									
9	87.2%	杵築市	[87.2%]									
10	85.8%	中津市	[85.8%]									
11	80.7%	日田市	[80.7%]									
12	77.3%	宇佐市	[77.3%]									
13	75.3%	豊後大野市	[75.3%]									
14	66.6%	竹田市	[66.6%]									
15	63.0%	豊後高田市	[63.0%]									
16	60.8%	玖珠町	[60.8%]									
17	58.3%	九重町	[58.3%]									
18	58.2%	国東市	[58.2%]									

## (2) 令和5年度末水道普及状況

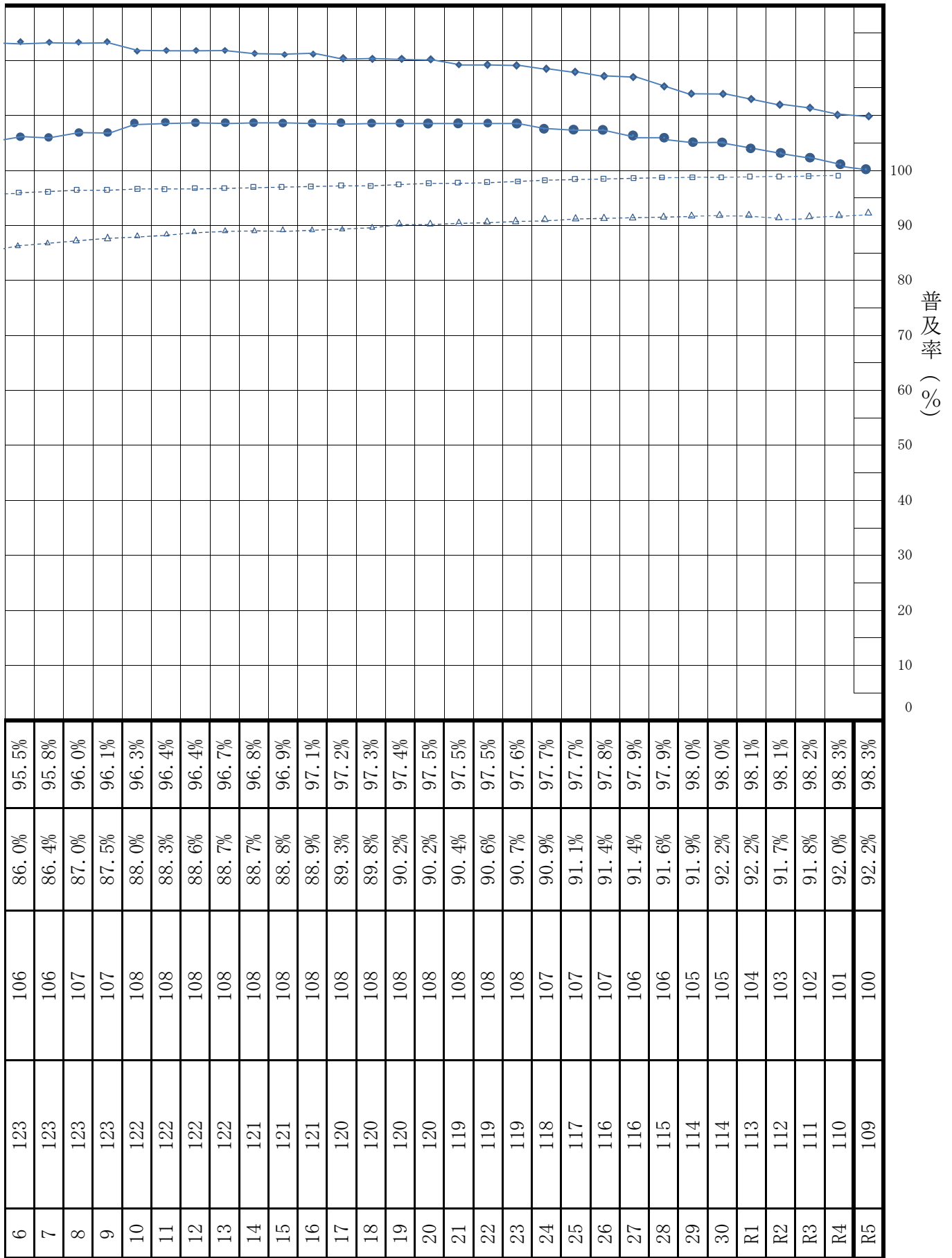
### ② 保健所（保健部）別普及状況

順位	普及率 (%)	保健所名	普及率 (%)									
			10	20	30	40	50	60	70	80	90	100
1	99.7%	大分市	[Bar chart showing 99.7%]									
2	99.4%	南部	[Bar chart showing 99.4%]									
	98.3%	全国平均	[Bar chart showing 98.3%]									
3	98.2%	中部	[Bar chart showing 98.2%]									
4	97.5%	中部保健所 由布保健部	[Bar chart showing 97.5%]									
5	96.2%	東部	[Bar chart showing 96.2%]									
	92.2%	大分県平均	[Bar chart showing 92.2%]									
6	82.5%	北部	[Bar chart showing 82.5%]									
7	75.2%	西部	[Bar chart showing 75.2%]									
8	72.1%	豊肥	[Bar chart showing 72.1%]									
9	63.0%	北部保健所 豊後高田保健部	[Bar chart showing 63.0%]									
10	60.7%	東部保健所 国東保健部	[Bar chart showing 60.7%]									

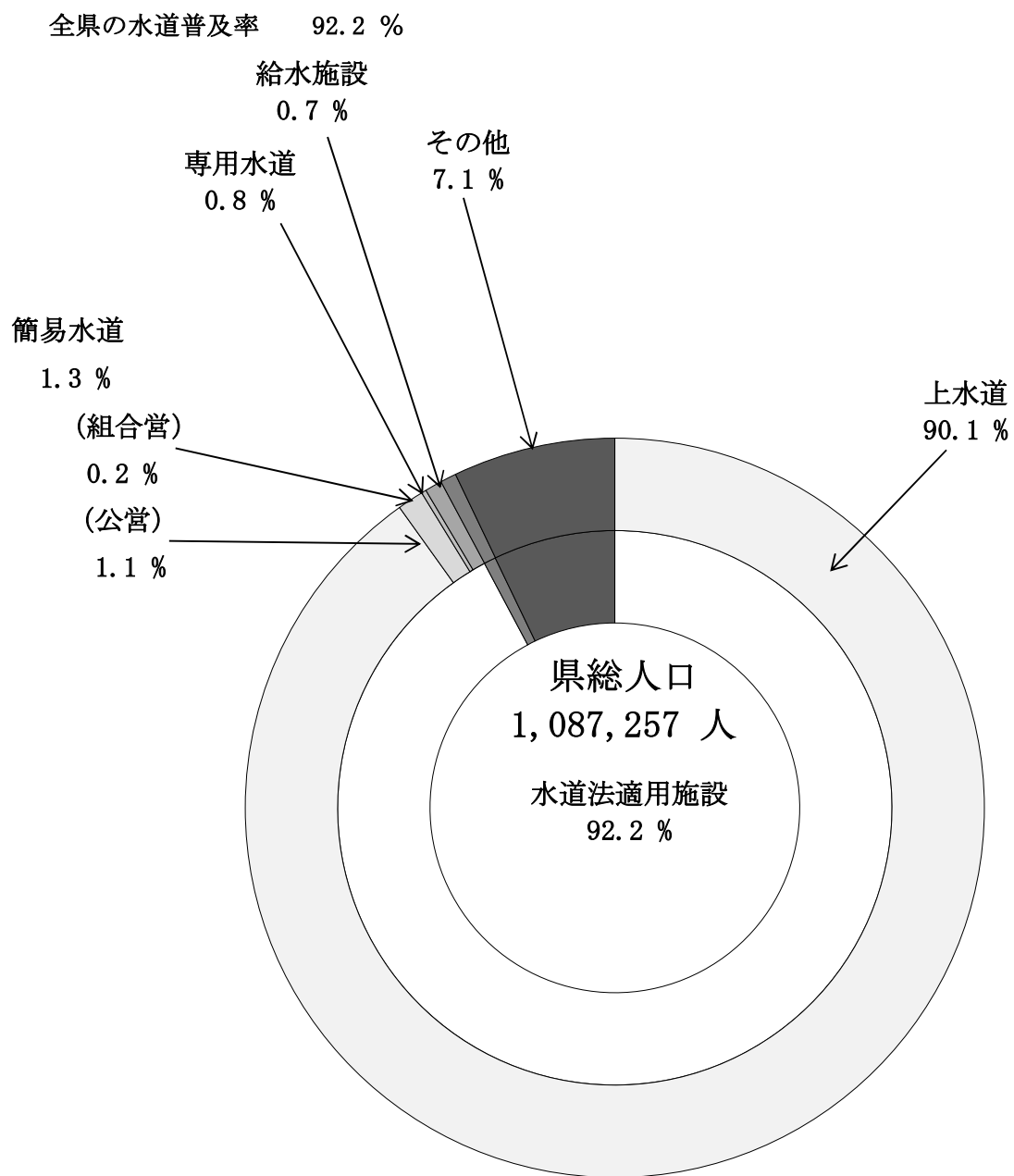
(3) 年度別水道普及率及び給水人口の推移



年度	大分県			全国普及率
	行政区域内 総人口 (万人)	現在給水 人口 (万人)	普及率	
30	128	32	25.2%	32.2%
35	124	52	41.9%	53.4%
40	119	69	58.2%	69.4%
45	115	76	66.2%	80.8%
46	116	79	67.9%	82.7%
47	117	81	69.3%	84.3%
48	117	83	71.3%	85.4%
49	118	86	72.9%	86.7%
50	119	88	74.0%	87.6%
51	120	90	75.1%	88.6%
52	121	92	76.0%	89.5%
53	122	94	77.1%	90.3%
54	122	96	78.4%	91.1%
55	123	97	79.0%	91.5%
56	123	98	79.7%	91.9%
57	124	99	80.4%	92.2%
58	124	100	80.6%	92.6%
59	124	101	81.2%	93.1%
60	125	102	81.6%	93.3%
61	125	102	81.9%	93.6%
62	124	102	82.1%	93.9%
63	124	103	82.7%	94.2%
H1	124	103	83.1%	94.4%
2	123	103	83.6%	94.7%
3	123	104	84.2%	94.9%
4	123	104	84.7%	95.1%
5	123	105	85.5%	95.3%

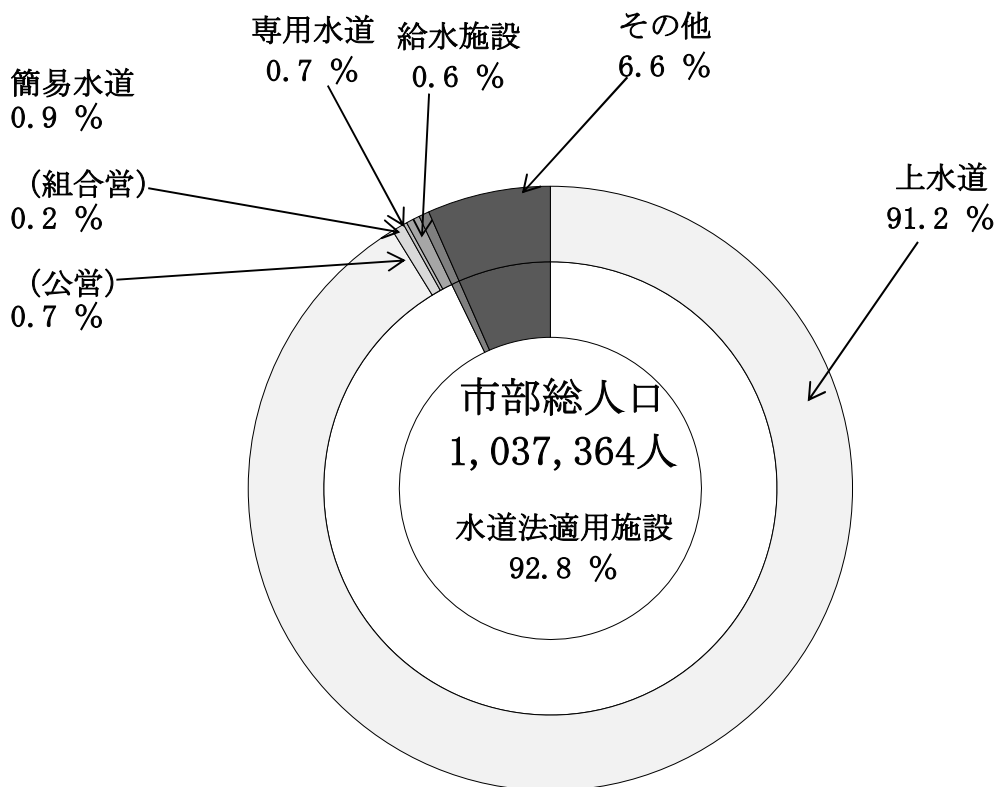


#### (4) 水道の施設別普及率

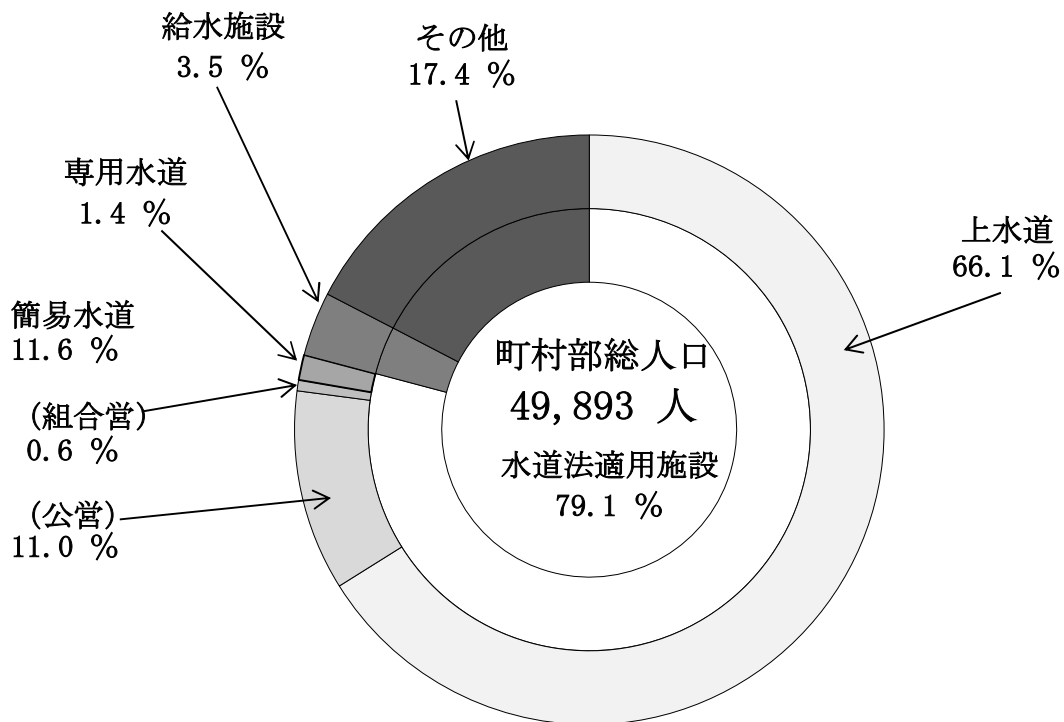


(5) 水道の施設別・市郡別普及率

①市部普及率 92.8 %



②町村部普及率 79.1 %



### 3 水道の普及状況

#### (1) 概況

##### ① 水道の普及状況

大分県の水道の普及状況は令和5年度末で92.2%である。全国の水道普及率が、すでに98.3%にまで達していることと比べると、本県の水道施設整備の水準は非常に遅れているといえる。ちなみに、全国平均が90%を超えたのは昭和53年度である。

市部町村部別にみると、市部が92.8%に対して、町村部が79.1%である。市町村合併前と比較すると、合併により市制へ移行した旧町村などがあるため、表面的には、ある程度平準化したように見えるが、依然として都市部・非都市部の地域格差は大きい。

また、地域別にみると、大分・別府両市及びその周辺地域や離島を含む県南部沿岸部で90%以上の高い普及率となっており、とりわけ公営の水道普及率が高いのが特徴である。普及率が低い地域は、国東半島地域、県北及び県西部の山間地域である。これらの地域で普及率が低い要因としては、地形が複雑なうえ、集落が点在しているなどの地理的条件により整備が困難であることや、現状において、小規模な水道や井戸・湧水等で生活用水が確保されている地域が多いことなどが考えられる。

なお、給水施設を除いた水道未普及地域の人口は、約7万7千人である。

##### ② 今後の課題

県内の人口は減少傾向にあり、それに伴う有収水量の減少から、料金収入の減少が懸念されているところである。収入の減少が顕著になると、施設の更新等に影響を及ぼす。現在、県内の施設は耐用年数を超えた老朽施設が増加傾向にあるが、施設更新は進んでいない状況である。

また、南海トラフ大地震等の災害への対応として、水道施設の耐震化を進める必要があるが、県内の水道施設の耐震化は浄水施設で27.6%、管路で39.8%程度にとどまっている。

従って、各水道事業者が安定的な給水量を維持・確保するためには、施設の能力不足、耐震化や老朽化に対する計画的な整備が必要であり、更新計画の整備やアセットマネジメントの推進等を図る必要がある。

## (2) 全国の水道普及状況 (令和6年3月31日現在)

(単位：人)

都道府県名	総人口 [A]	給水人口				普及率 [B/A] (%)	順位	
		上水道	簡易水道	専用水道	合計 [B]		全国	九州
北海道	5,065,106	4,679,280	282,821	14,866	4,976,967	98.3	22	
青森県	1,169,179	1,118,710	25,288	3,021	1,147,019	98.1	25	
岩手県	1,159,518	1,071,025	21,341	5,795	1,098,161	94.7	40	
宮城県	2,230,658	2,210,482	2,486	727	2,213,695	99.2	16	
秋田県	904,359	767,799	59,664	2,849	830,312	91.8	46	
山形県	1,021,521	990,967	19,296	184	1,010,447	98.9	20	
福島県	1,750,200	1,588,730	53,343	4,219	1,646,292	94.1	42	
茨城県	2,812,901	2,648,331	25,283	5,494	2,679,108	95.2	37	
栃木県	1,909,128	1,816,141	3,627	18,970	1,838,738	96.3	32	
群馬県	1,910,853	1,836,729	65,458	1,750	1,903,937	99.6	10	
埼玉県	7,328,446	7,300,088	4,257	5,884	7,310,229	99.8	8	
千葉県	6,270,470	5,958,320	5,684	40,958	6,004,962	95.8	33	
東京都	14,131,350	14,095,121	11,322	24,574	14,131,017	100.0	1	
神奈川県	9,218,071	9,194,808	11,723	5,295	9,211,826	99.9	4	
新潟県	2,107,490	2,014,313	81,401	2,743	2,098,457	99.6	12	
富山県	999,806	913,390	21,940	3,222	938,552	93.9	44	
石川県	1,101,105	1,044,681	20,868	5,096	1,070,645	97.2	30	
福井県	748,999	682,254	40,096	934	723,284	96.6	31	
山梨県	802,457	707,114	79,817	4,973	791,904	98.7	21	
長野県	1,990,408	1,885,710	84,290	1,598	1,971,598	99.1	19	
岐阜県	1,917,872	1,765,337	50,811	4,032	1,820,180	94.9	39	
静岡県	3,533,214	3,441,169	45,741	14,427	3,501,337	99.1	18	
愛知県	7,467,331	7,440,221	8,401	11,756	7,460,378	99.9	5	
三重県	1,751,026	1,734,986	7,796	1,271	1,744,053	99.6	11	
滋賀県	1,406,413	1,379,658	18,136	5,171	1,402,965	99.8	7	
京都府	2,533,811	2,513,976	10,409	1,207	2,525,592	99.7	9	
大阪府	8,761,190	8,759,318	0	1,446	8,760,764	100.0	2	
兵庫県	5,344,832	5,319,636	17,415	1,194	5,338,245	99.9	6	
奈良県	1,295,094	1,272,664	13,762	249	1,286,675	99.3	15	
和歌山県	899,336	845,807	36,070	1,182	883,059	98.2	23	
鳥取県	536,776	488,228	35,872	2,522	526,622	98.1	24	
島根県	643,316	610,041	15,789	414	626,244	97.3	29	
岡山県	1,835,093	1,776,918	43,806	2,744	1,823,468	99.4	14	
広島県	2,737,309	2,595,019	7,999	7,362	2,610,380	95.4	36	
山口県	1,286,039	1,197,695	10,140	4,144	1,211,979	94.2	41	
徳島県	689,157	636,179	22,605	12,497	671,281	97.4	28	
香川県	919,513	910,802	2,954	3	913,759	99.4	13	
愛媛県	1,304,514	1,184,431	20,417	20,503	1,225,351	93.9	43	
高知県	666,040	567,916	60,180	5,104	633,200	95.1	38	
福岡県	5,091,224	4,788,680	13,694	53,297	4,855,671	95.4	35	6
佐賀県	796,921	753,487	8,389	1,077	762,953	95.7	34	5
長崎県	1,254,499	1,208,998	22,031	12,212	1,243,241	99.1	17	2
熊本県	1,702,325	1,436,330	73,137	16,589	1,526,056	89.6	47	8
大分県	1,087,257	979,664	14,666	8,226	1,002,556	92.2	45	7
宮崎県	1,039,769	985,190	31,294	1,835	1,018,319	97.9	26	3
鹿児島県	1,563,569	1,470,273	43,810	14,616	1,528,699	97.8	27	4
沖縄県	1,462,046	1,439,438	22,149	18	1,461,605	100.0	3	1
合計	124,157,511	120,026,054	1,577,478	358,250	121,961,782	98.2	-	-
令和4年度	124,704,624	120,508,470	1,623,337	396,991	122,528,798	98.3	-	-

(3) 年度別水道普及状況

年度別	上水道			簡易水道(公営)			簡易水道(組合営)			専用水		
	箇所	計画給水人口	現在給水人口	箇所	計画給水人口	現在給水人口	箇所	計画給水人口	現在給水人口	箇所	当初給水人口	
30		10	387,800	255,688	34	48,122	29,196	3	8,170	5,795	149	30,800
40	累計	17	823,300	465,808	161	184,330	140,750	99	28,731	24,150	305	60,642
45	累計	16	872,300	561,972	167	192,418	139,349	119	31,213	26,103	187	45,893
50	累計	17	896,100	682,962	164	197,341	138,637	99	26,967	22,142	183	59,449
55	累計	18	907,450	778,099	184	201,923	144,015	66	18,977	16,719	114	46,789
60	累計	19	930,750	839,225	189	177,036	139,604	51	16,386	13,435	86	34,970
H2	累計	19	1,056,200	859,707	197	177,063	133,578	50	16,126	12,362	86	37,387
7	累計	19	1,053,500	890,146	225	187,362	138,952	49	14,406	10,489	66	36,792
12	累計	19	1,064,700	905,795	238	190,124	143,818	48	12,910	9,678	48	34,313
17	累計	17	1,053,129	917,844	229	182,315	135,685	38	10,608	7,264	171	30,849
22	単年度		△ 5,400	6,490	△ 15	△ 8,408	△ 5,471		63	△ 200	5	△ 287
	累計	16	990,600	944,043	195	159,914	114,830	34	7,771	4,674	191	35,948
23	単年度			△ 157	△ 5	△ 462	△ 1,534			27		190
	累計	16	990,600	943,886	190	159,452	113,296	34	7,771	4,701	191	36,138
24	単年度			76	△ 1	△ 3,578	△ 4,117	△ 1	△ 70	△ 351	5	763
	累計	16	990,600	943,962	189	155,874	109,179	33	7,701	4,350	196	36,901
25	単年度		△ 1,500	△ 1,464	△ 2	△ 510	△ 3,041			△ 41	△ 4	361
	累計	16	989,100	942,498	187	155,364	106,138	33	7,701	4,309	192	36,499
26	単年度		△ 2,000	△ 1,274	△ 3	△ 2,404	△ 2,204		△ 61	△ 64	△ 5	1,941
	累計	16	987,100	941,224	184	152,960	103,934	33	7,640	4,245	187	38,440
27	単年度			1,880	△ 7	△ 8,110	△ 5,324			△ 182	8	117
	累計	16	987,100	943,104	177	144,850	98,610	33	7,640	4,063	195	38,557
28	単年度	1	16,300	10,007	△ 13	△ 20,173	△ 16,228	△ 1	△ 297	△ 54	1	△ 1,056
	累計	17	1,003,400	953,111	164	124,677	82,382	32	7,343	4,009	196	37,501
29	単年度		6,455	21,176	△ 40	△ 32,462	△ 17,601	△ 2	△ 550	△ 311	△ 2	△ 12,331
	累計	17	1,009,855	974,287	124	92,215	64,781	30	6,793	3,698	194	25,170
30	単年度		27,464	18,098	△ 33	△ 29,057	△ 21,990	△ 1	△ 222	△ 347		65
	累計	17	1,037,319	992,385	91	63,158	42,791	29	6,571	3,351	194	25,235
R1	単年度		2,555	2,215	△ 4	△ 10,025	△ 9,483			△ 196	△ 4	△ 470
	累計	17	1,039,874	994,600	87	53,133	33,308	29	6,571	3,155	190	24,765
R2	単年度		27,646	5,718	△ 65	△ 32,018	△ 19,488			△ 129	1	△ 2,969
	累計	17	1,067,520	1,000,318	22	21,115	13,820	29	6,571	3,026	191	21,796
R3	単年度		△ 13,240	△ 9,521			△ 457	△ 2	△ 342	△ 237	△ 5	6,562
	累計	17	1,054,280	990,797	22	21,115	13,363	27	6,229	2,789	186	28,358
R4	単年度		△ 3,900	△ 3,681	△ 1	△ 116	△ 493	△ 6	△ 1,009	△ 475		609
	累計	17	1,050,380	987,116	21	20,999	12,870	21	5,220	2,314	186	28,967
R5	単年度			△ 7,452	△ 1	△ 330	△ 499			△ 19	1	286
	累計	17	1,050,380	979,664	20	20,669	12,371	21	5,220	2,295	187	29,253

道	計			普及率 (%) (A)/(B)	行政区域内 人口 (B)	給 水 施 設			普及率 (%) (C)/(B)	年度
	現在給水 人口	箇所	計画給水 人口			現在給水 人口 (A)	箇所	計画給水 人口		
30,800	196	474,892	321,479	25.2	1,277,199	125	8,887	8,887	0.7	30
60,642	582	1,097,003	691,350	58.2	1,187,480	549	41,386	41,386	3.5	40
37,083	489	1,141,824	764,507	66.2	1,154,869	632	46,269	43,330	3.8	45
36,168	463	1,179,857	879,909	74.0	1,189,569	626	45,959	40,149	3.4	50
29,161	382	1,175,139	967,994	79.0	1,225,421	535	40,334	33,812	2.8	55
24,446	345	1,159,142	1,016,710	81.6	1,246,504	402	31,773	26,178	2.1	60
24,806	352	1,286,776	1,030,453	83.6	1,232,402	373	29,684	23,178	1.9	H2
23,319	359	1,292,060	1,062,906	86.4	1,230,029	348	27,498	20,254	1.6	7
19,375	353	1,302,047	1,078,666	88.6	1,217,942	382	41,934	20,447	1.7	12
15,157	455	1,276,901	1,075,950	89.3	1,204,710	335	36,391	17,425	1.4	17
△ 409	△ 10	△ 14,032	410	0.2	△ 2,123	△ 3	△ 385	△ 35		22
14,844	436	1,194,233	1,078,391	90.6	1,190,836	324	30,307	16,028	1.3	
△ 706	△ 5	△ 272	△ 2,370	0.2	△ 5,013	△ 4	△ 194	△ 172		23
14,138	431	1,193,961	1,076,021	90.7	1,185,823	320	30,113	15,856	1.3	
411	3	△ 2,885	△ 3,981	0.2	△ 7,048	△ 13	△ 1,169	△ 434		24
14,549	434	1,191,076	1,072,040	90.9	1,178,775	307	28,944	15,422	1.3	
1,224	△ 6	△ 5,297	△ 7,714	0.2	△ 13,780	△ 11	△ 2,045	△ 772	△ 0	25
15,362	428	1,188,664	1,068,307	91.1	1,172,043	296	28,068	14,650	1.2	
294	△ 8	△ 2,524	△ 3,248	0.3	△ 7,157	△ 1	△ 134	△ 117	0.1	26
15,656	420	1,186,140	1,065,059	91.4	1,164,886	295	27,934	14,533	1.3	
△ 504	1	△ 7,993	△ 4,130		△ 4,363		△ 24	45		27
15,152	421	1,178,147	1,060,929	91.4	1,160,523	295	27,910	14,578	1.3	
455	△ 12	△ 5226	△ 5820	0.5	△ 8140	△ 4	△ 171	△ 87		28
15,607	409	1,172,921	1,055,109	91.6	1,152,383	291	27,739	14,491	1.3	
△ 7266	△ 44	△ 38888	△ 4002		△ 8407	2	193	193		29
8,341	365	1,134,033	1,051,107	91.9	1,143,976	293	27,932	14,684	1.3	
△ 160	△ 34	△ 1750	△ 4399		△ 8214	△ 1	△ 50	△ 250		30
8,181	331	1,132,283	1,046,708	92.2	1,135,762	292	27,882	14,434	1.3	
279	△ 8	△ 7940	△ 7185		△ 8401	△ 20	△ 2100	△ 1084		R1
8,460	323	1,124,343	1,039,523	92.2	1,127,361	272	25,782	13,350	1.2	
△ 401	△ 64	△ 7341	△ 14300		△ 9382	△ 78	△ 7532	△ 1889		R2
8,059	259	1,117,002	1,025,223	91.7	1,117,979	194	18,250	11,461	1.0	
349	△ 7	△ 7020	△ 9866		△ 12051	△ 42	△ 4118	△ 2875		R3
8,408	252	1,109,982	1,015,357	91.8	1,105,928	152	14,132	8,586	0.8	
△ 39	△ 7	△ 4416	△ 4688		△ 7545	△ 6	△ 671	△ 283		R4
8,369	245	1,105,566	1,010,669	92.0	1,098,383	146	13,461	8,303	0.8	
△ 143		△ 44	△ 8113		△ 11126	△ 13	△ 1097	△ 705		R5
8,226	245	1,105,522	1,002,556	92.2	1,087,257	133	12,364	7,598	0.7	

#### (4) 保健所（保健部）別水道普及状況

番号	保健所 (保健部) 名	上水道			簡易水道 (公営)			簡易水道 (組合営)		
		箇所	計画給水人口	現在給水人口	箇所	計画給水人口	現在給水人口	箇所	計画給水人口	現在給水人口
1	東部保健所	3	171,256	157,270						
2	東部保健所 国東保健部	1	16,300	13,701	1	2,950	1,521	4	1,295	408
3	中部保健所	2	57,400	46,363	3	2,566	883	2	310	155
4	中部保健所 由布保健部	2	30,300	29,064				3	780	368
5	南部保健所	1	78,299	61,714						
6	豊肥保健所	2	36,025	27,911	11	9,292	5,999	5	1,338	726
7	西部保健所	2	57,300	54,717	5	5,861	3,968	5	917	299
8	北部保健所	2	114,000	107,027				1	270	188
9	北部保健所 豊後高田保健部	1	13,500	13,421						
10	大分市保健所	1(1)	476,000	468,476				1	310	151
計		17(1)	1,050,380	979,664	20	20,669	12,371	21	5,220	2,295

: ( ): 他水道事業からの給水箇所数 以下同じ

#### (5) 市町村別水道普及状況 (総括)

区分	上水道			簡易水道 (公営)			簡易水道 (組合営)		
	箇所	計画給水人口	現在給水人口	箇所	計画給水人口	現在給水人口	箇所	計画給水人口	現在給水人口
市(14)	15(1)	1,014,680	946,682	14	11,858	6,882	16	4,303	1,996
町(3)	2	35,700	32,982	5	5,861	3,968	5	917	299
村(1)				1	2,950	1,521			
計(18)	17(1)	1,050,380	979,664	20	20,669	12,371	21	5,220	2,295

令和6年3月31日現在

専用水道			計			普及率 (%)	行政区域内総人口	給水施設			普及率 (%)
箇所	計画給水人口	現在給水人口	箇所	計画給水人口	現在給水人口			箇所	計画給水人口	現在給水人口	
					(A)	(A)/(B)	(B)			(C)	(C)/(B)
30	6,056	1,925	33	177,312	159,195	96.2	165,505	18	1,501	1,149	0.7
5	1,215	170	11	21,760	15,800	60.7	26,047	7	575	429	1.6
2			9	60,276	47,401	98.2	48,268	3	237	183	0.4
16	2,729	2,024	21	33,809	31,456	97.5	32,270	19	2,682	615	1.9
3	1,183	110	4	79,482	61,824	99.4	62,204	2	129	91	0.1
15	1,891	1,265	33	48,546	35,901	72.1	49,816	19	1,842	1,241	2.5
36	2,811	1,348	48	66,889	60,332	75.2	80,236	58	4,649	3,458	4.3
28	12,430	992	31	126,700	108,207	82.5	131,096	4	363	232	0.2
2	670	90	3	14,170	13,511	63.0	21,452	1	77	47	0.2
50	268	302	52(1)	476,578	468,929	99.7	470,363	2	309	153	0.0
187	29,253	8,226	230(1)	1,105,522	1,002,556	92.2	1,087,257	133	12,364	7,598	0.7

令和6年3月31日現在

専用水道			計			普及率 (%)	行政区域内総人口	給水施設			普及率 (%)
箇所	計画給水人口	現在給水人口	箇所	計画給水人口	現在給水人口			箇所	計画給水人口	現在給水人口	
					(A)	(A)/(B)	(B)			(C)	(C)/(B)
171	27,474	7,542	216(1)	1,058,315	963,102	92.8	1,037,364	103	9,952	5,836	0.6
16	1,779	684	28	44,257	37,933	78.4	48,372	30	2,412	1,762	3.6
			1	2,950	1,521	100.0	1,521				
187	29,253	8,226	230(1)	1,105,522	1,002,556	92.2	1,087,257	133	12,364	7,598	0.7

(6) 市町村別水道普及状況

番号	市町村名	上水道			簡易水道（公営）			簡易水道（組合営）		
		箇所	計画給水人口	現在給水人口	箇所	計画給水人口	現在給水人口	箇所	計画給水人口	現在給水人口
1	大分市	1(1)	476,000	468,476				1	310	151
2	別府市	1	118,100	110,206						
3	中津市	1	72,100	69,134				1	270	188
4	日田市	1	48,200	47,043						
5	佐伯市	1	78,299	61,714						
6	臼杵市	1	43,400	32,969	2	466	149	1	200	100
7	津久見市	1	14,000	13,394	1	2,100	734	1	110	55
8	竹田市	1	10,700	5,794	10	8,972	5,816	3	935	470
9	豊後高田市	1	13,500	13,421						
10	杵築市	1	26,556	21,756						
11	宇佐市	1	41,900	37,893						
12	豊後大野市	1	25,325	22,117	1	320	183	2	403	256
13	由布市	2	30,300	29,064				3	780	368
14	国東市	1	16,300	13,701				4	1,295	408
15	姫島村				1	2,950	1,521			
16	日出町	1	26,600	25,308						
17	九重町				4	5,661	3,844	5	917	299
18	玖珠町	1	9,100	7,674	1	200	124			
計	18市町村	17(1)	1,050,380	979,664	20	20,669	12,371	21	5,220	2,295

令和6年3月31日現在

専用水道			計			普及率 (%)	行政区域 内総人口	給水施設			普及率 (%)
箇所	確認時給水 人口	現在給水 人口	箇所	計画給水 人口	現在給水 人口			箇所	計画給水 人口	現在給水 人口	
					(A)	(A)/(B)	(B)			(C)	(C)/(B)
50	268	302	52(1)	476,578	468,929	99.7	470,363	2	309	153	0.0
20	1,415	932	21	119,515	111,138	99.1	112,138	3	234	155	0.1
18	9,199	168	20	81,569	69,490	85.8	81,026	3	263	180	0.2
22	1,032	664	23	49,232	47,707	80.7	59,140	29	2,368	1,755	3.0
3	1,183	110	4	79,482	61,824	99.4	62,204	2	129	91	0.1
2			6	44,066	33,218	98.3	33,786	3	237	183	0.5
			3	16,210	14,183	97.9	14,482				
9	662	221	23	21,269	12,301	66.6	18,473	14	1,354	811	4.4
2	670	90	3	14,170	13,511	63.0	21,452	1	77	47	0.2
8	4,641	993	9	31,197	22,749	87.2	26,091	14	1,136	935	3.6
10	3,231	824	11	45,131	38,717	77.3	50,070	1	100	52	0.1
6	1,229	1,044	10	27,277	23,600	75.3	31,343	5	488	430	1.4
16	2,729	2,024	21	33,809	31,456	97.5	32,270	19	2,682	615	1.9
5	1,215	170	10	18,810	14,279	58.2	24,526	7	575	429	1.7
			1	2,950	1,521	100.0	1,521				
2			3	26,600	25,308	92.8	27,276	1	131	59	0.2
9	1,179	420	18	7,757	4,563	58.3	7,828	10	782	573	7.3
5	600	264	7	9,900	8,062	60.8	13,268	19	1,499	1,130	8.5
187	29,253	8,226	230(1)	1,105,522	1,002,556	92.2	1,087,257	133	12,364	7,598	0.7

## (7) 市町村別供給能力状況

	市町村名	上水道			簡易水道（公営）			簡易水道（組合営）		
		箇所	計画 給水量 (m <sup>3</sup> /日)	現有施設 能力 (m <sup>3</sup> /日)	箇所	計画 給水量 (m <sup>3</sup> /日)	現有施設 能力 (m <sup>3</sup> /日)	箇所	計画 給水量 (m <sup>3</sup> /日)	現有施設 能力 (m <sup>3</sup> /日)
1	大分市	1	195,800	210,263				1	55	60
2	別府市	1	60,100	71,050						
3	中津市	1	29,700	28,072				1	64	36
4	日田市	1	27,100	33,715						
5	佐伯市	1	40,714	43,929						
6	臼杵市	1	29,700	30,000	2	494	460	1	63	63
7	津久見市	1	8,600	9,400	1	560	560	1	18	18
8	竹田市	1	6,000	6,000	10	4,876	4,876	3	218	218
9	豊後高田市	1	6,700	7,630						
10	杵築市	1	12,838	12,838						
11	宇佐市	1	20,200	21,825						
12	豊後大野市	1	10,820	17,312	1	138	138	2	161	161
13	由布市	2	21,800	23,172				3	158	158
14	国東市	1	6,850	8,569				4	307	307
15	姫島村				1	1,600	1,600			
16	日出町	1	15,500	15,500						
17	九重町				4	2,087	2,000	5	168	168
18	玖珠町	1	6,160	6,160	2	60	60			
計	18市町村	17	498,582	545,435	21	9,815	9,694	21	1,212	1,189

令和6年3月31日現在

専用水道			計			給水施設			合計		
箇所	計画 給水量 (m <sup>3</sup> /日)	現有施設 能力 (m <sup>3</sup> /日)	箇所	計画 給水量 (m <sup>3</sup> /日)	現有施設 能力 (m <sup>3</sup> /日)	箇所	計画 給水量 (m <sup>3</sup> /日)	現有施設 能力 (m <sup>3</sup> /日)	箇所	計画 給水量 (m <sup>3</sup> /日)	現有施設 能力 (m <sup>3</sup> /日)
50	20,841	20,841	52	216,696	231,164	2	66.0	66.0	54	216,762	231,230
20	9,380	9,380	21	69,480	80,430	3	96.7	96.7	24	69,577	80,527
18	5,262	5,262	20	35,026	33,370	3	97.4	97.4	23	35,123	33,467
22	3,122	3,122	23	30,222	36,837	29	955.4	955.4	52	31,177	37,792
3	179	179	4	40,893	44,108	2	82.3	82.3	6	40,975	44,190
2	142	142	6	30,399	30,665	3	77.5	77.5	9	30,477	30,743
			3	9,178	9,978				3	9,178	9,978
9	905	905	23	11,999	11,999	14	273.8	273.8	37	12,273	12,273
2	416	416	3	7,116	8,046	1	20.5	20.5	4	7,137	8,067
8	1,196	1,196	9	14,034	14,034	14	303.5	303.5	23	14,338	14,338
10	989	989	11	21,189	22,814	1	15.0	15.0	12	21,204	22,829
6	238	238	10	11,357	17,849	5	104.8	104.8	15	11,462	17,954
16	5,267	5,267	21	27,225	28,597	19	535.5	535.5	40	27,761	29,133
5	382	382	10	7,539	9,258	7	122.6	122.6	17	7,662	9,381
			1	1,600	1,600				1	1,600	1,600
2	1,187	1,187	3	16,687	16,687	1	237.6	237.6	4	16,925	16,925
9	819	819	18	3,074	2,987	10	163.4	163.4	28	3,237	3,150
5	87	87	8	6,307	6,307	19	426.8	426.8	27	6,734	6,734
187	50,412	50,412	246	560,021	606,730	133	3,579	3,579	379	563,600	610,309

## 4 水道施設の現況

### (1) 総括表

水道別		施設数	計画給水人口 (人)	現在給水人口 (人)	計画1日最大給水量 (m <sup>3</sup> /日)	現有施設能力 (m <sup>3</sup> /日)	原水の種別				
							(箇所)	(箇所)	(箇所)		
水道事業	上水道	17	1,050,380	979,664	498,582	545,435	表流水	83	深井戸	296	
							湧水	41	浅井戸	66	
							伏流水	5	貯水池	7	
	簡易水道	公営	20	20,669	12,371	9,815	8,351	表流水	7	深井戸	8
								湧水	22	浅井戸	1
		組合営	21	5,220	2,295	1,212	1,189	表流水	4	深井戸	9
								湧水	7	浅井戸	1
	小計	41	25,889	14,666	11,027	9,540	表流水	11	深井戸	17	
							湧水	29	浅井戸	2	
	計	58	1,076,269	994,330	509,609	554,975	表流水	94	深井戸	313	
湧水							70	浅井戸	68		
専用水道	187	29,253	8,226	50,412	50,412	表流水	9	深井戸	143		
						湧水	19	浅井戸	8		
						伏流水	2				
水道法適用施設計	245	1,105,522	1,002,556	560,021	605,387	表流水	103	深井戸	456		
						湧水	89	浅井戸	76		
						伏流水	11	貯水池	14		
給水施設	133	12,364	7,598	3,580	3,580	表流水	7	深井戸	62		
						湧水	59	浅井戸	4		
						伏流水	1	貯水池	0		
合計	378	1,117,886	1,010,154	563,601	608,967	表流水	110	深井戸	518		
						湧水	148	浅井戸	80		
						伏流水	12	貯水池	14		
水道用水供給事業	1	—	—	63	—	表流水	0	深井戸	0		
						湧水	0	浅井戸	(2)		
						伏流水	0	貯水池	0		

行政区域内総人口

1,087,257 人

令和6年3月31日現在

浄水施設の種別			実績 給水量							普及率	
			年間	有収量	最大給水量		平均給水量		有収率		
					1人1日	1日	1人1日	1日			
					( $\ell$ )	( $m^3$ )	( $\ell$ )	( $m^3$ )			
(箇所)	(箇所)	( $km^3$ )	( $km^3$ )	( $\ell$ )	( $m^3$ )	( $\ell$ )	( $m^3$ )	(%)	(%)		
緩速	56	その他	32	122,221	106,883	391	382,666	342	333,977	87.5	90.1
急速	21										
膜ろ	21										
緩速	5	その他	0	2,077	1,254	604	7,472	460	5,690	60.4	1.1
急速	2										
膜ろ	0										
緩速	2	その他	0	261	246	411	944	312	715	94.3	0.2
急速	0										
膜ろ	0										
緩速	7	その他	0	2,338	1,500	574	8,416	437	6,405	64.2	1.3
急速	2										
膜ろ	0										
緩速	63	その他	0	124,559	108,383	393	391,082	342	340,382	87.0	91.5
急速	23										
膜ろ	21										
緩速	2	その他	25	-	-	-	-	-	-	-	0.8
急速	28										
膜ろ	7										
緩速	65	その他	25	-	-	-	-	-	-	-	92.2
急速	51										
膜ろ	28										
緩速	8	その他	0	-	-	-	-	-	-	-	0.7
急速	2										
膜ろ	2										
緩速	73	その他	25	-	-	-	-	-	-	-	92.9
急速	53										
膜ろ	30										
緩速	(1)	その他	0	-	-	-	-	-	-	-	-
急速	0										
膜ろ	0										

## (2) 上水道・用水供給

### ①-1 計画及び現況

番号	事業主体名	事業名	基本計画						最大給水量	
			認可 (届出) 年月日	着工 年月	竣工 年月	目標 年度	計画 給水 人口 (人)	1人1日	1日	
								(%)	(m <sup>3</sup> )	
1	大分市	4拡(2変更)	R4.6.29	R3.9	R4.6	R10	476,000	411	195,800	
2	別府市	簡水統合	H29.3.24	H29.4	R13.3	R12	118,100	509	60,100	
3	中津市	5拡(2変更)	R4.3.10	R4.3	R4.6	R13	72,100	412	29,700	
4	日田市	7拡	R4.3.29	R4.4	R6.3	R13	48,200	562	27,100	
5	佐伯市	7拡(4変更)	H30.3.5			H30	78,299	520	40,714	
6	臼杵市	簡水統合	R2.10.28	R2.11	R3.3	R11	43,400	684	29,700	
7	津久見市	7拡	R5.3.31	R5.4	R14.3	R14	14,000	614	8,600	
8	竹田市	8拡変更	H25.11.13	H25.7	H25.9	R9	10,700	561	6,000	
9	豊後高田市	10拡変更	R4.2.9	R4.4.1	R5.3.31	R17	13,500	496	6,700	
10	杵築市	簡水統合	R2.3.11			R8	26,556	483	12,838	
11	宇佐市	簡水統合	H29.3.30	H29.4	R8.3	R7	41,900	482	20,200	
12	豊後大野市	簡水統合	H31.3.31	H27.4	R7.3	R6	25,325	427	10,820	
13	由布市挾間町	簡水統合	R2.3.16			R10	22,400 (900)	540	12,100	
14	由布市湯布院町	簡水統合	R2.3.16			R10	7,900	1,228	9,700	
15	国東市	創設変更	R5.3.31			R5	16,300	420	6,850	
16	日出町	6拡	H29.3.30	H29.10	R5.3	R7	26,600	583	15,500	
17	玖珠町	簡水統合	H29.3.24	H30.4	R4.3	R7	9,100	677	6,160	
18	玖珠町水道用水供給事業	創設変更	R2.11.27			R11	-	-	63	
合計 ※	上水道 17事業	-	-	-	-	-	1,050,380	509	498,582	

※上水道事業のみ

令和6年3月31日現在

現況											備考
給水区 区内 現在人口	現給 人 在水口	原水の種別・取水率 (取水率:実績年間取水量ベース)						浄水 施設 の 種類	水道料金		
		種別	か所	取水率	種別	か所	取水率		年間収入 (給水収益)	10m3 当り	
				(%)			(%)				
469,194	468,476	貯 表 湧	1 5	0.0 97.5 0.0	浅 深 伏	5 1	2.5 0.0 0.0	急3 緩1 膜3	8,283,942	1,364	古国府、荏/隈、横尾 浄水場(活性炭投入設備有)
111,474	110,206	貯 表 湧	2 4 3	7.5 76.1 5.0	浅 深 伏	12	0.0 11.4 0.0	急2 緩1 膜2	2,134,737	1,334	
73,266	69,134	貯 表 湧	2 3 5	0.0 85.2 2.3	浅 深 伏	2 22 1	0.1 3.7 8.7	急3 緩5 除鉄マ3	1,270,796	1,643	
52,142	47,043	貯 表 湧	1 5 3	37.0 0.0 0.0	浅 深 伏	35 1	0.0 27.3 35.6	急7緩1 紫3 除鉄マ2	843,754	1,430	
61,754	61,714	貯 表 湧	42 4	0.0 11.2 0.5	浅 深 伏	25 47 3	21.9 66.2 0.2	急2緩27 紫1膜9 除鉄マ3	1,182,434	1,470	
33,522	32,969	貯 表 湧	1 2	0.0 15.3 0.0	浅 深 伏	12 14	55.7 28.9 0.0	急1緩1 膜3 除鉄マ2	583,327	1,330	
13,664	13,394	貯 表 湧	3	0.0 7.8 0.0	浅 深 伏	1 8	15.7 76.5 0.0	緩2	266,589	1,270	
6,197	5,794	貯 表 湧	2	0.0 0.0 91.3	浅 深 伏	1	0.0 8.7 0.0		139,730	1,705	
14,333	13,421	貯 表 湧	4	0.0 0.0 0.0	浅 深 伏	15	26.8 73.2 0.0	紫1 膜1	218,994	1,100	
22,446	21,756	貯 表 湧	1 2	0.0 54.2 10.9	浅 深 伏	21	0.0 34.9 0.0	急2	414,260	1,840	
49,149	37,893	貯 表 湧	6 6	0.0 77.0 5.5	浅 深 伏	6 26	2.6 14.9 0.0	緩7 膜1 除鉄マ7	662,751	1,590	
25,955	22,117	貯 表 湧	2 1	0.0 30.7 3.6	浅 深 伏	8 23	24.1 41.6 0.0	緩5 膜2	397,507	1,550	
22,290 (866)	21,824 (866)	貯 表 湧	8 1	0.0 99.1 0.0	浅 深 伏	1 2	0.0 0.9 0.0	急1 緩4	369,367	1,540	活性炭投入設備有 ( )内は、大分市 給水分(内数)
8,333	7,240	貯 表 湧	9	0.0 0.0 98.5	浅 深 伏	3	0.0 1.5 0.0	紫7	170,918	1,540	
16,206	13,701	貯 表 湧		0.0 0.0 0.0	浅 深 伏	2 49	0.0 100.0 0.0	除鉄マ7	275,608	1,640	
26,136	25,308	貯 表 湧	3	0.0 0.0 33.7	浅 深 伏	12	0.0 66.3 0.0	除鉄マ1 除マ1 紫1	363,291	1,045	
9,685	7,674	貯 表 湧	2 2	0.0 87.2 0.0	浅 深 伏	5	0.0 12.8 0.0	緩2	170,347	1,430	
-	-	貯 表 湧		0.0 0.0 0.0	浅 深 伏	(2)	0.0 (100.0) 0.0	(緩1)	-	-	水源・浄水施設等は 玖珠町上水道事業と同一 (町内の簡易水道区域へ給水)
1,015,746	979,664	貯 表 湧	7 83 41	2.7 65.1 5.2	浅 深 伏 計	66 296 5 498	6.2 18.6 2.2 100.0	急21 緩56 膜21 その他32	17,748,352		県総人口 1,087,257 上水道の普及率 90.1%

①-2 計画及び現況

番号	事業主体名	現					
		実績年間給水量					有収率 (%)
		年間計 (千m <sup>3</sup> )	有効水量 (千m <sup>3</sup> )	有収水量 (千m <sup>3</sup> )	有効 無収水量 (千m <sup>3</sup> )	無効水量 (千m <sup>3</sup> )	
1	大分市	50,360	46,124	44,644	1,480	4,236	88.6
2	別府市	15,242	13,528	13,124	404	1,714	86.1
3	中津市	6,747	6,575	6,279	296	172	93.1
4	日田市	6,308	5,387	5,275	112	921	83.6
5	佐伯市	9,777	8,371	8,045	326	1,406	82.3
6	臼杵市	4,137	3,546	3,543	3	591	85.6
7	津久見市	2,172	1,898	1,792	106	274	82.5
8	竹田市	1,220	764	758	6	456	62.1
9	豊後高田市	1,980	1,758	1,702	56	222	86.0
10	杵築市	2,724	2,245	2,239	6	479	82.2
11	宇佐市	5,515	4,247	4,192	55	1,268	76.0
12	豊後大野市	3,606	2,526	2,526	0	1,080	70.0
13	由布市挾間町	3,073	2,441	2,287	154	632	74.4
14	由布市湯布院町	2,349	1,720	1,603	117	629	68.2
15	国東市	1,979	1,598	1,597	1	381	80.7
16	日出町	3,680	3,039	2,959	80	641	80.4
17	玖珠町	1,352	1,116	1,062	54	236	78.6
18	玖珠町水道用水供給事業	10	10	10	0	0	100.0
合計※	上水道 17 事業	122,221	106,883	103,627	3,256	15,338	84.8

※上水道事業のみ

令和6年3月31日現在

況						備 考
施設能力  (m <sup>3</sup> /日)	実績最大給水量		実績平均給水量		職員数  (人)	
	1 日  (m <sup>3</sup> /日)	1 人 1 日  (l)	1 日  (m <sup>3</sup> /日)	1 人 1 日  (l)		
210,263	147,550	315	137,596	294	184	
71,050	45,677	414	41,656	378	64	
28,072	20,374	295	18,434	267	20	
33,715	19,072	405	17,235	366	14	
43,929	31,924	517	26,713	433	30	
30,000	19,351	587	11,303	343	10	
9,400	6,603	493	5,934	443	10	
6,000	3,952	682	3,333	575	4	
7,630	7,185	535	5,425	404	4	
12,838	10,105	464	7,443	342	10	
21,825	17,141	452	15,068	398	21	
17,312	10,529	476	9,852	445	5	
13,342	9,366	429	8,396	385	12	
9,830	8,739	1,207	6,418	886	5	
8,569	7,331	535	5,422	396	9	
15,500	12,976	513	10,055	397	8	
6,160	4,791	624	3,694	481	4	
-	-	-	27	-	-	
545,435	382,666	391	333,977	341	414	

② 取水量

番号	事業主体名	ダム		表流水		湧水		浅井戸	
		取水量 (m <sup>3</sup> /日)	取水率 (%)	取水量 (m <sup>3</sup> /日)	取水率 (%)	取水量 (m <sup>3</sup> /日)	取水率 (%)	取水量 (m <sup>3</sup> /日)	取水率 (%)
1	大分市	35,000	16.6	169,063	80.4			5,250	2.5
				139,258	97.5			3,553	2.5
2	別府市	6,406	9.0	50,610	70.9	5,840	8.1		
		3,167	7.5	32,392	76.1	2,156	5.0		
3	中津市	2,200	7.1	19,090	61.2	564	1.8	48	0.2
				16,353	85.2	449	2.3	22	0.1
4	日田市	8,600	25.5						
		6,293	37.0						
5	佐伯市			5,498	10.8	355	0.7	10,692	21.0
				3,214	11.2	156	0.5	6,274	21.9
6	臼杵市	2,410	6.7	2,490	6.9			26,078	72.6
				1,737	15.3			6,318	55.7
7	津久見市			271	2.8			2,120	21.7
				518	7.8			1,044	15.7
8	竹田市					5,400	90.0		
						3,167	91.3		
9	豊後高田市							1,500	22.4
								1,452	26.8
10	杵築市			6,640	47.8	1,050	7.6		
				4,241	54.2	852	10.9		
11	宇佐市			17,506	77.4	1,040	4.6	644	2.8
				12,562	77.0	896	5.5	427	2.6
12	豊後大野市			5,500	33.4	596	3.6	6,183	37.6
				3,263	30.7	386	3.6	2,562	24.1
13	由布市挾間町			13,258	98.2	108	0.8		
				10,249	99.1				
14	由布市湯布院町					9,663	98.3		
						6,627	98.5		
15	国東市							263	3.1
16	日出町					2,875	18.1		
						3,633	33.7		
17	玖珠町			2,200	29.6	2,638	35.5		
				3,559	87.2				
18	玖珠町水道用水供給事業								
合計※		54,616		292,126		30,129		52,778	
		9,460	2.7	227,345	65.1	18,323	5.2	21,652	6.2

※上水道事業のみ

(上欄:計画値「日最大」、下欄:実績値「日平均」)

深井戸		伏流水		合計		水利権取得水量 (計画取水量ベース) (m <sup>3</sup> /日)
取水量 (m <sup>3</sup> /日)	取水率 (%)	取水量 (m <sup>3</sup> /日)	取水率 (%)	取水量 (m <sup>3</sup> /日)	取水率 (%)	
950	0.5			210,263	100	
				142,811	100	大野川60,000
8,520	11.9			71,376	100	大分川47,520、乙原ダム4,406、鮎返ダム2,004
4,874	11.4			42,589	100	境川3,093
1,766	5.7	7,500	24.1	31,168	100	山国川(三口(表) 19,008、宮永(伏)7,517、
707	3.7	1,663	8.7	19,195	100	中津大堰(ダム) 10,022)
9,100	27.0	16,000	47.5	33,700	100	筑後川(上野(下笠ダム) 8,600、竹田(伏) 16,000)
4,655	27.3	6,079	35.6	17,027	100	
34,115	67.1	150	0.3	50,810	100	小半川60、白谷川328、曉嵐川950
19,027	66.2	66	0.2	28,737	100	酒利川50、河内川250、津江川173
4,926	13.7			35,904	100	野津川(竹下2,490、蕨野(野津ダム)2,419)
3,279	28.9			11,334	100	
7,382	75.5			9,773	100	
5,101	76.5			6,663	100	
600	10.0			6,000	100	玉来川 5,443
301	8.7			3,468	100	
5,200	77.6			6,700	100	
3,973	73.2			5,425	100	
6,215	44.7			13,905	100	八坂川 8,640
2,734	34.9			7,827	100	
3,441	15.2			22,631	100	駅館川 16,106
2,425	14.9			16,310	100	院内川1,281、温見川60、岡川155、日岳川78
4,183	25.4			16,462	100	大野川 5,530
4,419	41.6			10,630	100	
132	1.0			13,498	100	大分川 9,072
90	0.9			10,340	100	
167	1.7			9,830	100	
101	1.5			6,729	100	
8,306	96.9			8,569	100	
5,529	100.0			5,529	100	
12,970	81.9			15,845	100	
7,151	66.3			10,784	100	
2,591	34.9			7,429	100	玖珠川 1,470、西田川 2,160
521	12.8			4,079	100	
63	100.0			63	100	水源は上水道と同一
27	100.0			27	100	
110,564		23,650		563,863		
64,888	18.6	7,808	2.2	349,477	100	

### (3)簡易水道

#### ①-1 給水開始・認可年月日及び給水人口

事業 番号	簡易水道名称		経営 主体 種別	給水開始				認可				主構造物		
				年月日				年月日						
				元号	年	月	日	元号	年	月	日	元号	年	月
合計			—	—	—	—	—	—	—	—	—	—	—	—
1	大分市	上竹中	民営	昭和	61	2	22	昭和	61	2	22	昭和	61	2
	<b>大分市</b>	<b>計 1 事業</b>												
2	中津市	下田口	民営	昭和	53	5	10	平成	1	10	7	昭和	53	5
	<b>中津市</b>	<b>計 1 事業</b>												
3	臼杵市	高山	市営	昭和	62	2	1	平成	17	1	4	昭和	62	2
4	臼杵市	武山	市営	平成	8	12	1	平成	17	1	4	平成	8	12
5	臼杵市	乙見	民営	平成	9	3	31	平成	13	12	10	平成	9	3
	<b>臼杵市</b>	<b>計 3 事業</b>												
6	津久見市	保戸島・四浦東地区	市営	昭和	35	3	1	昭和	35	3	1	昭和	35	3
7	津久見市	平岩地区	民営	昭和	39	6	1	昭和	60	3	30	昭和	39	6
	<b>津久見市</b>	<b>計 2 事業</b>												
8	竹田市	泉水	市営	昭和	55	7	31	昭和	54	11	10	昭和	55	7
9	竹田市	妙見瀬ノ口	市営	昭和	56	6	1	昭和	55	9	2	昭和	56	6
10	竹田市	下片ヶ瀬	市営	昭和	57	4	1	昭和	56	8	18	昭和	57	4
11	竹田市	戸上	市営	平成	6	6	1	平成	3	8	20	平成	6	6
12	竹田市	松本	市営	昭和	33	12	26	平成	10	3	3	昭和	33	12
13	竹田市	倉木	民営	昭和	1	9	7	昭和	63	3	3	昭和	1	9
14	竹田市	菅生	民営	昭和	44	10	28	昭和	55	4	12	昭和	44	10
15	竹田市	城原	民営	昭和	45	10	12	昭和	58	1	29	昭和	45	10
16	竹田市	荻	市営	昭和	28	4	1	平成	13	3	29	昭和	28	4
17	竹田市	久住	市営	昭和	62	4	17	昭和	61	5	16	昭和	62	4
18	竹田市	都野	市営	平成	3	4	1	平成	10	3	31	平成	3	4
19	竹田市	白丹	市営	平成	8	4	15	平成	5	3	15	平成	8	4
20	竹田市	直入中央	市営	平成	8	12	2	平成	7	3	30	平成	8	12
	<b>竹田市</b>	<b>計 13 事業</b>												
21	豊後大野市	川辺	市営	平成	4	4	1	平成	3	6	7	平成	4	4
22	豊後大野市	上自在	民営	昭和	2	6	14	昭和	2	6	14	平成	23	3
23	豊後大野市	朝地	民営	昭和	59	12	27	昭和	59	12	27	平成	23	3
	<b>豊後大野市</b>	<b>計 3 事業</b>												
24	由布市	櫛木	民営	昭和	57	3	1	昭和	57	3	23	昭和	57	3
25	由布市	朴木	民営	昭和	63	6	10	昭和	63	6	9	昭和	63	6
26	由布市	田代	民営	昭和	53	3	1	昭和	53	3	1	昭和	53	3
	<b>由布市</b>	<b>計 3 事業</b>												
27	国東市	榎海	民営	昭和	57	4	1	昭和	56	3	27	昭和	57	4
28	国東市	榎来	民営	昭和	60	4	1	昭和	59	3	28	昭和	60	4

竣工年月						給水区域面積 (km <sup>2</sup> )	計画給水人口 (人)	給水区域内人口 (人)	現在給水人口 (人)	事業 番号
主機械等			主管路							
元号	年	月	元号	年	月					
—	—	—	—	—	—	112.3	26,039	16,486	14,677	合計
昭和	61	2	昭和	61	2	0.5	310	151	162	1
						<b>0.5</b>	<b>310</b>	<b>151</b>	<b>162</b>	
昭和	53	5	昭和	53	5	1.5	270	259	188	2
						<b>1.5</b>	<b>270</b>	<b>259</b>	<b>188</b>	
昭和	62	2	昭和	62	2	2.1	280	88	84	3
平成	8	12	平成	8	12	0.3	186	69	65	4
平成	9	3	平成	9	3	0.1	200	100	100	5
						<b>2.5</b>	<b>666</b>	<b>257</b>	<b>249</b>	
昭和	35	3	昭和	35	3	1.3	2,100	734	734	6
昭和	39	6	昭和	39	6	0.3	110	55	55	7
						<b>1.6</b>	<b>2,210</b>	<b>789</b>	<b>789</b>	
昭和	55	7	昭和	55	7	0.5	212	133	109	8
昭和	56	6	昭和	56	6	2.0	370	192	153	9
昭和	57	4	昭和	57	4	1.0	210	147	83	10
平成	6	6	平成	6	6	0.8	124	75	75	11
昭和	33	12	昭和	33	12	1.0	546	464	392	12
昭和	1	9	昭和	1	9	0.6	175	130	87	13
昭和	44	10	昭和	44	10	1.0	510	300	300	14
昭和	45	10	昭和	45	10	0.3	250	150	83	15
昭和	28	4	昭和	28	4	25.1	3,900	2,502	2,474	16
昭和	62	4	昭和	62	4	5.7	1,360	1,210	855	17
平成	3	4	平成	3	4	6.5	900	859	728	18
平成	8	4	平成	8	4	1.3	200	174	156	19
平成	8	12	平成	8	12	10.4	1,300	837	791	20
						<b>56.2</b>	<b>10,057</b>	<b>7,173</b>	<b>6,286</b>	
平成	4	4	平成	4	4	1.6	320	265	183	21
平成	23	3	平成	23	3	9.0	200	122	122	22
平成	23	3	平成	23	3	1.1	203	134	134	23
						<b>11.7</b>	<b>723</b>	<b>521</b>	<b>439</b>	
昭和	57	3	昭和	57	3	5.0	220	115	115	24
昭和	63	6	昭和	63	6	1.3	360	162	162	25
昭和	53	3	昭和	53	3	1.0	200	91	91	26
						<b>7.3</b>	<b>780</b>	<b>368</b>	<b>368</b>	
昭和	57	4	昭和	57	4	0.3	180	86	45	27
昭和	60	4	昭和	60	4	0.7	450	105	105	28

### (3)簡易水道

#### ①-2 給水開始・認可年月日及び給水人口

事業 番号	簡易水道名称		経営 主体 種別	給水開始				認可				主構造物		
				年月日				年月日						
				元号	年	月	日	元号	年	月	日	元号	年	月
合計			—	—	—	—	—	—	—	—	—	—	—	—
29	国東市	来浦浜	民営	昭和	34	12	1	昭和	58	1	8	昭和	34	12
30	国東市	来浦中央	民営	昭和	36	5	1	昭和	36	3	28	昭和	36	5
	<b>国東市</b>	<b>計 4 事業</b>												
31	姫島村	姫島村	村営	昭和	41	8	1	平成	9	3	31	昭和	41	8
	<b>姫島村</b>	<b>計 1 事業</b>												
32	九重町	統合	町営	平成	28	4	1	平成	27	12	14	平成	28	4
33	九重町	串野	町営	昭和	31	4	1	昭和	31	3	22	昭和	31	4
34	九重町	粟野	町営	昭和	31	4	1	昭和	31	11	30	昭和	31	12
35	九重町	湯坪	町営	昭和	31	11	30	昭和	31	11	9	昭和	32	11
36	九重町	日向	民営	昭和	39	12	11	昭和	61	2	28	昭和	39	12
37	九重町	宝泉寺	民営	昭和	36	3	1	昭和	59	3	30	昭和	36	3
38	九重町	滝上	民営	昭和	44	4	20	昭和	59	3	30	昭和	44	4
39	九重町	須久保	民営	昭和	43	11	1	昭和	59	3	30	昭和	43	11
40	九重町	筋湯	民営	平成	2	12	1	平成	1	8	4	平成	2	12
	<b>九重町</b>	<b>計 9 事業</b>												
41	玖珠町	綾垣	町営	平成	30	4	1	平成	27	4	24	平成	30	4
	<b>玖珠町</b>	<b>計 1 事業</b>												
	<b>県合計</b>	<b>41 事業</b>	—	—	—	—	—	—	—	—	—	—	—	—

竣工年月						給水区域面積 (km <sup>2</sup> )	計画給水人口 (人)	給水区域内人口 (人)	現在給水人口 (人)	事業 番号
主機械等			主管路							
元号	年	月	元号	年	月					
—	—	—	—	—	—	112.3	26,039	16,486	14,677	合計
昭和	34	12	昭和	34	12	2.0	365	300	150	29
昭和	36	5	昭和	36	5	2.3	300	108	108	30
						<b>5.3</b>	<b>1,295</b>	<b>599</b>	<b>408</b>	
昭和	41	8	昭和	41	8	7.0	2,950	1,521	1,521	31
						<b>7.0</b>	<b>2,950</b>	<b>1,521</b>	<b>1,521</b>	
平成	28	4	平成	28	4	16.5	4,621	3,799	3,585	32
昭和	31	4	昭和	31	4	0.2	430	176	127	33
昭和	31	12	昭和	31	12	0.2	390	114	95	34
昭和	32	11	昭和	32	11	0.4	220	89	37	35
昭和	39	12	昭和	39	12	0.1	109	82	42	36
昭和	36	3	昭和	36	3	0.1	278	104	71	37
昭和	44	4	昭和	44	4	0.1	180	120	79	38
昭和	43	11	昭和	43	11	0.1	150	50	50	39
平成	2	12	平成	2	12	0.1	200	121	57	40
						<b>17.8</b>	<b>6,578</b>	<b>4,655</b>	<b>4,143</b>	
平成	30	4	平成	30	4	1.0	200	193	124	41
						<b>1.0</b>	<b>200</b>	<b>193</b>	<b>124</b>	
—	—	—	—	—	—	<b>112.3</b>	<b>26,039</b>	<b>16,486</b>	<b>14,677</b>	

### (3)簡易水道

#### ②-1 計画1日最大取水量

事業 番号	簡易水道名称		計画1日 最大 取水量(m <sup>3</sup> )	計画1日最大取水量内訳(表流水)					
				ダム直接		ダム放流・湖水		自流	
				箇所	取水量(m <sup>3</sup> )	箇所	取水量(m <sup>3</sup> )	箇所	取水量(m <sup>3</sup> )
合計			11,482	7	2,131	0	0	11	1,009
1	大分市	上竹中	55	0	0	0	0	0	0
	<b>大分市</b>	<b>計 1 事業</b>	<b>55</b>	<b>0</b>	<b>0</b>	<b>0</b>	<b>0</b>	<b>0</b>	<b>0</b>
2	中津市	下田口	64	0	0	0	0	0	0
	<b>中津市</b>	<b>計 1 事業</b>	<b>64</b>	<b>0</b>	<b>0</b>	<b>0</b>	<b>0</b>	<b>0</b>	<b>0</b>
3	臼杵市	高山	390	0	0	0	0	0	0
4	臼杵市	武山	104	0	0	0	0	0	0
5	臼杵市	乙見	63	0	0	0	0	0	0
	<b>臼杵市</b>	<b>計 3 事業</b>	<b>557</b>	<b>0</b>	<b>0</b>	<b>0</b>	<b>0</b>	<b>0</b>	<b>0</b>
6	津久見市	保戸島・四浦東地区	616	4	371	0	0	2	124
7	津久見市	平岩地区	18	0	0	0	0	2	18
	<b>津久見市</b>	<b>計 2 事業</b>	<b>634</b>	<b>4</b>	<b>371</b>	<b>0</b>	<b>0</b>	<b>4</b>	<b>142</b>
8	竹田市	泉水	106	0	0	0	0	0	0
9	竹田市	妙見瀬ノ口	235	0	0	0	0	0	0
10	竹田市	下片ヶ瀬	99	0	0	0	0	0	0
11	竹田市	戸上	141	0	0	0	0	0	0
12	竹田市	松本	235	0	0	0	0	0	0
13	竹田市	倉木	26	0	0	0	0	0	0
14	竹田市	菅生	117	0	0	0	0	0	0
15	竹田市	城原	75	0	0	0	0	0	0
16	竹田市	荻	2,300	0	0	0	0	0	0
17	竹田市	久住	518	0	0	0	0	3	88
18	竹田市	都野	605	0	0	0	0	1	605
19	竹田市	白丹	110	0	0	0	0	1	110
20	竹田市	直入中央	685	0	0	0	0	0	0
	<b>竹田市</b>	<b>計 13 事業</b>	<b>5,252</b>	<b>0</b>	<b>0</b>	<b>0</b>	<b>0</b>	<b>5</b>	<b>803</b>
21	豊後大野市	川辺	138	0	0	0	0	0	0
22	豊後大野市	上自在	85	0	0	0	0	0	0
23	豊後大野市	朝地	76	0	0	0	0	0	0
	<b>豊後大野市</b>	<b>計 3 事業</b>	<b>299</b>	<b>0</b>	<b>0</b>	<b>0</b>	<b>0</b>	<b>0</b>	<b>0</b>
24	由布市	櫟木	44	0	0	0	0	0	0
25	由布市	朴木	81	0	0	0	0	0	0
26	由布市	田代	33	0	0	0	0	0	0
	<b>由布市</b>	<b>計 3 事業</b>	<b>158</b>	<b>0</b>	<b>0</b>	<b>0</b>	<b>0</b>	<b>0</b>	<b>0</b>
27	国東市	櫛海	120	0	0	0	0	0	0
28	国東市	櫛来	100	0	0	0	0	0	0

計画1日最大取水量内訳(地下水)						計画1日最大取水量内訳(その他)				事業 番号
伏流水		浅井戸水		深井戸水		原水・浄水受水		その他		
箇所	取水量(m <sup>3</sup> )	箇所	取水量(m <sup>3</sup> )	箇所	取水量(m <sup>3</sup> )	箇所	取水量(m <sup>3</sup> )	箇所	取水量(m <sup>3</sup> )	
3	740	2	163	17	1,958	2	104	28	5,377	合計
1	55	0	0	0	0	0	0	0	0	1
1	55	0	0	0	0	0	0	0	0	
0	0	0	0	2	64	0	0	0	0	2
0	0	0	0	2	64	0	0	0	0	
0	0	0	0	1	390	0	0	0	0	3
0	0	0	0	1	104	0	0	0	0	4
0	0	1	63	0	0	0	0	0	0	5
0	0	1	63	2	494	0	0	0	0	
0	0	0	0	1	121	0	0	0	0	6
0	0	0	0	0	0	0	0	0	0	7
0	0	0	0	1	121	0	0	0	0	
0	0	0	0	0	0	0	0	1	106	8
0	0	0	0	0	0	0	0	1	235	9
0	0	0	0	0	0	0	0	1	99	10
0	0	0	0	0	0	0	0	1	141	11
0	0	0	0	2	235	0	0	0	0	12
0	0	0	0	0	0	0	0	1	26	13
0	0	0	0	0	0	0	0	1	117	14
0	0	0	0	0	0	0	0	1	75	15
0	0	0	0	1	284	0	0	6	2,016	16
0	0	1	100	0	0	0	0	1	330	17
0	0	0	0	0	0	0	0	0	0	18
0	0	0	0	0	0	0	0	0	0	19
2	685	0	0	0	0	0	0	0	0	20
2	685	1	100	3	519	0	0	14	3,145	
0	0	0	0	1	138	0	0	0	0	21
0	0	0	0	1	85	0	0	0	0	22
0	0	0	0	1	76	0	0	0	0	23
0	0	0	0	3	299	0	0	0	0	
0	0	0	0	0	0	1	44	0	0	24
0	0	0	0	0	0	0	0	1	81	25
0	0	0	0	1	33	0	0	0	0	26
0	0	0	0	1	33	1	44	1	81	
0	0	0	0	1	120	0	0	0	0	27
0	0	0	0	1	100	0	0	0	0	28

### (3)簡易水道

#### ②-2 計画1日最大取水量

事業 番号	簡易水道名称		計画1日 最大 取水量(m <sup>3</sup> )	計画1日最大取水量内訳(表流水)					
				ダム直接		ダム放流・湖水		自流	
				箇所	取水量(m <sup>3</sup> )	箇所	取水量(m <sup>3</sup> )	箇所	取水量(m <sup>3</sup> )
合計			11,482	7	2,131	0	0	11	1,009
29	国東市	来浦浜	76	0	0	0	0	0	0
30	国東市	来浦中央	92	0	0	0	0	0	0
	<b>国東市</b>	<b>計 4 事業</b>	<b>388</b>	<b>0</b>	<b>0</b>	<b>0</b>	<b>0</b>	<b>0</b>	<b>0</b>
31	姫島村	姫島村	1,760	3	1,760	0	0	0	0
	<b>姫島村</b>	<b>計 1 事業</b>	<b>1,760</b>	<b>3</b>	<b>1,760</b>	<b>0</b>	<b>0</b>	<b>0</b>	<b>0</b>
32	九重町	統合	1,930	0	0	0	0	0	0
33	九重町	串野	65	0	0	0	0	0	0
34	九重町	粟野	59	0	0	0	0	0	0
35	九重町	湯坪	33	0	0	0	0	0	0
36	九重町	日向	16	0	0	0	0	1	16
37	九重町	宝泉寺	45	0	0	0	0	0	0
38	九重町	滝上	36	0	0	0	0	0	0
39	九重町	須久保	23	0	0	0	0	0	0
40	九重町	筋湯	48	0	0	0	0	1	48
	<b>九重町</b>	<b>計 9 事業</b>	<b>2,255</b>	<b>0</b>	<b>0</b>	<b>0</b>	<b>0</b>	<b>2</b>	<b>64</b>
41	玖珠町	綾垣	60	0	0	0	0	0	0
	<b>玖珠町</b>	<b>計 1 事業</b>	<b>60</b>	<b>0</b>	<b>0</b>	<b>0</b>	<b>0</b>	<b>0</b>	<b>0</b>
	<b>県合計</b>	<b>41 事業</b>	<b>11,482</b>	<b>7</b>	<b>2,131</b>	<b>0</b>	<b>0</b>	<b>11</b>	<b>1,009</b>

計画1日最大取水量内訳(地下水)					計画1日最大取水量内訳(その他)					事業 番号
伏流水		浅井戸水		深井戸水		原水・浄水受水		その他		
箇所	取水量(m <sup>3</sup> )	箇所	取水量(m <sup>3</sup> )	箇所	取水量(m <sup>3</sup> )	箇所	取水量(m <sup>3</sup> )	箇所	取水量(m <sup>3</sup> )	
3	740	2	163	17	1,958	2	104	28	5,377	合計
0	0	0	0	1	76	0	0	0	0	29
0	0	0	0	1	92	0	0	0	0	30
0	0	0	0	4	388	0	0	0	0	
0	0	0	0	0	0	0	0	0	0	31
0	0	0	0	0	0	0	0	0	0	
0	0	0	0	1	40	0	0	7	1,890	32
0	0	0	0	0	0	0	0	1	65	33
0	0	0	0	0	0	0	0	1	59	34
0	0	0	0	0	0	0	0	1	33	35
0	0	0	0	0	0	0	0	0	0	36
0	0	0	0	0	0	0	0	1	45	37
0	0	0	0	0	0	0	0	1	36	38
0	0	0	0	0	0	0	0	1	23	39
0	0	0	0	0	0	0	0	0	0	40
0	0	0	0	1	40	0	0	13	2,151	
0	0	0	0	0	0	1	60	0	0	41
0	0	0	0	0	0	1	60	0	0	
3	740	2	163	17	1,958	2	104	28	5,377	

### (3)簡易水道

#### ③-1 年間取水量

事業 番号	簡易水道名称		年間取水量 (m <sup>3</sup> )	年間取水量内訳(表流水)					
				ダム直接		ダム放流・湖水		自流	
				箇所	取水量(m <sup>3</sup> )	箇所	取水量(m <sup>3</sup> )	箇所	取水量(m <sup>3</sup> )
合計			2,917,115	7	380,182	0	0	11	261,976
1	大分市	上竹中	15,000	0	0	0	0	0	0
	<b>大分市</b>	<b>計 1 事業</b>	<b>15,000</b>	<b>0</b>	<b>0</b>	<b>0</b>	<b>0</b>	<b>0</b>	<b>0</b>
2	中津市	下田口	18,662	0	0	0	0	0	0
	<b>中津市</b>	<b>計 1 事業</b>	<b>18,662</b>	<b>0</b>	<b>0</b>	<b>0</b>	<b>0</b>	<b>0</b>	<b>0</b>
3	臼杵市	高山	35,992	0	0	0	0	0	0
4	臼杵市	武山	7,885	0	0	0	0	0	0
5	臼杵市	乙見	11,049	0	0	0	0	0	0
	<b>臼杵市</b>	<b>計 3 事業</b>	<b>54,926</b>	<b>0</b>	<b>0</b>	<b>0</b>	<b>0</b>	<b>0</b>	<b>0</b>
6	津久見市	保戸島・四浦東地区	55,858	4	45,804	0	0	2	10,054
7	津久見市	平岩地区	6,500	0	0	0	0	2	6,500
	<b>津久見市</b>	<b>計 2 事業</b>	<b>62,358</b>	<b>4</b>	<b>45,804</b>	<b>0</b>	<b>0</b>	<b>4</b>	<b>16,554</b>
8	竹田市	泉水	12,127	0	0	0	0	0	0
9	竹田市	妙見瀬ノ口	23,251	0	0	0	0	0	0
10	竹田市	下片ヶ瀬	8,837	0	0	0	0	0	0
11	竹田市	戸上	16,619	0	0	0	0	0	0
12	竹田市	松本	71,521	0	0	0	0	0	0
13	竹田市	倉木	7,960	0	0	0	0	0	0
14	竹田市	菅生	31,853	0	0	0	0	0	0
15	竹田市	城原	15,116	0	0	0	0	0	0
16	竹田市	荻	408,820	0	0	0	0	0	0
17	竹田市	久住	186,894	0	0	0	0	3	5,828
18	竹田市	都野	176,084	0	0	0	0	1	176,084
19	竹田市	白丹	40,150	0	0	0	0	1	40,150
20	竹田市	直入中央	116,517	0	0	0	0	0	0
	<b>竹田市</b>	<b>計 13 事業</b>	<b>1,115,749</b>	<b>0</b>	<b>0</b>	<b>0</b>	<b>0</b>	<b>5</b>	<b>222,062</b>
21	豊後大野市	川辺	23,280	0	0	0	0	0	0
22	豊後大野市	上自在	11,194	0	0	0	0	0	0
23	豊後大野市	朝地	13,997	0	0	0	0	0	0
	<b>豊後大野市</b>	<b>計 3 事業</b>	<b>48,471</b>	<b>0</b>	<b>0</b>	<b>0</b>	<b>0</b>	<b>0</b>	<b>0</b>
24	由布市	櫛木	14,885	0	0	0	0	0	0
25	由布市	朴木	13,721	0	0	0	0	0	0
26	由布市	田代	7,595	0	0	0	0	0	0
	<b>由布市</b>	<b>計 3 事業</b>	<b>36,201</b>	<b>0</b>	<b>0</b>	<b>0</b>	<b>0</b>	<b>0</b>	<b>0</b>
27	国東市	櫛海	4,209	0	0	0	0	0	0
28	国東市	櫛来	13,154	0	0	0	0	0	0

年間取水量内訳(地下水)						年間取水量内訳(その他)				事業 番号
伏流水		浅井戸水		深井戸水		原水・浄水受水		その他		
箇所	取水量(m <sup>3</sup> )	箇所	取水量(m <sup>3</sup> )	箇所	取水量(m <sup>3</sup> )	箇所	取水量(m <sup>3</sup> )	箇所	取水量(m <sup>3</sup> )	
4	304,717	2	18,915	16	382,379	2	25,075	24	1,543,871	合計
1	15,000	0	0	0	0	0	0	0	0	1
1	15,000	0	0	0	0	0	0	0	0	
0	0	0	0	2	18,662	0	0	0	0	2
0	0	0	0	2	18,662	0	0	0	0	
0	0	0	0	1	35,992	0	0	0	0	3
0	0	0	0	1	7,885	0	0	0	0	4
0	0	1	11,049	0	0	0	0	0	0	5
0	0	1	11,049	2	43,877	0	0	0	0	
0	0	0	0	0	0	0	0	0	0	6
0	0	0	0	0	0	0	0	0	0	7
0	0	0	0	0	0	0	0	0	0	
0	0	0	0	0	0	0	0	1	12,127	8
0	0	0	0	0	0	0	0	1	23,251	9
0	0	0	0	0	0	0	0	1	8,837	10
0	0	0	0	0	0	0	0	1	16,619	11
0	0	0	0	2	71,521	0	0	0	0	12
0	0	0	0	0	0	0	0	1	7,960	13
0	0	0	0	0	0	0	0	1	31,853	14
0	0	0	0	0	0	0	0	1	15,116	15
0	0	0	0	1	38,172	0	0	6	370,648	16
1	173,200	1	7,866	0	0	0	0	0	0	17
0	0	0	0	0	0	0	0	0	0	18
0	0	0	0	0	0	0	0	0	0	19
2	116,517	0	0	0	0	0	0	0	0	20
3	289,717	1	7,866	3	109,693	0	0	13	486,411	
0	0	0	0	1	23,280	0	0	0	0	21
0	0	0	0	1	11,194	0	0	0	0	22
0	0	0	0	1	13,997	0	0	0	0	23
0	0	0	0	3	48,471	0	0	0	0	
0	0	0	0	0	0	1	14,885	0	0	24
0	0	0	0	0	0	0	0	1	13,721	25
0	0	0	0	1	7,595	0	0	0	0	26
0	0	0	0	1	7,595	1	14,885	1	13,721	
0	0	0	0	1	4,209	0	0	0	0	27
0	0	0	0	1	13,154	0	0	0	0	28

### (3) 簡易水道

#### ③-2 年間取水量

事業 番号	簡易水道名称		年間取水量 (m <sup>3</sup> )	年間取水量内訳(表流水)					
				ダム直接		ダム放流・湖水		自流	
				箇所	取水量(m <sup>3</sup> )	箇所	取水量(m <sup>3</sup> )	箇所	取水量(m <sup>3</sup> )
合計			2,917,115	7	380,182	0	0	11	261,976
29	国東市	来浦浜	7,151	0	0	0	0	0	0
30	国東市	来浦中央	17,106	0	0	0	0	0	0
	<b>国東市</b>	<b>計 4 事業</b>	<b>41,620</b>	<b>0</b>	<b>0</b>	<b>0</b>	<b>0</b>	<b>0</b>	<b>0</b>
31	姫島村	姫島村	334,378	3	334,378	0	0	0	0
	<b>姫島村</b>	<b>計 1 事業</b>	<b>334,378</b>	<b>3</b>	<b>334,378</b>	<b>0</b>	<b>0</b>	<b>0</b>	<b>0</b>
32	九重町	統合	1,065,018	0	0	0	0	0	0
33	九重町	串野	23,725	0	0	0	0	0	0
34	九重町	粟野	17,452	0	0	0	0	0	0
35	九重町	湯坪	12,045	0	0	0	0	0	0
36	九重町	日向	5,840	0	0	0	0	1	5,840
37	九重町	宝泉寺	16,425	0	0	0	0	0	0
38	九重町	滝上	13,140	0	0	0	0	0	0
39	九重町	須久保	8,395	0	0	0	0	0	0
40	九重町	筋湯	17,520	0	0	0	0	1	17,520
	<b>九重町</b>	<b>計 9 事業</b>	<b>1,179,560</b>	<b>0</b>	<b>0</b>	<b>0</b>	<b>0</b>	<b>2</b>	<b>23,360</b>
41	玖珠町	綾垣	10,190	0	0	0	0	0	0
	<b>玖珠町</b>	<b>計 1 事業</b>	<b>10,190</b>	<b>0</b>	<b>0</b>	<b>0</b>	<b>0</b>	<b>0</b>	<b>0</b>
	<b>県合計</b>	<b>41 事業</b>	<b>2,917,115</b>	<b>7</b>	<b>380,182</b>	<b>0</b>	<b>0</b>	<b>11</b>	<b>261,976</b>

年間取水量内訳(地下水)						年間取水量内訳(その他)				事業 番号
伏流水		浅井戸水		深井戸水		原水・浄水受水		その他		
箇所	取水量(m <sup>3</sup> )	箇所	取水量(m <sup>3</sup> )	箇所	取水量(m <sup>3</sup> )	箇所	取水量(m <sup>3</sup> )	箇所	取水量(m <sup>3</sup> )	
4	304,717	2	18,915	16	382,379	2	25,075	24	1,543,871	合計
0	0	0	0	1	7,151	0	0	0	0	29
0	0	0	0	1	17,106	0	0	0	0	30
0	0	0	0	4	41,620	0	0	0	0	
0	0	0	0	0	0	0	0	0	0	31
0	0	0	0	0	0	0	0	0	0	
0	0	0	0	1	112,461	0	0	4	952,557	32
0	0	0	0	0	0	0	0	1	23,725	33
0	0	0	0	0	0	0	0	1	17,452	34
0	0	0	0	0	0	0	0	1	12,045	35
0	0	0	0	0	0	0	0	0	0	36
0	0	0	0	0	0	0	0	1	16,425	37
0	0	0	0	0	0	0	0	1	13,140	38
0	0	0	0	0	0	0	0	1	8,395	39
0	0	0	0	0	0	0	0	0	0	40
0	0	0	0	1	112,461	0	0	10	1,043,739	
0	0	0	0	0	0	1	10,190	0	0	41
0	0	0	0	0	0	1	10,190	0	0	
4	304,717	2	18,915	16	382,379	2	25,075	24	1,543,871	

### (3)簡易水道

#### ④-1 年間浄水量及び年間給水量

事業 番号	簡易水道名称		年間 浄水量 (m <sup>3</sup> )	年間浄水量及					
				消毒のみ		緩速ろ過		急速ろ過	
				箇所	浄水量(m <sup>3</sup> )	箇所	浄水量(m <sup>3</sup> )	箇所	浄水量(m <sup>3</sup> )
合計			2,764,688	42	1,733,125	7	469,966	2	558,499
1	大分市	上竹中	15,000	1	15,000	0	0	0	0
	<b>大分市</b>	<b>計 1 事業</b>	<b>15,000</b>	<b>1</b>	<b>15,000</b>	<b>0</b>	<b>0</b>	<b>0</b>	<b>0</b>
2	中津市	下田口	18,662	2	18,662	0	0	0	0
	<b>中津市</b>	<b>計 1 事業</b>	<b>18,662</b>	<b>2</b>	<b>18,662</b>	<b>0</b>	<b>0</b>	<b>0</b>	<b>0</b>
3	臼杵市	高山	35,992	0	35,992	0	0	0	0
4	臼杵市	武山	7,885	1	7,885	0	0	0	0
5	臼杵市	乙見	11,049	1	11,049	0	0	0	0
	<b>臼杵市</b>	<b>計 3 事業</b>	<b>54,926</b>	<b>2</b>	<b>54,926</b>	<b>0</b>	<b>0</b>	<b>0</b>	<b>0</b>
6	津久見市	保戸島・四浦東地区	54,598	0	0	2	54,598	0	0
7	津久見市	平岩地区	6,400	0	0	1	6,400	0	0
	<b>津久見市</b>	<b>計 2 事業</b>	<b>60,998</b>	<b>0</b>	<b>0</b>	<b>3</b>	<b>60,998</b>	<b>0</b>	<b>0</b>
8	竹田市	泉水	12,127	1	12,127	0	0	0	0
9	竹田市	妙見瀬ノ口	23,251	1	23,251	0	0	0	0
10	竹田市	下片ヶ瀬	8,837	1	8,837	0	0	0	0
11	竹田市	戸上	16,619	1	16,619	0	0	0	0
12	竹田市	松本	71,521	1	71,521	0	0	0	0
13	竹田市	倉木	7,960	1	7,960	0	0	0	0
14	竹田市	菅生	31,853	1	31,853	0	0	0	0
15	竹田市	城原	15,116	1	15,116	0	0	0	0
16	竹田市	荻	408,820	7	408,820	0	0	0	0
17	竹田市	久住	186,894	0	0	1	186,894	0	0
18	竹田市	都野	176,084	0	0	1	176,084	0	0
19	竹田市	白丹	40,150	0	0	1	40,150	0	0
20	竹田市	直入中央	116,517	2	113,419	0	0	0	0
	<b>竹田市</b>	<b>計 13 事業</b>	<b>1,115,749</b>	<b>17</b>	<b>709,523</b>	<b>3</b>	<b>403,128</b>	<b>0</b>	<b>0</b>
21	豊後大野市	川辺	23,280	1	23,280	0	0	0	0
22	豊後大野市	上自在	11,194	1	11,194	0	0	0	0
23	豊後大野市	朝地	13,997	1	13,997	0	0	0	0
	<b>豊後大野市</b>	<b>計 3 事業</b>	<b>48,471</b>	<b>3</b>	<b>48,471</b>	<b>0</b>	<b>0</b>	<b>0</b>	<b>0</b>
24	由布市	櫟木	14,189	1	14,189	0	0	0	0
25	由布市	朴木	13,721	1	13,721	0	0	0	0
26	由布市	田代	7,595	1	7,595	0	0	0	0
	<b>由布市</b>	<b>計 3 事業</b>	<b>35,505</b>	<b>3</b>	<b>35,505</b>	<b>0</b>	<b>0</b>	<b>0</b>	<b>0</b>
27	国東市	櫛海	4,209	1	4,209	0	0	0	0
28	国東市	櫛来	13,154	1	13,154	0	0	0	0

び浄水場数							年間 給水量 (m <sup>3</sup> )	年間給水量内訳				事業 番号
(うち高度浄水処理等)			膜ろ過		その他			有収水量		無収水量 (m <sup>3</sup> )	無効水量 (m <sup>3</sup> )	
箇所	浄水量(m <sup>3</sup> )	主たる 処理方法	箇所	浄水量(m <sup>3</sup> )	箇所	浄水量(m <sup>3</sup> )		生活用(m <sup>3</sup> )	その他(m <sup>3</sup> )			
1	194,197		0	0	0	0	2,337,865	1,500,791	93,659	10,976	732,439	合計
0	0		0	0	0	0	13,000	13,000	0	0	0	1
<b>0</b>	<b>0</b>		<b>0</b>	<b>0</b>	<b>0</b>	<b>0</b>	<b>13,000</b>	<b>13,000</b>	<b>0</b>	<b>0</b>	<b>0</b>	
0	0		0	0	0	0	18,662	18,662	0	0	0	2
<b>0</b>	<b>0</b>		<b>0</b>	<b>0</b>	<b>0</b>	<b>0</b>	<b>18,662</b>	<b>18,662</b>	<b>0</b>	<b>0</b>	<b>0</b>	
0	0		0	0	0	0	35,992	35,992	0	0	0	3
0	0		0	0	0	0	7,885	7,885	0	0	0	4
0	0		0	0	0	0	11,049	11,049	0	0	0	5
<b>0</b>	<b>0</b>		<b>0</b>	<b>0</b>	<b>0</b>	<b>0</b>	<b>54,926</b>	<b>54,926</b>	<b>0</b>	<b>0</b>	<b>0</b>	
0	0		0	0	0	0	52,598	38,507	0	6,341	7,750	6
0	0		0	0	0	0	6,250	6,250	0	0	0	7
<b>0</b>	<b>0</b>		<b>0</b>	<b>0</b>	<b>0</b>	<b>0</b>	<b>58,848</b>	<b>44,757</b>	<b>0</b>	<b>6,341</b>	<b>7,750</b>	
0	0		0	0	0	0	12,127	11,177	950	0	0	8
0	0		0	0	0	0	15,338	15,336	2	0	0	9
0	0		0	0	0	0	8,283	8,140	143	0	0	10
0	0		0	0	0	0	12,193	9,025	3,168	0	0	11
0	0		0	0	0	0	42,489	38,838	3,651	0	0	12
0	0		0	0	0	0	7,804	7,586	218	0	0	13
0	0		0	0	0	0	31,735	30,960	775	0	0	14
0	0		0	0	0	0	14,870	13,645	1,225	0	0	15
0	0		0	0	0	0	262,291	248,706	13,585	0	0	16
0	0		0	0	0	0	90,049	86,382	3,667	0	0	17
0	0		0	0	0	0	90,283	76,443	13,840	0	0	18
0	0		0	0	0	0	19,777	17,598	2,179	0	0	19
0	0		0	0	0	0	102,434	81,774	20,660	0	0	20
<b>0</b>	<b>0</b>		<b>0</b>	<b>0</b>	<b>0</b>	<b>0</b>	<b>709,673</b>	<b>645,610</b>	<b>64,063</b>	<b>0</b>	<b>0</b>	
0	0		0	0	0	0	23,280	23,142	138	0	0	21
0	0		0	0	0	0	11,194	10,794	0	50	350	22
0	0		0	0	0	0	13,997	10,412	0	3,585	0	23
<b>0</b>	<b>0</b>		<b>0</b>	<b>0</b>	<b>0</b>	<b>0</b>	<b>48,471</b>	<b>44,348</b>	<b>138</b>	<b>3,635</b>	<b>350</b>	
0	0		0	0	0	0	14,189	14,047	0	0	142	24
0	0		0	0	0	0	13,721	12,486	549	412	274	25
0	0		0	0	0	0	7,595	6,949	76	38	532	26
<b>0</b>	<b>0</b>		<b>0</b>	<b>0</b>	<b>0</b>	<b>0</b>	<b>35,505</b>	<b>33,482</b>	<b>625</b>	<b>450</b>	<b>948</b>	
0	0		0	0	0	0	4,209	4,209	0	0	0	27
0	0		0	0	0	0	13,154	13,154	0	0	0	28

### (3)簡易水道

#### ④-2 年間浄水量及び年間給水量

事業 番号	簡易水道名称		年間 浄水量 (m <sup>3</sup> )	年間浄水量及					
				消毒のみ		緩速ろ過		急速ろ過	
				箇所	浄水量(m <sup>3</sup> )	箇所	浄水量(m <sup>3</sup> )	箇所	浄水量(m <sup>3</sup> )
合計			2,764,688	42	1,733,125	7	469,966	2	558,499
29	国東市	来浦浜	7,151	1	7,151	0	0	0	0
30	国東市	来浦中央	17,106	1	17,106	0	0	0	0
	<b>国東市</b>	<b>計 4 事業</b>	<b>41,620</b>	<b>4</b>	<b>41,620</b>	<b>0</b>	<b>0</b>	<b>0</b>	<b>0</b>
31	姫島村	姫島村	194,197	0	0	0	0	1	194,197
	<b>姫島村</b>	<b>計 1 事業</b>	<b>194,197</b>	<b>0</b>	<b>0</b>	<b>0</b>	<b>0</b>	<b>1</b>	<b>194,197</b>
32	九重町	統合	1,065,018	3	700,716	0	0	1	364,302
33	九重町	串野	23,725	1	23,725	0	0	0	0
34	九重町	粟野	17,452	1	17,452	0	0	0	0
35	九重町	湯坪	12,045	1	12,045	0	0	0	0
36	九重町	日向	5,840	0	0	1	5,840	0	0
37	九重町	宝泉寺	16,425	1	16,425	0	0	0	0
38	九重町	滝上	13,140	1	13,140	0	0	0	0
39	九重町	須久保	8,395	1	8,395	0	0	0	0
40	九重町	筋湯	17,520	1	17,520	0	0	0	0
	<b>九重町</b>	<b>計 9 事業</b>	<b>1,179,560</b>	<b>10</b>	<b>809,418</b>	<b>1</b>	<b>5,840</b>	<b>1</b>	<b>364,302</b>
41	玖珠町	綾垣	0	0	0	0	0	0	0
	<b>玖珠町</b>	<b>計 1 事業</b>	<b>0</b>	<b>0</b>	<b>0</b>	<b>0</b>	<b>0</b>	<b>0</b>	<b>0</b>
	<b>県合計</b>	<b>41 事業</b>	<b>2,764,688</b>	<b>42</b>	<b>1,733,125</b>	<b>7</b>	<b>469,966</b>	<b>2</b>	<b>558,499</b>

び浄水場数							年間 給水量 (m <sup>3</sup> )	年間給水量内訳				事業 番号
(うち高度浄水処理等)			膜ろ過		その他			有収水量		無収水量 (m <sup>3</sup> )	無効水量 (m <sup>3</sup> )	
箇所	浄水量(m <sup>3</sup> )	主たる 処理方法	箇所	浄水量(m <sup>3</sup> )	箇所	浄水量(m <sup>3</sup> )		生活用(m <sup>3</sup> )	その他(m <sup>3</sup> )			
1	194,197		0	0	0	0	2,337,865	1,500,791	93,659	10,976	732,439	合計
0	0		0	0	0	0	7,151	7,151	0	0	0	29
0	0		0	0	0	0	17,106	11,217	0	0	5,889	30
0	0		0	0	0	0	<b>41,620</b>	<b>35,731</b>	<b>0</b>	<b>0</b>	<b>5,889</b>	
1	194,197	炭	0	0	0	0	183,636	142,999	28,833	550	11,254	31
1	<b>194,197</b>		<b>0</b>	<b>0</b>	<b>0</b>	<b>0</b>	<b>183,636</b>	<b>142,999</b>	<b>28,833</b>	<b>550</b>	<b>11,254</b>	
0	0		0	0	0	0	1,065,018	358,770	0	0	706,248	32
0	0		0	0	0	0	18,834	18,834	0	0	0	33
0	0		0	0	0	0	17,452	17,452	0	0	0	34
0	0		0	0	0	0	7,157	7,157	0	0	0	35
0	0		0	0	0	0	5,840	5,840	0	0	0	36
0	0		0	0	0	0	14,691	14,691	0	0	0	37
0	0		0	0	0	0	13,140	13,140	0	0	0	38
0	0		0	0	0	0	8,395	8,395	0	0	0	39
0	0		0	0	0	0	12,807	12,807	0	0	0	40
0	0		0	0	0	0	<b>1,163,334</b>	<b>457,086</b>	<b>0</b>	<b>0</b>	<b>706,248</b>	
0	0		0	0	0	0	10,190	10,190	0	0	0	41
0	0		0	0	0	0	<b>10,190</b>	<b>10,190</b>	<b>0</b>	<b>0</b>	<b>0</b>	
1	<b>194,197</b>		<b>0</b>	<b>0</b>	<b>0</b>	<b>0</b>	<b>2,337,865</b>	<b>1,500,791</b>	<b>93,659</b>	<b>10,976</b>	<b>732,439</b>	

### (3)簡易水道

#### ⑤-1 配水池・総管路延長及び水道料金

事業 番号	簡易水道名称		配水池			総管路延長 (m)	総管路延長内	
			配水方式	池数 (池)	容量 (m <sup>3</sup> )		導水管 (m)	送水管 (m)
合計			—	97	8,850	455,092	41,480	50,570
1	大分市	上竹中	自然流下	1	20	3,649	375	493
	<b>大分市</b>	<b>計 1 事業</b>		<b>1</b>	<b>20</b>	<b>3,649</b>	<b>375</b>	<b>493</b>
2	中津市	下田口	自然流下	2	22	2,945	0	195
	<b>中津市</b>	<b>計 1 事業</b>		<b>2</b>	<b>22</b>	<b>2,945</b>	<b>0</b>	<b>195</b>
3	臼杵市	高山	自然流下	2	156	11,693	1,498	1,653
4	臼杵市	武山	両者併用	3	41	6,334	0	1,640
5	臼杵市	乙見	自然流下	2	75	8,966	1,930	0
	<b>臼杵市</b>	<b>計 3 事業</b>		<b>7</b>	<b>272</b>	<b>26,993</b>	<b>3,428</b>	<b>3,293</b>
6	津久見市	保戸島・四浦東地区	両者併用	6	707	18,008	2,554	8,803
7	津久見市	平岩地区	自然流下	1	45	3,412	2,760	0
	<b>津久見市</b>	<b>計 2 事業</b>		<b>7</b>	<b>752</b>	<b>21,420</b>	<b>5,314</b>	<b>8,803</b>
8	竹田市	泉水	両者併用	2	85	3,220	0	175
9	竹田市	妙見瀬ノ口	自然流下	1	129	15,070	8,389	139
10	竹田市	下片ヶ瀬	ポンプ加圧	1	54	2,917	20	200
11	竹田市	戸上	両者併用	1	68	2,380	0	0
12	竹田市	松本	自然流下	1	210	8,724	845	2,648
13	竹田市	倉木	自然流下	1	15	1,859	367	0
14	竹田市	菅生	自然流下	2	90	7,146	0	2,885
15	竹田市	城原	自然流下	1	15	5,861	0	2,364
16	竹田市	荻	自然流下	19	1,578	110,981	3,659	11,178
17	竹田市	久住	自然流下	8	642	15,893	2,544	0
18	竹田市	都野	自然流下	4	348	18,142	200	0
19	竹田市	白丹	自然流下	1	90	4,933	2,033	0
20	竹田市	直入中央	自然流下	2	685	25,125	0	3,065
	<b>竹田市</b>	<b>計 13 事業</b>		<b>44</b>	<b>4,009</b>	<b>222,251</b>	<b>18,057</b>	<b>22,654</b>
21	豊後大野市	川辺	自然流下	2	108	4,098	75	70
22	豊後大野市	上自在	自然流下	1	50	1,633	90	3
23	豊後大野市	朝地	自然流下	1	100	2,823	0	998
	<b>豊後大野市</b>	<b>計 3 事業</b>		<b>4</b>	<b>258</b>	<b>8,554</b>	<b>165</b>	<b>1,071</b>
24	由布市	櫟木	自然流下	2	23	4,615	0	0
25	由布市	朴木	自然流下	1	110	9,330	3,030	0
26	由布市	田代	自然流下	2	44	6,307	0	0
	<b>由布市</b>	<b>計 3 事業</b>		<b>5</b>	<b>177</b>	<b>20,252</b>	<b>3,030</b>	<b>0</b>
27	国東市	櫛海	自然流下	1	73	1,070	0	180
28	国東市	櫛来	自然流下	1	60	5,676	0	183

配水管 (m)	料金体系	基本水量 (m <sup>3</sup> )	基本料金 (円)	超過料金 (円)	メーター使用量 (円)	10m <sup>3</sup> 当たり使用量 (円)	事業 番号
363,042	—	—	(平均) 776	(平均) 87	(平均) 4	(平均) 1,113	合計
2,781	単一	9	900	90	0	990	1
<b>2,781</b>			<b>(平均) 900</b>	<b>(平均) 90</b>	<b>(平均) 0</b>	<b>(平均) 990</b>	
2,750	単一	8	600	60	0	720	2
<b>2,750</b>			<b>(平均) 600</b>	<b>(平均) 60</b>	<b>(平均) 0</b>	<b>(平均) 720</b>	
8,542	用途	8	660	66	0	792	3
4,694	用途	8	660	66	0	792	4
7,036	単一	0	2,000	50	0	2,500	5
<b>20,272</b>			<b>(平均) 1,107</b>	<b>(平均) 61</b>	<b>(平均) 0</b>	<b>(平均) 1,361</b>	
6,651	口径	5	770	230	0	2,040	6
652	単一	10	540	54	0	540	7
<b>7,303</b>			<b>(平均) 655</b>	<b>(平均) 142</b>	<b>(平均) 0</b>	<b>(平均) 1,290</b>	
3,045	用途	10	500	50	0	1,100	8
6,542	用途	5	550	165	0	1,375	9
2,697	用途	5	550	165	0	1,375	10
2,380	用途	5	550	165	0	1,375	11
5,231	用途	5	550	165	0	1,375	12
1,492	口径	1	500	50	0	1,000	13
4,261	用途	30	900	100	0	900	14
3,497	用途	15	250	15	0	250	15
96,144	用途	5	550	165	0	1,375	16
13,349	用途	5	550	165	0	1,375	17
17,942	用途	5	550	165	0	1,375	18
2,900	用途	5	550	165	0	1,375	19
22,060	用途	5	550	165	0	1,375	20
<b>181,540</b>			<b>(平均) 546</b>	<b>(平均) 131</b>	<b>(平均) 0</b>	<b>(平均) 1,202</b>	
3,953	用途	25	600	50	0	600	21
1,540	単一	1	300	50	0	550	22
1,825	単一	10	1,000	50	0	1,000	23
<b>7,318</b>			<b>(平均) 633</b>	<b>(平均) 50</b>	<b>(平均) 0</b>	<b>(平均) 717</b>	
4,615	単一	10	1,500	10	0	1,500	24
6,300	単一	8	600	50	0	700	25
6,307	単一	5	700	100	0	1,200	26
<b>17,222</b>			<b>(平均) 933</b>	<b>(平均) 53</b>	<b>(平均) 0</b>	<b>(平均) 1,133</b>	
890	定額	0	833	0	0	833	27
5,493	単一	15	1,000	50	0	1,000	28

### (3)簡易水道

#### ⑤-2 配水池・総管路延長及び水道料金

事業 番号	簡易水道名称		配水池			総管路延長 (m)	総管路延長内	
			配水方式	池数 (池)	容量 (m <sup>3</sup> )		導水管 (m)	送水管 (m)
合計			—	97	8,850	455,092	41,480	50,570
29	国東市	来浦浜	自然流下	1	26	3,864	0	456
30	国東市	来浦中央	自然流下	1	31	6,471	0	391
	<b>国東市</b>	<b>計 4 事業</b>		<b>4</b>	<b>190</b>	<b>17,081</b>	<b>0</b>	<b>1,210</b>
31	姫島村	姫島村	自然流下	5	1,028	22,433	2,440	2,553
	<b>姫島村</b>	<b>計 1 事業</b>		<b>5</b>	<b>1,028</b>	<b>22,433</b>	<b>2,440</b>	<b>2,553</b>
32	九重町	統合	両者併用	10	1,899	82,325	3,123	7,625
33	九重町	串野	自然流下	1	18	2,916	0	1,240
34	九重町	栗野	自然流下	1	26	1,340	0	40
35	九重町	湯坪	自然流下	1	20	1,340	0	40
36	九重町	日向	自然流下	1	13	2,185	0	0
37	九重町	宝泉寺	自然流下	1	36	1,650	675	0
38	九重町	滝上	自然流下	1	30	3,985	1,848	0
39	九重町	須久保	自然流下	1	40	3,677	2,250	0
40	九重町	筋湯	自然流下	1	40	3,162	775	0
	<b>九重町</b>	<b>計 9 事業</b>		<b>18</b>	<b>2,122</b>	<b>102,580</b>	<b>8,671</b>	<b>8,945</b>
41	玖珠町	綾垣	配水池なし	0	0	6,934	0	1,353
	<b>玖珠町</b>	<b>計 1 事業</b>		<b>0</b>	<b>0</b>	<b>6,934</b>	<b>0</b>	<b>1,353</b>
	<b>県合計</b>	<b>41 事業</b>	<b>—</b>	<b>97</b>	<b>8,850</b>	<b>455,092</b>	<b>41,480</b>	<b>50,570</b>

配水管 (m)	料金体系	基本水量 (m <sup>3</sup> )	基本料金 (円)	超過料金 (円)	メーター使用量 (円)	10m <sup>3</sup> 当たり使用量 (円)	事業 番号
363,042	—	—	(平均) 776	(平均) 87	(平均) 4	(平均) 1,113	合計
3,408	単一	0	1,000	100	0	1,000	29
6,080	単一	0	700	70	0	1,400	30
<b>15,871</b>			<b>(平均) 883</b>	<b>(平均) 55</b>	<b>(平均) 0</b>	<b>(平均) 1,058</b>	
17,440	用途	6	990	220	55	1,930	31
<b>17,440</b>			<b>(平均) 990</b>	<b>(平均) 220</b>	<b>(平均) 55</b>	<b>(平均) 1,930</b>	
71,577	口径	10	1,380	240	100	1,480	32
1,676	定額	0	600	0	0	600	33
1,300	定額	0	1,145	0	0	1,145	34
1,300	定額	0	1,000	0	0	1,000	35
2,185	定額	0	166	0	0	166	36
975	単一	10	1,000	10	0	1,000	37
2,137	定額	0	225	0	0	225	38
1,427	定額	0	417	0	0	417	39
2,387	用途	10	2,000	40	0	2,000	40
<b>84,964</b>			<b>(平均) 881</b>	<b>(平均) 32</b>	<b>(平均) 11</b>	<b>(平均) 893</b>	
5,581	用途	8	1,430	220	0	1,870	41
<b>5,581</b>			<b>(平均) 1,430</b>	<b>(平均) 220</b>	<b>(平均) 0</b>	<b>(平均) 1,870</b>	
<b>363,042</b>	—	—	<b>(平均) 776</b>	<b>(平均) 87</b>	<b>(平均) 4</b>	<b>(平均) 1,113</b>	

### (3)簡易水道

#### ⑥-1 取水量・浄水量・給水量及び水質検査実施状況

事業 番号	簡易水道名称		計画1日 最大取水量 (m <sup>3</sup> )	年間 取水量 (m <sup>3</sup> )	浄水能力 (公称能力) (m <sup>3</sup> )	年間 浄水量 (m <sup>3</sup> )	計画1日 最大給水量 (m <sup>3</sup> )
合計			11,027	2,917,115	11,783	2,764,688	11,027
1	大分市	上竹中	55	15,000	60	15,000	55
	<b>大分市</b>	<b>計 1 事業</b>	<b>55</b>	<b>15,000</b>	<b>60</b>	<b>15,000</b>	<b>55</b>
2	中津市	下田口	64	18,662	36	18,662	64
	<b>中津市</b>	<b>計 1 事業</b>	<b>64</b>	<b>18,662</b>	<b>36</b>	<b>18,662</b>	<b>64</b>
3	臼杵市	高山	390	35,992	356	35,992	390
4	臼杵市	武山	104	7,885	104	7,885	104
5	臼杵市	乙見	63	11,049	63	11,049	63
	<b>臼杵市</b>	<b>計 3 事業</b>	<b>557</b>	<b>54,926</b>	<b>523</b>	<b>54,926</b>	<b>557</b>
6	津久見市	保戸島・四浦東地区	560	55,858	560	54,598	560
7	津久見市	平岩地区	18	6,500	0	6,400	18
	<b>津久見市</b>	<b>計 2 事業</b>	<b>578</b>	<b>62,358</b>	<b>560</b>	<b>60,998</b>	<b>578</b>
8	竹田市	泉水	106	12,127	106	12,127	106
9	竹田市	妙見瀬ノ口	160	23,251	160	23,251	160
10	竹田市	下片ヶ瀬	99	8,837	99	8,837	99
11	竹田市	戸上	141	16,619	141	16,619	141
12	竹田市	松本	235	71,521	235	71,521	235
13	竹田市	倉木	26	7,960	26	7,960	26
14	竹田市	菅生	117	31,853	117	31,853	117
15	竹田市	城原	75	15,116	75	15,116	75
16	竹田市	荻	2,300	408,820	2,300	408,820	2,300
17	竹田市	久住	490	186,894	2,300	186,894	490
18	竹田市	都野	550	176,084	550	176,084	550
19	竹田市	白丹	110	40,150	110	40,150	110
20	竹田市	直入中央	685	116,517	685	116,517	685
	<b>竹田市</b>	<b>計 13 事業</b>	<b>5,094</b>	<b>1,115,749</b>	<b>6,904</b>	<b>1,115,749</b>	<b>5,094</b>
21	豊後大野市	川辺	138	23,280	138	23,280	138
22	豊後大野市	上自在	85	11,194	85	11,194	85
23	豊後大野市	朝地	76	13,997	76	13,997	76
	<b>豊後大野市</b>	<b>計 3 事業</b>	<b>299</b>	<b>48,471</b>	<b>299</b>	<b>48,471</b>	<b>299</b>
24	由布市	櫟木	44	14,885	44	14,189	44
25	由布市	朴木	81	13,721	81	13,721	81
26	由布市	田代	33	7,595	33	7,595	33
	<b>由布市</b>	<b>計 3 事業</b>	<b>158</b>	<b>36,201</b>	<b>158</b>	<b>35,505</b>	<b>158</b>
27	国東市	榎海	49	4,209	49	4,209	49
28	国東市	榎来	90	13,154	90	13,154	90

年間 給水量 (m <sup>3</sup> )	実績1日 最大給水量 (m <sup>3</sup> )	実績1日 平均給水量 (m <sup>3</sup> )	水質検査実施機関			事業 番号
			毎日項目	毎月項目	全項目	
2,337,865	8,416	6,405	—	—	—	合計
13,000	55	36	自己検査	登録検査機関	登録検査機関	1
<b>13,000</b>	<b>55</b>	<b>36</b>				
18,662	60	51	自己検査	登録検査機関	登録検査機関	2
<b>18,662</b>	<b>60</b>	<b>51</b>				
35,992	115	99	自己検査	登録検査機関	登録検査機関	3
7,885	27	22	自己検査	登録検査機関	登録検査機関	4
11,049	33	30	自己検査	登録検査機関	登録検査機関	5
<b>54,926</b>	<b>175</b>	<b>150</b>				
52,598	187	144	自己検査	登録検査機関	登録検査機関	6
6,250	18	17	自己検査	登録検査機関	登録検査機関	7
<b>58,848</b>	<b>205</b>	<b>161</b>				
12,127	106	33	自己検査	登録検査機関	登録検査機関	8
15,338	80	42	自己検査	登録検査機関	登録検査機関	9
8,283	28	23	自己検査	登録検査機関	登録検査機関	10
12,193	65	33	自己検査	登録検査機関	登録検査機関	11
42,489	232	116	自己検査	登録検査機関	登録検査機関	12
7,804	24	21	自己検査	登録検査機関	登録検査機関	13
31,735	117	87	自己検査	登録検査機関	登録検査機関	14
14,870	42	41	自己検査	登録検査機関	登録検査機関	15
262,291	1,218	719	自己検査	登録検査機関	登録検査機関	16
90,049	490	247	自己検査	登録検査機関	登録検査機関	17
90,283	550	247	自己検査	登録検査機関	登録検査機関	18
19,777	110	54	自己検査	登録検査機関	登録検査機関	19
102,434	344	281	自己検査	登録検査機関	登録検査機関	20
<b>709,673</b>	<b>3,406</b>	<b>1,944</b>				
23,280	84	64	自己検査	登録検査機関	登録検査機関	21
11,194	40	31	自己検査	登録検査機関	登録検査機関	22
13,997	76	38	自己検査	登録検査機関	登録検査機関	23
<b>48,471</b>	<b>200</b>	<b>133</b>				
14,189	44	39	自己検査	登録検査機関	登録検査機関	24
13,721	81	38	自己検査	登録検査機関	登録検査機関	25
7,595	33	21	自己検査	登録検査機関	登録検査機関	26
<b>35,505</b>	<b>158</b>	<b>97</b>				
4,209	14	12	自己検査	登録検査機関	登録検査機関	27
13,154	60	36	自己検査	登録検査機関	登録検査機関	28

### (3)簡易水道

#### ⑥-2 取水・浄水・給水及び水質検査実施状況

事業 番号	簡易水道名称		計画1日 最大取水量 (m <sup>3</sup> )	年間 取水量 (m <sup>3</sup> )	浄水能力 (公称能力) (m <sup>3</sup> )	年間 浄水量 (m <sup>3</sup> )	計画1日 最大給水量 (m <sup>3</sup> )
合計			11,027	2,917,115	11,783	2,764,688	11,027
29	国東市	来浦浜	76	7,151	76	7,151	76
30	国東市	来浦中央	92	17,106	92	17,106	92
	<b>国東市</b>	<b>計 4 事業</b>	<b>307</b>	<b>41,620</b>	<b>307</b>	<b>41,620</b>	<b>307</b>
31	姫島村	姫島村	1,600	334,378	1,600	194,197	1,600
	<b>姫島村</b>	<b>計 1 事業</b>	<b>1,600</b>	<b>334,378</b>	<b>1,600</b>	<b>194,197</b>	<b>1,600</b>
32	九重町	統合	1,930	1,065,018	1,065	1,065,018	1,930
33	九重町	串野	65	23,725	35	23,725	65
34	九重町	粟野	59	17,452	35	17,452	59
35	九重町	湯坪	33	12,045	33	12,045	33
36	九重町	日向	16	5,840	16	5,840	16
37	九重町	宝泉寺	45	16,425	45	16,425	45
38	九重町	滝上	36	13,140	36	13,140	36
39	九重町	須久保	23	8,395	23	8,395	23
40	九重町	筋湯	48	17,520	48	17,520	48
	<b>九重町</b>	<b>計 9 事業</b>	<b>2,255</b>	<b>1,179,560</b>	<b>1,336</b>	<b>1,179,560</b>	<b>2,255</b>
41	玖珠町	綾垣	60	10,190	0	0	60
	<b>玖珠町</b>	<b>計 1 事業</b>	<b>60</b>	<b>10,190</b>	<b>0</b>	<b>0</b>	<b>60</b>
	<b>県合計</b>	<b>41 事業</b>	<b>11,027</b>	<b>2,917,115</b>	<b>11,783</b>	<b>2,764,688</b>	<b>11,027</b>

年間 給水量 (m <sup>3</sup> )	実績1日 最大給水量 (m <sup>3</sup> )	実績1日 平均給水量 (m <sup>3</sup> )	水質検査実施機関			事業 番号
			毎日項目	毎月項目	全項目	
2,337,865	8,416	6,405	—	—	—	合計
7,151	25	20	自己検査	登録検査機関	登録検査機関	29
17,106	70	47	自己検査	登録検査機関	登録検査機関	30
<b>41,620</b>	<b>169</b>	<b>114</b>				
183,636	766	503	自己検査	登録検査機関	登録検査機関	31
<b>183,636</b>	<b>766</b>	<b>503</b>				
1,065,018	2,918	2,918	自己検査	登録検査機関	登録検査機関	32
18,834	52	52	自己検査	登録検査機関	登録検査機関	33
17,452	48	48	自己検査	登録検査機関	登録検査機関	34
7,157	20	20	自己検査	登録検査機関	登録検査機関	35
5,840	16	16	自己検査	登録検査機関	登録検査機関	36
14,691	41	40	自己検査	登録検査機関	登録検査機関	37
13,140	36	36	自己検査	登録検査機関	登録検査機関	38
8,395	23	23	自己検査	登録検査機関	登録検査機関	39
12,807	36	35	自己検査	登録検査機関	登録検査機関	40
<b>1,163,334</b>	<b>3,190</b>	<b>3,187</b>				
10,190	32	28	自己検査	登録検査機関	登録検査機関	41
<b>10,190</b>	<b>32</b>	<b>28</b>				
<b>2,337,865</b>	<b>8,416</b>	<b>6,405</b>	—	—	—	

## (4) 専用水道

(4)-1

番号	市町村名	施設名	確年 月 日	竣年 功月	給水区域の 上簡水の名称
1	大分市	清静園	S61.4.24	S61.4.1	大分市上水道
2	大分市	イオン高城ショッピングセンター	H15.3.14	H15.5.1	大分市上水道
3	大分市	柞原の里	H15.3.14	H9.3.1	大分市上水道
4	大分市	社会福祉法人温寿会	H15.3.14		大分市上水道
5	大分市	介護老人保健施設陽光苑	H15.3.14	H2.7.1	大分市上水道
6	大分市	医療法人社団親和会	H15.3.14	H11.1.1	大分市上水道
7	大分市	佐藤病院	H15.3.14		大分市上水道
8	大分市	天心堂へつぎ病院	H15.3.14		大分市上水道
9	大分市	医療法人健裕会永富脳神経外科病院	H15.3.14		大分市上水道
10	大分市	ENEOS(株)大分製油所	H15.3.14	H8.4.1	大分市上水道
11	大分市	住化大分工場	H17.12.9		大分市上水道
12	大分市	大分石油化学コンビナート内	H18.10.20	S42.10.1	大分市上水道
13	大分市	日本製鉄大分製鉄所	H15.3.14		大分市上水道
14	大分市	大分県立病院	H15.4.15	H15.5.1	大分市上水道
15	大分市	パークプレイス大分	H15.7.30	H15.9.1	大分市上水道
16	大分市	トキハわさだタウン	H15.11.19	H15.12.1	大分市上水道
17	大分市	医療法人ライフサポート明和記念病院	H16.7.8	H16.8.1	大分市上水道
18	大分市	医療法人博光会塚川第一病院	H16.11.15	H16.12.1	大分市上水道
19	大分市	九州乳業	H14.10.25		大分市上水道
20	大分市	トキハ大分店	H17.3.28	H17.4.1	大分市上水道
21	大分市	医療法人青樹会リバーサイド病院	H17.7.12	H17.9.1	大分市上水道
22	大分市	大分三愛メディカルセンター	H17.6.28	H18.3.1	大分市上水道
23	大分市	明野アクロスタウン	H18.3.8	H18.4.1	大分市上水道
24	大分市	ジャパンセミコンダクター大分事業所	H18.3.13	H18.7.1	大分市上水道
25	大分市	明治清流苑	H18.4.26	H18.6.1	大分市上水道
26	大分市	井野辺病院	H18.8.18	H18.9.1	大分市上水道
27	大分市	フレスポ春日浦	H19.2.21	H19.3.1	大分市上水道
28	大分市	大分大学旦野原キャンパス	H19.3.23	H19.4.1	大分市上水道
29	大分市	大分赤十字病院	H19.5.11	H19.5.1	大分市上水道
30	大分市	岩田学園	H19.9.3	H19.9.1	大分市上水道
31	大分市	アルメイダ病院	H19.8.20	H19.10.1	大分市上水道
32	大分市	JR九州大分車両センター	H20.1.29	H20.1.1	大分市上水道
33	大分市	ホテルフォルツァ大分	H20.8.7	H20.8.1	大分市上水道
34	大分市	大分下郡病院	H20.9.25	H20.10.1	大分市上水道
35	大分市	社会医療法人 三愛会	H21.9.24	H21.10.1	大分市上水道
36	大分市	緑ヶ丘保養園	H22.5.7	H22.6.1	大分市上水道
37	大分市	医療法人光心会	H22.8.12	H22.10.1	大分市上水道
38	大分市	医療法人社団恵愛会大分中村病院	H22.10.29	H23.2.1	大分市上水道
39	大分市	博愛病院	H24.5.16	H24.6.1	大分市上水道
40	大分市	レンブラントホテル大分	H24.6.8	H24.7.1	大分市上水道
41	大分市	三井E&Sホールディングス	H24.12.7	H25.2.1	大分市上水道
42	大分市	文理学園	H25.3.27	H25.4.19	大分市上水道
43	大分市	県民の森平成森林公園	H26.1.10	H26.3.24	大分市上水道

確認時 給水人口 (人)	現在 給水人口 (人)	施設 能力 (m3/日)	職員数 (人)	原水 の 種 別	浄水施設の種別	施設の 専用兼 用の別	給水 状況	技術管理 者の設置	水質検査 機関名称
150	238	81	1	深井戸	消毒のみ	専用	良好	有	登録検査機関
0	0	111	6	深井戸・浄水受水	急速ろ過、除鉄、除マン、膜ろ過	専用	良好	有	登録検査機関
70	70	60	2	深井戸	急速ろ過、除鉄、除マン	専用	良好	有	登録検査機関
120	0	60	1	深井戸・浄水受水	除鉄、除マン	専用	良好	有	登録検査機関
90	90	50	4	浅井戸・浄水受水	消毒のみ	専用	良好	有	登録検査機関
0	0	300	2	深井戸	除鉄、除マン、膜ろ過	専用	良好	有	登録検査機関
0	0	150	2	深井戸・浄水受水	除鉄	専用	良好	有	登録検査機関
0	0	105	4	浅井戸	急速ろ過、除鉄、除マン	専用	良好	有	登録検査機関
0	0	130	3	深井戸	急速ろ過、除鉄、除マン	専用	良好	有	登録検査機関
0	0	720	6	表流水	除鉄、除マン、膜ろ過	併用	良好	有	登録検査機関
0	0	2,580	31	表流水	急速ろ過、膜ろ過	併用	良好	有	登録検査機関
0	0	1,440	40	表流水	急速ろ過、膜ろ過	併用	良好	有	登録検査機関
0	0	4,800	6	表流水	急速ろ過	併用	良好	有	登録検査機関
0	0	556	1	深井戸・浄水受水	除鉄、除マン、膜ろ過	専用	良好	有	登録検査機関
0	0	220	6	深井戸・浄水受水	除鉄、除マン、膜ろ過	専用	良好	有	登録検査機関
0	0	900	1	深井戸・浄水受水	除鉄、除マン、膜ろ過	専用	良好	有	登録検査機関
0	0	65	1	深井戸・浄水受水	急速ろ過、除鉄、除マン	専用	良好	有	登録検査機関
0	0	70	1	深井戸・浄水受水	除鉄、除マン、膜ろ過	専用	良好	有	登録検査機関
0	0	2,640	5	浅井戸	消毒のみ	専用	良好	有	登録検査機関
0	0	600	1	深井戸・浄水受水	除鉄、除マン、膜ろ過	専用	良好	有	登録検査機関
0	0	156	1	深井戸・浄水受水	除鉄、除マン、膜ろ過	専用	良好	有	登録検査機関
0	0	192	6	深井戸・浄水受水	除鉄、除マン、膜ろ過	専用	良好	有	登録検査機関
0	0	365	1	深井戸・浄水受水	膜ろ過	専用	良好	有	登録検査機関
0	0	257	6	表流水・浄水受水	急速ろ過、除鉄、除マン、膜ろ過	専用	良好	有	登録検査機関
150	84	36	3	深井戸・浄水受水	急速ろ過、除鉄、除マン	専用	良好	有	登録検査機関
0	0	62	1	深井戸・浄水受水	急速ろ過、除鉄、除マン	専用	良好	有	登録検査機関
0	0	153	1	深井戸・浄水受水	除鉄、除マン、膜ろ過	専用	良好	有	登録検査機関
0	0	300	1	深井戸・浄水受水	除鉄、除マン、膜ろ過	専用	良好	有	登録検査機関
0	0	160	6	深井戸・浄水受水	除鉄、除マン、膜ろ過	専用	良好	有	登録検査機関
0	0	48	1	深井戸・浄水受水	除鉄、除マン、膜ろ過	専用	良好	有	登録検査機関
0	0	192	6	深井戸・浄水受水	除鉄、除マン、膜ろ過	専用	良好	有	登録検査機関
0	0	120	1	深井戸・浄水受水	除鉄、除マン、膜ろ過	併用	良好	有	登録検査機関
0	0	72	1	深井戸・浄水受水	除鉄、除マン、膜ろ過	専用	良好	有	登録検査機関
0	0	100	2	深井戸・浄水受水	急速ろ過、除鉄、除マン、膜ろ過	専用	良好	有	登録検査機関
100	88	60	1	深井戸・浄水受水	除鉄、除マン	専用	良好	有	登録検査機関
370	170	70	5	深井戸・浄水受水	除鉄、除マン、膜ろ過	専用	良好	有	登録検査機関
37	37	60	1	深井戸・浄水受水	除鉄、除マン、膜ろ過	専用	良好	有	登録検査機関
0	0	137	1	深井戸・浄水受水	除鉄、除マン、膜ろ過	専用	良好	有	登録検査機関
0	0	48	13	深井戸・浄水受水	除鉄、除マン	専用	良好	有	登録検査機関
0	0	262	1	深井戸・浄水受水	除鉄、除マン、膜ろ過	専用	良好	有	登録検査機関
0	0	61	8	表流水・浄水受水	除鉄、除マン、膜ろ過	併用	良好	有	登録検査機関
0	0	32	3	深井戸・浄水受水	膜ろ過	専用	良好	有	登録検査機関
48	0	259	9	深井戸	消毒、その他	専用	良好	有	登録検査機関

## (4) 専用水道

(4)-2

番号	市町村名	施設名	確年 月 日	竣年 月	給水区域の 上簡水の名称
44	大分市	陽だまりの丘	H26.5.29	H26.10.22	大分市上水道
45	大分市	大分県医療生活協同組合大分健生病院	H26.10.28	H27.5.31	大分市上水道
46	大分市	JRおおいたシティ	H26.11.21	H26.12.15	大分市上水道
47	大分市	帆秋病院	H28.1.7	H28.3.7	大分市上水道
48	大分市	明野中央病院	H28.7.1	H28.12.20	大分市上水道
49	大分市	住宅型有料老人ホームアリエ	R3.11.8	R3.12.25	大分市上水道
50	大分市	大分刑務所	H25.8.29	H26.5.1	大分市上水道
	<b>大分市 計</b>	<b>50 施設</b>			
51	別府市	古賀原専用水道	H19.5.31	S58.3.1	
52	別府市	独立行政法人国立病院機構別府医療センター	H24.10.22	H24.12.3	別府市上水道
53	別府市	城島後楽園	H20.3.19		
54	別府市	平畑給水給湯センター(一橙園)	H14.10.3	S52.11.1	別府市上水道
55	別府市	ホテル 清風 第一南館	H14.10.4	S48.7.1	別府市上水道
56	別府市	市立少年自然の家	H14.11.11	S54.4.1	
57	別府市	新別府病院	H14.10.7	H6.6.1	別府市上水道
58	別府市	ホテル 山水館	H16.5.12	H16.8.1	別府市上水道
59	別府市	農協共済別府リハビリテーションセンター	H21.7.21	H21.7.31	別府市上水道
60	別府市	潮騒の宿 晴海	H23.7.11	H23.8.4	別府市上水道
61	別府市	亀の井ホテル・大分別府店	H23.10.26	H10.8.31	別府市上水道
62	別府市	杉乃井ホテル	H24.9.24	H24.9.24	別府市上水道
63	別府市	ホテル白菊	H24.11.20	H24.11.20	別府市上水道
64	別府市	冷川水系(広域圏)専用水道	H25.3.28		
65	別府市	扇山グリーンハイツ	H25.3.1		別府市上水道
66	別府市	ホテル別府パストラル	H25.5.1	H25.9.24	別府市上水道
67	別府市	大分県厚生農業協同組合連合会	H28.5.18		別府市上水道
68	別府市	社の湯リゾート	H30.8.31	H30.9.13	別府市上水道
69	別府市	杉乃井ホテル(新設)	R2.1.20		別府市上水道
70	別府市	陸上自衛隊別府駐屯地	H20.3.14	H21.3.10	別府市上水道
	<b>別府市 計</b>	<b>20 施設</b>			
71	中津市	大貞病院	H16.9.15	S46.10.1	中津市上水道
72	中津市	TOTOサニテクノ(株)	S49.7.1	S49.11.1	中津市上水道
73	中津市	中津第一病院	H14.9.30	S63.10.1	中津市上水道
74	中津市	中津胃腸病院	H14.9.30	H1.6.1	中津市上水道
75	中津市	川島整形外科病院	H14.9.30	H5.9.1	中津市上水道
76	中津市	中津カントリークラブ	H14.9.30	S45.10.1	
77	中津市	(株)ヨロズ大分	H14.9.30	S51.7.1	中津市上水道
78	中津市	ルネサンスエレクトロニクス(株)大分工場	H14.11.29	H1.10.1	中津市上水道
79	中津市	ゆめタウン中津店	H14.12.5	H12.1.1	中津市上水道
80	中津市	ダイハツ九州(株)	H15.10.2	H16.3.1	中津市上水道
81	中津市	特別養護老人ホーム望箭荘	H25.2.27	H10.4.1	
82	中津市	イオンモール三光	H14.9.30	H8.12.1	
83	中津市	金色温泉	H14.11.28	H12.7.1	
84	中津市	三光中学校	H14.12.5	S54.4.1	
85	中津市	三光総合運動公園	H14.10.24	H10.4.1	
86	中津市	特別養護老人ホームやすらぎ荘	H14.9.30	S47.4.1	

確認時 給水人口 (人)	現在 給水人口 (人)	施設 能力 (m3/日)	職員数 (人)	原水 の 種 別	浄水施設の種別	施設の 専用兼 用の別	給水 状況	技術管理 者の設置	水質検査 機関名称
153	130	52	1	深井戸・浄水受水	消毒のみ	専用	良好	有	登録検査機関
0	0	60	1	深井戸・浄水受水	除鉄、除マン、膜ろ過	専用	良好	有	登録検査機関
0	0	945	2	深井戸・浄水受水	除鉄、除マン、膜ろ過	専用	良好	有	登録検査機関
166	0	75	3	深井戸・浄水受水	除鉄、除マン、膜ろ過	専用	良好	有	登録検査機関
0	0	55	1	深井戸・浄水受水	除鉄、除マン、膜ろ過	専用	良好	有	登録検査機関
0	74	70	1	深井戸・浄水受水	除鉄、除マン	専用	良好	有	登録検査機関
1,650	1,450	356	2	深井戸・浄水受水	急速ろ過、除鉄、除マン	専用	良好	有	登録検査機関
<b>3,104</b>	<b>2,431</b>	<b>20,453</b>	<b>214</b>						
97	67	67	0	深井戸	消毒のみ	専用	良好	有	登録検査機関
284	200	1,200	0	深井戸・浄水受水	急速ろ過	専用	断減水	有	登録検査機関
59	0	1,386	0	浄水受水	消毒のみ	専用	良好	有	登録検査機関
405	230	165	0	深井戸	消毒のみ	専用	良好	有	登録検査機関
600	0	288	0	浄水受水	消毒のみ	専用	良好	有	登録検査機関
232	0	62	0	深井戸	消毒のみ	専用	良好	有	登録検査機関
1,089	0	194	0	深井戸・浄水受水	除鉄	専用	良好	有	登録検査機関
463	0	90	0	深井戸・浄水受水	除鉄、除マン、膜ろ過	専用	良好	有	登録検査機関
180	196	150	0	浅井戸	急速ろ過	専用	良好	有	登録検査機関
400	0	248	0	深井戸・浄水受水	除鉄、除マン、膜ろ過	専用	良好	有	登録検査機関
2,251	0	472	0	深井戸・浄水受水	除鉄、除マン、膜ろ過	専用	良好	有	登録検査機関
3,000	0	3,814	0	表流水・浄水受水	急速ろ過	専用	良好	有	登録検査機関
0	0	314	0	深井戸・浄水受水	除鉄	専用	良好	有	登録検査機関
94	0	79	0	深井戸	消毒のみ	専用	良好	有	登録検査機関
348	435	97	0	深井戸	消毒のみ	専用	良好	有	登録検査機関
0	0	192	0	深井戸・浄水受水	除鉄、除マン、膜ろ過	専用	良好	有	登録検査機関
0	0	197	0	深井戸・浄水受水	急速ろ過	専用	良好	有	登録検査機関
0	0	43	0	深井戸	消毒のみ	専用	良好	有	登録検査機関
0	0	323	0	浄水受水		専用	良好	有	登録検査機関
0	0	0	1	浄水受水		併用	良好	有	登録検査機関
<b>9,502</b>	<b>1,139</b>	<b>9,381</b>	<b>0</b>						
202	0	84	1	深井戸	消毒のみ	専用	良好	有	登録検査機関
695	0	1,980	2	深井戸	消毒のみ	専用	良好	有	登録検査機関
350	0	80	1	深井戸	除鉄	専用	良好	有	登録検査機関
350	0	150	1	深井戸	消毒のみ	専用	良好	有	登録検査機関
300	0	100	5	深井戸	消毒のみ	専用	良好	有	登録検査機関
50	0	150	1	深井戸	除鉄	専用	良好	有	登録検査機関
400	0	70	20	深井戸	消毒のみ	専用	良好	有	登録検査機関
440	0	77	9	深井戸	消毒のみ	専用	良好	有	登録検査機関
0	0	200	4	深井戸	急速ろ過	専用	良好	有	登録検査機関
4,242	168	580	14	深井戸	除マンガン	併用	良好	有	登録検査機関
80	0	36	2	深井戸	消毒のみ	専用	良好	有	登録検査機関
770	0	464	1	深井戸	急速ろ過	専用	良好	有	登録検査機関
300	0	330	2	深井戸	除鉄	専用	良好	有	登録検査機関
200	0	47	3	深井戸	消毒のみ	専用	良好	有	登録検査機関
100	0	736	12	深井戸	消毒のみ	専用	良好	有	登録検査機関
120	0	57	8	深井戸	消毒のみ	専用	良好	有	登録検査機関

## (4) 専用水道

(4)-3

番号	市町村名	施設名	確年 月 日	竣年 月 日	給水区域の 上簡水の名称
87	中津市	グランプラザ中津ホテル	H28.2.5	H27.12.25	中津市上水道
88	中津市	社会福祉法人 直心会	H28.8.26	H20.4.8	
	<b>中津市 計</b>	<b>18 施設</b>			
89	日田市	松野専用水道	S34.3.31	S25.3.31	
90	日田市	上野公園病院専用水道	H14.9.25	H2.10.1	
91	日田市	大分友愛病院専用水道	H14.9.27	H11.5.1	日田市上水道
92	日田市	大河原病院専用水道	H14.9.30	H1.6.1	日田市上水道
93	日田市	社会福祉法人すぎのこ村ひばりヒルズ	H14.10.16		
94	日田市	サッポロビール(株)九州日田工場	H14.11.28	H12.1.1	
95	日田市	特別養護老人ホーム花月園	H16.3.18	H16.4.1	日田市上水道
96	日田市	特別養護老人ホーム中ノ島園	H16.8.12	H16.9.1	日田市上水道
97	日田市	みはらしの宿 ふろんでん	S33.10.31	S60.10.1	日田市上水道
98	日田市	ひぜんや	H14.9.30	H4.12.1	
99	日田市	創価学会九州池田記念墓地公園	H15.9.30	H17.6.1	
100	日田市	介護老人ホームひた翠明館	H19.1.15	H19.3.1	
101	日田市	鯛生金山観光管理事務所	H18.11.13	S58.4.1	
102	日田市	松原地区	H15.3.6		
103	日田市	上野水道	H15.5.19		
104	日田市	オートボリス	H21.2.23	H21.3.4	
105	日田市	日田リハビリテーション病院	H21.5.11	H21.5.18	日田市上水道
106	日田市	日田中央病院	H23.9.9	H23.10.24	日田市上水道
107	日田市	済生会日田病院	H24.8.6	H24.9.14	日田市上水道
108	日田市	高度総合木材加工団地	H25.11.1		
109	日田市	大分県日田はぎの園	H28.4.28	H28.2.20	
110	日田市	奥日田温泉うめひびき	H29.11.22	H17.10.31	
	<b>日田市 計</b>	<b>22 施設</b>			
111	佐伯市	宇藤木	H14.9.30	S33.12.1	
112	佐伯市	川中	H24.11.28	S47.1.1	
113	佐伯市	医療法人慈恵会 西田病院	H27.6.8	H27.9.1	佐伯市水道事業
	<b>佐伯市 計</b>	<b>3 施設</b>			
114	臼杵市	臼杵市カントリークラブ	H14.12.27	S55.4.1	
115	臼杵市	医療法人末広白川病院	H14.12.27	H29.1.10	
	<b>臼杵市 計</b>	<b>2 施設</b>			
116	竹田市	小高野	S28.4.1	S28.4.1	
117	竹田市	養護老人ホーム悠々居	S14.9.30	S48.4.1	
118	竹田市	竹田市医師会病院	H16.9.3	H13.3.1	竹田市上水道
119	竹田市	レゾネイトクラブくじゅう	H14.10.11	H5.12.1	
120	竹田市	大久保病院	H2.10.12	H9.10.1	都野簡易水道
121	竹田市	久住高原ゴルフ倶楽部	H14.10.15	H9.7.1	
122	竹田市	荻の里温泉	H14.11.5		荻簡易水道
123	竹田市	久住高原コテージオートビレッジ	H14.9.30		
124	竹田市	特別養護老人ホーム荻の苑	H24.2.14	H24.2.29	荻簡易水道
	<b>竹田市 計</b>	<b>9 施設</b>			
125	豊後高田市	大分県立香々地青少年自然の家	H15.5.14	H12.3.1	

確認時 給水人口 (人)	現在 給水人口 (人)	施設 能力 (m3/日)	職員数 (人)	原水 の 別	浄水施設の種別	施設の 専用兼 用の別	給水 状況	技術管理 者の設置	水質検査 機関名称
600	0	60	3	深井戸	消毒のみ	専用	良好	有	登録検査機関
0	0	61	1	深井戸	消毒のみ	専用	良好	有	登録検査機関
<b>9,199</b>	<b>168</b>	<b>5,262</b>	<b>90</b>						
250	136	38	1	深井戸	消毒のみ	専用	良好	有	登録検査機関
0	0	50	1	深井戸	消毒のみ	専用	良好	有	登録検査機関
0	0	86	1	深井戸	消毒のみ	専用	良好	有	登録検査機関
0	0	330	1	深井戸	消毒のみ	専用	良好	無	登録検査機関
0	0	16	1	深井戸	消毒のみ	専用	良好	有	登録検査機関
0	0	200	1	深井戸	膜ろ過	専用	良好	有	登録検査機関
85	120	39	1	深井戸	消毒のみ	専用	良好	有	登録検査機関
50	105	43	1	深井戸	消毒のみ	専用	良好	有	登録検査機関
0	0	23	1	湧水	消毒のみ	専用	良好	有	登録検査機関
0	0	300	1	深井戸	急速ろ過	専用	良好	有	登録検査機関
0	0	108	1	深井戸	消毒のみ	専用	良好	有	登録検査機関
87	90	30	1	深井戸	消毒のみ	専用	良好	無	登録検査機関
0		50	1	伏流水	消毒のみ	専用	良好	有	登録検査機関
97	70	39	1	深井戸	消毒のみ	専用	良好	有	登録検査機関
99	43	30	1	深井戸	消毒のみ	専用	良好	有	登録検査機関
0	0	1,460	1	深井戸	消毒のみ	専用	良好	有	登録検査機関
0	0	20	1	深井戸	消毒のみ	専用	良好	有	登録検査機関
0	0	32	1	深井戸	膜ろ過	併用	良好	有	登録検査機関
0	0	64	1	深井戸	膜ろ過	併用	良好	有	登録検査機関
0	0	32	1	深井戸	消毒のみ	併用	良好	有	登録検査機関
130	100	31	1	深井戸	消毒のみ	併用	良好	有	登録検査機関
234	0	100	1	深井戸	除マンガン	併用	良好	有	登録検査機関
<b>1,032</b>	<b>656</b>	<b>3,122</b>	<b>22</b>						
260	46	47	0	浅井戸	緩速ろ過	専用	良好	無	登録検査機関
93	64	28	0	湧水	簡易ろ過	専用	良好	無	登録検査機関
830	0	104	1	深井戸	急速ろ過	併用	良好	有	登録検査機関
<b>1,183</b>	<b>128</b>	<b>179</b>	<b>1</b>						
0	0	62	1	浅井戸	急速ろ過	専用	良好	有	登録検査機関
0	0	80	1	深井戸	除鉄	専用	良好	有	登録検査機関
<b>0</b>	<b>0</b>	<b>142</b>	<b>2</b>						
258	62	35	0	湧水	消毒のみ	専用	良好	有	登録検査機関
200	84	37	1	湧水	消毒のみ	専用	良好	有	登録検査機関
0	0	78	1	深井戸	消毒のみ	専用	良好	有	登録検査機関
0	0	62	1	深井戸	除鉄	専用	良好	有	登録検査機関
126	46	173	1	深井戸	消毒のみ	専用	良好	有	登録検査機関
0	0	144	1	深井戸	急速ろ過	専用	良好	有	登録検査機関
0	0	55	1	深井戸	消毒のみ	専用	良好	有	登録検査機関
0	0	148	1	深井戸	除マンガン	専用	良好	有	登録検査機関
78	29	173	1	深井戸	消毒のみ	専用	良好	有	登録検査機関
<b>662</b>	<b>221</b>	<b>905</b>	<b>8</b>						
505	11	375	0	深井戸	消毒のみ	専用	良好	無	登録検査機関

## (4) 専用水道

(4)-4

番号	市町村名	施設名	確年 月 日	竣年 功 月	給水区域の 上簡水の名称
126	豊後高田市	真寿苑	H14.9.30	S53.4.1	
	<b>豊後高田市 計</b>	<b>2 施設</b>			
127	杵築市	西北新町水道組合	S27.1.1	S27.1.1	杵築市上水道
128	杵築市	清和病院専用水道	H4.11.11	H5.3.31	
129	杵築市	大分キャノンマテリアル(株)杵築事業所	H27.8.20	H11.3.1	杵築市上水道
130	杵築市	サニータウン杵築	H18.12.21	H19.1.16	
131	杵築市	特別養護老人ホーム心助園	H15.3.28	H15.4.3	杵築市上水道
132	杵築市	別府湾杵築リゾート専用水道	R1.11.27	R1.12.10	杵築市上水道
133	杵築市	特別養護老人ホーム菩提樹	H20.1.1	H20.1.1	杵築市上水道
134	杵築市	住吉浜リゾートパーク	H19.12.1	H19.12.1	
	<b>杵築市 計</b>	<b>8 施設</b>			
135	宇佐市	大分県糸口学園	H6.4.7	H6.9.1	宇佐市上水道
136	宇佐市	ケアハウス光	H14.10.1	H12.4.1	宇佐市上水道
137	宇佐市	宇佐胃腸病院	H14.10.15	H2.10.1	宇佐市上水道
138	宇佐市	Mr.Max宇佐店	H14.10.25	H12.12.1	宇佐市上水道
139	宇佐市	県立歴史博物館	H14.10.15		宇佐市上水道
140	宇佐市	九州アフリカライオン・サファリ 株式会社	H17.3.31	S51.5.1	
141	宇佐市	吉用学園(男子寮・本部)	H15.1.20	H4.3.3	宇佐市上水道
142	宇佐市	吉用学園(看護棟・幼稚園)	H15.1.20	H4.3.3	宇佐市上水道
143	宇佐市	大分県糸口厚生園	H26.3.26	H6.9.1	宇佐市上水道
144	宇佐市	大分県糸口第二厚生園	H27.6.18	H6.9.1	宇佐市上水道
	<b>宇佐市 計</b>	<b>10 施設</b>			
145	豊後大野市	管生専用水道組合	S32.6.20	S32.9.1	豊後大野市上水道
146	豊後大野市	木野専用水道	S28.4.1	S29.12.1	
147	豊後大野市	長峰専用水道	S22.4.1	S22.7.1	
148	豊後大野市	三重総合高等学校専用水道	H14.10.21	H14.10.21	豊後大野市上水道
149	豊後大野市	偕成会専用水道	H14.9.30	H14.9.30	豊後大野市上水道
150	豊後大野市	紫雲荘専用水道	H18.2.20	H18.3.15	豊後大野市上水道
	<b>豊後大野市 計</b>	<b>6 施設</b>			
151	由布市	龍原専用水道	S32.3.31	S32.4.1	
152	由布市	湯布院厚生年金病院専用水道	S54.12.1	S55.1.1	湯布院町上水道
153	由布市	湯布高原別荘地専用水道	H14.9.30	R18.11.1	
154	由布市	白心荘専用水道	H14.9.30	H11.4.1	湯布院町上水道
155	由布市	石松湯山専用水道	S27.4.1	S29.5.1	湯布院町上水道
156	由布市	別府の森ゴルフ倶楽部専用水道	H14.9.30	S49.11.1	
157	由布市	プライム・ヴィラ専用水道	H14.9.30	H14.4.1	
158	由布市	柚富の郷彩岳館専用水道	H14.9.30	H11.9.1	湯布院町上水道
159	由布市	リックスプリングヴァレー専用水道	H14.10.8	H5.1.1	
160	由布市	ゆふトピア専用水道	H15.2.10	H11.2.1	
161	由布市	ゆふいん七色の風専用水道	H15.3.12	S43.4.1	
162	由布市	大分大学医学部付属病院専用水道	H21.6.5	H21.6.18	由布市上水道
163	由布市	湯布院ハーブガーデン専用水道	H14.12.16	H5.10.1	
164	由布市	湯布院分譲別荘地専用水道	S53.3.30	S53.3.1	

確認時 給水人口 (人)	現在 給水人口 (人)	施設 能力 (m3/日)	職員数 (人)	原水 の 別	浄水施設の種別	施設の 専用兼 用の別	給水 状況	技術管理 者の設置	水質検査 機関名称
165	79	41	0	深井戸	消毒のみ	専用	良好	有	登録検査機関
<b>165</b>	<b>79</b>	<b>416</b>	<b>0</b>						
650	150	150	3	伏流水	消毒のみ	専用	良好	有	登録検査機関
130	24	59	1	深井戸	消毒のみ	専用	良好	無	登録検査機関
1,600	196	160	1	深井戸	急速ろ過、膜ろ過	専用	良好	有	登録検査機関
120	21	30	1	深井戸	消毒のみ	専用	良好	無	登録検査機関
80	80	40	1	深井戸	消毒のみ	専用	良好	有	登録検査機関
1,970	398	591	2	深井戸	除鉄、除マン、膜ろ過	専用	良好	有	登録検査機関
91	91	36	1	深井戸	急速ろ過	専用	良好	有	登録検査機関
0	33	130	1	深井戸	急速ろ過	専用	良好	有	登録検査機関
<b>4,641</b>	<b>993</b>	<b>1,196</b>	<b>11</b>						
110	90	37	10	深井戸・浄水受水	除鉄	専用	良好	有	登録検査機関
50	50	34	16	深井戸	消毒のみ	専用	良好	無	登録検査機関
330	60	42	1	深井戸	消毒のみ	専用	良好	有	登録検査機関
0	84	132	1	深井戸	除鉄	専用	良好	無	登録検査機関
171	23	36	2	深井戸	消毒のみ	専用	良好	無	登録検査機関
1,300	111	500	8	表流水	緩速ろ過	併用	良好	無	登録検査機関
851	66	100	1	深井戸	消毒のみ	専用	良好	無	登録検査機関
390	290	39	1	深井戸	消毒のみ	専用	良好	無	登録検査機関
69	70	19	1	深井戸	除鉄	専用	良好	有	登録検査機関
70	70	50	5	深井戸	除マンガン	専用	良好	有	登録検査機関
<b>3,341</b>	<b>889</b>	<b>989</b>	<b>46</b>						
104	56	21	0	湧水	消毒のみ	専用	良好	無	登録検査機関
245	71	36	0	湧水	消毒のみ	専用	良好	無	登録検査機関
210	72	36	0	深井戸	消毒のみ	専用	良好	無	登録検査機関
400	432	32	0	深井戸	消毒のみ	専用	良好	有	登録検査機関
110	123	33	0	深井戸	消毒のみ	専用	良好	有	登録検査機関
160	290	80	0	浅井戸	消毒のみ	専用	良好	有	登録検査機関
<b>1,229</b>	<b>1,044</b>	<b>238</b>	<b>0</b>						
303	84	45	1	表流水	消毒のみ	専用	良好	無	登録検査機関
362	362	247	1	深井戸	消毒のみ	専用	良好	無	登録検査機関
0	90	2,200	1	湧水・深井戸	消毒のみ	専用	良好	有	登録検査機関
135	49	41	1	深井戸	消毒のみ	専用	良好	有	登録検査機関
860	1,020	65	1	湧水	消毒のみ	専用	良好	無	登録検査機関
0	0	720	1	深井戸	消毒のみ	専用	良好	有	登録検査機関
225	240	432	1	深井戸	消毒のみ	専用	良好	有	登録検査機関
0	55	60	1	深井戸	消毒のみ	専用	良好	有	登録検査機関
700	0	216	1	深井戸	消毒のみ	専用	良好	有	登録検査機関
0	124	25	1	浅井戸	消毒のみ	専用	良好	有	登録検査機関
0	0	270	1	深井戸	急速ろ過	専用	良好	有	登録検査機関
92	57	700	1	深井戸・浄水受水	膜ろ過	専用	良好	有	登録検査機関
0	0	80	1	深井戸	消毒のみ	専用	良好	有	登録検査機関
0	0	80	1	深井戸	消毒のみ	専用	良好	有	登録検査機関

#### (4) 専用水道

(4)-5

番号	市町村名	施設名	確年 月 日	竣年 月 日	給水区域の 上簡水の名称
165	由布市	陸上自衛隊湯布院駐屯地	H18.5.31	H19.2.9	由布市上水道
166	由布市	ENIWA YUFUIN専用水道	R5.4.7	R5.5.25	
	<b>由布市 計</b>	<b>16 施設</b>			
167	国東市	特別養護老人ホーム 姫見苑	H25.4.1	S47.4.1	
168	国東市	国見病院	H14.10.5	H11.7.31	
169	国東市	楠来海岸専用水道	H18.1.13	H18.3.15	
170	国東市	くにさきの郷	H17.3.24	H17.4.1	
171	国東市	国東市民病院	H15.7.15	S51.4.1	国東市上水道
	<b>国東市 計</b>	<b>5 施設</b>			
172	日出町	ハーモニーランド	H15.10.6		日出町上水道
173	日出町	ホテルソラーージュ大分・日出	H22.7.30	H22.8.10	日出町上水道
	<b>日出町 計</b>	<b>2 施設</b>			
174	九重町	木納水	S28.4.1		
175	九重町	田野中部	S33.9.4	S34.3.31	九重町統合
176	九重町	千町無田	S33.10.31	S33.12.1	
177	九重町	星生ホテル	H14.9.30	S54.4.29	
178	九重町	九重グリーンパーク	H17.10.14	S54.4.1	
179	九重町	奥郷	S34.6.15	S34.5.1	
180	九重町	橋の爪	S33.3.1	S33.3.1	
181	九重町	水分パーキング	H14.10.24	H14.10.24	
182	九重町	HOT LAGOON OITA	H28.3.18		
	<b>九重町 計</b>	<b>9 施設</b>			
183	玖珠町	大隈元組専用水道	S35.3.8	S35.2.1	
184	玖珠町	大原野専用水道	S35.3.18	S35.4.1	
185	玖珠町	花香専用水道	S29.7.12	S35.2.1	
186	玖珠町	日出生台演習場	H16.10.27	H16.12.22	
187	玖珠町	陸上自衛隊玖珠駐屯地	H19.6.15	H20.3.1	玖珠町上水道
	<b>玖珠町 計</b>	<b>5 施設</b>			
	<b>合計</b>	<b>187 施設</b>			

確認時 給水人口 (人)	現在 給水人口 (人)	施設 能力 (m3/日)	職員数 (人)	原水の 種別	浄水施設の種別	施設の 専用兼 用の別	給水 状況	技術管理 者の設置	水質検査 機関名称
0	0	0	3	湧水	膜ろ過	併用	良好	有	登録検査機関
144	0	87	1	深井戸	消毒のみ	専用	良好	有	登録検査機関
<b>2,821</b>	<b>2,081</b>	<b>5,819</b>	<b>18</b>						
205	50	81	0	深井戸	消毒のみ	専用	良好	有	登録検査機関
120	0	60	0	深井戸	消毒のみ	専用	良好	無	登録検査機関
0	0	55	0	深井戸	消毒のみ	専用	良好	無	登録検査機関
120	120	29	0	深井戸	除鉄、除マン、消毒	専用	良好	有	登録検査機関
770	0	157	0	深井戸	急速ろ過	併用	良好	有	登録検査機関
<b>1,215</b>	<b>170</b>	<b>382</b>	<b>0</b>						
0	0	1,000	1	浄水受水	消毒のみ	専用	良好	有	登録検査機関
0	0	187	1	深井戸・浄水受水	消毒のみ	併用	良好	有	登録検査機関
<b>0</b>	<b>0</b>	<b>1,187</b>	<b>2</b>						
155	55	40	0	湧水	消毒のみ	専用	良好	無	登録検査機関
400	110	60	0	湧水	消毒のみ	専用	良好	無	登録検査機関
396	161	58	0	湧水	消毒のみ	専用	良好	無	登録検査機関
1	1	300	0	湧水	消毒のみ	専用	良好	無	登録検査機関
11	11	115	0	湧水	消毒のみ	併用	良好	無	登録検査機関
105	48	17	0	湧水	消毒のみ	専用	良好	無	登録検査機関
110	33	17	0	湧水	消毒のみ	専用	良好	無	登録検査機関
1	1	26	0	深井戸	消毒のみ	専用	良好	無	登録検査機関
0	0	186	0	深井戸	除鉄、除マン	併用	水質悪化	有	登録検査機関
<b>1,179</b>	<b>420</b>	<b>819</b>	<b>0</b>						
252	115	42	1	湧水	消毒のみ	専用	良好	無	登録検査機関
211	90	34	1	湧水	消毒のみ	専用	良好	無	登録検査機関
137	59	11	1	湧水	消毒のみ	専用	良好	無	登録検査機関
0	0	0	1	深井戸	消毒のみ	併用	良好	有	登録検査機関
0	0	0	2	浄水受水		併用	良好	有	登録検査機関
<b>600</b>	<b>241</b>	<b>87</b>	<b>6</b>						
<b>40,378</b>	<b>10,695</b>	<b>50,412</b>	<b>401</b>						

## (5) 給水施設

(5)-1

番号	市町村名	施設名	営 主 種 別	施 工 年 月	確 認 時 給 水 口 (人)	現 在 給 水 口 (人)	原水の 種別	浄水施設の 種別	計 画 給 水 量 (m <sup>3</sup> /日)	給水状況
	大分市	門前	その他	S35.3	183	77	湧水	消毒のみ	30	良好
	大分市	大塔	その他	S29.12	126	76	深井戸	消毒のみ	36	良好
	<b>大分市計</b>	<b>2施設</b>			<b>309</b>	<b>153</b>			<b>66</b>	
	別府市	大所	公営	H19.11	92	54	深井戸	急速ろ過	27	良
	別府市	隠山	その他	S41.10	45	34	湧水	消毒のみ	60	良
	別府市	鳥越	その他	S58.1	97	67	深井戸	消毒のみ	10	良
	<b>別府市計</b>	<b>3施設</b>			<b>234</b>	<b>155</b>			<b>97</b>	
	中津市	山ノ下給水組合	その他	S34.4	100	75	深井戸	消毒のみ	25	良
	中津市	小柿山	公営	S60.3	73	53	深井戸	消毒のみ	43	良
	中津市	長尾野	公営	S58.4	90	52	深井戸	消毒のみ	30	良
	<b>中津市計</b>	<b>3施設</b>			<b>263</b>	<b>180</b>			<b>97</b>	
	日田市	棚野地区	公営	S55.5	100	34	深井戸	消毒のみ	42	良
	日田市	月出山地区	公営	S63.11	61	30	深井戸	消毒のみ	16	良
	日田市	三ノ宮町2丁目地区	公営	H6.8	87	54	深井戸	消毒のみ	26	良
	日田市	釘原地区	その他	S39.3	90	64	深井戸	消毒のみ	20	良
	日田市	大鶴地区	その他	S28.9	225	40	深井戸	消毒のみ	34	良
	日田市	堂尾	その他	S38.8	96	94	湧水	消毒のみ	15	良
	日田市	宮園	公営	H2.4	54	18	深井戸	消毒のみ	14	良
	日田市	程野	公営	H5.4	73	24	表流水	消毒のみ	25	良
	日田市	中津尾	その他	H6.3	97	73	深井戸	消毒のみ	55	良
	日田市	出口三番組	その他	H22	70	70	浅井戸	消毒のみ	20	良
	日田市	袋上村区	その他	S32.2	52	51	湧水	消毒のみ	8	良
	日田市	竹の首	その他	S44.10	67	63	湧水	消毒のみ	10	良
	日田市	片峰地区	公営	S54.3	99	38	深井戸	消毒のみ	20	良
	日田市	本城二地区	その他	H23.12.28	97	69	深井戸	消毒のみ	20	良
	日田市	荒平地区	公営	H6.4	71	62	深井戸	消毒のみ	37	良
	日田市	尾当地区	公営	H13.4	92	85	深井戸	消毒のみ	44	良
	日田市	串川町2丁目地区	公営	S63.5	59	60	深井戸	消毒のみ	24	良
	日田市	殿町地区	公営	H16.5	57	53	深井戸	膜ろ過	36	良
	日田市	本城1	公営	H6.5	86	68	深井戸	消毒のみ	50	良
	日田市	八幡地区	公営	H10.2	60	62	深井戸	消毒のみ	51	良
	日田市	浦方地区	公営	H13.6	92	102	深井戸	消毒のみ	61	良
	日田市	下方地区	公営	H13.5	98	85	深井戸	消毒のみ	52	良
	日田市	若林・片仁田地区	公営	H8.5	54	43	湧水	消毒のみ	30	良
	日田市	出野・星弘地区	公営	H6.6	92	87	表流水	緩速ろ過	50	良
	日田市	白草地区	公営	H12.7	51	48	深井戸	消毒のみ	62	良
	日田市	尾戸・宮園地区	公営	H17.2	86	80	深井戸	消毒のみ	35	良
	日田市	野田地区	公営	H14.7	65	69	深井戸	消毒のみ	40	良
	日田市	葉迫・畑中地区	公営	S55.4	56	48	深井戸	消毒のみ	38	良
	日田市	ゆうがわ水道組合	その他	R5.2.22	81	81	深井戸	消毒のみ	22	良
	<b>日田市計</b>	<b>29施設</b>			<b>2,368</b>	<b>1,755</b>			<b>955</b>	
	佐伯市	佐伯大越	公営	H13.10	69	55	浅井戸	膜ろ過	32	良
	佐伯市	宇目木浦	公営	S62.3	60	36	湧水	緩速ろ過	50	良
	<b>佐伯市計</b>	<b>2施設</b>			<b>129</b>	<b>91</b>			<b>82</b>	
	臼杵市	松ヶ岳	公営	H27.1	90	62	浅井戸	急速ろ過	27	良
	臼杵市	戸屋平	その他	S30.5	50	63	湧水	消毒のみ	8	良

## (5)給水施設

(5)-2

番号	市町村名	施設名	経営 主体 種別	施 工 年 月	確認時 給水口 人 (人)	現 在 給 水 口 人 (人)	原水の 種別	浄水施設の 種別	計 画 給水量 (m <sup>3</sup> /日)	給水状況
	臼杵市	菅無田	公営	H1.3	97	58	深井戸	消毒のみ	43	良
	<b>臼杵市計</b>	<b>3施設</b>			<b>237</b>	<b>183</b>			<b>78</b>	
	竹田市	紙漕	その他	S31	87	53	湧水	消毒のみ	13	良
	竹田市	神高	その他	S45.6	98	50	湧水	消毒のみ	24	良
	竹田市	森屋	その他	S51.1	73	39	深井戸	消毒のみ	15	良
	竹田市	志土知	その他	S55.1	96	41	湧水	消毒のみ	48	良
	竹田市	穴井迫	その他	S59.3	75	61	湧水	消毒のみ	15	良
	竹田市	炭竈	その他	S27.10	160	80	湧水	消毒のみ	24	良
	竹田市	上片ヶ瀬	その他	S32.10	163	52	湧水	消毒のみ	43	良
	竹田市	皆ヶ瀬	その他	S36.3	83	63	湧水	消毒のみ	13	良
	竹田市	小倉	その他	S44.12	90	58	湧水	消毒のみ	14	良
	竹田市	丸山	その他	S51.3	83	60	湧水	消毒のみ	13	良
	竹田市	青柳	その他	S42.5	76	66	湧水	消毒のみ	11	良
	竹田市	神馬	その他	S41.7	95	58	湧水	消毒のみ	14	良
	竹田市	石原	その他	H8.4	80	60	湧水	消毒のみ	12	良
	竹田市	有氏・湯ノ上	その他	S36.4	95	70	湧水	消毒のみ	14	良
	<b>竹田市計</b>	<b>14施設</b>			<b>1,354</b>	<b>811</b>			<b>274</b>	
	豊後高田市	中平地区	その他	H20.3	77	47	深井戸	消毒のみ	21	良
	<b>豊後高田市計</b>	<b>1施設</b>			<b>77</b>	<b>47</b>			<b>21</b>	
	杵築市	藤川中尾	その他	S43.5	75	39	深井戸	消毒のみ	15	良
	杵築市	尾上	その他	S61.7	82	70	深井戸	消毒のみ	13	良
	杵築市	野辺	その他	S45.6	98	70	深井戸	消毒のみ	25	良
	杵築市	美濃山	その他	S61.4	76	75	深井戸	消毒のみ	90	良
	杵築市	豊栄	その他	S38.12	94	58	深井戸	緩速ろ過	15	良
	杵築市	狩宿	その他	S50.6	83	57	深井戸	消毒のみ	13	良
	杵築市	緑町ニュータウン	その他	H1.1	93	92	深井戸	消毒のみ	23	良
	杵築市	上河内上	その他	S35.5	85	62	湧水	消毒のみ	11	良
	杵築市	鍛冶屋坊	その他	S36.4	99	89	湧水	消毒のみ	15	良
	杵築市	上河内下	その他	S41.7	64	53	湧水	消毒のみ	9	良
	杵築市	上畑	その他	H5.2	94	52	深井戸	消毒のみ	24	良
	杵築市	津山	その他	S35.10	42	58	深井戸	消毒のみ	16	良
	杵築市	瑞雲荘	公営	S56.4	54	92	深井戸	消毒のみ	16	良
	杵築市	篠原	その他	H28.5	97	68	深井戸	消毒のみ	19	良
	<b>杵築市計</b>	<b>14施設</b>			<b>1,136</b>	<b>935</b>			<b>304</b>	
	宇佐市	東椎屋	その他	S39.6	100	52	湧水	緩速ろ過	15	良
	<b>宇佐市計</b>	<b>1施設</b>			<b>100</b>	<b>52</b>			<b>15</b>	
	豊後大野市	入北	公営	H1.9	89	60	表流水	緩速ろ過	39	良
	豊後大野市	下小坂	その他	S31	57	57	深井戸	消毒のみ	10	良
	豊後大野市	平	その他	S37.	50	50	深井戸、湧水	消毒のみ	8	良
	豊後大野市	藤北	その他	H2.1	92	63	深井戸	消毒のみ	18	良
	豊後大野市	駒方	その他	S30.4	200	200	深井戸	消毒のみ	30	良
	<b>豊後大野市計</b>	<b>5施設</b>			<b>488</b>	<b>430</b>			<b>105</b>	
	由布市	寺小野	その他	S32	76	18	湧水	消毒のみ	10	良
	由布市	栢ノ木	その他	S33.8	70	10	湧水	消毒のみ	10	良

## (5) 給水施設

(5)-3

番号	市町村名	施設名	営 主 種 別	施 工 年 月	確 認 時 給 水 口 (人)	現 在 給 水 口 (人)	原水の 種別	浄水施設の 種別	計 画 給 水 量 (m <sup>3</sup> /日)	給水状況
	由布市	山井畑	その他	S33.1	70	28	湧水	消毒のみ	13	良
	由布市	尾足	その他	S33.6	72	26	湧水	消毒のみ	10	良
	由布市	直山	その他	S36.1	55	32	湧水	消毒のみ	9	良
	由布市	小ヶ倉水道組合	その他	S32.3	120	48	湧水	消毒のみ	17	良
	由布市	長野	その他	S35.6	116	29	湧水	消毒のみ	17	良
	由布市	竹ノ中	その他	S33.4	286	50	湧水	消毒のみ	49	良
	由布市	中尾. 宗寿寺	その他	S34.6	225	2	湧水	消毒のみ	38	良
	由布市	五ヶ瀬中部	その他	S31.9	130	12	湧水	消毒のみ	25	良
	由布市	サンヒルズ挟間	その他	H12.4	365	90	深井戸	消毒のみ	91	良
	由布市	塚原中	その他	S34.10	98	0	湧水	消毒のみ	19	良
	由布市	山崎	その他	S34.5	56	75	湧水	消毒のみ	45	良
	由布市	平	その他	S37.3	60	76	湧水	消毒のみ	9	良
	由布市	南由布駅前	その他	S47.10	70	46	表流水	緩速ろ過	20	良
	由布市	茶屋の上団地	その他	S53.5	76	0	浅井戸	消毒のみ	34	良
	由布市	桑屋	その他	S37.8	88	55	湧水	消毒のみ	22	良
	由布市	共立倉庫湯布院別荘地	その他	S50.7	234	0	湧水	消毒のみ	35	良
	由布市	フォレストヒルズ湯布院	その他	H 2.10	415	18	深井戸	消毒のみ	62	良
	<b>由布市計</b>	<b>19 施設</b>			<b>2,882</b>	<b>615</b>			<b>536</b>	
	国東市	古町	その他	S37.6	94	94	深井戸	消毒のみ	20	良
	国東市	奈良原	その他	S49.6	92	53	深井戸	消毒のみ	15	良
	国東市	北江陰平	その他	S50.12	90	73	深井戸	消毒のみ	14	良
	国東市	横山	その他	S53.12	91	64	深井戸	消毒のみ	18	良
	国東市	中田陰平	その他	S36.9	98	54	伏流水	消毒のみ	16	良
	国東市	内迫	その他	H21.7	60	60	深井戸	消毒のみ	19	良
	国東市	田中	その他	H27.5	50	31	深井戸	消毒のみ	21	良
	<b>国東市計</b>	<b>7 施設</b>			<b>575</b>	<b>429</b>			<b>123</b>	
	日出町	台	その他	S35.4	131	59	深井戸	消毒のみ	238	良
	<b>日出町計</b>	<b>1 施設</b>			<b>131</b>	<b>59</b>			<b>238</b>	
	九重町	黒猪鹿	その他	S35	85	58	湧水	消毒のみ	13	良
	九重町	梶屋	その他	S36	75	16	湧水	消毒のみ	11	良
	九重町	中巢	その他	S36	95	75	湧水	消毒のみ	14	良
	九重町	小久保	その他	S37	80	35	湧水	消毒のみ	12	良
	九重町	川東	その他	S39	55	62	湧水	消毒のみ	8	良
	九重町	桐木	その他	S45.8	52	73	湧水	消毒のみ	8	良
	九重町	下桐木	その他	S48.6	90	43	湧水	消毒のみ	27	良
	九重町	掘田	その他	S36.2	91	66	湧水	消毒のみ	25	良
	九重町	松木本村	その他	S36.3	94	55	湧水	消毒のみ	19	良
	九重町	養護老人ホーム亀鶴苑	公営	S45.8	65	90	深井戸	消毒のみ	27	良
	<b>九重町計</b>	<b>10 施設</b>			<b>782</b>	<b>573</b>			<b>163</b>	
	玖珠町	志津里	その他	S33.7	88	18	湧水	消毒のみ	15	良
	玖珠町	専道	その他	S29.6	70	70	湧水	消毒のみ	11	良

## (5) 給水施設

(5)-4

番号	市町村名	施設名	経営 主体 種別	施工 年月	確認時 給水口 人口 (人)	現在 給水口 人口 (人)	原水の 種別	浄水施設の 種別	計画 給水量 (m <sup>3</sup> /日)	給水状況
	玖珠町	小野	その他	S33.12	90	90	湧水	消毒のみ	14	良
	玖珠町	中塚	その他	S37.9	83	58	湧水	消毒のみ	13	良
	玖珠町	横町	その他	S34.11	82	55	湧水	消毒のみ	12	良
	玖珠町	鎗水	その他	S47.3	83	65	湧水	消毒のみ	22	良
	玖珠町	西応寺	その他	S49.2	64	57	表流水	緩速ろ過	10	良
	玖珠町	十五駄	公営	S49.6	53	61	深井戸	消毒のみ	8	良
	玖珠町	大原野	その他	S39.4	85	39	湧水	消毒のみ	13	良
	玖珠町	谷	公営	S62.3	97	61	表流水	緩速ろ過	44	良
	玖珠町	田代	公営	S62.3	82	56	深井戸	消毒のみ	36	良
	玖珠町	鳥屋	その他	S34.11	130	28	湧水	消毒のみ	22	良
	玖珠町	平原	その他	S35.6	57	53	湧水	消毒のみ	11	良
	玖珠町	内河野	公営	S53.9	76	66	深井戸	消毒のみ	44	良
	玖珠町	寺村	その他	R4.11.28	96	92	深井戸	消毒のみ	47	良
	玖珠町	代太郎	その他	R4.41	57	55	深井戸	消毒のみ	20	良
	玖珠町	中上	その他	R4.6.20	79	79	深井戸	消毒のみ	20	良
	玖珠町	木牟田	公営	S53.9	71	71	湧水	消毒のみ	26	良
	玖珠町	日出生本村	公営	R6.2.2	56	56	表流水	消毒のみ	41	良
	<b>玖珠町計</b>	<b>19施設</b>			<b>1,499</b>	<b>1,130</b>			<b>427</b>	
	<b>合計</b>	<b>133施設</b>			<b>12,364</b>	<b>7,598</b>			<b>3,580</b>	