

令和4年(2022年)版  
熊 本 県 の 人 口  
(熊本県推計人口調査結果報告)

熊本県企画振興部交通政策・統計局  
統計調査課



# ま え が き

熊本県の人口については、5年毎に実施される国勢調査によって、その詳細が明らかにされています。また、この調査が実施されない年については、昭和42年から、熊本県推計人口調査要綱に基づき、熊本県の人口を発表しています。

この報告書は、令和4年(2022年)10月1日現在の県及び市町村の人口・世帯の状況と令和3年(2021年)10月1日から令和4年(2022年)9月30日までの人口動態の状況を取りまとめたものです。

本書が、県及び市町村における各種行政施策の基礎資料として、また、各方面において幅広くご活用いただければ幸いです。

最後に、本書を刊行するに当たり、この調査に御協力いただきました方々に対し、心より感謝申し上げますとともに、今後とも、一層の御協力を賜りますようお願いいたします。

令和4年(2022年)12月

熊本県企画振興部長 高橋 太朗



## 利用にあたって

### 1 本報告について

「熊本県推計人口調査要綱」に基づいて、令和4年10月1日現在における県及び市町村の人口と世帯数、並びに令和3年10月1日から令和4年9月30日までの1年間の人口動態等を取りまとめたものです。

推計方法は、令和2年10月1日実施の国勢調査による人口及び世帯数を基準とし、住民基本台帳等により把握した出生者・死亡者・転入者・転出者等の数及び世帯の増減数を加減して算出しています。

### 2 転入・転出者数について

本調査では、県内市町村間の移動者が転出届を提出してから転入届を提出するまでにタイムラグが生じるため、県内への転出の場合は、転入があった時点で処理をしています。

なお、県外転入・転出の場合は、それぞれの届出があった時点で処理をしています。

### 3 総務省統計局の各年「10月1日現在人口推計」と熊本県推計人口調査による推計人口の相違

総務省統計局では、毎年10月1日現在で全国及び都道府県別の人口推計を行なっています。総務省の推計も熊本県推計人口調査による推計も、いずれも国勢調査の人口を基準としていますが、人口増減数の算出において、総務省の推計では総務省統計局の「住民基本台帳人口移動報告」、厚生労働省の「人口動態統計」等、国の各種統計値を用いて全国的に算出しているのに対し、熊本県推計人口調査においては、県内市町村から報告される出生者・死亡者・転入者・転出者数等のデータを集計しているため、両者の数値は一致しません。

### 4 用語の説明

出生者	出生届により住民票の記載をした者
死亡者	死亡届及び失踪宣告により住民票を削除した者
転入者	転入届により住民票の記載をした者
転出者	転出届により住民票を削除した者
その他転入者	国外移動者、転出を取り消した者及び転入届がないために住民票の職権記載を行った者
その他転出者	国外移動者及び転出届がないため住民票の職権削除を行った者
人口動態	自然動態・社会動態の和による人口の変動
自然動態	出生・死亡による人口の変化であり、その増減数
社会動態	転入・転出による人口の変化であり、その増減数
出生率(%)	出生者数/R3年の総人口×1000
死亡率(%)	死亡者数/R3年の総人口×1000
人口増減率(%)	(R4年の総人口-R3年の総人口)/R3年の総人口×100
自然増減率(%)	自然増減数/R3年の総人口×100
社会増減率(%)	社会増減数/R3年の総人口×100
人口性比	女性100人当たりの男性の数 (男性の人口/女性の人口)×100
年少人口指数(%)	年少人口(0~14歳)/生産年齢人口(15~64歳)×100
老年人口指数(%)	老年人口(65歳以上)/生産年齢人口×100
従属人口指数(%)	(年少人口+老年人口)/生産年齢人口×100
老年化指数(%)	老年人口/年少人口×100

### 5 その他

(1) 統計表の構成比は四捨五入しているため、合計値と、内訳を加算した値とは、必ずしも一致しません。

(2) 年齢別人口については、国勢調査結果(不詳補完値)を基にして算出しています。

(3) 統計表中の符号

▲ 負の値を示す

— 該当数字がないもの

## 目次

I	人口	
1	現状及び推移	
(1)	現状	1
(2)	人口の推移	1
2	各種別人口	
(1)	男女別人口	3
(2)	市町村別人口	
①	市町村別人口	4
②	人口増減数及び人口増減率	4
(3)	年齢別人口	
①	年齢各歳（男女）別人口	7
②	年齢3区分別人口	8
③	年齢構造指数	10
④	市町村別年齢3区分別人口	11
	【参考1】全国からみた熊本県の人口と増減率	13
	【参考2】全国からみた熊本県の年齢3区分別人口の割合	14
II	人口動態	
1	現状及び推移	15
2	自然動態	
(1)	1年間の状況	16
(2)	月別状況	16
3	社会動態	
(1)	社会増減の状況	17
(2)	移動の状況	18
(3)	年齢（5歳階級）別社会動態	19
III	世帯	
1	世帯数の推移	20
2	1世帯あたりの人員	20
	統計表	
第1表	市区町村別、男女別人口及び世帯数、人口動態	24
第2表	月別、市区町村別推計人口及び世帯数	26
第3表	市区町村別、年齢3区分別人口、年齢構造係数及び年齢構造指数	30
第4表	市区町村別、年齢（各歳）別、男女別人口	32
第5表	県内市区町村間移動者数	64
第6-1表	都道府県移動者数【県外⇒県内市区町村】	68
第6-2表	都道府県移動者数【県内市区町村⇒県外】	72

# I 人口

## 1 現状及び推移

**総人口は1,717,766人、前年より10,136人の減**

### (1)現状 (表1)

令和4年10月1日現在の県の人口は 1,717,766人。死亡者が出生者を上回る自然減が、県外からの転入者が転出者を上回る社会増を上回り、前年(令和3年10月1日)からの1年間で10,136人の減少(人口増減率 ▲0.59%)となり、前年の減少数(▲10,399人)からは縮小し、減少率も前年(▲0.60%)から縮小した。

### (2)人口の推移 (表1、図1)

本県の人口は、戦後、昭和22年以降、第一次ベビーブーム(昭和22年～24年)における出生率の上昇により急増し、昭和31年にピーク(1,903千人)を迎えた(※)。その後、高度成長期における大幅な人口流出により、昭和47年(1,681千人)まで減少し続けたが、次第に人口流出は収まり、昭和48年(1,684千人)～63年(1,847千人)は再び増加で推移した。平成元年(1,846千人)には17年ぶりに減少、その後、平成2年～平成13年頃までは1,840～1,860千人前後で推移した。平成14年以降は、ほぼ一貫して減少が続いている。

人口性比は、昭和35年までは減少で推移していたが、それ以降は90～88の間を推移している。

1世帯当たり人員は、昭和10年の5.35人がピークとなり、それ以降は減少が続いている。

(※:総理府統計局刊「日本の推計人口」昭和45年版)

図1 熊本県の人口の推移(大正9年～令和4年)

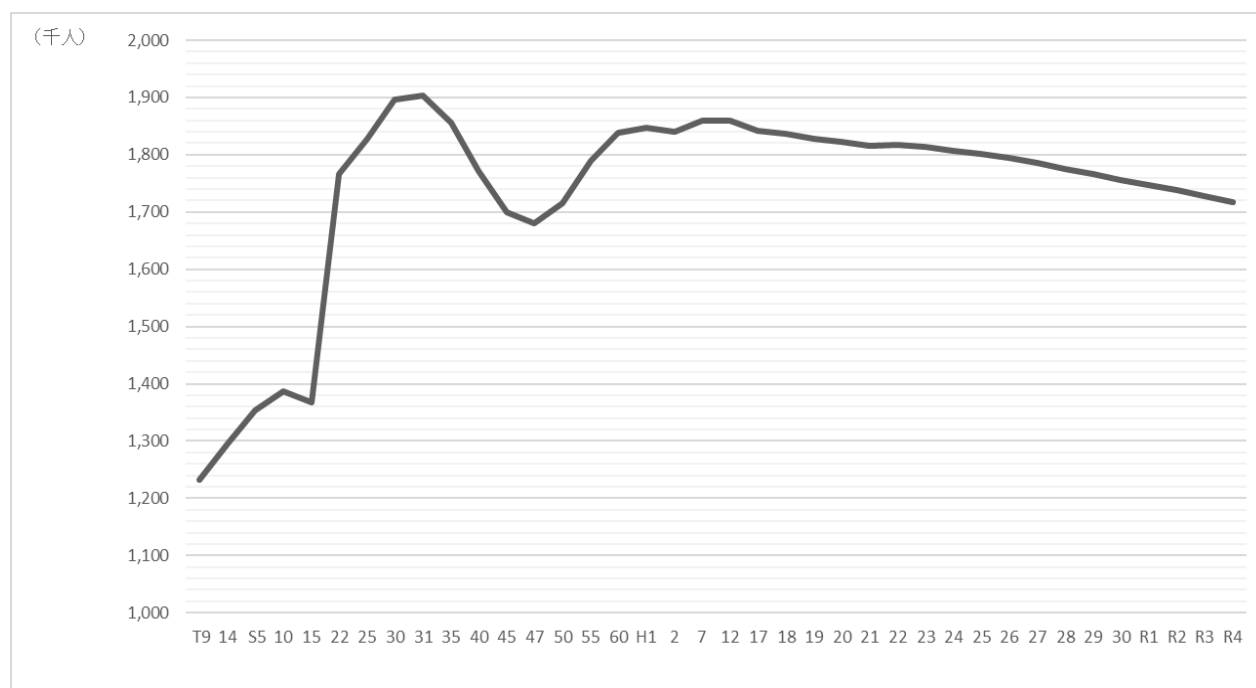


表 1 人口及び世帯数の推移

年次 (年)	世帯数 (世帯)	人口(人)			1世帯当 り人員(人)	人口性比	増減数(人)	増減率(%)
		総数	男	女				
大正 9	238,696	1,233,233	602,389	630,844	5.17	95.5	-	-
14	249,642	1,296,086	637,753	658,333	5.19	96.9	62,853	-
昭和 5	256,258	1,353,993	664,106	689,887	5.28	96.3	57,907	-
10	259,467	1,387,054	680,409	706,645	5.35	96.3	33,061	-
15	256,229	1,368,179	666,886	701,293	5.34	95.1	▲ 18,875	-
22	348,273	1,765,726	847,938	917,788	5.07	92.4	397,547	-
25	351,093	1,827,582	882,420	945,162	5.21	93.4	61,856	-
30	362,477	1,895,663	917,171	978,492	5.23	93.7	68,081	-
31	-	1,903,428	921,649	981,779	-	93.9	-	-
35	388,274	1,856,192	887,038	969,154	4.78	91.5	▲ 39,471	-
40	409,603	1,770,736	838,584	932,152	4.32	90.0	▲ 85,456	-
45	436,469	1,700,229	798,152	902,077	3.90	88.5	▲ 70,507	-
47	447,224	1,680,903	788,648	892,255	3.76	88.4	-	-
50	473,421	1,715,273	809,998	905,275	3.62	89.5	15,044	-
55	525,564	1,790,327	850,831	939,496	3.41	90.6	75,054	-
60	553,963	1,837,747	872,932	964,815	3.32	90.5	47,420	-
平成元	572,699	1,846,683	874,002	972,681	3.22	89.9	▲ 494	-
2	578,862	1,840,326	869,441	970,885	3.18	89.6	2,579	-
7	618,211	1,859,793	879,873	979,920	3.01	89.8	19,467	-
12	647,216	1,859,344	878,145	981,199	2.87	89.5	▲ 449	-
17	667,533	1,842,233	866,916	975,317	2.76	88.9	▲ 17,111	-
18	675,555	1,835,909	863,626	972,283	2.72	88.8	▲ 6,324	▲ 0.34
19	681,377	1,828,288	859,568	968,720	2.68	88.7	▲ 7,621	▲ 0.42
20	687,852	1,822,155	856,277	965,878	2.65	88.7	▲ 6,133	▲ 0.34
21	693,039	1,815,985	853,110	962,875	2.62	88.6	▲ 6,170	▲ 0.34
22	688,234	1,817,426	853,514	963,912	2.64	88.5	1,441	0.08
23	694,374	1,812,502	851,490	961,012	2.61	88.6	▲ 4,924	▲ 0.27
24	699,666	1,807,201	848,900	958,301	2.58	88.6	▲ 5,301	▲ 0.29
25	705,198	1,801,495	846,786	954,709	2.55	88.7	▲ 5,706	▲ 0.32
26	710,300	1,794,623	843,892	950,731	2.53	88.8	▲ 6,872	▲ 0.38
27	704,730	1,786,170	841,046	945,124	2.53	89.0	▲ 8,453	▲ 0.47
28	707,736	1,774,538	836,250	938,288	2.51	89.1	▲ 11,632	▲ 0.65
29	712,872	1,765,518	833,085	932,433	2.48	89.3	▲ 9,020	▲ 0.51
30	718,125	1,756,442	829,423	927,019	2.45	89.5	▲ 9,076	▲ 0.51
令和元	724,654	1,746,740	825,456	921,284	2.41	89.6	▲ 9,702	▲ 0.55
2	719,154	1,738,301	822,481	915,820	2.42	89.8	▲ 8,439	▲ 0.48
3	723,607	1,727,902	818,038	909,864	2.39	89.9	▲ 10,399	▲ 0.60
4	730,203	1,717,766	814,049	903,717	2.35	90.1	▲ 10,136	▲ 0.59

注)1 各年 10 月 1 日現在。

2 大正 9～平成 17(昭和 47、平成元を除く)、22、27 年、令和2年は国勢調査人口。

3 増減数は、平成元年を除き平成 17 年までは国勢調査の間の差分、平成元年及び 18 年以降は前年との差分。



## 2 各種別人口

### (1)男女別人口（表1～2）

令和4年10月1日現在の男女別人口は、男性814,049人(県の人口の47.4%)、女性903,717人(同52.6%)で、女性が89,668人多く、前年に比べ、男性は3,989人の減少(増減率▲0.49%)、女性は6,147人の減少(増減率▲0.68%)となった。

人口性比(女性100人当たりの男性の数)は90.1(前年89.9)で、市町村別では、高い方から、産山村107.2、長洲町101.0、大津町99.7で、低い方から、氷川町84.1、山江村85.6、水上村85.9となった。

表2 市町村別人口性比

順位	市町村名	人口性比	順位	市町村名	人口性比
1	産山村	107.2	24	玉東町	90.2
2	長洲町	101.0	25	宇城市	90.2
3	大津町	99.7		県計	<b>90.1</b>
4	五木村	96.9	26	和水町	89.9
5	菊陽町	96.1	27	芦北町	89.9
6	南阿蘇村	96.0	28	相良村	89.8
7	西原村	94.8	29	津奈木町	89.7
8	球磨村	94.2	30	熊本市	89.6
9	高森町	94.1	31	荒尾市	88.7
10	合志市	92.9	32	山鹿市	88.7
11	益城町	92.4	33	天草市	88.6
12	嘉島町	92.3	34	阿蘇市	88.6
13	宇土市	92.0	35	湯前町	88.5
14	苓北町	92.0	36	上天草市	88.2
15	南小国町	91.8	37	多良木町	88.1
16	小国町	91.5	38	美里町	87.8
17	御船町	91.5	39	八代市	87.3
18	山都町	91.2	40	水俣市	87.0
19	菊池市	91.1	41	人吉市	86.8
20	南関町	91.0	42	あさぎり町	86.8
21	甲佐町	90.9	43	水上村	85.9
22	玉名市	90.5	44	山江村	85.6
23	錦町	90.4	45	氷川町	84.1

## (2)市町村別人口

### ①市町村別人口（表3）

#### 上位3市で総人口の54%を占める

令和4年10月1日現在の市町村別人口は、熊本市の737,850人(県の人口の43.0%)を最大に、八代市120,436人(同7.0%)、天草市72,696人(同4.2%)、合志市63,037人(同3.7%)、玉名市62,919人(同3.7%)の順となった。

### ②人口増減数及び人口増減率（表3、図2～3）

#### 熊本市近郊7市町村で人口増加

令和3年10月～令和4年9月の1年間の市町村別の人口増減数では、増加したのが合志市(694人)、菊陽町(446人)、大津町(352人)、嘉島町(168人)、西原村(159人)、益城町(136人)、玉東町(8人)の7市町村で、減少したのは天草市(▲1,556人)、八代市(▲1,372人)、玉名市(▲728人)など38市町村であった。

市町村別の人口増減率では、西原村(2.48%)が最も高く、次いで嘉島町(1.74%)、合志市(1.11%)、菊陽町(1.02%)、大津町(0.99%)、益城町(0.42%)、玉東町(0.16%)の順となった。

玉東町、西原村、嘉島町、益城町では自然減を上回る社会増があり、大津町、菊陽町ではいずれも自然増と社会増があった。合志市は自然増減がなく、社会増のみだった。

また、減少率が最も高かったのは、球磨村(▲11.84%)で、次いで五木村(▲4.24%)、美里町(▲3.38%)の順となった。

表3 市町村別人口と構成割合及び人口増減数、増減数、増減率

市町村名	人口(人)	県人口に占める割合(%)	自然増減数(人)	社会増減数(人)	増減数(人)	県内順位	増減率(%)	県内順位
県計	1,717,766	100.0	▲ 11,496	1,360	▲ 10,136		▲ 0.59	
熊本市	737,850	43.0	▲ 2,088	1,753	▲ 335	32	▲ 0.05	8
八代市	120,436	7.0	▲ 1,284	▲ 88	▲ 1,372	44	▲ 1.13	15
人吉市	30,227	1.8	▲ 332	▲ 60	▲ 392	33	▲ 1.28	20
荒尾市	49,528	2.9	▲ 541	▲ 55	▲ 596	40	▲ 1.19	18
水俣市	22,495	1.3	▲ 308	▲ 222	▲ 530	39	▲ 2.30	35
玉名市	62,919	3.7	▲ 523	▲ 205	▲ 728	43	▲ 1.14	17
山鹿市	47,634	2.8	▲ 527	▲ 97	▲ 624	42	▲ 1.29	21
菊池市	45,483	2.6	▲ 399	▲ 84	▲ 483	38	▲ 1.05	14
宇土市	35,689	2.1	▲ 222	59	▲ 163	22	▲ 0.45	11
上天草市	23,466	1.4	▲ 408	▲ 209	▲ 617	41	▲ 2.56	39
宇城市	56,236	3.3	▲ 565	120	▲ 445	36	▲ 0.79	13
阿蘇市	24,178	1.4	▲ 385	▲ 76	▲ 461	37	▲ 1.87	29
天草市	72,696	4.2	▲ 1,121	▲ 435	▲ 1,556	45	▲ 2.10	32
合志市	63,037	3.7	0	694	694	1	1.11	3
美里町	8,801	0.5	▲ 205	▲ 103	▲ 308	31	▲ 3.38	43
玉東町	5,030	0.3	▲ 35	43	8	7	0.16	7
南関町	8,544	0.5	▲ 140	▲ 82	▲ 222	28	▲ 2.53	38
長洲町	14,926	0.9	▲ 135	▲ 80	▲ 215	27	▲ 1.42	24
和水町	8,992	0.5	▲ 161	▲ 42	▲ 203	25	▲ 2.21	33
大津町	35,840	2.1	48	304	352	3	0.99	5
菊陽町	44,243	2.6	135	311	446	2	1.02	4
南小国町	3,644	0.2	▲ 67	25	▲ 42	11	▲ 1.14	16
小国町	6,368	0.4	▲ 86	▲ 1	▲ 87	17	▲ 1.35	22
産山村	1,345	0.1	▲ 27	21	▲ 6	8	▲ 0.44	10
高森町	5,610	0.3	▲ 69	▲ 39	▲ 108	19	▲ 1.89	30
西原村	6,572	0.4	▲ 39	198	159	5	2.48	1
南阿蘇村	9,614	0.6	▲ 150	18	▲ 132	21	▲ 1.35	23
御船町	16,408	1.0	▲ 124	107	▲ 17	9	▲ 0.10	9
嘉島町	9,826	0.6	▲ 30	198	168	4	1.74	2
益城町	32,799	1.9	▲ 83	219	136	6	0.42	6
甲佐町	9,971	0.6	▲ 103	43	▲ 60	14	▲ 0.60	12
山都町	12,735	0.7	▲ 258	▲ 140	▲ 398	34	▲ 3.03	42
氷川町	10,672	0.6	▲ 146	▲ 30	▲ 176	23	▲ 1.62	27
芦北町	14,823	0.9	▲ 277	▲ 145	▲ 422	35	▲ 2.77	40
津奈木町	4,123	0.2	▲ 56	▲ 22	▲ 78	16	▲ 1.86	28
錦町	10,027	0.6	▲ 93	▲ 29	▲ 122	20	▲ 1.20	19
多良木町	8,701	0.5	▲ 122	▲ 92	▲ 214	26	▲ 2.40	37
湯前町	3,494	0.2	▲ 63	▲ 7	▲ 70	15	▲ 1.96	31
水上村	1,945	0.1	▲ 34	▲ 11	▲ 45	12	▲ 2.26	34
相良村	3,906	0.2	▲ 83	▲ 11	▲ 94	18	▲ 2.35	36
五木村	880	0.1	▲ 19	▲ 20	▲ 39	10	▲ 4.24	44
山江村	3,131	0.2	▲ 21	▲ 26	▲ 47	13	▲ 1.48	25
球磨村	2,018	0.1	▲ 78	▲ 193	▲ 271	30	▲ 11.84	45
あさぎり町	14,203	0.8	▲ 167	▲ 60	▲ 227	29	▲ 1.57	26
苓北町	6,701	0.4	▲ 105	▲ 89	▲ 194	24	▲ 2.81	41

図2 市町村別人口増減要因

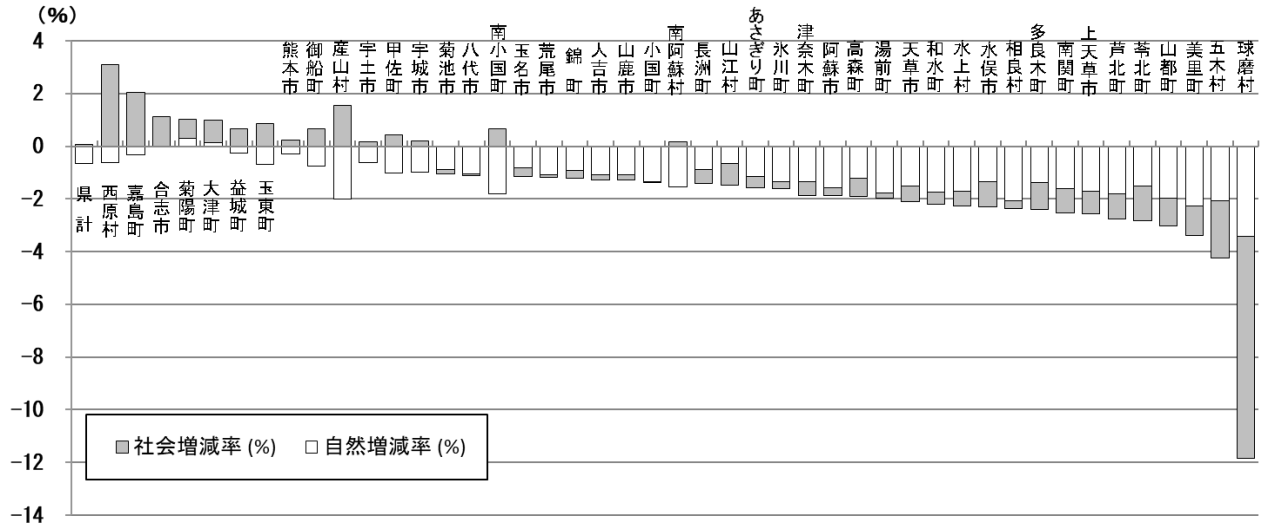
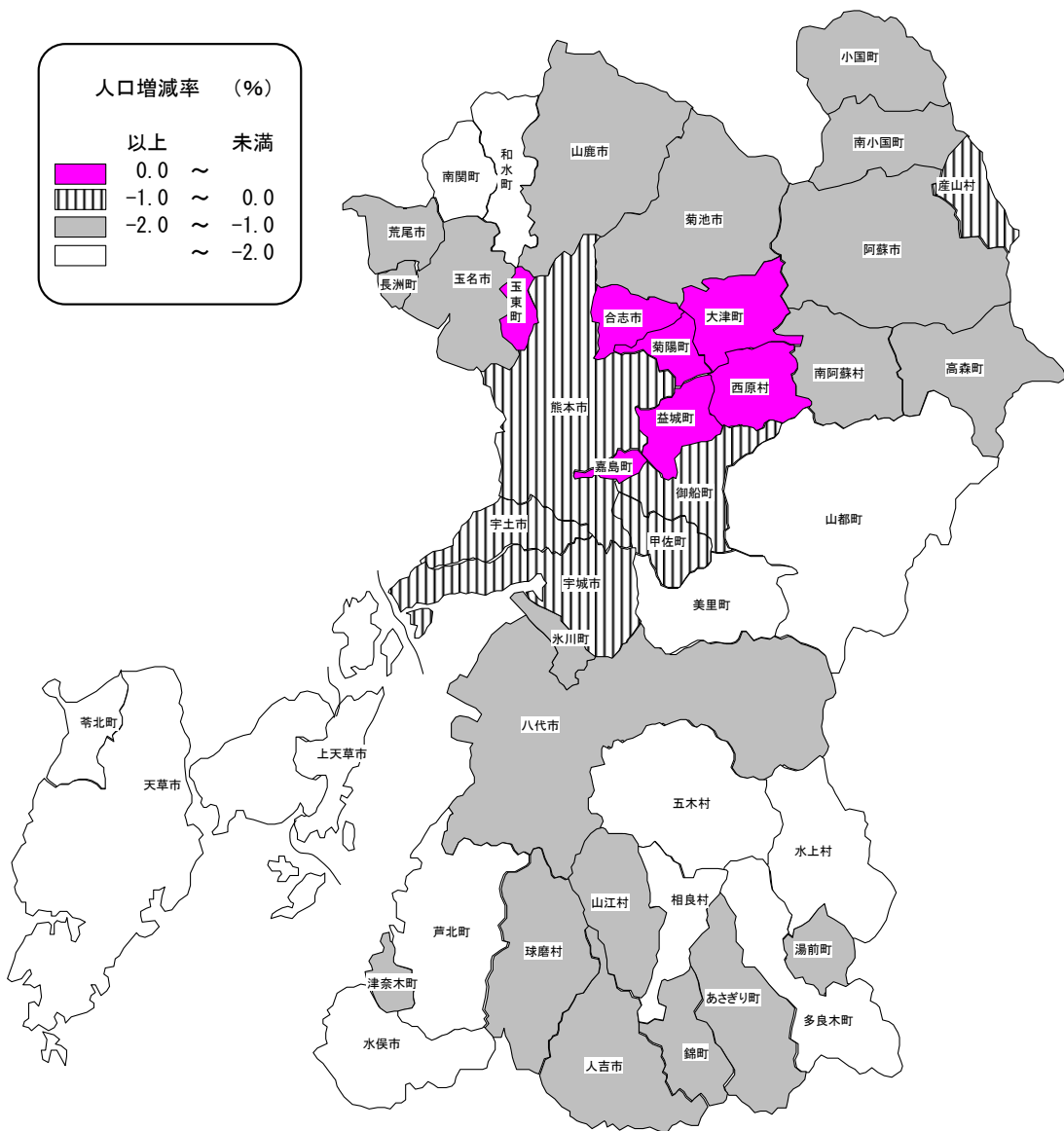


図3 市町村別人口増減率



### (3)年齢別人口

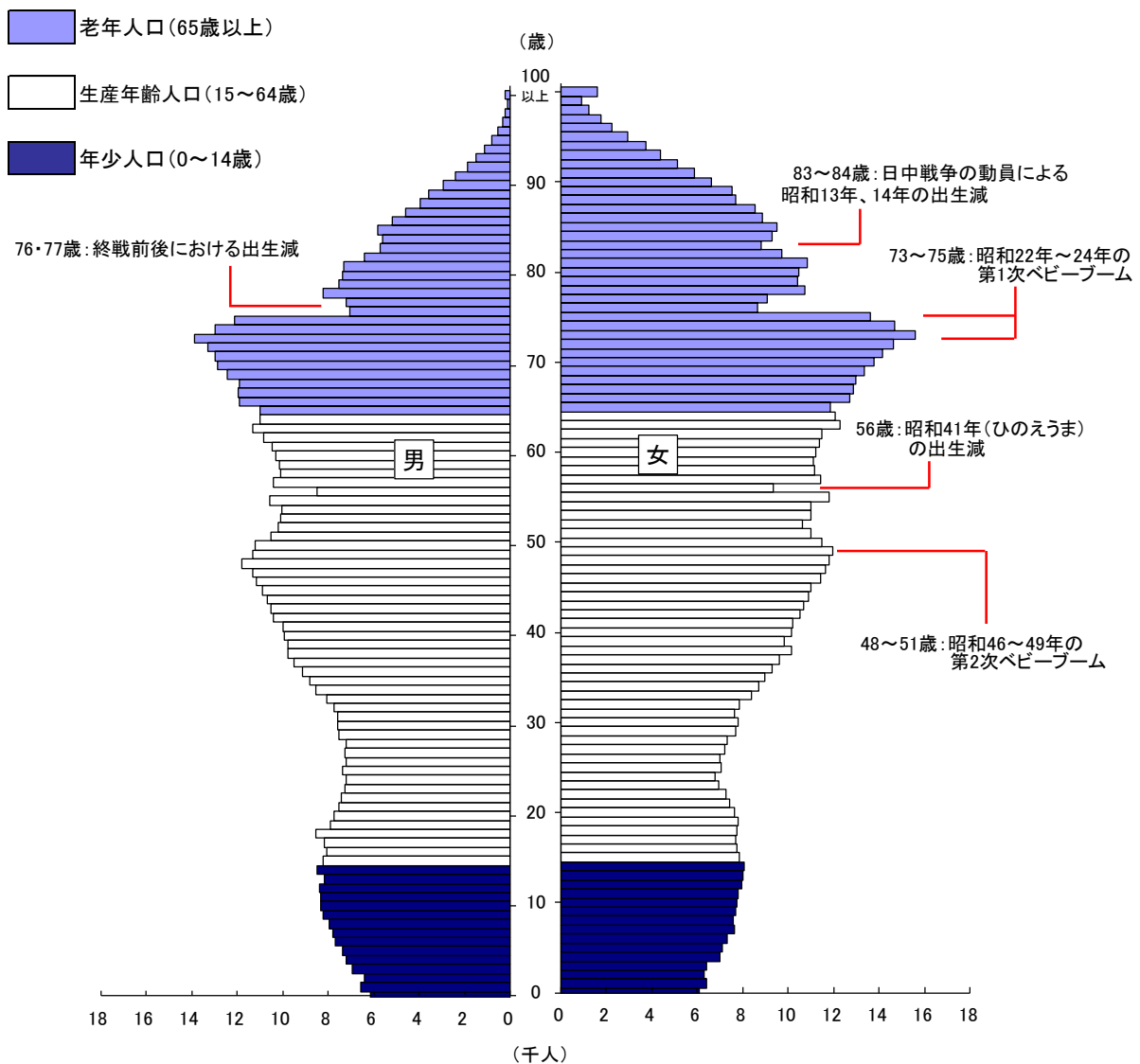
#### ①年齢各歳(男女)別人口 (図4)

令和4年10月1日現在の人口における人口ピラミッドは、各時代の社会情勢を背景とする出生、死亡者数の状況を反映し、図4のようになる。第1次ベビーブーム期(昭和22～24年)をピークとして出生者数が減少傾向にあり、ピラミッドの裾野が次第に狭まってきている。

なお、56歳が極端に少ないのは昭和41年の「ひのえうま」によるもので、76・77歳が少ないのは終戦前後の影響である。

国立社会保障・人口問題研究所の「日本の地域別将来推計人口」によると、今後、本県の人口が減少していく中、老年人口は増加していくことが見込まれていることから、本県は、さらに高齢化が進むものと予想される。

図4 熊本県の人口ピラミッド(令和4年10月1日現在)



②年齢3区分別人口（表4、図5）

**生産年齢人口は6年連続で100万人を下回り、総人口の3割は65歳以上**

年齢3区分別にみると、年少人口は 223, 122人、生産年齢人口は 942, 724人、老年人口は 551, 920人で、人口に対する割合は、年少人口は 13.0%で前年より 0.1ポイント低下、生産年齢人口は 54.9%で 0.1ポイント低下した一方、老年人口は 0.2ポイント上昇し 32.1%となった。

年少人口は、昭和30年以降、減少で推移し、第 1 回国勢調査(大正 9 年)以来で最も低い値となった。また、生産年齢人口は、昭和 59 年から平成元年には 120 万人台に達していたが、平成 29 年から6年連続して 100 万人を下回った。一方で、老年人口は最も高い値となり、割合は前年から引き続き、30%を超えている。平成7年以降拡大が続いている老年人口と年少人口の割合の差は、本年、19.1ポイントになった。

図5 年齢3区分別人口の推移

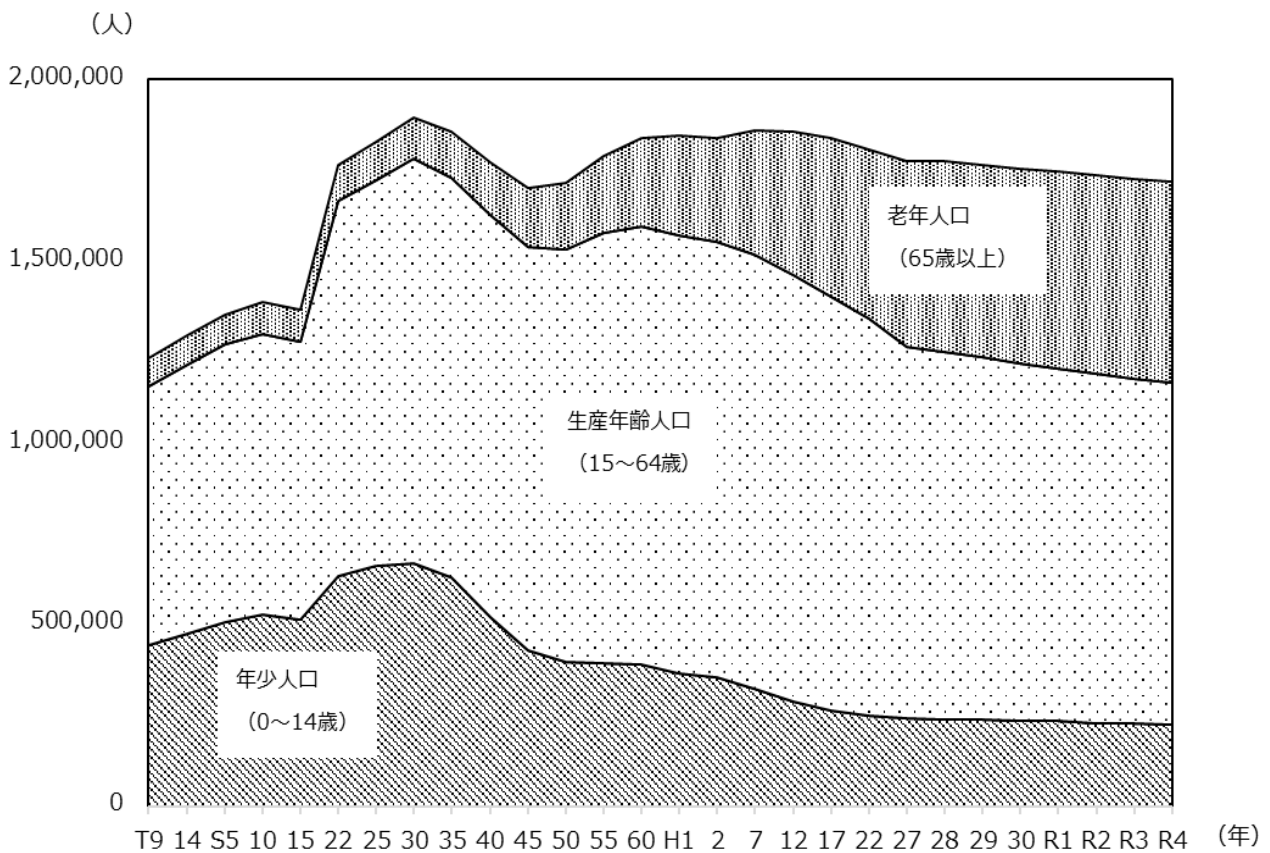


表4 年齢3区分別人口及び割合の推移

	年齢3区分別人口(人)			年齢構造係数(総人口に対する割合)(%)		
	年少人口 (0~14歳)	生産年齢人口 (15~64歳)	老年人口 (65歳以上)	年少人口	生産年齢人口	老年人口
T9	442,935	711,440	78,858	35.9	57.7	6.4
14	475,188	741,432	79,466	36.7	57.2	6.1
S5	505,792	767,136	81,065	37.4	56.7	6.0
10	528,251	773,308	85,495	38.1	55.8	6.2
15	512,092	767,177	88,462	37.4	56.1	6.5
22	634,369	1,031,974	99,383	35.9	58.4	5.6
25	662,547	1,059,501	105,459	36.3	58.0	5.8
30	669,862	1,112,182	113,600	35.3	58.7	6.0
35	629,548	1,099,534	127,110	33.9	59.2	6.8
40	521,466	1,105,606	143,664	29.4	62.4	8.1
45	429,523	1,110,662	160,044	25.3	65.3	9.4
50	397,402	1,134,900	182,859	23.2	66.2	10.7
55	395,027	1,185,078	210,051	22.1	66.2	11.7
60	389,073	1,206,658	241,855	21.2	65.7	13.2
H1	364,183	1,208,208	274,292	19.7	65.4	14.9
2	355,634	1,198,319	284,017	19.3	65.1	15.4
7	321,462	1,196,479	340,924	17.3	64.3	18.3
12	288,654	1,173,790	396,020	15.5	63.1	21.3
17	264,013	1,139,125	437,244	14.3	61.8	23.7
22	249,606	1,093,440	463,266	13.8	60.5	25.6
27	241,167	1,024,400	511,484	13.6	57.6	28.8
28	239,851	1,012,002	522,685	13.5	57.0	29.5
29	237,600	997,447	530,471	13.5	56.5	30.0
30	235,729	983,679	537,034	13.4	56.0	30.6
R1	233,212	970,978	542,550	13.4	55.6	31.1
R2	229,016	963,053	546,232	13.2	55.4	31.4
R3	226,541	950,477	550,884	13.1	55.0	31.9
<b>R4</b>	<b>223,122</b>	<b>942,724</b>	<b>551,920</b>	<b>13.0</b>	<b>54.9</b>	<b>32.1</b>

注) 大正9~昭和60年、平成2,7,12,17,22,27年、令和2年は国勢調査による人口(年齢不詳を除く)。

### ③年齢構造指数（表4～5）

#### 老年化指数 247.4、前年比 4.2ポイント上昇

年齢構造指数をみると、年少人口指数は 23.7、老年人口指数は 58.5となった。前年に比べ、年少人口指数は0.1ポイント低下、老年人口指数は0.5ポイント上昇した。

年少人口指数は、昭和30年以降は減少で推移していたが、平成17年頃からはほぼ横ばいとなって、生産年齢人口が支える年少人口の割合の変化が少ないことを示している。他方、老年人口指数は昭和25年以降、増加を続けていて、生産年齢人口がより多くの老年人口を支えるようになってきた社会の変化を示している。

従属人口指数は前年から0.4ポイント上がり82.2となった。

また、人口の高齢化の程度を鋭敏に示す老年化指数は、前年より4.2ポイント上昇の247.4となった。老年化指数は昭和25年以降、増加を続けていて、少子・高齢化の傾向が強まっていることを示している。

表5 年齢構造指数の推移

	年少人口指数	老年人口指数	従属人口指数	老年化指数
大正9年	62.3	11.1	73.3	17.8
14	64.1	10.7	74.8	16.7
昭和5	65.9	10.6	76.5	16.0
10	68.3	11.1	79.4	16.2
15	66.8	11.5	78.3	17.3
22	61.5	9.6	71.1	15.7
25	62.5	10.0	72.5	15.9
30	60.2	10.2	70.4	17.0
35	57.3	11.6	68.8	20.2
40	47.2	13.0	60.2	27.6
45	38.7	14.4	53.1	37.3
50	35.0	16.1	51.1	46.0
55	33.3	17.7	51.1	53.2
60	32.2	20.0	52.3	62.2
平成元	30.1	22.7	52.8	75.3
2	29.7	23.7	53.4	79.9
7	26.9	28.5	55.4	106.1
12	24.6	33.7	58.3	137.2
17	23.2	38.4	61.6	165.6
22	22.8	42.4	65.2	185.6
27	23.5	49.9	73.5	212.1
28	23.7	51.6	75.3	217.9
29	23.8	53.2	77.0	223.3
30	24.0	54.6	78.6	227.8
令和元	24.0	55.9	79.9	232.6
2	23.8	56.7	80.5	238.5
3	23.8	58.0	81.8	243.2
4	23.7	58.5	82.2	247.4

注)1 大正9～昭和60年、平成2,7,12,17,22,27年、令和2年は国勢調査による人口に基づき算出(年齢不詳を除く)。

2 平成28～令和元年、令和3～4年は熊本県推計人口調査による人口に基づき算出。



#### ④市町村別年齢3区分別人口（表6、図6）

**45市町村中、40市町村で老年人口の割合が30%以上、うち24市町村で40%以上**

市町村別に年齢3区分別人口の割合をみると、年少人口(0～14歳)の割合は、合志市が18.6%と最も高く、次いで嘉島町が18.6%、菊陽町16.9%、大津町16.5%と続いている。また、生産年齢人口(15～64歳)の割合は、菊陽町が61.7%と最も高く、次いで大津町61.1%、熊本市59.6%となった。

老年人口(65歳以上)の割合は、山都町52.5%が最も高く、次いで五木村49.8%、美里町49.7%となり、逆に、老年人口の割合が最も低いのは菊陽町21.5%、大津町22.4%、合志市24.4%、嘉島町26.0%となった。

図6 市町村別老年人口の割合(令和4年10月1日現在)

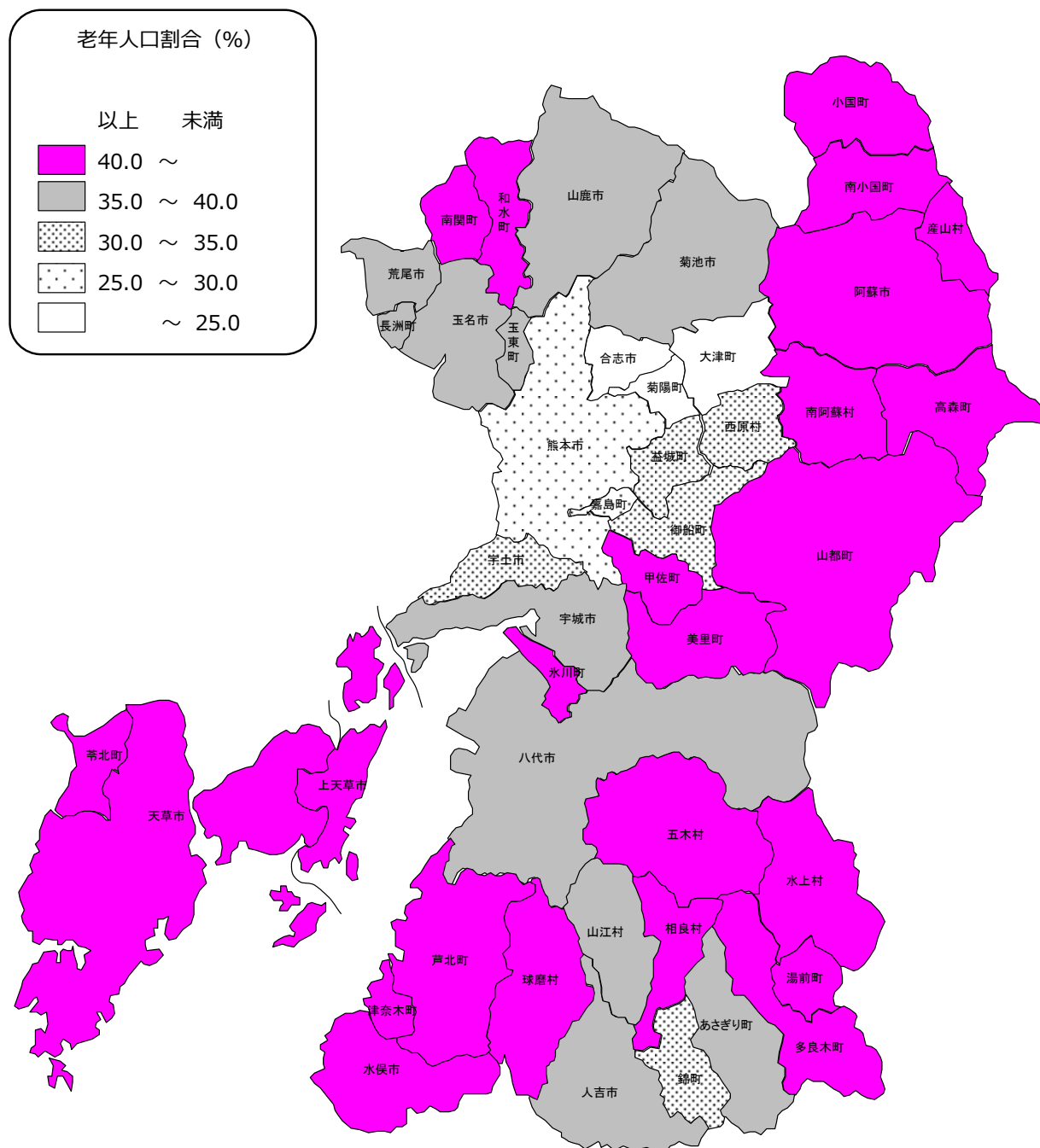


表6 市町村別年齢3区分別人口の割合

(単位:%)

年少人口			生産年齢人口			老年人口		
順位	市 町 村	割合(%)	順位	市 町 村	割合(%)	順位	市 町 村	割合(%)
—	県 計	13.0	—	県 計	54.9	—	県 計	32.1
1	合志市	18.6	1	菊陽町	61.7	1	山都町	52.5
2	嘉島町	18.6	2	大津町	61.1	2	五木村	49.8
3	菊陽町	16.9	3	熊本市	59.6	3	美里町	49.7
4	大津町	16.5	4	合志市	56.9	4	球磨村	48.1
5	益城町	15.9	5	宇土市	55.6	5	芦北町	46.4
6	山江村	15.4	6	嘉島町	55.4	6	湯前町	45.6
7	錦町	14.6	7	西原村	53.5	7	苓北町	45.5
8	玉東町	14.2	8	益城町	53.4	8	水上村	45.4
9	御船町	14.1	9	八代市	53.1	9	南阿蘇村	44.7
10	西原村	14.0	10	玉名市	52.5	10	高森町	44.6
11	宇土市	13.3	11	菊池市	52.3	11	多良木町	44.4
12	熊本市	13.3	12	宇城市	51.7	12	相良村	44.1
13	菊池市	12.7	13	錦町	51.2	13	上天草市	44.0
14	あさぎり町	12.7	14	長洲町	51.1	14	和水町	44.0
15	甲佐町	12.7	15	荒尾市	51.0	15	小国町	43.9
16	宇城市	12.6	16	御船町	50.9	16	津奈木町	43.8
17	荒尾市	12.3	17	人吉市	49.5	17	水俣市	42.8
18	玉名市	12.2	18	山鹿市	49.2	18	天草市	42.7
19	長洲町	11.9	19	玉東町	48.8	19	産山村	42.7
20	水上村	11.9	20	氷川町	48.6	20	阿蘇市	41.3
21	山鹿市	11.8	21	南関町	48.5	21	南小国町	41.1
22	八代市	11.7	22	南小国町	48.1	22	南関町	41.0
23	人吉市	11.7	23	阿蘇市	47.8	23	氷川町	40.9
24	多良木町	11.0	24	あさぎり町	47.6	24	甲佐町	40.5
25	阿蘇市	10.9	25	山江村	47.3	25	あさぎり町	39.7
26	産山村	10.9	26	甲佐町	46.8	26	山鹿市	39.0
27	水俣市	10.9	27	天草市	46.5	27	人吉市	38.8
28	南小国町	10.8	28	産山村	46.4	28	山江村	37.3
29	天草市	10.8	29	水俣市	46.3	29	長洲町	37.0
30	相良村	10.7	30	上天草市	45.8	30	玉東町	36.9
31	氷川町	10.5	31	小国町	45.8	31	荒尾市	36.7
32	湯前町	10.4	32	津奈木町	45.7	32	宇城市	35.7
33	和水町	10.4	33	和水町	45.6	33	玉名市	35.3
34	津奈木町	10.4	34	南阿蘇村	45.3	34	八代市	35.2
35	南関町	10.4	35	相良村	45.2	35	菊池市	35.0
36	高森町	10.3	36	高森町	45.1	36	御船町	35.0
37	小国町	10.3	37	苓北町	44.8	37	錦町	34.2
38	上天草市	10.1	38	多良木町	44.7	38	西原村	32.5
39	南阿蘇村	10.0	39	湯前町	44.0	39	宇土市	31.1
40	芦北町	10.0	40	芦北町	43.6	40	益城町	30.7
41	苓北町	9.7	41	五木村	42.8	41	熊本市	27.1
42	球磨村	9.4	42	美里町	42.8	42	嘉島町	26.0
43	山都町	9.0	43	水上村	42.7	43	合志市	24.4
44	美里町	7.5	44	球磨村	42.6	44	大津町	22.4
45	五木村	7.4	45	山都町	38.6	45	菊陽町	21.5

【参考1】

全国からみた熊本県の人口と増減率

令和3年10月1日現在の総務省統計局人口推計によると、都道府県別人口では、東京都が14,010千人で最も多く、次いで神奈川県、大阪府、愛知県、埼玉県と続いており、上位5都府県の合計は46,909千人と全国の37.4%を占める。本県は1,728千人で23位、全国に占める割合は1.4%となっている。

人口増減率(前年比)をみると、全国が0.51%減少しているのに対し、増加したのは沖縄県の0.07%のみで、他の46都道府県はすべて減少した。減少率が最も高いのは、秋田県で▲1.52%、次いで青森県、山形県、長崎県の順となっている。

参考表1 都道府県別人口・割合・増減率比較(令和3年10月1日)

順位	都道府県	人口 (千人)	人口割合 (%)	増減率 (%)	順位	都道府県	人口 (千人)	人口割合 (%)	増減率 (%)
-	全国	125,502	100.0	▲ 0.51	24	鹿児島県	1,576	1.3	▲ 0.75
1	東京都	14,010	11.2	▲ 0.27	25	沖縄県	1,468	1.2	0.07
2	神奈川県	9,236	7.4	▲ 0.01	26	滋賀県	1,411	1.1	▲ 0.22
3	大阪府	8,806	7.0	▲ 0.36	27	山口県	1,328	1.1	▲ 1.08
4	愛知県	7,517	6.0	▲ 0.34	28	愛媛県	1,321	1.1	▲ 1.04
5	埼玉県	7,340	5.8	▲ 0.06	29	奈良県	1,315	1.0	▲ 0.69
6	千葉県	6,275	5.0	▲ 0.15	30	長崎県	1,297	1.0	▲ 1.18
7	兵庫県	5,432	4.3	▲ 0.60	31	青森県	1,221	1.0	▲ 1.35
8	北海道	5,183	4.1	▲ 0.80	32	岩手県	1,196	1.0	▲ 1.16
9	福岡県	5,124	4.1	▲ 0.22	33	石川県	1,125	0.9	▲ 0.65
10	静岡県	3,608	2.9	▲ 0.70	34	大分県	1,114	0.9	▲ 0.84
11	茨城県	2,852	2.3	▲ 0.53	35	宮崎県	1,061	0.8	▲ 0.78
12	広島県	2,780	2.2	▲ 0.72	36	山形県	1,055	0.8	▲ 1.23
13	京都府	2,561	2.0	▲ 0.65	37	富山県	1,025	0.8	▲ 0.91
14	宮城県	2,290	1.8	▲ 0.51	38	秋田県	945	0.8	▲ 1.52
15	新潟県	2,177	1.7	▲ 1.10	39	香川県	942	0.8	▲ 0.84
16	長野県	2,033	1.6	▲ 0.72	40	和歌山県	914	0.7	▲ 0.97
17	岐阜県	1,961	1.6	▲ 0.90	41	佐賀県	806	0.6	▲ 0.67
18	群馬県	1,927	1.5	▲ 0.65	42	山梨県	805	0.6	▲ 0.57
19	栃木県	1,921	1.5	▲ 0.61	43	福井県	760	0.6	▲ 0.84
20	岡山県	1,876	1.5	▲ 0.64	44	徳島県	712	0.6	▲ 1.05
21	福島県	1,812	1.4	▲ 1.16	45	高知県	684	0.5	▲ 1.08
22	三重県	1,756	1.4	▲ 0.82	46	島根県	665	0.5	▲ 0.93
23	熊本県	1,728	1.4	▲ 0.58	47	鳥取県	549	0.4	▲ 0.86

【参考2】

全国からみた熊本県の年齢3区分別人口の割合

令和3年10月1日現在の総務省統計局人口推計によると、全国からみた熊本県の年齢3区分別人口の割合は、年少人口(0～14歳)が4位、生産年齢人口(15～64歳)が34位、老年人口(65歳以上)が23位となっている。なお、老年人口について、全国で割合が最も高いのは、秋田県の38.1%となり、次いで高知県35.8%、山口県35.0%などとなっている。熊本県は31.9%と、全国の28.9%を3.0ポイント上回っている。

参考表2 都道府県別年齢3区分別人口割合(令和3年10月1日)

単位:%

	年少人口					生産年齢人口					老年人口						
	全国					全国					全国						
-	全国	11.8	24	栃木県	11.6	-	全国	59.4	24	福井県	56.7	-	全国	28.9	24	山梨県	31.3
1	沖縄県	16.5	25	神奈川県	11.6	1	東京都	66.1	25	福島県	56.6	1	秋田県	38.1	25	佐賀県	31.1
2	佐賀県	13.4	26	千葉県	11.6	2	神奈川県	62.7	26	奈良県	56.3	2	高知県	35.8	26	福井県	31.1
3	滋賀県	13.4	27	大阪府	11.6	3	愛知県	61.6	27	富山県	56.1	3	山口県	35.0	27	岐阜県	30.9
4	<b>熊本県</b>	<b>13.1</b>	28	奈良県	11.6	4	埼玉県	61.0	28	長野県	55.9	4	徳島県	34.7	28	岡山県	30.7
5	鹿児島県	13.0	29	宮城県	11.5	5	大阪府	60.7	29	香川県	55.8	5	島根県	34.4	29	群馬県	30.6
6	宮崎県	13.0	30	茨城県	11.5	6	千葉県	60.6	30	新潟県	55.7	6	青森県	34.3	30	静岡県	30.5
7	福岡県	12.9	31	群馬県	11.5	7	沖縄県	60.4	31	佐賀県	55.6	7	山形県	34.3	31	三重県	30.2
8	愛知県	12.9	32	愛媛県	11.4	8	滋賀県	59.9	32	青森県	55.4	8	岩手県	34.2	32	茨城県	30.2
9	広島県	12.5	33	和歌山県	11.4	9	宮城県	59.9	33	岩手県	55.1	9	大分県	33.8	33	石川県	30.0
10	長崎県	12.4	34	山口県	11.4	10	京都府	59.2	34	<b>熊本県</b>	<b>55.0</b>	10	和歌山県	33.7	34	広島県	29.7
11	福井県	12.4	35	山梨県	11.3	11	福岡県	58.9	35	鳥取県	55.0	11	愛媛県	33.6	35	栃木県	29.6
12	岡山県	12.3	36	京都府	11.3	12	栃木県	58.8	36	愛媛県	55.0	12	長崎県	33.5	36	兵庫県	29.6
13	鳥取県	12.2	37	福島県	11.1	13	茨城県	58.3	37	和歌山県	54.9	13	新潟県	33.2	37	京都府	29.6
14	島根県	12.2	38	富山県	11.1	14	兵庫県	58.3	38	山形県	54.6	14	宮崎県	33.1	38	宮城県	28.6
15	岐阜県	12.1	39	新潟県	11.1	15	群馬県	58.0	39	徳島県	54.5	15	鹿児島県	33.1	39	福岡県	28.2
16	兵庫県	12.1	40	山形県	11.1	16	石川県	58.0	40	大分県	54.3	16	富山県	32.9	40	千葉県	27.9
17	大分県	12.0	41	東京都	11.1	17	三重県	57.9	41	長崎県	54.0	17	鳥取県	32.8	41	大阪府	27.7
18	石川県	12.0	42	高知県	10.8	18	広島県	57.7	42	鹿児島県	53.9	18	北海道	32.5	42	埼玉県	27.2
19	香川県	12.0	43	徳島県	10.8	19	静岡県	57.6	43	宮崎県	53.8	19	長野県	32.3	43	滋賀県	26.6
20	三重県	11.9	44	岩手県	10.8	20	山梨県	57.5	44	山口県	53.6	20	福島県	32.3	44	神奈川県	25.7
21	静岡県	11.9	45	北海道	10.5	21	岐阜県	57.1	45	島根県	53.4	21	奈良県	32.2	45	愛知県	25.5
22	長野県	11.8	46	青森県	10.4	22	岡山県	57.1	46	高知県	53.4	22	香川県	32.2	46	沖縄県	23.1
23	埼玉県	11.7	47	秋田県	9.5	23	北海道	57.0	47	秋田県	52.4	23	<b>熊本県</b>	<b>31.9</b>	47	東京都	22.9

資料:「人口推計」年報(総務省統計局)を加工して作成

## II 人口動態

### 1 現状及び推移（図7-1～7-3）

**平成15年以降の自然減は継続、平成9年以降の社会減は26年ぶりに社会増に転じる**

自然増減数を、昭和41年以降の人口増減の推移でみると、昭和60年までは1万人～1万3千人台の間でほぼ安定的に増加傾向で推移していたが、昭和61年からは減少傾向に転じ、更に、平成15年から自然減に転じ、自然減が20年続いている。

一方、社会増減については、高度成長期において大都市圏への人口流出が続き、昭和45年に39,626人の大幅な転出超過を記録し、減少のピークを迎えた。その後、人口流出は徐々に減少し、昭和51年には4,186人の転入超過となったが、昭和57年に再び転出超過に転じた。また、平成5年～8年には転入超過となったものの、平成9年以降、転出超過が25年続いていた。本年は、26年ぶりに転入超過となり社会増となったが、自然減がそれを上回り、人口減少となった。

図7-1 人口増減数の推移

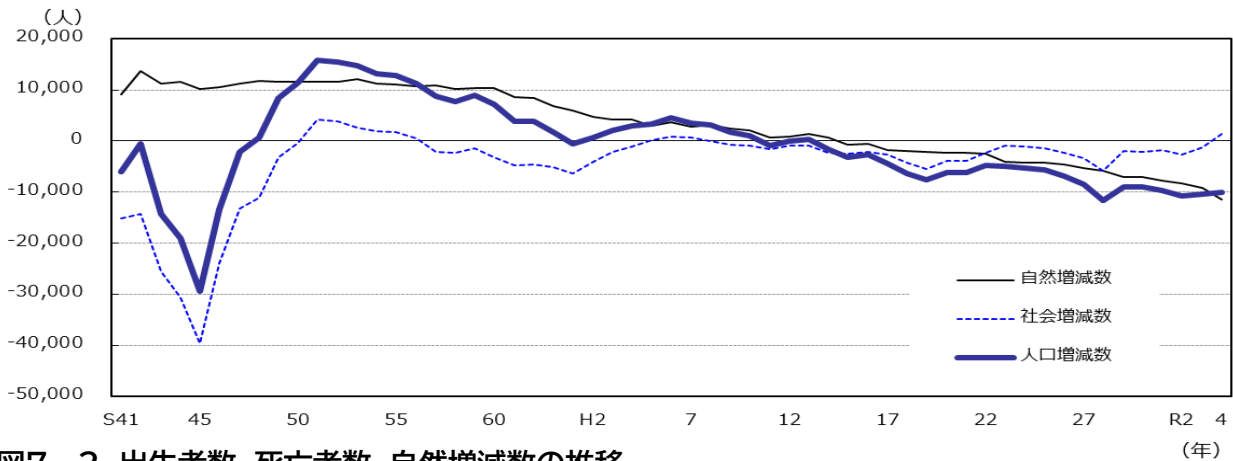


図7-2 出生者数、死亡者数、自然増減数の推移

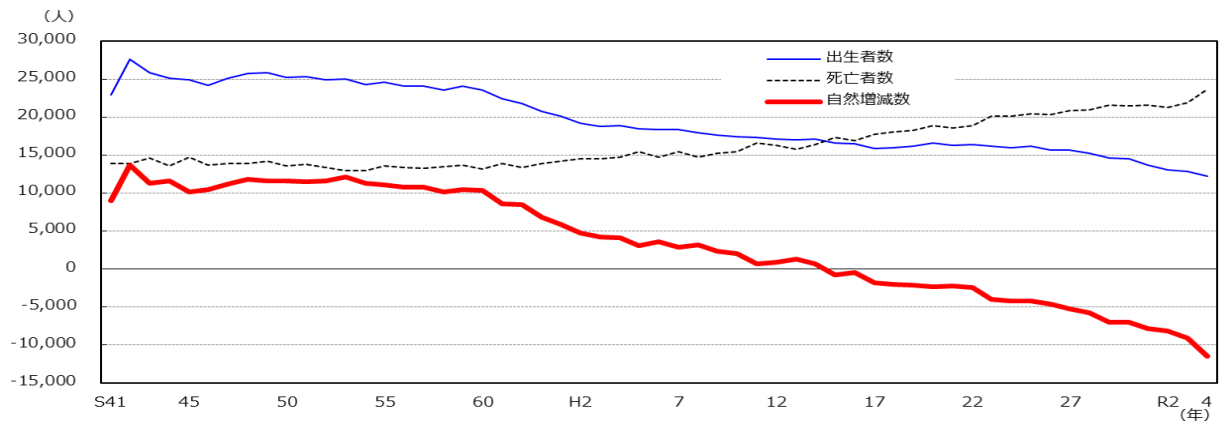
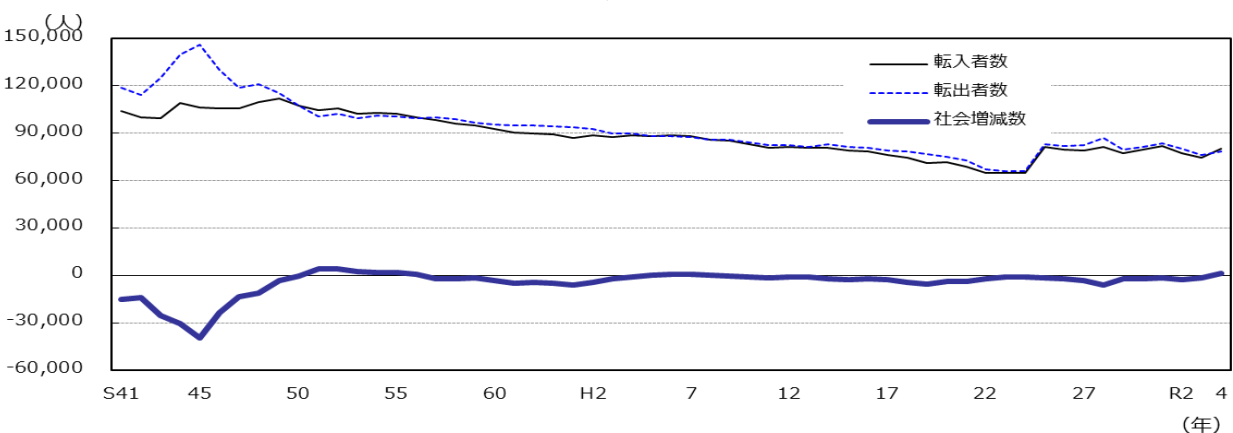


図7-3 転入者数、転出者数、社会増減数の推移



## 2 自然動態

**1年間の自然増減数 ▲11,496人、減少数は前年比で2,403人拡大**

### (1) 1年間の状況（表7、図8）

令和3年10月～令和4年9月の1年間の自然動態は、出生者12,185人、死亡者23,681人で、自然増減数は▲11,496人となった。前年(自然増減数 ▲9,093人)に比べ、減少数は2,403人拡大した。また、死亡者数は12年連続で年間2万人を超過した。

自然増減率は▲0.67%であり、人口1,000人あたりの出生率は7.05%、死亡率は13.71%であった。

男女別にみると、男性が出生者6,114人、死亡者11,389人で、自然増減数▲5,275人、女性が出生者6,071人、死亡者12,292人で、自然増減数▲6,221人であった。

### (2) 月別状況（表7、図8）

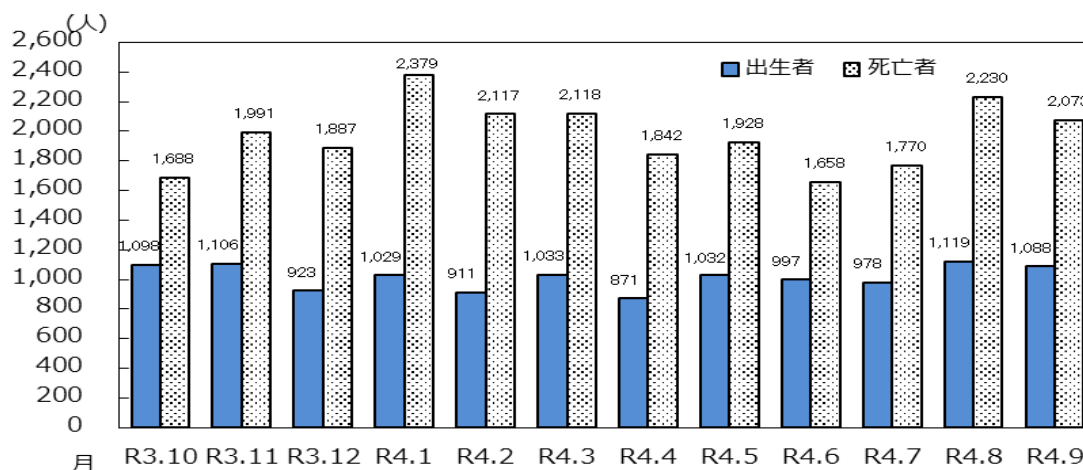
出生、死亡者数を月別にみると、出生者数が最も多いのは8月の1,119人で、最も少ないのが4月の871人である。また、死亡者数が最も多いのは1月の2,379人で、最も少ないのは6月の1,658人であった。

表7 自然動態

(単位:人)

月分	全体			男			女		
	出生	死亡	自然増減	出生	死亡	自然増減	出生	死亡	自然増減
R3.10	1,098	1,688	▲ 590	520	795	▲ 275	578	893	▲ 315
11	1,106	1,991	▲ 885	559	930	▲ 371	547	1,061	▲ 514
12	923	1,887	▲ 964	438	888	▲ 450	485	999	▲ 514
R4.1	1,029	2,379	▲ 1,350	527	1,156	▲ 629	502	1,223	▲ 721
2	911	2,117	▲ 1,206	467	1,017	▲ 550	444	1,100	▲ 656
3	1,033	2,118	▲ 1,085	518	1,039	▲ 521	515	1,079	▲ 564
4	871	1,842	▲ 971	432	927	▲ 495	439	915	▲ 476
5	1,032	1,928	▲ 896	526	929	▲ 403	506	999	▲ 493
6	997	1,658	▲ 661	511	759	▲ 248	486	899	▲ 413
7	978	1,770	▲ 792	499	885	▲ 386	479	885	▲ 406
8	1,119	2,230	▲ 1,111	561	1,059	▲ 498	558	1,171	▲ 613
9	1,088	2,073	▲ 985	556	1,005	▲ 449	532	1,068	▲ 536
計	12,185	23,681	▲ 11,496	6,114	11,389	▲ 5,275	6,071	12,292	▲ 6,221

図8 月別出生者、死亡者数(令和3年10月～令和4年9月)



### 3 社会動態

**1年間の社会増減数 1,360 人、平成 8 年以来 26 年ぶりの転入超過**

#### (1) 社会増減の状況 (表8、図9)

令和3年10月～令和4年9月の1年間の社会動態(県外及びその他の移動者の合計)は、転入者36,708人(前年31,671人)、転出者35,348人(前年32,977人)で、社会増減数は1,360人(前年▲1,306人)となった。社会増減率は0.08%(前年▲0.11%)であった。

男女別にみると、男性は、転入者20,401人(県外17,385人、その他3,016人)、転出者19,115人(県外17,393人、その他1,722人)、社会増減数は1,286人で、女性は、転入者16,307人(県外13,211人、その他3,096人)、転出者16,233人(県外14,356人、その他1,877人)、社会増減数は74人であった。

転入者及び転出者をあわせた移動者数を月別にみると、3月が16,422人、4月が10,911人で特に多く、この2ヶ月間の移動者数(26,613人)で年間総移動者数(72,056人)の36.9%を占めている。これは、主に新規学卒者の進学や就職、企業の転勤等によるものと思われる。

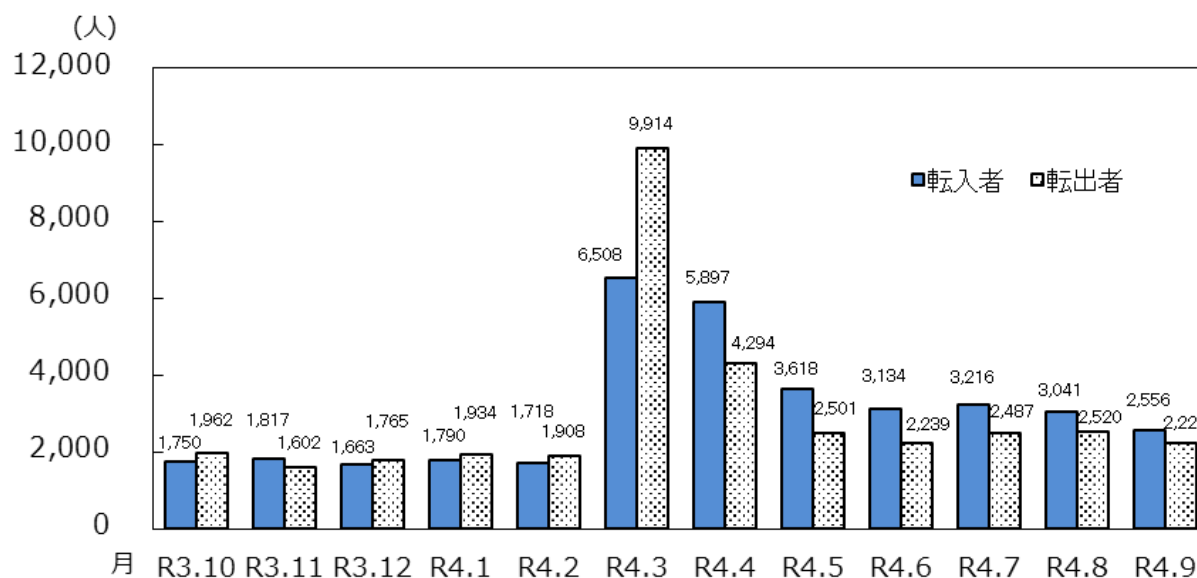
表8 社会動態

(単位：人)

月分	全体						男					女							
	県内 移動者 数	転 入		転 出		社会増減	県内 移動者 数	転 入		転 出		社会増減	県内 移動者 数	転 入		転 出		社会増減	
		他県	その他	他県	その他			他県	その他	他県	その他			他県	その他				
R3.10	2,898	1,642	108	1,733	229	▲212	1,399	952	48	977	113	▲90	1,499	690	60	756	116	▲122	
11	3,079	1,673	144	1,360	242	215	1,478	950	74	761	118	145	1,601	723	70	599	124	70	
12	2,827	1,539	124	1,449	316	▲102	1,372	884	76	766	150	44	1,455	655	48	683	166	▲146	
R4.1	2,871	1,686	104	1,674	260	▲144	1,379	1,002	60	890	141	31	1,492	684	44	784	119	▲175	
2	2,886	1,643	75	1,719	189	▲190	1,388	914	49	869	87	7	1,498	729	26	850	102	▲197	
3	7,488	6,074	434	9,570	344	▲3,406	3,689	3,315	212	5,273	198	▲1,944	3,799	2,759	222	4,297	146	▲1,462	
4	5,577	4,912	985	3,967	327	1,603	2,839	2,833	497	2,187	145	998	2,738	2,079	488	1,780	182	605	
5	3,494	2,371	1,247	2,205	296	1,117	1,671	1,353	623	1,238	145	593	1,823	1,018	624	967	151	524	
6	3,120	2,112	1,022	1,946	293	895	1,509	1,138	517	1,086	126	443	1,611	974	505	860	167	452	
7	3,035	2,562	654	2,086	401	729	1,451	1,519	311	1,173	167	490	1,584	1,043	343	913	234	239	
8	3,307	2,433	608	2,145	375	521	1,633	1,408	286	1,147	168	379	1,674	1,025	322	998	207	142	
9	2,760	1,949	607	1,895	327	334	1,379	1,117	263	1,026	164	190	1,381	832	344	869	163	144	
計	43,342	30,596	6,112	31,749	3,599	1,360	21,187	17,385	3,016	17,393	1,722	1,286	22,155	13,211	3,096	14,356	1,877	74	
		転入合計	36,708	転出合計	35,348			転入合計	20,401	転出合計	19,115			転入合計	16,307	転出合計	16,233		

注) 他県：熊本県以外の都道府県。

図9 月別転入、転出者数(令和3年10月～令和4年9月)



## (2)移動の状況(表8～10)

社会動態を県内外別にみると、県内間移動者数は43,342人で、最も転入超過となった市町村は、熊本市の792人、次いで合志市606人、益城町252人であり、最も転出超過となった市町村は、天草市▲322人、八代市▲261人、上天草市▲178人であった(統計表第1表より算出)。

県外移動者数・その他数(「県外からの転入者・その他転入者数」と「県外への転出者・その他転出者数の合計」)は72,056人となり、その内訳は、転入者及びその他転入者36,708人、転出者及びその他転出者35,348人であった。

本県への転入超過となった都道府県は、長崎県の308人が最も多く、次いで宮崎県235人、大分県86人であった。逆に、本県からの転出超過となった都道府県は、東京都1,026人が最も多く、次いで福岡県475人、神奈川県272人であった。

表9 市町村別 県内移動による増減数

順位	市町村	県内移動による増減	順位	市町村	県内移動による増減	順位	市町村	県内移動による増減
1	熊本市	792	16	錦町	14	31	宇土市	▲66
2	合志市	606	17	湯前町	5	32	五木村	▲67
3	益城町	252	18	南小国町	4	33	芦北町	▲96
4	宇城市	210	19	南阿蘇村	▲9	34	美里町	▲97
5	嘉島町	185	20	氷川町	▲10	35	小国町	▲117
6	西原村	137	20	水上村	▲10	36	山鹿市	▲127
7	御船町	102	22	相良村	▲13	37	水俣市	▲139
8	大津町	68	23	山江村	▲15	38	玉名市	▲153
9	菊陽町	56	24	高森町	▲18	39	山都町	▲160
10	玉東町	54	25	津奈木町	▲23	40	阿蘇市	▲165
11	荒尾市	37	26	和水町	▲25	41	球磨村	▲166
12	甲佐町	29	27	長洲町	▲42	42	菊池市	▲170
13	人吉市	21	28	多良木町	▲45	43	上天草市	▲178
14	あさぎり町	20	29	苓北町	▲56	44	八代市	▲261
15	産山村	19	30	南関町	▲61	45	天草市	▲322

※県内移動による増減＝県内転入－県内転出

表10 熊本県と各都道府県との間の転入出者数

(単位:人)

都道府県名	本県への転入者	本県からの転出者	差数(転入-転出)	都道府県名	本県への転入者	本県からの転出者	差数(転入-転出)
01 北海道	368	401	▲33	26 京都府	346	520	▲174
02 青森県	66	33	▲33	27 大阪府	1,322	1,325	▲3
03 岩手県	58	35	▲23	28 兵庫県	623	685	▲62
04 宮城県	120	153	▲33	29 奈良県	124	132	▲8
05 秋田県	37	19	▲18	30 和歌山県	70	58	▲12
06 山形県	50	39	▲11	31 鳥取県	67	54	▲13
07 福島県	112	77	▲35	32 島根県	59	57	▲2
08 茨城県	316	288	▲28	33 岡山県	284	235	▲49
09 栃木県	175	174	▲1	34 広島県	673	643	▲30
10 群馬県	155	173	▲18	35 山口県	407	446	▲39
11 埼玉県	899	949	▲50	36 徳島県	86	61	▲25
12 千葉県	848	865	▲17	37 香川県	129	139	▲10
13 東京都	2,331	3,357	▲1,026	38 愛媛県	224	177	▲47
14 神奈川県	1,238	1,510	▲272	39 高知県	61	77	▲16
15 新潟県	85	70	▲15	40 福岡県	8,312	8,787	▲475
16 富山県	58	48	▲10	41 佐賀県	875	871	▲4
17 石川県	92	84	▲8	42 長崎県	1,521	1,213	▲308
18 福井県	65	57	▲8	43 熊本県	—	—	—
19 山梨県	97	91	▲6	44 大分県	1,413	1,327	▲86
20 長野県	136	145	▲9	45 宮崎県	1,506	1,271	▲235
21 岐阜県	146	161	▲15	46 鹿児島県	2,432	2,367	▲65
22 静岡県	377	367	▲10	47 沖縄県	621	615	▲6
23 愛知県	1,151	1,146	▲5	— 外国	3,952	2,830	▲1,122
24 三重県	265	238	▲27	— その他	2,160	769	▲1,391
25 滋賀県	196	209	▲13	熊本県合計	36,708	35,348	▲1,360



### (3) 年齢(5歳階級)別社会動態 (表11)

社会動態を年齢(5歳階級)別にみると、移動者総数(転入者と転出者の合計)115,398人のうち、20～24歳が22,297人で最も多く、次いで25～29歳で21,551人、30～34歳で14,029人の順となった。移動の主体は20～34歳の年齢層(57,877人)で、全体の50.2%を占めている。

他県移動者数は、20～29歳の年齢層で25,399人と、他県移動者数全体(62,345人)の40.7%を占めている。

年齢(5歳階級)別の社会増減数をみると、他県転出者は、20～24歳が7,844人で最も多く、次いで25～29歳が5,980人、30～34歳が3,271人となり、県内移動者数は25～29歳が7,364人で最も多く、次いで20～24歳が6,027人、30～34歳が5,592人となっている。

表11 年齢(5歳階級)別人口動態 (単位:人)

年齢 (5歳階級)	純増減数	自然動態			社会動態(人口移動)									
		出生	死亡	自然増減数	移動者総数	県内移動者数	他県移動者数	転入者			転出者			社会増減数
総数	▲ 10,136	12,185	23,681	▲ 11,496	115,398	43,342	62,345	36,708	30,596	6,112	35,348	31,749	3,599	1,360
0～4歳	13,067	12,185	37	▲ 12,148	6,614	3,258	3,096	1,848	1,703	145	1,508	1,393	115	340
5～9	172	0	5	▲ 5	3,868	1,645	1,983	1,198	1,074	124	1,025	909	116	173
10～14	130	0	5	▲ 5	2,023	827	1,049	625	547	78	571	502	69	54
15～19	▲ 1,322	0	13	▲ 13	6,635	1,923	4,426	1,855	1,596	259	2,857	2,830	27	▲ 1,002
20～24	▲ 1,350	0	21	▲ 21	22,297	6,027	13,805	7,880	5,961	1,919	8,390	7,844	546	▲ 510
25～29	▲ 302	0	24	▲ 24	21,551	7,364	11,594	7,203	5,614	1,589	6,984	5,980	1,004	219
30～34	75	0	40	▲ 40	14,029	5,592	6,951	4,515	3,680	835	3,922	3,271	651	593
35～39	55	0	57	▲ 57	9,443	3,822	4,775	3,001	2,582	419	2,620	2,193	427	381
40～44	44	0	96	▲ 96	6,390	2,580	3,306	1,958	1,708	250	1,852	1,598	254	106
45～49	▲ 35	0	130	▲ 130	5,236	2,062	2,837	1,664	1,498	166	1,510	1,339	171	154
50～54	▲ 163	0	220	▲ 220	4,403	1,710	2,499	1,417	1,312	105	1,276	1,187	89	141
55～59	▲ 191	0	330	▲ 330	3,418	1,432	1,869	1,130	1,046	84	856	823	33	274
60～64	▲ 363	0	608	▲ 608	2,372	1,088	1,199	783	733	50	501	466	35	282
65～69	▲ 861	0	968	▲ 968	1,735	869	811	521	486	35	345	325	20	176
70～74	▲ 1,609	0	1,779	▲ 1,779	1,547	833	668	397	371	26	317	297	20	80
75～79	▲ 1,785	0	2,012	▲ 2,012	927	504	404	242	231	11	181	173	8	61
80～84	▲ 2,910	0	2,945	▲ 2,945	975	545	419	201	195	6	229	224	5	▲ 28
85～89	▲ 4,446	0	4,771	▲ 4,771	996	626	363	148	144	4	222	219	3	▲ 74
90～94	▲ 4,884	0	5,354	▲ 5,354	697	457	230	89	84	5	151	146	5	▲ 62
95～99	▲ 2,853	0	3,273	▲ 3,273	216	157	57	30	28	2	29	29	0	1
100歳以上	▲ 868	0	993	▲ 993	26	21	4	3	3	0	2	1	1	1

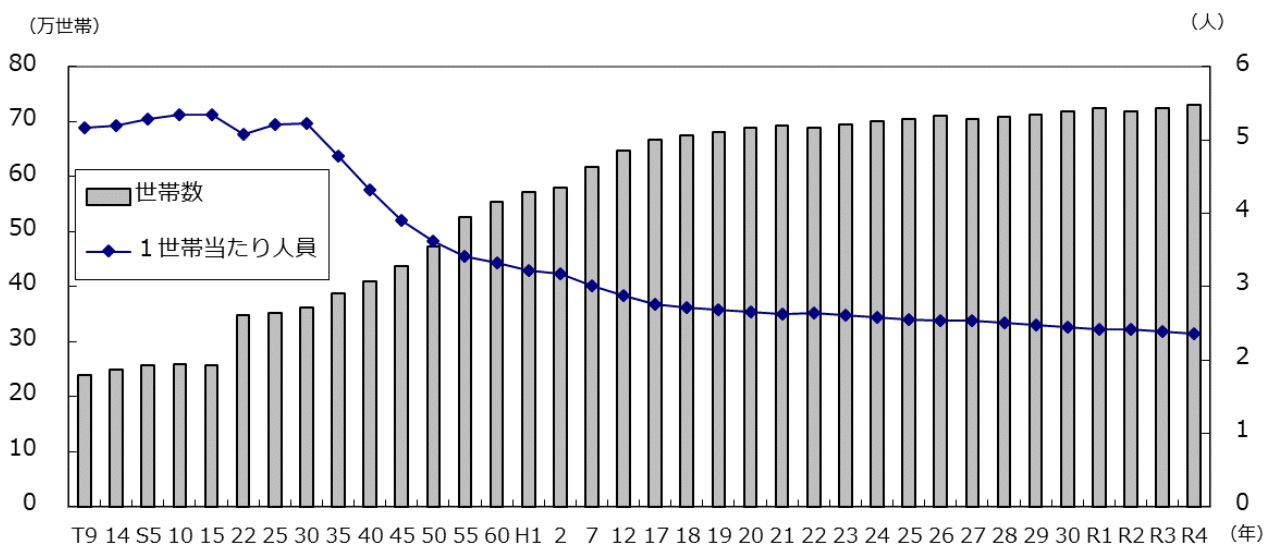
### Ⅲ 世帯

#### 1 世帯数の推移（表1、12、図10）

##### 人口減に対し、世帯数は増加

本県の世帯数は、昭和40年には40万世帯、昭和54年には50万世帯、平成5年には60万世帯を突破している。その後も単身者世帯の増加などを要因として着実に増え続け、令和4年10月1日現在の世帯数は、730,203世帯であった。

図10 世帯数と1世帯あたり人員の推移



#### 2 1世帯あたりの人員（表1、12、図10）

##### 1世帯あたり人員は2.35人と減少

1世帯あたりの人員は、2.35人であった。1世帯あたりの人員は、昭和10年には5.35人だったが、近年は、人口減の一方で世帯数が増加していることにより、減少傾向にある。

市町村別にみると、最も多いのは山江村2.76人、以下、氷川町の2.73人、相良村2.73人となった。逆に、最も少ないのは五木村2.20人、以下、熊本市の2.21人、南小国町2.25人となった。

表12 世帯数と1世帯当たり人員

市町村別世帯数

番号	市町村名	世帯数	1世帯当たり人員(人)
	県 計	730,203	2.35
1	熊本市	334,137	2.21
2	八代市	49,878	2.41
3	人吉市	13,144	2.30
4	荒尾市	20,606	2.40
5	水俣市	9,831	2.29
6	玉名市	25,508	2.47
7	山鹿市	19,144	2.49
8	菊池市	17,932	2.54
9	宇土市	13,757	2.59
10	上天草市	9,872	2.38
11	宇城市	21,913	2.57
12	阿蘇市	10,061	2.40
13	天草市	31,430	2.31
14	合志市	23,174	2.72
15	美里町	3,360	2.62
16	玉東町	1,881	2.67
17	南関町	3,448	2.48
18	長洲町	6,400	2.33
19	和水町	3,388	2.65
20	大津町	14,954	2.40
21	菊陽町	18,606	2.38
22	南小国町	1,618	2.25
23	小国町	2,803	2.27
24	産山村	526	2.56
25	高森町	2,466	2.27
26	西原村	2,515	2.61
27	南阿蘇村	4,130	2.33
28	御船町	6,388	2.57
29	嘉島町	3,724	2.64
30	益城町	12,158	2.70
31	甲佐町	3,762	2.65
32	山都町	5,124	2.49
33	氷川町	3,909	2.73
34	芦北町	5,815	2.55
35	津奈木町	1,664	2.48
36	錦町	3,762	2.67
37	多良木町	3,399	2.56
38	湯前町	1,371	2.55
39	水上村	764	2.55
40	相良村	1,432	2.73
41	五木村	400	2.20
42	山江村	1,134	2.76
43	球磨村	885	2.28
44	あさぎり町	5,336	2.66
45	苓北町	2,694	2.49

世帯数順位

順位	市町村名	世帯数	1世帯当たり人員(人)
	県 計	730,203	2.35
1	熊本市	334,137	2.21
2	八代市	49,878	2.41
3	天草市	31,430	2.31
4	玉名市	25,508	2.47
5	合志市	23,174	2.72
6	宇城市	21,913	2.57
7	荒尾市	20,606	2.40
8	山鹿市	19,144	2.49
9	菊陽町	18,606	2.38
10	菊池市	17,932	2.54
11	大津町	14,954	2.40
12	宇土市	13,757	2.59
13	人吉市	13,144	2.30
14	益城町	12,158	2.70
15	阿蘇市	10,061	2.40
16	上天草市	9,872	2.38
17	水俣市	9,831	2.29
18	長洲町	6,400	2.33
19	御船町	6,388	2.57
20	芦北町	5,815	2.55
21	あさぎり町	5,336	2.66
22	山都町	5,124	2.49
23	南阿蘇村	4,130	2.33
24	氷川町	3,909	2.73
25	甲佐町	3,762	2.65
26	錦町	3,762	2.67
27	嘉島町	3,724	2.64
28	南関町	3,448	2.48
29	多良木町	3,399	2.56
30	和水町	3,388	2.65
31	美里町	3,360	2.62
32	小国町	2,803	2.27
33	苓北町	2,694	2.49
34	西原村	2,515	2.61
35	高森町	2,466	2.27
36	玉東町	1,881	2.67
37	津奈木町	1,664	2.48
38	南小国町	1,618	2.25
39	相良村	1,432	2.73
40	湯前町	1,371	2.55
41	山江村	1,134	2.76
42	球磨村	885	2.28
43	水上村	764	2.55
44	産山村	526	2.56
45	五木村	400	2.20

1世帯当たり人員順位

順位	市町村名	世帯数	1世帯当たり人員(人)
	県 計	730,203	2.35
1	山江村	1,134	2.76
2	氷川町	3,909	2.73
3	相良村	1,432	2.73
4	合志市	23,174	2.72
5	益城町	12,158	2.70
6	玉東町	1,881	2.67
7	錦町	3,762	2.67
8	あさぎり町	5,336	2.66
9	和水町	3,388	2.65
10	甲佐町	3,762	2.65
11	嘉島町	3,724	2.64
12	美里町	3,360	2.62
13	西原村	2,515	2.61
14	宇土市	13,757	2.59
15	御船町	6,388	2.57
16	宇城市	21,913	2.57
17	多良木町	3,399	2.56
18	産山村	526	2.56
19	芦北町	5,815	2.55
20	湯前町	1,371	2.55
21	水上村	764	2.55
22	菊池市	17,932	2.54
23	山鹿市	19,144	2.49
24	苓北町	2,694	2.49
25	山都町	5,124	2.49
26	南関町	3,448	2.48
27	津奈木町	1,664	2.48
28	玉名市	25,508	2.47
29	八代市	49,878	2.41
30	荒尾市	20,606	2.40
31	阿蘇市	10,061	2.40
32	大津町	14,954	2.40
33	菊陽町	18,606	2.38
34	上天草市	9,872	2.38
35	長洲町	6,400	2.33
36	南阿蘇村	4,130	2.33
37	天草市	31,430	2.31
38	人吉市	13,144	2.30
39	水俣市	9,831	2.29
40	球磨村	885	2.28
41	高森町	2,466	2.27
42	小国町	2,803	2.27
43	南小国町	1,618	2.25
44	熊本市	334,137	2.21
45	五木村	400	2.20



令和4年（2022年）版  
熊本県の人口（熊本県推計人口調査結果報告）

## 統計表

第1表 市区町村別、男女別人口及び世帯数、人口動態

第2表 月別、市区町村別推計人口及び世帯数

第3表 市区町村別、年齢3区分別人口、年齢構造係数及び年齢構造指数

第4表 市区町村別、年齢（各歳）別、男女別人口

第5表 県内市区町村間移動者数

第6－1表 都道府県移動者数【県外⇒県内市区町村】

第6－2表 都道府県移動者数【県内市区町村⇒県外】

第1表 市区町村別、男女別人口及び世帯数、人口動態(令和4年10月1日現在)

市町村名	世帯数	人 口			人口性比 (女=100)	1世帯 当たり 人員	純増減	自 然 動 態		
		計	男	女				出生者	死亡者	自然増減
県 計	730,203	1,717,766	814,049	903,717	90.1	2.35	▲10,136	12,185	23,681	▲ 11,496
市 計	600,387	1,391,874	657,179	734,695	89.4	2.32	▲7,608	9,963	18,666	▲ 8,703
熊 本 市	334,137	737,850	348,641	389,209	89.6	2.21	▲ 335	5892	7980	▲ 2,088
中 央 区	101,255	186,526	88,051	98,475	89.4	1.84	▲ 175	1287	1881	▲ 594
東 区	82,616	190,264	90,197	100,067	90.1	2.30	589	1650	1789	▲ 139
西 区	40,588	90,450	42,432	48,018	88.4	2.23	▲ 789	637	1226	▲ 589
南 区	51,840	131,945	62,200	69,745	89.2	2.55	335	1254	1453	▲ 199
北 区	57,838	138,665	65,761	72,904	90.2	2.40	▲ 295	1064	1631	▲ 567
八 代 市	49,878	120,436	56,125	64,311	87.3	2.41	▲ 1,372	674	1958	▲ 1,284
人 吉 市	13,144	30,227	14,045	16,182	86.8	2.30	▲ 392	188	520	▲ 332
荒 尾 市	20,606	49,528	23,287	26,241	88.7	2.40	▲ 596	280	821	▲ 541
水 俣 市	9,831	22,495	10,467	12,028	87.0	2.29	▲ 530	119	427	▲ 308
玉 名 市	25,508	62,919	29,896	33,023	90.5	2.47	▲ 728	404	927	▲ 523
山 鹿 市	19,144	47,634	22,388	25,246	88.7	2.49	▲ 624	293	820	▲ 527
菊 池 市	17,932	45,483	21,683	23,800	91.1	2.54	▲ 483	283	682	▲ 399
宇 土 市	13,757	35,689	17,102	18,587	92.0	2.59	▲ 163	258	480	▲ 222
上 天 草 市	9,872	23,466	10,998	12,468	88.2	2.38	▲ 617	109	517	▲ 408
宇 城 市	21,913	56,236	26,674	29,562	90.2	2.57	▲ 445	376	941	▲ 565
阿 蘇 市	10,061	24,178	11,355	12,823	88.6	2.40	▲ 461	118	503	▲ 385
天 草 市	31,430	72,696	34,155	38,541	88.6	2.31	▲ 1,556	388	1509	▲ 1,121
合 志 市	23,174	63,037	30,363	32,674	92.9	2.72	694	581	581	0
郡 計	129,816	325,892	156,870	169,022	92.8	2.51	▲ 2,528	2222	5015	▲ 2,793
下 益 城 郡	3,360	8,801	4,115	4,686	87.8	2.62	▲ 308	25	230	▲ 205
美 里 町	3,360	8,801	4,115	4,686	87.8	2.62	▲ 308	25	230	▲ 205
玉 名 郡	15,117	37,492	18,213	19,279	94.5	2.48	▲ 632	233	704	▲ 471
玉 東 町	1,881	5,030	2,386	2,644	90.2	2.67	8	36	71	▲ 35
南 関 町	3,448	8,544	4,070	4,474	91.0	2.48	▲ 222	42	182	▲ 140
長 洲 町	6,400	14,926	7,500	7,426	101.0	2.33	▲ 215	100	235	▲ 135
和 水 町	3,388	8,992	4,257	4,735	89.9	2.65	▲ 203	55	216	▲ 161
菊 池 郡	33,560	80,083	39,574	40,509	97.7	2.39	798	777	594	183
大 津 町	14,954	35,840	17,893	17,947	99.7	2.40	352	326	278	48
大 菊 陽 町	18,606	44,243	21,681	22,562	96.1	2.38	446	451	316	135
阿 蘇 郡	14,058	33,153	16,111	17,042	94.5	2.36	▲ 216	161	599	▲ 438
南 小 国 町	1,618	3,644	1,744	1,900	91.8	2.25	▲ 42	19	86	▲ 67
小 国 町	2,803	6,368	3,043	3,325	91.5	2.27	▲ 87	26	112	▲ 86
産 山 村	526	1,345	696	649	107.2	2.56	▲ 6	8	35	▲ 27
高 森 町	2,466	5,610	2,720	2,890	94.1	2.27	▲ 108	26	95	▲ 69
西 原 村	2,515	6,572	3,199	3,373	94.8	2.61	159	40	79	▲ 39
南 阿 蘇 村	4,130	9,614	4,709	4,905	96.0	2.33	▲ 132	42	192	▲ 150
上 益 城 郡	31,156	81,739	39,130	42,609	91.8	2.62	▲ 171	590	1188	▲ 598
御 船 町	6,388	16,408	7,839	8,569	91.5	2.57	▲ 17	122	246	▲ 124
嘉 島 町	3,724	9,826	4,716	5,110	92.3	2.64	168	90	120	▲ 30
益 城 町	12,158	32,799	15,754	17,045	92.4	2.70	136	276	359	▲ 83
甲 佐 町	3,762	9,971	4,748	5,223	90.9	2.65	▲ 60	52	155	▲ 103
山 都 町	5,124	12,735	6,073	6,662	91.2	2.49	▲ 398	50	308	▲ 258
八 代 郡	3,909	10,672	4,874	5,798	84.1	2.73	▲ 176	52	198	▲ 146
氷 川 町	3,909	10,672	4,874	5,798	84.1	2.73	▲ 176	52	198	▲ 146
葦 北 郡	7,479	18,946	8,967	9,979	89.9	2.53	▲ 500	80	413	▲ 333
芦 北 町	5,815	14,823	7,017	7,806	89.9	2.55	▲ 422	65	342	▲ 277
津 奈 木 町	1,664	4,123	1,950	2,173	89.7	2.48	▲ 78	15	71	▲ 56
球 磨 郡	18,483	48,305	22,676	25,629	88.5	2.61	▲ 1,129	276	956	▲ 680
錦 町	3,762	10,027	4,760	5,267	90.4	2.67	▲ 122	79	172	▲ 93
多 良 木 町	3,399	8,701	4,075	4,626	88.1	2.56	▲ 214	45	167	▲ 122
湯 前 町	1,371	3,494	1,640	1,854	88.5	2.55	▲ 70	21	84	▲ 63
水 上 村	764	1,945	899	1,046	85.9	2.55	▲ 45	10	44	▲ 34
相 良 村	1,432	3,906	1,848	2,058	89.8	2.73	▲ 94	18	101	▲ 83
五 木 村	400	880	433	447	96.9	2.20	▲ 39	2	21	▲ 19
山 江 村	1,134	3,131	1,444	1,687	85.6	2.76	▲ 47	21	42	▲ 21
球 磨 村	885	2,018	979	1,039	94.2	2.28	▲ 271	8	86	▲ 78
あ さ ぎ り 町	5,336	14,203	6,598	7,605	86.8	2.66	▲ 227	72	239	▲ 167
天 草 郡	2,694	6,701	3,210	3,491	92.0	2.49	▲ 194	28	133	▲ 105
苓 北 町	2,694	6,701	3,210	3,491	92.0	2.49	▲ 194	28	133	▲ 105

前1カ年の人口動態									人口 増減率 (%)	市町村名
社 会 動 態										
転 入 者				転 出 者				社会増減		
総数	県内	県外	その他	総数	県内	県外	その他			
<b>80,050</b>	<b>43,342</b>	<b>30,596</b>	<b>6,112</b>	<b>78,690</b>	<b>43,342</b>	<b>31,749</b>	<b>3,599</b>	<b>1,360</b>	<b>▲ 0.59</b>	県 計
<b>65,405</b>	<b>35,108</b>	<b>25,460</b>	<b>4,837</b>	<b>64,310</b>	<b>35,023</b>	<b>26,545</b>	<b>2,742</b>	<b>1,095</b>	<b>▲ 0.54</b>	市 計
41,759	23,164	16,287	2,308	40,006	22,372	16,480	1,154	1,753	▲ 0.05	熊 本 市
13,417	6,529	6,026	862	12,998	6,560	6,015	423	419	▲ 0.09	中 央 区
10,596	5,711	4,306	579	9,868	5,396	4,241	231	728	0.31	東 区
4,537	2,826	1,593	118	4,737	2,934	1,674	129	▲ 200	▲ 0.86	西 区
6,533	4,228	1,847	458	5,999	3,744	2,071	184	534	0.25	南 区
6,676	3,870	2,515	291	6,404	3,738	2,479	187	272	▲ 0.21	北 区
4,449	1,642	1,813	994	4,537	1,903	2,066	568	▲ 88	▲ 1.13	八 代 市
1,342	769	492	81	1,402	748	598	56	▲ 60	▲ 1.28	人 吉 市
1,635	596	891	148	1,690	559	1,058	73	▲ 55	▲ 1.19	荒 尾 市
513	230	267	16	735	369	359	7	▲ 222	▲ 2.30	水 俣 市
2,227	1,010	954	263	2,432	1,163	1,069	200	▲ 205	▲ 1.14	玉 名 市
1,375	718	571	86	1,472	845	576	51	▲ 97	▲ 1.29	山 鹿 市
1,799	966	740	93	1,883	1,136	616	131	▲ 84	▲ 1.05	菊 池 市
1,592	921	415	256	1,533	987	507	39	59	▲ 0.45	宇 土 市
557	339	182	36	766	517	208	41	▲ 209	▲ 2.56	上 天 草 市
2,285	1,461	729	95	2,165	1,251	795	119	120	▲ 0.79	宇 城 市
1,017	432	353	232	1,093	597	394	102	▲ 76	▲ 1.87	阿 蘇 市
1,680	822	761	97	2,115	1,144	887	84	▲ 435	▲ 2.10	天 草 市
3,175	2,038	1,005	132	2,481	1,432	932	117	694	1.11	合 志 市
<b>14,645</b>	<b>8234</b>	<b>5136</b>	<b>1275</b>	<b>14380</b>	<b>8319</b>	<b>5204</b>	<b>857</b>	<b>265</b>	<b>▲ 0.77</b>	郡 計
177	99	46	32	280	196	64	20	▲ 103	▲ 3.38	下 益 城 郡
177	99	46	32	280	196	64	20	▲ 103	▲ 3.38	美 里 町
<b>1,417</b>	<b>639</b>	<b>573</b>	<b>205</b>	<b>1578</b>	<b>713</b>	<b>662</b>	<b>203</b>	<b>▲ 161</b>	<b>▲ 1.66</b>	玉 名 郡
209	168	28	13	166	114	46	6	43	0.16	玉 東 町
329	95	155	79	411	156	216	39	▲ 82	▲ 2.53	南 関 町
628	242	286	100	708	284	281	143	▲ 80	▲ 1.42	長 洲 町
251	134	104	13	293	159	119	15	▲ 42	▲ 2.21	和 水 町
<b>5,302</b>	<b>2772</b>	<b>2135</b>	<b>395</b>	<b>4687</b>	<b>2648</b>	<b>1784</b>	<b>255</b>	<b>615</b>	<b>1.01</b>	菊 池 郡
2,453	1,258	930	265	2,149	1,190	840	119	304	0.99	大 津 町
2,849	1,514	1,205	130	2,538	1,458	944	136	311	1.02	大 菊 陽 町
<b>1,868</b>	<b>878</b>	<b>678</b>	<b>312</b>	<b>1646</b>	<b>862</b>	<b>672</b>	<b>112</b>	<b>222</b>	<b>▲ 0.65</b>	阿 蘇 郡
261	98	122	41	236	94	113	29	25	▲ 1.14	南 小 国 町
456	118	131	207	457	235	208	14	▲ 1	▲ 1.35	小 国 町
86	45	36	5	65	26	28	11	21	▲ 0.44	産 山 村
252	148	86	18	291	166	104	21	▲ 39	▲ 1.89	高 森 町
422	257	148	17	224	120	85	19	198	2.48	西 原 村
391	212	155	24	373	221	134	18	18	▲ 1.35	南 阿 蘇 村
<b>3,439</b>	<b>2,381</b>	<b>901</b>	<b>157</b>	<b>3,012</b>	<b>1,973</b>	<b>895</b>	<b>144</b>	<b>427</b>	<b>▲ 0.21</b>	上 益 城 郡
689	495	173	21	582	393	162	27	107	▲ 0.10	御 船 町
649	465	140	44	451	280	144	27	198	1.74	嘉 島 町
1,480	1,040	406	34	1,261	788	420	53	219	0.42	益 城 町
338	229	73	36	295	200	73	22	43	▲ 0.60	甲 佐 町
283	152	109	22	423	312	96	15	▲ 140	▲ 3.03	山 都 町
<b>342</b>	<b>233</b>	<b>85</b>	<b>24</b>	<b>372</b>	<b>243</b>	<b>92</b>	<b>37</b>	<b>▲ 30</b>	<b>▲ 1.62</b>	八 代 郡
342	233	85	24	372	243	92	37	▲ 30	▲ 1.62	氷 川 町
<b>447</b>	<b>258</b>	<b>173</b>	<b>16</b>	<b>614</b>	<b>377</b>	<b>226</b>	<b>11</b>	<b>▲ 167</b>	<b>▲ 2.57</b>	葦 北 郡
331	198	118	15	476	294	172	10	▲ 145	▲ 2.77	芦 北 町
116	60	55	1	138	83	54	1	▲ 22	▲ 1.86	津 奈 木 町
<b>1,514</b>	<b>913</b>	<b>475</b>	<b>126</b>	<b>1963</b>	<b>1,190</b>	<b>704</b>	<b>69</b>	<b>▲ 449</b>	<b>▲ 2.28</b>	球 磨 郡
399	276	104	19	428	262	153	13	▲ 29	▲ 1.20	錦 町
199	122	60	17	291	167	113	11	▲ 92	▲ 2.40	多 良 木 町
96	67	27	2	103	62	40	1	▲ 7	▲ 1.96	湯 前 町
37	20	16	1	48	30	18	0	▲ 11	▲ 2.26	水 上 村
112	69	40	3	123	82	38	3	▲ 11	▲ 2.35	相 良 村
74	20	15	39	94	87	7	0	▲ 20	▲ 4.24	五 木 村
79	45	30	4	105	60	44	1	▲ 26	▲ 1.48	山 江 村
41	29	11	1	234	195	38	1	▲ 193	▲ 11.84	球 磨 村
477	265	172	40	537	245	253	39	▲ 60	▲ 1.57	あ さ ぎ り 町
<b>139</b>	<b>61</b>	<b>70</b>	<b>8</b>	<b>228</b>	<b>117</b>	<b>105</b>	<b>6</b>	<b>▲ 89</b>	<b>▲ 2.81</b>	天 草 郡
139	61	70	8	228	117	105	6	▲ 89	▲ 2.81	苓 北 町

第2表 月別、市区町村別推計人口及び世帯数

市町村名	令和3年12月1日現在				令和4年1月1日現在							
	世帯数	人口			世帯数	人口			世帯数	人口		
		計	男	女		計	男	女		計	男	女
県計	723,459	1,727,100	817,673	909,427	723,524	1,726,430	817,447	908,983	723,246	1,725,364	817,041	908,323
市計	594,939	1,398,966	660,046	738,920	594,980	1,398,488	659,888	738,600	594,771	1,397,670	659,584	738,086
熊本市	329,925	738,015	348,554	389,461	330,089	738,164	348,685	389,479	330,077	737,969	348,635	389,334
中央区	100,196	186,548	87,994	98,554	100,252	186,572	88,034	98,538	100,221	186,507	87,995	98,512
東区	81,287	189,703	89,866	99,837	81,331	189,811	89,942	99,869	81,355	189,807	89,940	99,867
西区	40,375	91,151	42,760	48,391	40,349	91,097	42,743	48,354	40,306	90,979	42,701	48,278
南区	50,969	131,716	62,049	69,667	51,016	131,758	62,055	69,703	51,088	131,852	62,125	69,727
北区	57,098	138,897	65,885	73,012	57,141	138,926	65,911	73,015	57,107	138,824	65,874	72,950
八代市	49,427	121,758	56,770	64,988	49,418	121,676	56,751	64,925	49,329	121,508	56,680	64,828
人吉市	13,235	30,599	14,188	16,411	13,216	30,566	14,183	16,383	13,206	30,544	14,166	16,378
荒尾市	20,617	50,111	23,561	26,550	20,597	50,055	23,524	26,531	20,586	50,009	23,514	26,495
水俣市	9,984	23,020	10,709	12,311	9,969	22,967	10,683	12,284	9,952	22,941	10,671	12,270
玉名市	25,363	63,632	30,129	33,503	25,352	63,541	30,104	33,437	25,342	63,491	30,078	33,413
山鹿市	19,064	48,234	22,650	25,584	19,048	48,167	22,597	25,570	19,027	48,093	22,574	25,519
菊池市	17,732	45,948	21,908	24,040	17,715	45,870	21,866	24,004	17,705	45,791	21,837	23,954
宇土市	13,597	35,804	17,135	18,669	13,580	35,800	17,128	18,672	13,572	35,783	17,128	18,655
上天草市	9,948	24,018	11,228	12,790	9,933	23,973	11,203	12,770	9,927	23,936	11,178	12,758
宇城市	21,671	56,635	26,801	29,834	21,662	56,589	26,798	29,791	21,659	56,566	26,786	29,780
阿蘇市	10,078	24,613	11,607	13,006	10,091	24,601	11,597	13,004	10,076	24,559	11,588	12,971
天草市	31,615	74,147	34,773	39,374	31,593	74,049	34,723	39,326	31,569	73,965	34,694	39,271
合志市	22,683	62,432	30,033	32,399	22,717	62,470	30,046	32,424	22,744	62,515	30,055	32,460
郡計	128,520	328,134	157,627	170,507	128,544	327,942	157,559	170,383	128,475	327,694	157,457	170,237
下益城郡	3,395	9,082	4,235	4,847	3,390	9,056	4,222	4,834	3,380	9,031	4,211	4,820
美里町	3,395	9,082	4,235	4,847	3,390	9,056	4,222	4,834	3,380	9,031	4,211	4,820
玉名郡	15,071	38,029	18,401	19,628	15,067	37,963	18,366	19,597	15,028	37,883	18,324	19,559
玉東町	1,821	5,010	2,369	2,641	1,823	5,008	2,368	2,640	1,825	5,006	2,368	2,638
南関町	3,455	8,722	4,143	4,579	3,462	8,715	4,144	4,571	3,446	8,688	4,124	4,564
長洲町	6,383	15,114	7,559	7,555	6,374	15,065	7,527	7,538	6,353	15,031	7,510	7,521
和水町	3,412	9,183	4,330	4,853	3,408	9,175	4,327	4,848	3,404	9,158	4,322	4,836
菊池郡	32,739	79,326	39,122	40,204	32,799	79,447	39,189	40,258	32,843	79,545	39,251	40,294
大津町	14,557	35,496	17,669	17,827	14,585	35,565	17,710	17,855	14,601	35,605	17,739	17,866
菊陽町	18,182	43,830	21,453	22,377	18,214	43,882	21,479	22,403	18,242	43,940	21,512	22,428
阿蘇郡	13,721	33,315	16,120	17,195	13,721	33,270	16,101	17,169	13,709	33,221	16,078	17,143
南小国町	1,603	3,682	1,749	1,933	1,598	3,677	1,744	1,933	1,597	3,669	1,742	1,927
小国町	2,686	6,436	3,050	3,386	2,693	6,429	3,048	3,381	2,685	6,417	3,043	3,374
産山村	512	1,350	690	660	512	1,348	690	658	509	1,341	687	654
高森町	2,446	5,693	2,752	2,941	2,445	5,686	2,747	2,939	2,435	5,667	2,732	2,935
西原村	2,380	6,418	3,122	3,296	2,385	6,418	3,123	3,295	2,388	6,419	3,122	3,297
南阿蘇村	4,094	9,736	4,757	4,979	4,088	9,712	4,749	4,963	4,095	9,708	4,752	4,956
上益城郡	30,758	81,901	39,198	42,703	30,766	81,835	39,179	42,656	30,756	81,759	39,136	42,623
御船町	6,333	16,436	7,848	8,588	6,329	16,426	7,835	8,591	6,334	16,419	7,837	8,582
嘉島町	3,584	9,673	4,638	5,035	3,593	9,675	4,640	5,035	3,597	9,690	4,636	5,054
益城町	11,942	32,676	15,698	16,978	11,951	32,668	15,710	16,958	11,945	32,635	15,695	16,940
甲佐町	3,700	10,009	4,770	5,239	3,705	9,996	4,764	5,232	3,712	9,994	4,765	5,229
山都町	5,199	13,107	6,244	6,863	5,188	13,070	6,230	6,840	5,168	13,021	6,203	6,818
八代郡	3,914	10,819	4,962	5,857	3,919	10,814	4,956	5,858	3,916	10,803	4,957	5,846
氷川町	3,914	10,819	4,962	5,857	3,919	10,814	4,956	5,858	3,916	10,803	4,957	5,846
葦北郡	7,558	19,416	9,159	10,257	7,543	19,368	9,131	10,237	7,541	19,346	9,120	10,226
芦北町	5,886	15,215	7,189	8,026	5,873	15,168	7,165	8,003	5,871	15,148	7,154	7,994
津奈木町	1,672	4,201	1,970	2,231	1,670	4,200	1,966	2,234	1,670	4,198	1,966	2,232
球磨郡	18,652	49,376	23,138	26,238	18,629	49,320	23,121	26,199	18,596	49,245	23,086	26,159
錦町	3,745	10,144	4,818	5,326	3,741	10,137	4,817	5,320	3,737	10,135	4,815	5,320
多良木町	3,438	8,910	4,183	4,727	3,438	8,900	4,177	4,723	3,434	8,883	4,169	4,714
湯前町	1,392	3,563	1,666	1,897	1,390	3,565	1,667	1,898	1,388	3,566	1,671	1,895
水上村	776	1,991	927	1,064	776	1,990	925	1,065	775	1,985	922	1,063
相良村	1,449	3,986	1,876	2,110	1,442	3,980	1,873	2,107	1,440	3,976	1,869	2,107
五木村	423	917	445	472	423	916	445	471	422	913	444	469
山江村	1,130	3,160	1,457	1,703	1,132	3,164	1,456	1,708	1,132	3,166	1,457	1,709
球磨村	949	2,281	1,104	1,177	943	2,259	1,099	1,160	941	2,243	1,088	1,155
あさぎ町	5,350	14,424	6,662	7,762	5,344	14,409	6,662	7,747	5,327	14,378	6,651	7,727
天草郡	2,712	6,870	3,292	3,578	2,710	6,869	3,294	3,575	2,706	6,861	3,294	3,567
苓北町	2,712	6,870	3,292	3,578	2,710	6,869	3,294	3,575	2,706	6,861	3,294	3,567











年齢構造係数（総人口に対する割合）（％）			年齢構造指数				市町村名
年少人口	生産年齢人口	老年人口	年少人口指数	老年人口指数	従属人口指数	老年化指数	
<b>13.0</b>	<b>54.9</b>	<b>32.1</b>	<b>23.7</b>	<b>58.5</b>	<b>82.2</b>	<b>247.4</b>	<b>県 計</b>
<b>12.9</b>	<b>55.7</b>	<b>31.4</b>	<b>23.2</b>	<b>56.3</b>	<b>79.4</b>	<b>242.9</b>	<b>市 計</b>
13.3	59.6	27.1	22.3	45.4	67.7	204.1	熊本市
10.8	64.8	24.4	16.6	37.7	54.3	226.8	中央区
14.7	59.8	25.5	24.6	42.6	67.2	173.5	東区
11.8	56.9	31.3	20.8	55.0	75.8	264.1	西区
15.9	56.9	27.2	27.9	47.8	75.8	171.2	南区
13.2	56.8	30.0	23.2	52.9	76.1	228.4	北区
11.7	53.1	35.2	22.1	66.4	88.5	300.0	八代市
11.7	49.5	38.8	23.6	78.4	101.9	332.6	人吉市
12.3	51.0	36.7	24.2	72.0	96.2	298.1	荒尾市
10.9	46.3	42.8	23.6	92.3	115.9	391.5	水俣市
12.2	52.5	35.3	23.3	67.2	90.5	288.2	玉名市
11.8	49.2	39.0	24.0	79.3	103.4	330.3	山鹿市
12.7	52.3	35.0	24.3	67.0	91.3	275.6	菊池市
13.3	55.6	31.1	23.9	55.9	79.8	233.8	宇土市
10.1	45.8	44.0	22.1	96.0	118.1	434.4	上天草市
12.6	51.7	35.7	24.3	69.0	93.3	283.8	宇城市
10.9	47.8	41.3	22.9	86.5	109.4	377.8	阿蘇市
10.8	46.5	42.7	23.1	91.9	115.1	397.3	天草市
18.6	56.9	24.4	32.7	42.9	75.6	131.4	合志市
<b>13.3</b>	<b>51.2</b>	<b>35.4</b>	<b>26.0</b>	<b>69.1</b>	<b>95.1</b>	<b>265.7</b>	<b>郡 計</b>
<b>7.5</b>	<b>42.8</b>	<b>49.7</b>	<b>17.6</b>	<b>116.3</b>	<b>133.9</b>	<b>659.9</b>	<b>下益城郡</b>
7.5	42.8	49.7	17.6	116.3	133.9	659.9	美里町
<b>11.5</b>	<b>48.9</b>	<b>39.6</b>	<b>23.6</b>	<b>81.0</b>	<b>104.6</b>	<b>343.1</b>	<b>玉名郡</b>
14.2	48.8	36.9	29.1	75.6	104.7	259.4	玉東町
10.4	48.5	41.0	21.5	84.5	106.0	393.9	南関町
11.9	51.1	37.0	23.4	72.5	95.9	310.0	長洲町
10.4	45.6	44.0	22.9	96.4	119.3	421.5	和水町
<b>16.7</b>	<b>61.4</b>	<b>21.9</b>	<b>27.2</b>	<b>35.6</b>	<b>62.8</b>	<b>131.1</b>	<b>菊池郡</b>
16.5	61.1	22.4	27.0	36.7	63.7	135.7	大津町
16.9	61.7	21.5	27.3	34.8	62.1	127.4	菊陽町
<b>11.0</b>	<b>47.4</b>	<b>41.6</b>	<b>23.3</b>	<b>87.9</b>	<b>111.2</b>	<b>377.1</b>	<b>阿蘇郡</b>
10.8	48.1	41.1	22.4	85.3	107.8	380.9	南小国町
10.3	45.8	43.9	22.5	95.8	118.2	425.9	小国町
10.9	46.4	42.7	23.6	92.0	115.5	390.5	産山村
10.3	45.1	44.6	22.8	98.9	121.7	432.9	高森町
14.0	53.5	32.5	26.2	60.6	86.9	231.3	西原村
10.0	45.3	44.7	22.1	98.6	120.7	446.5	南阿蘇村
<b>14.4</b>	<b>50.0</b>	<b>35.6</b>	<b>28.8</b>	<b>71.2</b>	<b>100.0</b>	<b>247.1</b>	<b>上益城郡</b>
14.1	50.9	35.0	27.8	68.7	96.5	247.4	御船町
18.6	55.4	26.0	33.6	47.0	80.6	140.1	嘉島町
15.9	53.4	30.7	29.8	57.5	87.3	192.7	益城町
12.7	46.8	40.5	27.0	86.6	113.7	320.4	甲佐町
9.0	38.6	52.5	23.2	136.0	159.2	586.1	山都町
<b>10.5</b>	<b>48.6</b>	<b>40.9</b>	<b>21.6</b>	<b>84.0</b>	<b>105.7</b>	<b>388.7</b>	<b>八代郡</b>
10.5	48.6	40.9	21.6	84.0	105.7	388.7	氷川町
<b>10.1</b>	<b>44.1</b>	<b>45.8</b>	<b>22.8</b>	<b>103.9</b>	<b>126.7</b>	<b>455.3</b>	<b>葦北郡</b>
10.0	43.6	46.4	22.8	106.3	129.1	465.5	芦北町
10.4	45.7	43.8	22.8	95.8	118.6	420.2	津奈木町
<b>12.4</b>	<b>46.8</b>	<b>40.8</b>	<b>26.4</b>	<b>87.1</b>	<b>113.5</b>	<b>329.8</b>	<b>球磨郡</b>
14.6	51.2	34.2	28.6	66.9	95.5	234.1	錦町
11.0	44.7	44.4	24.5	99.3	123.8	405.0	多良木町
10.4	44.0	45.6	23.8	103.7	127.5	436.4	湯前町
11.9	42.7	45.4	27.8	106.3	134.1	382.3	水上村
10.7	45.2	44.1	23.8	97.7	121.4	411.2	相良村
7.4	42.8	49.8	17.2	116.2	133.4	673.8	五木村
15.4	47.3	37.3	32.6	78.8	111.4	241.6	山江村
9.4	42.6	48.1	22.0	112.9	134.9	513.2	球磨村
12.7	47.6	39.7	26.7	83.4	110.1	312.6	あさぎり町
<b>9.7</b>	<b>44.8</b>	<b>45.5</b>	<b>21.7</b>	<b>101.6</b>	<b>123.3</b>	<b>468.4</b>	<b>天草郡</b>
9.7	44.8	45.5	21.7	101.6	123.3	468.4	苓北町









第4表 市区町村別、年齢(各歳)別、男女別人口(令和4年(2022年)10月1日現在)

市町村名	中央区			東区			西区			南区		
	総数	男	女	総数	男	女	総数	男	女	総数	男	女
<b>50～54</b>	<b>13,400</b>	<b>6,385</b>	<b>7,015</b>	<b>12,896</b>	<b>6,142</b>	<b>6,754</b>	<b>6,160</b>	<b>2,941</b>	<b>3,219</b>	<b>8,178</b>	<b>3,921</b>	<b>4,257</b>
50	2,853	1,363	1,490	2,866	1,348	1,518	1,265	588	677	1,765	869	896
51	2,722	1,339	1,383	2,609	1,265	1,344	1,174	558	616	1,723	813	910
52	2,545	1,209	1,336	2,480	1,209	1,271	1,238	622	616	1,567	744	823
53	2,682	1,261	1,421	2,463	1,165	1,298	1,215	567	648	1,621	765	856
54	2,598	1,213	1,385	2,478	1,155	1,323	1,268	606	662	1,502	730	772
<b>55～59</b>	<b>12,306</b>	<b>5,809</b>	<b>6,497</b>	<b>11,732</b>	<b>5,486</b>	<b>6,246</b>	<b>5,632</b>	<b>2,649</b>	<b>2,983</b>	<b>7,670</b>	<b>3,607</b>	<b>4,063</b>
55	2,742	1,289	1,453	2,587	1,206	1,381	1,262	593	669	1,676	763	913
56	2,140	1,028	1,112	1,966	916	1,050	955	456	499	1,321	617	704
57	2,539	1,174	1,365	2,499	1,187	1,312	1,219	584	635	1,583	759	824
58	2,552	1,207	1,345	2,290	1,059	1,231	1,106	512	594	1,579	749	830
59	2,333	1,111	1,222	2,390	1,118	1,272	1,090	504	586	1,511	719	792
<b>60～64</b>	<b>11,339</b>	<b>5,430</b>	<b>5,909</b>	<b>11,869</b>	<b>5,554</b>	<b>6,315</b>	<b>5,721</b>	<b>2,770</b>	<b>2,951</b>	<b>7,628</b>	<b>3,631</b>	<b>3,997</b>
60	2,297	1,100	1,197	2,255	1,048	1,207	1,123	522	601	1,517	729	788
61	2,316	1,112	1,204	2,399	1,079	1,320	1,069	531	538	1,483	685	798
62	2,301	1,108	1,193	2,445	1,149	1,296	1,181	567	614	1,492	707	785
63	2,255	1,064	1,191	2,483	1,155	1,328	1,190	598	592	1,599	796	803
64	2,170	1,046	1,124	2,287	1,123	1,164	1,158	552	606	1,537	714	823
<b>65～69</b>	<b>10,723</b>	<b>5,035</b>	<b>5,688</b>	<b>11,997</b>	<b>5,695</b>	<b>6,302</b>	<b>5,920</b>	<b>2,813</b>	<b>3,107</b>	<b>8,144</b>	<b>3,904</b>	<b>4,240</b>
65	2,111	1,011	1,100	2,344	1,094	1,250	1,103	520	583	1,517	728	789
66	2,221	1,048	1,173	2,474	1,180	1,294	1,194	547	647	1,694	814	880
67	2,108	963	1,145	2,403	1,143	1,260	1,206	578	628	1,683	842	841
68	2,138	1,026	1,112	2,340	1,106	1,234	1,204	603	601	1,591	736	855
69	2,145	987	1,158	2,436	1,172	1,264	1,213	565	648	1,659	784	875
<b>70～74</b>	<b>11,692</b>	<b>5,258</b>	<b>6,434</b>	<b>12,817</b>	<b>5,876</b>	<b>6,941</b>	<b>7,117</b>	<b>3,245</b>	<b>3,872</b>	<b>8,999</b>	<b>4,271</b>	<b>4,728</b>
70	2,145	1,012	1,133	2,473	1,157	1,316	1,310	589	721	1,714	794	920
71	2,325	1,075	1,250	2,553	1,150	1,403	1,373	639	734	1,784	894	890
72	2,335	1,047	1,288	2,575	1,179	1,396	1,402	619	783	1,793	858	935
73	2,474	1,082	1,392	2,667	1,197	1,470	1,596	736	860	1,915	894	1,021
74	2,413	1,042	1,371	2,549	1,193	1,356	1,436	662	774	1,793	831	962
<b>75～79</b>	<b>8,161</b>	<b>3,388</b>	<b>4,773</b>	<b>8,515</b>	<b>3,716</b>	<b>4,799</b>	<b>5,112</b>	<b>2,198</b>	<b>2,914</b>	<b>6,279</b>	<b>2,804</b>	<b>3,475</b>
75	2,252	984	1,268	2,292	1,054	1,238	1,350	595	755	1,730	829	901
76	1,358	574	784	1,443	638	805	876	382	494	1,023	447	576
77	1,403	597	806	1,553	677	876	859	361	498	1,093	498	595
78	1,599	639	960	1,641	692	949	1,047	457	590	1,282	549	733
79	1,549	594	955	1,586	655	931	980	403	577	1,151	481	670
<b>80～84</b>	<b>6,508</b>	<b>2,413</b>	<b>4,095</b>	<b>6,639</b>	<b>2,591</b>	<b>4,048</b>	<b>4,365</b>	<b>1,726</b>	<b>2,639</b>	<b>5,096</b>	<b>2,039</b>	<b>3,057</b>
80	1,457	578	879	1,560	612	948	965	396	569	1,080	439	641
81	1,501	550	951	1,464	594	870	1,021	417	604	1,200	508	692
82	1,296	475	821	1,409	557	852	855	310	545	1,009	388	621
83	1,118	408	710	1,119	453	666	766	316	450	866	341	525
84	1,136	402	734	1,087	375	712	758	287	471	941	363	578
<b>85～89</b>	<b>4,977</b>	<b>1,617</b>	<b>3,360</b>	<b>5,012</b>	<b>1,807</b>	<b>3,205</b>	<b>3,323</b>	<b>1,121</b>	<b>2,202</b>	<b>4,122</b>	<b>1,438</b>	<b>2,684</b>
85	1,149	402	747	1,186	454	732	790	280	510	1,016	379	637
86	1,081	376	705	1,097	411	686	759	257	502	855	314	541
87	973	296	677	1,037	378	659	613	205	408	822	287	535
88	914	284	630	857	301	556	591	190	401	722	230	492
89	860	259	601	835	263	572	570	189	381	707	228	479
<b>90～94</b>	<b>2,665</b>	<b>714</b>	<b>1,951</b>	<b>2,613</b>	<b>757</b>	<b>1,856</b>	<b>1,762</b>	<b>464</b>	<b>1,298</b>	<b>2,302</b>	<b>652</b>	<b>1,650</b>
90	744	193	551	731	235	496	436	141	295	636	192	444
91	582	158	424	648	186	462	439	118	321	543	171	372
92	540	150	390	493	145	348	349	85	264	424	120	304
93	453	127	326	391	104	287	280	60	220	392	87	305
94	346	86	260	350	87	263	258	60	198	307	82	225
<b>95～99</b>	<b>720</b>	<b>135</b>	<b>585</b>	<b>802</b>	<b>164</b>	<b>638</b>	<b>602</b>	<b>120</b>	<b>482</b>	<b>789</b>	<b>144</b>	<b>645</b>
95	258	58	200	272	63	209	216	57	159	279	47	232
96	203	43	160	184	40	144	129	17	112	208	52	156
97	125	23	102	167	35	132	113	27	86	136	24	112
98	67	6	61	114	24	90	74	10	64	85	10	75
99	67	5	62	65	2	63	70	9	61	81	11	70
100歳以上	<b>92</b>	<b>14</b>	<b>78</b>	<b>108</b>	<b>16</b>	<b>92</b>	<b>80</b>	<b>20</b>	<b>60</b>	<b>175</b>	<b>28</b>	<b>147</b>

第4表 市区町村別、年齢(各歳)別、男女別人口(令和4年(2022年)10月1日現在)

市町村名	北区			八代市			人吉市			荒尾市		
	総数	男	女	総数	男	女	総数	男	女	総数	男	女
<b>総数</b>	<b>138,665</b>	<b>65,761</b>	<b>72,904</b>	<b>120,436</b>	<b>56,125</b>	<b>64,311</b>	<b>30,227</b>	<b>14,045</b>	<b>16,182</b>	<b>49,528</b>	<b>23,287</b>	<b>26,241</b>
<b>0～4歳</b>	<b>5,516</b>	<b>2,789</b>	<b>2,727</b>	<b>3,931</b>	<b>1,956</b>	<b>1,975</b>	<b>984</b>	<b>481</b>	<b>503</b>	<b>1,736</b>	<b>889</b>	<b>847</b>
0	1,074	518	556	675	323	352	183	96	87	285	150	135
1	1,120	549	571	794	387	407	189	97	92	332	165	167
2	1,046	522	524	774	401	373	191	86	105	355	188	167
3	1,120	595	525	829	425	404	202	99	103	332	174	158
4	1,156	605	551	859	420	439	219	103	116	432	212	220
<b>5～9</b>	<b>6,131</b>	<b>3,107</b>	<b>3,024</b>	<b>4,936</b>	<b>2,496</b>	<b>2,440</b>	<b>1,191</b>	<b>610</b>	<b>581</b>	<b>2,058</b>	<b>1,028</b>	<b>1,030</b>
5	1,153	607	546	908	464	444	241	111	130	394	185	209
6	1,212	587	625	997	522	475	228	115	113	423	212	211
7	1,248	618	630	981	470	511	247	122	125	411	205	206
8	1,283	663	620	1,022	514	508	248	129	119	402	220	182
9	1,235	632	603	1,028	526	502	227	133	94	428	206	222
<b>10～14</b>	<b>6,599</b>	<b>3,293</b>	<b>3,306</b>	<b>5,269</b>	<b>2,720</b>	<b>2,549</b>	<b>1,352</b>	<b>708</b>	<b>644</b>	<b>2,306</b>	<b>1,181</b>	<b>1,125</b>
10	1,283	653	630	1,059	538	521	264	126	138	476	228	248
11	1,286	645	641	1,072	562	510	261	148	113	459	233	226
12	1,394	670	724	973	510	463	288	147	141	447	232	215
13	1,277	620	657	1,065	546	519	245	129	116	454	244	210
14	1,359	705	654	1,100	564	536	294	158	136	470	244	226
<b>15～19</b>	<b>6,842</b>	<b>3,530</b>	<b>3,312</b>	<b>5,636</b>	<b>2,878</b>	<b>2,758</b>	<b>1,273</b>	<b>662</b>	<b>611</b>	<b>2,369</b>	<b>1,271</b>	<b>1,098</b>
15	1,336	699	637	1,046	535	511	259	140	119	464	260	204
16	1,359	703	656	1,048	535	513	281	138	143	476	259	217
17	1,320	651	669	1,169	613	556	276	151	125	462	234	228
18	1,448	796	652	1,250	639	611	242	125	117	487	272	215
19	1,379	681	698	1,123	556	567	215	108	107	480	246	234
<b>20～24</b>	<b>6,045</b>	<b>3,052</b>	<b>2,993</b>	<b>4,575</b>	<b>2,204</b>	<b>2,371</b>	<b>641</b>	<b>334</b>	<b>307</b>	<b>1,731</b>	<b>884</b>	<b>847</b>
20	1,303	643	660	1,109	563	546	145	71	74	420	209	211
21	1,281	646	635	938	437	501	114	64	50	351	173	178
22	1,200	602	598	874	398	476	115	50	65	343	183	160
23	1,097	554	543	796	392	404	101	62	39	302	158	144
24	1,164	607	557	858	414	444	166	87	79	315	161	154
<b>25～29</b>	<b>6,157</b>	<b>3,190</b>	<b>2,967</b>	<b>4,785</b>	<b>2,287</b>	<b>2,498</b>	<b>929</b>	<b>479</b>	<b>450</b>	<b>1,702</b>	<b>854</b>	<b>848</b>
25	1,247	676	571	896	439	457	159	80	79	308	153	155
26	1,189	625	564	946	452	494	157	84	73	359	188	171
27	1,196	629	567	966	443	523	200	100	100	337	173	164
28	1,278	612	666	937	445	492	226	118	108	353	170	183
29	1,247	648	599	1,040	508	532	187	97	90	345	170	175
<b>30～34</b>	<b>6,752</b>	<b>3,374</b>	<b>3,378</b>	<b>5,187</b>	<b>2,430</b>	<b>2,757</b>	<b>1,186</b>	<b>585</b>	<b>601</b>	<b>1,961</b>	<b>947</b>	<b>1,014</b>
30	1,291	651	640	1,026	487	539	232	108	124	370	184	186
31	1,359	664	695	967	469	498	217	109	108	354	172	182
32	1,380	714	666	1,005	474	531	232	106	126	377	186	191
33	1,375	655	720	1,054	457	597	226	118	108	438	206	232
34	1,347	690	657	1,135	543	592	279	144	135	422	199	223
<b>35～39</b>	<b>7,721</b>	<b>3,865</b>	<b>3,856</b>	<b>6,121</b>	<b>2,959</b>	<b>3,162</b>	<b>1,452</b>	<b>729</b>	<b>723</b>	<b>2,559</b>	<b>1,277</b>	<b>1,282</b>
35	1,468	762	706	1,151	549	602	252	124	128	450	231	219
36	1,485	743	742	1,207	586	621	280	137	143	480	246	234
37	1,556	769	787	1,235	595	640	301	162	139	510	252	258
38	1,638	813	825	1,248	614	634	338	168	170	566	279	287
39	1,574	778	796	1,280	615	665	281	138	143	553	269	284
<b>40～44</b>	<b>8,570</b>	<b>4,204</b>	<b>4,366</b>	<b>6,703</b>	<b>3,324</b>	<b>3,379</b>	<b>1,610</b>	<b>774</b>	<b>836</b>	<b>3,050</b>	<b>1,557</b>	<b>1,493</b>
40	1,616	819	797	1,341	686	655	312	155	157	586	316	270
41	1,633	779	854	1,352	655	697	308	146	162	557	260	297
42	1,706	830	876	1,278	637	641	330	159	171	611	317	294
43	1,819	883	936	1,370	656	714	327	162	165	623	312	311
44	1,796	893	903	1,362	690	672	333	152	181	673	352	321
<b>45～49</b>	<b>10,015</b>	<b>4,905</b>	<b>5,110</b>	<b>7,558</b>	<b>3,718</b>	<b>3,840</b>	<b>1,826</b>	<b>910</b>	<b>916</b>	<b>3,264</b>	<b>1,597</b>	<b>1,667</b>
45	1,902	972	930	1,411	678	733	339	178	161	636	309	327
46	1,911	919	992	1,495	741	754	388	194	194	647	330	317
47	1,985	1,000	985	1,532	730	802	362	174	188	691	319	372
48	2,138	1,077	1,061	1,542	796	746	380	187	193	625	300	325
49	2,079	937	1,142	1,578	773	805	357	177	180	665	339	326

第4表 市区町村別、年齢(各歳)別、男女別人口(令和4年(2022年)10月1日現在)

市町村名	北区			八代市			人吉市			荒尾市		
	総数	男	女	総数	男	女	総数	男	女	総数	男	女
<b>50～54</b>	<b>9,347</b>	<b>4,496</b>	<b>4,851</b>	<b>7,547</b>	<b>3,681</b>	<b>3,866</b>	<b>1,798</b>	<b>904</b>	<b>894</b>	<b>2,891</b>	<b>1,441</b>	<b>1,450</b>
50	2,003	985	1,018	1,538	767	771	380	200	180	646	332	314
51	1,818	864	954	1,520	726	794	310	151	159	592	306	286
52	1,820	898	922	1,474	739	735	365	193	172	558	272	286
53	1,885	889	996	1,491	713	778	358	181	177	571	290	281
54	1,821	860	961	1,524	736	788	385	179	206	524	241	283
<b>55～59</b>	<b>8,660</b>	<b>4,045</b>	<b>4,615</b>	<b>7,535</b>	<b>3,639</b>	<b>3,896</b>	<b>1,971</b>	<b>936</b>	<b>1,035</b>	<b>2,638</b>	<b>1,232</b>	<b>1,406</b>
55	1,905	888	1,017	1,604	771	833	438	204	234	588	275	313
56	1,505	668	837	1,274	621	653	335	163	172	442	208	234
57	1,803	871	932	1,592	763	829	389	192	197	550	259	291
58	1,738	796	942	1,569	749	820	393	189	204	512	242	270
59	1,709	822	887	1,496	735	761	416	188	228	546	248	298
<b>60～64</b>	<b>8,645</b>	<b>4,110</b>	<b>4,535</b>	<b>8,250</b>	<b>4,023</b>	<b>4,227</b>	<b>2,282</b>	<b>1,089</b>	<b>1,193</b>	<b>3,079</b>	<b>1,440</b>	<b>1,639</b>
60	1,698	800	898	1,600	783	817	424	194	230	558	276	282
61	1,721	824	897	1,586	764	822	431	213	218	576	250	326
62	1,676	824	852	1,643	811	832	455	210	245	633	311	322
63	1,792	861	931	1,764	839	925	500	231	269	666	319	347
64	1,758	801	957	1,657	826	831	472	241	231	646	284	362
<b>65～69</b>	<b>8,973</b>	<b>4,317</b>	<b>4,656</b>	<b>9,139</b>	<b>4,376</b>	<b>4,763</b>	<b>2,465</b>	<b>1,186</b>	<b>1,279</b>	<b>3,821</b>	<b>1,786</b>	<b>2,035</b>
65	1,692	842	850	1,719	837	882	433	218	215	646	286	360
66	1,778	860	918	1,780	840	940	482	220	262	739	361	378
67	1,806	838	968	1,883	932	951	509	227	282	748	357	391
68	1,840	897	943	1,873	890	983	543	277	266	790	341	449
69	1,857	880	977	1,884	877	1,007	498	244	254	898	441	457
<b>70～74</b>	<b>10,546</b>	<b>4,783</b>	<b>5,763</b>	<b>10,455</b>	<b>4,944</b>	<b>5,511</b>	<b>2,858</b>	<b>1,335</b>	<b>1,523</b>	<b>4,981</b>	<b>2,328</b>	<b>2,653</b>
70	1,902	880	1,022	2,046	993	1,053	520	242	278	918	436	482
71	2,072	971	1,101	1,924	893	1,031	571	271	300	1,015	455	560
72	2,130	960	1,170	2,119	1,004	1,115	569	272	297	988	491	497
73	2,269	964	1,305	2,311	1,102	1,209	611	296	315	1,043	480	563
74	2,173	1,008	1,165	2,055	952	1,103	587	254	333	1,017	466	551
<b>75～79</b>	<b>7,843</b>	<b>3,454</b>	<b>4,389</b>	<b>7,397</b>	<b>3,224</b>	<b>4,173</b>	<b>1,973</b>	<b>863</b>	<b>1,110</b>	<b>3,213</b>	<b>1,443</b>	<b>1,770</b>
75	2,127	967	1,160	1,988	927	1,061	518	241	277	893	431	462
76	1,325	604	721	1,147	486	661	357	159	198	519	238	281
77	1,382	610	772	1,302	577	725	344	154	190	534	230	304
78	1,492	617	875	1,575	698	877	389	168	221	638	273	365
79	1,517	656	861	1,385	536	849	365	141	224	629	271	358
<b>80～84</b>	<b>6,280</b>	<b>2,519</b>	<b>3,761</b>	<b>6,504</b>	<b>2,523</b>	<b>3,981</b>	<b>1,700</b>	<b>621</b>	<b>1,079</b>	<b>2,726</b>	<b>1,111</b>	<b>1,615</b>
80	1,433	600	833	1,480	608	872	357	130	227	568	242	326
81	1,364	552	812	1,468	564	904	384	140	244	658	281	377
82	1,279	510	769	1,238	471	767	293	110	183	504	192	312
83	1,093	400	693	1,158	453	705	336	127	209	504	206	298
84	1,111	457	654	1,160	427	733	330	114	216	492	190	302
<b>85～89</b>	<b>4,703</b>	<b>1,780</b>	<b>2,923</b>	<b>5,300</b>	<b>1,861</b>	<b>3,439</b>	<b>1,494</b>	<b>535</b>	<b>959</b>	<b>1,973</b>	<b>693</b>	<b>1,280</b>
85	1,105	421	684	1,190	453	737	318	117	201	519	212	307
86	1,060	433	627	1,195	418	777	325	125	200	443	155	288
87	938	358	580	1,048	361	687	302	106	196	381	124	257
88	812	295	517	935	332	603	285	101	184	318	120	198
89	788	273	515	932	297	635	264	86	178	312	82	230
<b>90～94</b>	<b>2,482</b>	<b>794</b>	<b>1,688</b>	<b>2,748</b>	<b>721</b>	<b>2,027</b>	<b>906</b>	<b>236</b>	<b>670</b>	<b>1,054</b>	<b>272</b>	<b>782</b>
90	634	232	402	786	229	557	238	78	160	297	91	206
91	616	198	418	638	172	466	211	56	155	238	62	176
92	491	143	348	555	140	415	201	54	147	197	51	146
93	408	133	275	411	121	290	119	22	97	182	42	140
94	333	88	245	358	59	299	137	26	111	140	26	114
<b>95～99</b>	<b>736</b>	<b>141</b>	<b>595</b>	<b>765</b>	<b>151</b>	<b>614</b>	<b>270</b>	<b>58</b>	<b>212</b>	<b>345</b>	<b>48</b>	<b>297</b>
95	223	48	175	260	66	194	97	24	73	106	12	94
96	178	38	140	207	43	164	65	16	49	97	12	85
97	165	20	145	130	18	112	47	5	42	64	11	53
98	106	21	85	106	16	90	36	9	27	43	7	36
99	64	14	50	62	8	54	25	4	21	35	6	29
100歳以上	102	13	89	95	10	85	66	10	56	71	8	63

第4表 市区町村別、年齢(各歳)別、男女別人口(令和4年(2022年)10月1日現在)

市町村名	水俣市			玉名市			山鹿市			菊池市		
	総数	男	女	総数	男	女	総数	男	女	総数	男	女
<b>総数</b>	<b>22,495</b>	<b>10,467</b>	<b>12,028</b>	<b>62,919</b>	<b>29,896</b>	<b>33,023</b>	<b>47,634</b>	<b>22,388</b>	<b>25,246</b>	<b>45,483</b>	<b>21,683</b>	<b>23,800</b>
<b>0～4歳</b>	<b>643</b>	<b>333</b>	<b>310</b>	<b>2,219</b>	<b>1,100</b>	<b>1,119</b>	<b>1,577</b>	<b>827</b>	<b>750</b>	<b>1,634</b>	<b>857</b>	<b>777</b>
0	119	63	56	401	204	197	287	151	136	288	150	138
1	118	57	61	440	220	220	307	154	153	323	158	165
2	136	68	68	426	216	210	312	167	145	342	183	159
3	132	76	56	478	231	247	320	167	153	355	196	159
4	138	69	69	474	229	245	351	188	163	326	170	156
<b>5～9</b>	<b>845</b>	<b>426</b>	<b>419</b>	<b>2,658</b>	<b>1,414</b>	<b>1,244</b>	<b>1,968</b>	<b>992</b>	<b>976</b>	<b>1,986</b>	<b>1,023</b>	<b>963</b>
5	187	96	91	483	273	210	352	182	170	415	216	199
6	153	83	70	539	306	233	406	212	194	346	164	182
7	159	75	84	542	275	267	363	178	185	381	199	182
8	160	72	88	550	281	269	430	214	216	406	213	193
9	186	100	86	544	279	265	417	206	211	438	231	207
<b>10～14</b>	<b>969</b>	<b>526</b>	<b>443</b>	<b>2,822</b>	<b>1,461</b>	<b>1,361</b>	<b>2,082</b>	<b>1,070</b>	<b>1,012</b>	<b>2,160</b>	<b>1,094</b>	<b>1,066</b>
10	197	114	83	574	312	262	434	208	226	430	220	210
11	193	108	85	536	269	267	413	213	200	445	225	220
12	191	106	85	563	300	263	413	224	189	417	211	206
13	197	88	109	549	277	272	406	200	206	458	243	215
14	191	110	81	600	303	297	416	225	191	410	195	215
<b>15～19</b>	<b>856</b>	<b>429</b>	<b>427</b>	<b>2,972</b>	<b>1,458</b>	<b>1,514</b>	<b>2,089</b>	<b>1,074</b>	<b>1,015</b>	<b>2,082</b>	<b>1,073</b>	<b>1,009</b>
15	211	121	90	558	289	269	447	226	221	427	221	206
16	186	93	93	555	285	270	407	213	194	460	225	235
17	166	77	89	616	296	320	454	243	211	403	208	195
18	169	78	91	647	318	329	394	196	198	400	211	189
19	124	60	64	596	270	326	387	196	191	392	208	184
<b>20～24</b>	<b>506</b>	<b>265</b>	<b>241</b>	<b>2,661</b>	<b>1,223</b>	<b>1,438</b>	<b>1,338</b>	<b>650</b>	<b>688</b>	<b>1,772</b>	<b>817</b>	<b>955</b>
20	121	54	67	586	231	355	334	162	172	367	162	205
21	94	50	44	587	261	326	303	142	161	365	166	199
22	78	41	37	542	265	277	244	125	119	378	162	216
23	107	64	43	484	237	247	208	94	114	319	144	175
24	106	56	50	462	229	233	249	127	122	343	183	160
<b>25～29</b>	<b>612</b>	<b>327</b>	<b>285</b>	<b>2,447</b>	<b>1,300</b>	<b>1,147</b>	<b>1,531</b>	<b>738</b>	<b>793</b>	<b>1,846</b>	<b>946</b>	<b>900</b>
25	109	58	51	490	273	217	307	129	178	354	190	164
26	108	61	47	503	274	229	270	142	128	381	186	195
27	124	71	53	468	260	208	303	152	151	361	191	170
28	139	70	69	469	248	221	329	156	173	351	194	157
29	132	67	65	517	245	272	322	159	163	399	185	214
<b>30～34</b>	<b>831</b>	<b>432</b>	<b>399</b>	<b>2,615</b>	<b>1,359</b>	<b>1,256</b>	<b>1,902</b>	<b>930</b>	<b>972</b>	<b>2,006</b>	<b>1,021</b>	<b>985</b>
30	137	69	68	484	272	212	341	171	170	385	196	189
31	167	100	67	502	261	241	362	174	188	353	186	167
32	159	71	88	496	257	239	382	184	198	402	185	217
33	176	97	79	543	275	268	411	208	203	425	214	211
34	192	95	97	590	294	296	406	193	213	441	240	201
<b>35～39</b>	<b>1,023</b>	<b>518</b>	<b>505</b>	<b>3,387</b>	<b>1,734</b>	<b>1,653</b>	<b>2,381</b>	<b>1,226</b>	<b>1,155</b>	<b>2,462</b>	<b>1,263</b>	<b>1,199</b>
35	185	97	88	623	304	319	435	234	201	483	250	233
36	184	101	83	681	344	337	438	228	210	441	226	215
37	231	117	114	666	363	303	487	253	234	486	246	240
38	213	110	103	746	383	363	502	252	250	532	261	271
39	210	93	117	671	340	331	519	259	260	520	280	240
<b>40～44</b>	<b>1,079</b>	<b>539</b>	<b>540</b>	<b>3,532</b>	<b>1,830</b>	<b>1,702</b>	<b>2,541</b>	<b>1,306</b>	<b>1,235</b>	<b>2,536</b>	<b>1,299</b>	<b>1,237</b>
40	218	115	103	704	356	348	492	250	242	522	261	261
41	211	111	100	702	357	345	517	275	242	496	250	246
42	224	114	110	712	374	338	490	257	233	489	244	245
43	218	104	114	708	359	349	506	261	245	516	294	222
44	208	95	113	706	384	322	536	263	273	513	250	263
<b>45～49</b>	<b>1,229</b>	<b>609</b>	<b>620</b>	<b>3,722</b>	<b>1,844</b>	<b>1,878</b>	<b>2,784</b>	<b>1,410</b>	<b>1,374</b>	<b>2,729</b>	<b>1,388</b>	<b>1,341</b>
45	224	124	100	718	369	349	510	275	235	539	265	274
46	233	130	103	693	329	364	567	282	285	537	290	247
47	248	106	142	780	384	396	506	262	244	561	286	275
48	262	124	138	776	403	373	599	312	287	546	266	280
49	262	125	137	755	359	396	602	279	323	546	281	265

第4表 市区町村別、年齢(各歳)別、男女別人口(令和4年(2022年)10月1日現在)

市町村名	水俣市			玉名市			山鹿市			菊池市		
	総数	男	女	総数	男	女	総数	男	女	総数	男	女
<b>50～54</b>	<b>1,365</b>	<b>672</b>	<b>693</b>	<b>3,670</b>	<b>1,772</b>	<b>1,898</b>	<b>2,672</b>	<b>1,320</b>	<b>1,352</b>	<b>2,425</b>	<b>1,141</b>	<b>1,284</b>
50	282	134	148	812	393	419	496	271	225	498	239	259
51	277	143	134	673	344	329	523	238	285	458	218	240
52	283	135	148	736	336	400	535	284	251	483	247	236
53	242	123	119	724	346	378	560	254	306	463	209	254
54	281	137	144	725	353	372	558	273	285	523	228	295
<b>55～59</b>	<b>1,338</b>	<b>638</b>	<b>700</b>	<b>3,728</b>	<b>1,830</b>	<b>1,898</b>	<b>2,871</b>	<b>1,332</b>	<b>1,539</b>	<b>2,724</b>	<b>1,304</b>	<b>1,420</b>
55	295	140	155	792	388	404	643	280	363	536	258	278
56	229	117	112	619	315	304	507	236	271	416	197	219
57	261	128	133	775	374	401	551	252	299	612	310	302
58	266	123	143	778	389	389	572	268	304	582	265	317
59	287	130	157	764	364	400	598	296	302	578	274	304
<b>60～64</b>	<b>1,581</b>	<b>757</b>	<b>824</b>	<b>4,301</b>	<b>2,009</b>	<b>2,292</b>	<b>3,314</b>	<b>1,592</b>	<b>1,722</b>	<b>3,190</b>	<b>1,511</b>	<b>1,679</b>
60	278	135	143	810	363	447	562	245	317	576	258	318
61	297	137	160	811	389	422	653	309	344	570	268	302
62	300	149	151	884	429	455	630	300	330	642	326	316
63	325	149	176	878	404	474	744	374	370	717	348	369
64	381	187	194	918	424	494	725	364	361	685	311	374
<b>65～69</b>	<b>2,004</b>	<b>953</b>	<b>1,051</b>	<b>4,847</b>	<b>2,439</b>	<b>2,408</b>	<b>3,979</b>	<b>1,916</b>	<b>2,063</b>	<b>3,643</b>	<b>1,775</b>	<b>1,868</b>
65	358	177	181	845	415	430	699	333	366	633	298	335
66	404	183	221	990	502	488	781	371	410	771	365	406
67	387	161	226	987	509	478	821	390	431	704	335	369
68	456	222	234	963	471	492	810	395	415	793	414	379
69	399	210	189	1,062	542	520	868	427	441	742	363	379
<b>70～74</b>	<b>2,319</b>	<b>1,105</b>	<b>1,214</b>	<b>5,422</b>	<b>2,657</b>	<b>2,765</b>	<b>4,545</b>	<b>2,148</b>	<b>2,397</b>	<b>3,925</b>	<b>1,936</b>	<b>1,989</b>
70	437	206	231	1,082	538	544	845	404	441	800	425	375
71	455	245	210	1,082	519	563	889	440	449	740	342	398
72	452	215	237	1,098	553	545	881	427	454	774	365	409
73	482	225	257	1,091	528	563	1,023	472	551	825	413	412
74	493	214	279	1,069	519	550	907	405	502	786	391	395
<b>75～79</b>	<b>1,591</b>	<b>673</b>	<b>918</b>	<b>3,671</b>	<b>1,623</b>	<b>2,048</b>	<b>3,114</b>	<b>1,431</b>	<b>1,683</b>	<b>2,553</b>	<b>1,167</b>	<b>1,386</b>
75	420	172	248	969	459	510	826	429	397	718	333	385
76	246	106	140	618	251	367	533	239	294	406	184	222
77	280	116	164	611	291	320	558	238	320	447	202	245
78	354	153	201	763	321	442	613	268	345	507	239	268
79	291	126	165	710	301	409	584	257	327	475	209	266
<b>80～84</b>	<b>1,532</b>	<b>646</b>	<b>886</b>	<b>3,527</b>	<b>1,414</b>	<b>2,113</b>	<b>2,750</b>	<b>1,119</b>	<b>1,631</b>	<b>2,357</b>	<b>980</b>	<b>1,377</b>
80	354	147	207	766	329	437	590	237	353	488	195	293
81	325	125	200	809	296	513	578	236	342	514	219	295
82	302	147	155	676	278	398	542	221	321	484	215	269
83	280	122	158	617	244	373	551	235	316	436	190	246
84	271	105	166	659	267	392	489	190	299	435	161	274
<b>85～89</b>	<b>1,237</b>	<b>403</b>	<b>834</b>	<b>2,750</b>	<b>973</b>	<b>1,777</b>	<b>2,358</b>	<b>827</b>	<b>1,531</b>	<b>1,938</b>	<b>694</b>	<b>1,244</b>
85	285	106	179	647	244	403	553	213	340	445	155	290
86	257	91	166	607	229	378	484	191	293	417	160	257
87	244	85	159	571	198	373	486	166	320	364	125	239
88	238	71	167	489	156	333	431	147	284	372	126	246
89	213	50	163	436	146	290	404	110	294	340	128	212
<b>90～94</b>	<b>670</b>	<b>172</b>	<b>498</b>	<b>1,454</b>	<b>379</b>	<b>1,075</b>	<b>1,301</b>	<b>385</b>	<b>916</b>	<b>1,051</b>	<b>296</b>	<b>755</b>
90	183	63	120	374	115	259	361	113	248	294	84	210
91	137	31	106	340	91	249	307	97	210	241	74	167
92	141	28	113	294	72	222	249	82	167	215	67	148
93	124	28	96	226	51	175	228	50	178	159	39	120
94	85	22	63	220	50	170	156	43	113	142	32	110
<b>95～99</b>	<b>208</b>	<b>37</b>	<b>171</b>	<b>442</b>	<b>69</b>	<b>373</b>	<b>466</b>	<b>87</b>	<b>379</b>	<b>400</b>	<b>90</b>	<b>310</b>
95	58	12	46	155	20	135	157	39	118	147	42	105
96	46	8	38	102	19	83	117	25	92	98	20	78
97	50	8	42	73	13	60	79	10	69	63	10	53
98	41	6	35	67	12	55	56	8	48	56	17	39
99	13	3	10	45	5	40	57	5	52	36	1	35
100歳以上	<b>57</b>	<b>7</b>	<b>50</b>	<b>72</b>	<b>8</b>	<b>64</b>	<b>71</b>	<b>8</b>	<b>63</b>	<b>64</b>	<b>8</b>	<b>56</b>

第4表 市区町村別、年齢(各歳)別、男女別人口(令和4年(2022年)10月1日現在)

市町村名	宇土市			上天草市			宇城市			阿蘇市		
	総数	男	女	総数	男	女	総数	男	女	総数	男	女
<b>総数</b>	<b>35,689</b>	<b>17,102</b>	<b>18,587</b>	<b>23,466</b>	<b>10,998</b>	<b>12,468</b>	<b>56,236</b>	<b>26,674</b>	<b>29,562</b>	<b>24,178</b>	<b>11,355</b>	<b>12,823</b>
<b>0～4歳</b>	<b>1,358</b>	<b>722</b>	<b>636</b>	<b>643</b>	<b>312</b>	<b>331</b>	<b>2,026</b>	<b>1,028</b>	<b>998</b>	<b>717</b>	<b>347</b>	<b>370</b>
0	266	136	130	109	52	57	376	183	193	119	54	65
1	250	128	122	136	66	70	380	193	187	124	69	55
2	263	165	98	122	60	62	392	206	186	140	67	73
3	298	152	146	140	61	79	398	193	205	140	69	71
4	281	141	140	136	73	63	480	253	227	194	88	106
<b>5～9</b>	<b>1,584</b>	<b>826</b>	<b>758</b>	<b>812</b>	<b>413</b>	<b>399</b>	<b>2,427</b>	<b>1,253</b>	<b>1,174</b>	<b>938</b>	<b>486</b>	<b>452</b>
5	298	157	141	132	74	58	474	249	225	165	84	81
6	297	140	157	177	101	76	462	236	226	190	99	91
7	333	178	155	159	75	84	495	264	231	200	100	100
8	327	170	157	181	82	99	465	236	229	193	90	103
9	329	181	148	163	81	82	531	268	263	190	113	77
<b>10～14</b>	<b>1,803</b>	<b>889</b>	<b>914</b>	<b>923</b>	<b>472</b>	<b>451</b>	<b>2,618</b>	<b>1,360</b>	<b>1,258</b>	<b>988</b>	<b>530</b>	<b>458</b>
10	330	167	163	174	89	85	519	277	242	215	117	98
11	388	183	205	172	95	77	508	272	236	179	98	81
12	365	171	194	195	95	100	556	285	271	185	101	84
13	347	175	172	180	92	88	482	247	235	201	102	99
14	373	193	180	202	101	101	553	279	274	208	112	96
<b>15～19</b>	<b>1,708</b>	<b>863</b>	<b>845</b>	<b>754</b>	<b>358</b>	<b>396</b>	<b>2,475</b>	<b>1,266</b>	<b>1,209</b>	<b>895</b>	<b>452</b>	<b>443</b>
15	348	193	155	192	94	98	530	264	266	177	80	97
16	349	165	184	167	92	75	499	245	254	178	88	90
17	358	181	177	136	71	65	504	259	245	191	100	91
18	344	184	160	145	57	88	498	286	212	183	96	87
19	309	140	169	114	44	70	444	212	232	166	88	78
<b>20～24</b>	<b>1,533</b>	<b>769</b>	<b>764</b>	<b>509</b>	<b>256</b>	<b>253</b>	<b>1,937</b>	<b>975</b>	<b>962</b>	<b>748</b>	<b>346</b>	<b>402</b>
20	325	157	168	134	62	72	413	198	215	164	72	92
21	318	167	151	86	44	42	414	194	220	136	63	73
22	318	161	157	102	48	54	416	213	203	159	65	94
23	315	144	171	84	35	49	353	183	170	131	58	73
24	257	140	117	103	67	36	341	187	154	158	88	70
<b>25～29</b>	<b>1,422</b>	<b>703</b>	<b>719</b>	<b>589</b>	<b>313</b>	<b>276</b>	<b>2,189</b>	<b>1,102</b>	<b>1,087</b>	<b>887</b>	<b>456</b>	<b>431</b>
25	283	134	149	89	52	37	391	191	200	176	78	98
26	285	151	134	107	57	50	452	229	223	145	84	61
27	247	123	124	127	78	49	460	230	230	214	111	103
28	308	157	151	139	62	77	425	212	213	162	88	74
29	299	138	161	127	64	63	461	240	221	190	95	95
<b>30～34</b>	<b>1,583</b>	<b>818</b>	<b>765</b>	<b>707</b>	<b>351</b>	<b>356</b>	<b>2,502</b>	<b>1,226</b>	<b>1,276</b>	<b>918</b>	<b>466</b>	<b>452</b>
30	289	136	153	111	52	59	481	211	270	187	101	86
31	299	168	131	143	77	66	417	224	193	177	97	80
32	309	165	144	124	65	59	516	268	248	188	91	97
33	298	148	150	160	78	82	577	283	294	190	85	105
34	388	201	187	169	79	90	511	240	271	176	92	84
<b>35～39</b>	<b>1,934</b>	<b>946</b>	<b>988</b>	<b>949</b>	<b>493</b>	<b>456</b>	<b>2,855</b>	<b>1,415</b>	<b>1,440</b>	<b>1,123</b>	<b>568</b>	<b>555</b>
35	354	168	186	169	91	78	537	255	282	219	100	119
36	386	193	193	184	106	78	533	275	258	226	122	104
37	397	190	207	192	95	97	580	290	290	221	111	110
38	414	196	218	207	107	100	608	311	297	228	123	105
39	383	199	184	197	94	103	597	284	313	229	112	117
<b>40～44</b>	<b>2,114</b>	<b>1,012</b>	<b>1,102</b>	<b>1,130</b>	<b>575</b>	<b>555</b>	<b>3,245</b>	<b>1,608</b>	<b>1,637</b>	<b>1,215</b>	<b>628</b>	<b>587</b>
40	382	179	203	227	98	129	595	289	306	243	131	112
41	427	208	219	217	112	105	593	285	308	220	110	110
42	450	221	229	247	132	115	688	335	353	237	127	110
43	423	203	220	195	104	91	712	364	348	247	132	115
44	432	201	231	244	129	115	657	335	322	268	128	140
<b>45～49</b>	<b>2,345</b>	<b>1,166</b>	<b>1,179</b>	<b>1,200</b>	<b>603</b>	<b>597</b>	<b>3,368</b>	<b>1,693</b>	<b>1,675</b>	<b>1,296</b>	<b>673</b>	<b>623</b>
45	439	224	215	209	106	103	674	339	335	311	170	141
46	493	256	237	241	121	120	650	333	317	238	113	125
47	447	227	220	262	134	128	696	347	349	232	120	112
48	483	241	242	242	129	113	692	347	345	272	141	131
49	483	218	265	246	113	133	656	327	329	243	129	114

第4表 市区町村別、年齢(各歳)別、男女別人口(令和4年(2022年)10月1日現在)

市町村名	宇土市			上天草市			宇城市			阿蘇市		
	総数	男	女	総数	男	女	総数	男	女	総数	男	女
<b>50～54</b>	<b>2,376</b>	<b>1,165</b>	<b>1,211</b>	<b>1,376</b>	<b>672</b>	<b>704</b>	<b>3,316</b>	<b>1,619</b>	<b>1,697</b>	<b>1,313</b>	<b>635</b>	<b>678</b>
50	525	256	269	251	130	121	686	340	346	241	116	125
51	472	229	243	261	125	136	712	366	346	244	131	113
52	469	238	231	290	144	146	635	308	327	269	124	145
53	459	233	226	267	118	149	634	295	339	292	140	152
54	451	209	242	307	155	152	649	310	339	267	124	143
<b>55～59</b>	<b>2,310</b>	<b>1,147</b>	<b>1,163</b>	<b>1,568</b>	<b>757</b>	<b>811</b>	<b>3,428</b>	<b>1,632</b>	<b>1,796</b>	<b>1,371</b>	<b>638</b>	<b>733</b>
55	500	225	275	319	152	167	722	343	379	284	123	161
56	408	210	198	251	118	133	565	289	276	253	112	141
57	497	253	244	335	177	158	711	326	385	264	125	139
58	461	229	232	355	164	191	679	327	352	287	126	161
59	444	230	214	308	146	162	751	347	404	283	152	131
<b>60～64</b>	<b>2,524</b>	<b>1,249</b>	<b>1,275</b>	<b>1,975</b>	<b>967</b>	<b>1,008</b>	<b>3,783</b>	<b>1,787</b>	<b>1,996</b>	<b>1,783</b>	<b>891</b>	<b>892</b>
60	538	255	283	359	174	185	761	357	404	354	170	184
61	466	236	230	365	186	179	702	338	364	368	183	185
62	517	249	268	412	189	223	714	334	380	336	187	149
63	542	271	271	435	220	215	810	404	406	371	187	184
64	461	238	223	404	198	206	796	354	442	354	164	190
<b>65～69</b>	<b>2,397</b>	<b>1,174</b>	<b>1,223</b>	<b>2,289</b>	<b>1,129</b>	<b>1,160</b>	<b>4,327</b>	<b>2,065</b>	<b>2,262</b>	<b>2,042</b>	<b>992</b>	<b>1,050</b>
65	462	240	222	431	207	224	778	378	400	353	174	179
66	490	253	237	467	233	234	845	409	436	412	198	214
67	490	227	263	475	227	248	872	408	464	424	205	219
68	476	215	261	480	239	241	907	423	484	408	197	211
69	479	239	240	436	223	213	925	447	478	445	218	227
<b>70～74</b>	<b>2,668</b>	<b>1,275</b>	<b>1,393</b>	<b>2,451</b>	<b>1,203</b>	<b>1,248</b>	<b>5,010</b>	<b>2,499</b>	<b>2,511</b>	<b>2,392</b>	<b>1,150</b>	<b>1,242</b>
70	517	238	279	511	246	265	980	508	472	474	230	244
71	527	249	278	437	217	220	985	480	505	476	240	236
72	570	284	286	511	249	262	991	494	497	463	219	244
73	553	265	288	515	261	254	1,031	497	534	559	262	297
74	501	239	262	477	230	247	1,023	520	503	420	199	221
<b>75～79</b>	<b>1,976</b>	<b>914</b>	<b>1,062</b>	<b>1,793</b>	<b>827</b>	<b>966</b>	<b>3,315</b>	<b>1,503</b>	<b>1,812</b>	<b>1,596</b>	<b>745</b>	<b>851</b>
75	539	254	285	505	238	267	881	414	467	431	213	218
76	312	154	158	304	140	164	566	254	312	273	110	163
77	371	165	206	318	151	167	565	237	328	250	131	119
78	384	182	202	342	162	180	672	317	355	313	142	171
79	370	159	211	324	136	188	631	281	350	329	149	180
<b>80～84</b>	<b>1,795</b>	<b>731</b>	<b>1,064</b>	<b>1,549</b>	<b>618</b>	<b>931</b>	<b>3,026</b>	<b>1,253</b>	<b>1,773</b>	<b>1,510</b>	<b>602</b>	<b>908</b>
80	355	163	192	336	125	211	671	294	377	302	126	176
81	427	170	257	316	143	173	653	277	376	324	130	194
82	340	143	197	310	126	184	617	258	359	287	125	162
83	315	118	197	298	110	188	528	201	327	292	113	179
84	358	137	221	289	114	175	557	223	334	305	108	197
<b>85～89</b>	<b>1,291</b>	<b>478</b>	<b>813</b>	<b>1,328</b>	<b>463</b>	<b>865</b>	<b>2,507</b>	<b>929</b>	<b>1,578</b>	<b>1,308</b>	<b>458</b>	<b>850</b>
85	314	126	188	302	125	177	572	226	346	305	115	190
86	274	92	182	288	101	187	496	178	318	271	103	168
87	270	103	167	275	89	186	550	205	345	252	90	162
88	220	74	146	239	76	163	454	155	299	237	77	160
89	213	83	130	224	72	152	435	165	270	243	73	170
<b>90～94</b>	<b>707</b>	<b>207</b>	<b>500</b>	<b>705</b>	<b>181</b>	<b>524</b>	<b>1,371</b>	<b>371</b>	<b>1,000</b>	<b>817</b>	<b>227</b>	<b>590</b>
90	198	70	128	183	56	127	332	96	236	226	61	165
91	152	43	109	170	54	116	317	94	223	193	53	140
92	146	46	100	127	29	98	282	72	210	130	38	92
93	124	30	94	132	24	108	227	55	172	148	37	111
94	87	18	69	93	18	75	213	54	159	120	38	82
<b>95～99</b>	<b>217</b>	<b>45</b>	<b>172</b>	<b>180</b>	<b>30</b>	<b>150</b>	<b>445</b>	<b>80</b>	<b>365</b>	<b>276</b>	<b>58</b>	<b>218</b>
95	81	21	60	56	11	45	145	22	123	106	28	78
96	55	3	52	46	6	40	121	29	92	54	12	42
97	33	12	21	33	8	25	81	14	67	51	7	44
98	30	4	26	25	3	22	66	9	57	39	5	34
99	18	5	13	20	2	18	32	6	26	26	6	20
100歳以上	44	3	41	36	5	31	66	10	56	45	7	38

第4表 市区町村別、年齢(各歳)別、男女別人口(令和4年(2022年)10月1日現在)

市町村名	天草市			合志市			下益城郡			美里町		
	総数	男	女	総数	男	女	総数	男	女	総数	男	女
<b>総数</b>	<b>72,696</b>	<b>34,155</b>	<b>38,541</b>	<b>63,037</b>	<b>30,363</b>	<b>32,674</b>	<b>8,801</b>	<b>4,115</b>	<b>4,686</b>	<b>8,801</b>	<b>4,115</b>	<b>4,686</b>
<b>0～4歳</b>	<b>2,094</b>	<b>1,038</b>	<b>1,056</b>	<b>3,447</b>	<b>1,769</b>	<b>1,678</b>	<b>134</b>	<b>66</b>	<b>68</b>	<b>134</b>	<b>66</b>	<b>68</b>
0	380	179	201	604	327	277	24	11	13	24	11	13
1	390	186	204	661	325	336	29	18	11	29	18	11
2	429	195	234	690	348	342	34	20	14	34	20	14
3	418	229	189	713	383	330	22	7	15	22	7	15
4	477	249	228	779	386	393	25	10	15	25	10	15
<b>5～9</b>	<b>2,677</b>	<b>1,408</b>	<b>1,269</b>	<b>4,204</b>	<b>2,169</b>	<b>2,035</b>	<b>223</b>	<b>111</b>	<b>112</b>	<b>223</b>	<b>111</b>	<b>112</b>
5	511	267	244	820	439	381	37	19	18	37	19	18
6	485	246	239	857	449	408	42	20	22	42	20	22
7	554	293	261	875	460	415	50	25	25	50	25	25
8	553	296	257	859	416	443	49	22	27	49	22	27
9	574	306	268	793	405	388	45	25	20	45	25	20
<b>10～14</b>	<b>3,050</b>	<b>1,597</b>	<b>1,453</b>	<b>4,080</b>	<b>2,097</b>	<b>1,983</b>	<b>306</b>	<b>155</b>	<b>151</b>	<b>306</b>	<b>155</b>	<b>151</b>
10	545	304	241	853	418	435	61	31	30	61	31	30
11	606	319	287	817	431	386	41	16	25	41	16	25
12	662	353	309	803	408	395	63	30	33	63	30	33
13	630	309	321	818	429	389	68	32	36	68	32	36
14	607	312	295	789	411	378	73	46	27	73	46	27
<b>15～19</b>	<b>2,943</b>	<b>1,471</b>	<b>1,472</b>	<b>3,510</b>	<b>1,777</b>	<b>1,733</b>	<b>307</b>	<b>146</b>	<b>161</b>	<b>307</b>	<b>146</b>	<b>161</b>
15	635	302	333	751	378	373	68	34	34	68	34	34
16	624	319	305	731	352	379	65	28	37	65	28	37
17	643	322	321	687	364	323	69	30	39	69	30	39
18	556	294	262	692	365	327	61	30	31	61	30	31
19	485	234	251	649	318	331	44	24	20	44	24	20
<b>20～24</b>	<b>1,087</b>	<b>593</b>	<b>494</b>	<b>2,477</b>	<b>1,306</b>	<b>1,171</b>	<b>175</b>	<b>93</b>	<b>82</b>	<b>175</b>	<b>93</b>	<b>82</b>
20	311	148	163	641	354	287	42	25	17	42	25	17
21	162	96	66	591	320	271	40	19	21	40	19	21
22	180	114	66	470	248	222	35	21	14	35	21	14
23	169	108	61	361	186	175	28	13	15	28	13	15
24	265	127	138	414	198	216	30	15	15	30	15	15
<b>25～29</b>	<b>1,867</b>	<b>947</b>	<b>920</b>	<b>2,538</b>	<b>1,277</b>	<b>1,261</b>	<b>183</b>	<b>100</b>	<b>83</b>	<b>183</b>	<b>100</b>	<b>83</b>
25	331	160	171	462	241	221	42	20	22	42	20	22
26	311	164	147	463	244	219	31	19	12	31	19	12
27	369	196	173	491	241	250	36	18	18	36	18	18
28	407	190	217	513	250	263	26	13	13	26	13	13
29	449	237	212	609	301	308	48	30	18	48	30	18
<b>30～34</b>	<b>2,309</b>	<b>1,182</b>	<b>1,127</b>	<b>3,456</b>	<b>1,700</b>	<b>1,756</b>	<b>221</b>	<b>110</b>	<b>111</b>	<b>221</b>	<b>110</b>	<b>111</b>
30	420	215	205	615	300	315	42	23	19	42	23	19
31	460	240	220	627	300	327	40	16	24	40	16	24
32	436	233	203	654	318	336	48	27	21	48	27	21
33	492	250	242	759	382	377	37	15	22	37	15	22
34	501	244	257	801	400	401	54	29	25	54	29	25
<b>35～39</b>	<b>3,022</b>	<b>1,510</b>	<b>1,512</b>	<b>4,240</b>	<b>2,070</b>	<b>2,170</b>	<b>341</b>	<b>187</b>	<b>154</b>	<b>341</b>	<b>187</b>	<b>154</b>
35	539	281	258	830	398	432	53	25	28	53	25	28
36	570	266	304	803	390	413	61	35	26	61	35	26
37	588	288	300	849	415	434	56	34	22	56	34	22
38	679	337	342	891	430	461	92	50	42	92	50	42
39	646	338	308	867	437	430	79	43	36	79	43	36
<b>40～44</b>	<b>3,600</b>	<b>1,842</b>	<b>1,758</b>	<b>4,700</b>	<b>2,291</b>	<b>2,409</b>	<b>431</b>	<b>238</b>	<b>193</b>	<b>431</b>	<b>238</b>	<b>193</b>
40	673	332	341	898	450	448	86	44	42	86	44	42
41	726	388	338	890	441	449	86	48	38	86	48	38
42	731	381	350	935	425	510	81	39	42	81	39	42
43	760	373	387	967	482	485	85	55	30	85	55	30
44	710	368	342	1,010	493	517	93	52	41	93	52	41
<b>45～49</b>	<b>4,190</b>	<b>2,118</b>	<b>2,072</b>	<b>4,678</b>	<b>2,300</b>	<b>2,378</b>	<b>440</b>	<b>214</b>	<b>226</b>	<b>440</b>	<b>214</b>	<b>226</b>
45	798	399	399	948	462	486	75	39	36	75	39	36
46	847	424	423	983	479	504	99	44	55	99	44	55
47	808	400	408	946	463	483	91	42	49	91	42	49
48	884	457	427	912	462	450	74	38	36	74	38	36
49	853	438	415	889	434	455	101	51	50	101	51	50



第4表 市区町村別、年齢(各歳)別、男女別人口(令和4年(2022年)10月1日現在)

市町村名	天草市			合志市			下益城郡			美里町		
	総数	男	女	総数	男	女	総数	男	女	総数	男	女
<b>50～54</b>	<b>4,286</b>	<b>2,137</b>	<b>2,149</b>	<b>3,743</b>	<b>1,839</b>	<b>1,904</b>	<b>386</b>	<b>190</b>	<b>196</b>	<b>386</b>	<b>190</b>	<b>196</b>
50	824	418	406	862	453	409	79	38	41	79	38	41
51	828	414	414	784	379	405	64	32	32	64	32	32
52	839	428	411	777	368	409	95	48	47	95	48	47
53	912	451	461	685	318	367	77	37	40	77	37	40
54	883	426	457	635	321	314	71	35	36	71	35	36
<b>55～59</b>	<b>4,727</b>	<b>2,234</b>	<b>2,493</b>	<b>3,258</b>	<b>1,505</b>	<b>1,753</b>	<b>537</b>	<b>270</b>	<b>267</b>	<b>537</b>	<b>270</b>	<b>267</b>
55	915	447	468	719	333	386	105	56	49	105	56	49
56	827	371	456	547	248	299	83	34	49	83	34	49
57	984	489	495	709	337	372	118	67	51	118	67	51
58	981	451	530	616	288	328	122	63	59	122	63	59
59	1,020	476	544	667	299	368	109	50	59	109	50	59
<b>60～64</b>	<b>5,768</b>	<b>2,840</b>	<b>2,928</b>	<b>3,296</b>	<b>1,563</b>	<b>1,733</b>	<b>742</b>	<b>370</b>	<b>372</b>	<b>742</b>	<b>370</b>	<b>372</b>
60	1,044	513	531	630	305	325	129	61	68	129	61	68
61	1,081	546	535	662	315	347	142	67	75	142	67	75
62	1,117	555	562	607	293	314	155	86	69	155	86	69
63	1,251	627	624	711	330	381	145	76	69	145	76	69
64	1,275	599	676	686	320	366	171	80	91	171	80	91
<b>65～69</b>	<b>6,908</b>	<b>3,330</b>	<b>3,578</b>	<b>3,611</b>	<b>1,701</b>	<b>1,910</b>	<b>882</b>	<b>429</b>	<b>453</b>	<b>882</b>	<b>429</b>	<b>453</b>
65	1,276	644	632	696	314	382	182	84	98	182	84	98
66	1,359	645	714	725	353	372	186	88	98	186	88	98
67	1,411	677	734	718	359	359	187	92	95	187	92	95
68	1,448	668	780	718	323	395	144	75	69	144	75	69
69	1,414	696	718	754	352	402	183	90	93	183	90	93
<b>70～74</b>	<b>7,447</b>	<b>3,696</b>	<b>3,751</b>	<b>4,248</b>	<b>1,995</b>	<b>2,253</b>	<b>1,037</b>	<b>542</b>	<b>495</b>	<b>1,037</b>	<b>542</b>	<b>495</b>
70	1,477	741	736	802	366	436	206	103	103	206	103	103
71	1,408	732	676	819	377	442	212	116	96	212	116	96
72	1,532	757	775	863	393	470	219	124	95	219	124	95
73	1,501	734	767	901	450	451	184	98	86	184	98	86
74	1,529	732	797	863	409	454	216	101	115	216	101	115
<b>75～79</b>	<b>5,025</b>	<b>2,260</b>	<b>2,765</b>	<b>2,724</b>	<b>1,256</b>	<b>1,468</b>	<b>601</b>	<b>288</b>	<b>313</b>	<b>601</b>	<b>288</b>	<b>313</b>
75	1,299	624	675	752	352	400	160	85	75	160	85	75
76	807	376	431	481	226	255	91	47	44	91	47	44
77	887	392	495	445	207	238	97	46	51	97	46	51
78	1,060	469	591	560	258	302	128	56	72	128	56	72
79	972	399	573	486	213	273	125	54	71	125	54	71
<b>80～84</b>	<b>4,629</b>	<b>1,871</b>	<b>2,758</b>	<b>2,150</b>	<b>882</b>	<b>1,268</b>	<b>661</b>	<b>275</b>	<b>386</b>	<b>661</b>	<b>275</b>	<b>386</b>
80	984	408	576	493	200	293	136	61	75	136	61	75
81	1,034	433	601	493	202	291	135	54	81	135	54	81
82	928	377	551	414	165	249	136	55	81	136	55	81
83	815	338	477	386	163	223	129	54	75	129	54	75
84	868	315	553	364	152	212	125	51	74	125	51	74
<b>85～89</b>	<b>3,927</b>	<b>1,372</b>	<b>2,555</b>	<b>1,576</b>	<b>583</b>	<b>993</b>	<b>588</b>	<b>178</b>	<b>410</b>	<b>588</b>	<b>178</b>	<b>410</b>
85	894	346	548	376	140	236	145	40	105	145	40	105
86	845	327	518	334	143	191	109	38	71	109	38	71
87	839	281	558	297	94	203	121	39	82	121	39	82
88	691	233	458	312	111	201	111	31	80	111	31	80
89	658	185	473	257	95	162	102	30	72	102	30	72
<b>90～94</b>	<b>2,289</b>	<b>578</b>	<b>1,711</b>	<b>783</b>	<b>238</b>	<b>545</b>	<b>437</b>	<b>116</b>	<b>321</b>	<b>437</b>	<b>116</b>	<b>321</b>
90	635	166	469	205	71	134	110	38	72	110	38	72
91	542	149	393	180	56	124	103	39	64	103	39	64
92	436	108	328	161	41	120	85	14	71	85	14	71
93	376	88	288	128	46	82	82	19	63	82	19	63
94	300	67	233	109	24	85	57	6	51	57	6	51
<b>95～99</b>	<b>723</b>	<b>114</b>	<b>609</b>	<b>264</b>	<b>42</b>	<b>222</b>	<b>140</b>	<b>34</b>	<b>106</b>	<b>140</b>	<b>34</b>	<b>106</b>
95	245	45	200	95	21	74	48	14	34	48	14	34
96	201	34	167	56	11	45	34	5	29	34	5	29
97	141	15	126	58	7	51	20	6	14	20	6	14
98	73	11	62	25	0	25	23	4	19	23	4	19
99	63	9	54	30	3	27	15	5	10	15	5	10
100歳以上	<b>128</b>	<b>17</b>	<b>111</b>	<b>54</b>	<b>3</b>	<b>51</b>	<b>29</b>	<b>3</b>	<b>26</b>	<b>29</b>	<b>3</b>	<b>26</b>

第4表 市区町村別、年齢(各歳)別、男女別人口(令和4年(2022年)10月1日現在)

市町村名	玉名郡			玉東町			南関町			長洲町		
	総数	男	女	総数	男	女	総数	男	女	総数	男	女
<b>総数</b>	<b>37,492</b>	<b>18,213</b>	<b>19,279</b>	<b>5,030</b>	<b>2,386</b>	<b>2,644</b>	<b>8,544</b>	<b>4,070</b>	<b>4,474</b>	<b>14,926</b>	<b>7,500</b>	<b>7,426</b>
<b>0～4歳</b>	<b>1,215</b>	<b>638</b>	<b>577</b>	<b>194</b>	<b>109</b>	<b>85</b>	<b>257</b>	<b>128</b>	<b>129</b>	<b>518</b>	<b>276</b>	<b>242</b>
0	235	121	114	38	20	18	41	20	21	102	57	45
1	232	124	108	44	22	22	44	23	21	99	54	45
2	205	110	95	29	14	15	44	21	23	93	48	45
3	256	120	136	35	21	14	58	25	33	113	53	60
4	287	163	124	48	32	16	70	39	31	111	64	47
<b>5～9</b>	<b>1,550</b>	<b>776</b>	<b>774</b>	<b>267</b>	<b>132</b>	<b>135</b>	<b>298</b>	<b>152</b>	<b>146</b>	<b>635</b>	<b>319</b>	<b>316</b>
5	277	143	134	55	29	26	52	26	26	108	59	49
6	308	165	143	47	25	22	61	39	22	131	70	61
7	322	155	167	61	29	32	66	29	37	130	63	67
8	300	140	160	46	20	26	53	26	27	130	55	75
9	343	173	170	58	29	29	66	32	34	136	72	64
<b>10～14</b>	<b>1,561</b>	<b>831</b>	<b>730</b>	<b>255</b>	<b>147</b>	<b>108</b>	<b>335</b>	<b>172</b>	<b>163</b>	<b>629</b>	<b>334</b>	<b>295</b>
10	332	169	163	42	23	19	84	43	41	133	65	68
11	309	168	141	66	39	27	63	27	36	113	66	47
12	297	164	133	44	26	18	59	30	29	131	71	60
13	319	166	153	56	30	26	61	36	25	126	62	64
14	304	164	140	47	29	18	68	36	32	126	70	56
<b>15～19</b>	<b>1,514</b>	<b>761</b>	<b>753</b>	<b>245</b>	<b>110</b>	<b>135</b>	<b>311</b>	<b>141</b>	<b>170</b>	<b>649</b>	<b>348</b>	<b>301</b>
15	308	166	142	49	24	25	59	29	30	134	78	56
16	313	144	169	53	18	35	55	23	32	141	72	69
17	321	161	160	52	28	24	66	31	35	128	65	63
18	274	145	129	41	21	20	68	27	41	113	66	47
19	298	145	153	50	19	31	63	31	32	133	67	66
<b>20～24</b>	<b>1,119</b>	<b>593</b>	<b>526</b>	<b>126</b>	<b>60</b>	<b>66</b>	<b>259</b>	<b>117</b>	<b>142</b>	<b>524</b>	<b>286</b>	<b>238</b>
20	289	139	150	31	14	17	66	30	36	134	61	73
21	252	130	122	22	8	14	77	27	50	104	61	43
22	185	98	87	27	16	11	36	16	20	91	46	45
23	185	105	80	24	14	10	29	18	11	91	50	41
24	208	121	87	22	8	14	51	26	25	104	68	36
<b>25～29</b>	<b>1,257</b>	<b>728</b>	<b>529</b>	<b>142</b>	<b>73</b>	<b>69</b>	<b>308</b>	<b>186</b>	<b>122</b>	<b>593</b>	<b>356</b>	<b>237</b>
25	214	137	77	19	10	9	48	31	17	108	74	34
26	254	126	128	28	7	21	75	40	35	113	61	52
27	292	181	111	37	24	13	66	41	25	145	90	55
28	232	138	94	25	12	13	66	45	21	97	59	38
29	265	146	119	33	20	13	53	29	24	130	72	58
<b>30～34</b>	<b>1,582</b>	<b>867</b>	<b>715</b>	<b>223</b>	<b>99</b>	<b>124</b>	<b>339</b>	<b>182</b>	<b>157</b>	<b>719</b>	<b>433</b>	<b>286</b>
30	274	164	110	38	18	20	51	32	19	132	80	52
31	305	179	126	41	20	21	74	42	32	142	92	50
32	300	155	145	36	14	22	67	35	32	142	82	60
33	344	175	169	53	23	30	74	39	35	152	82	70
34	359	194	165	55	24	31	73	34	39	151	97	54
<b>35～39</b>	<b>1,981</b>	<b>1,075</b>	<b>906</b>	<b>244</b>	<b>126</b>	<b>118</b>	<b>422</b>	<b>214</b>	<b>208</b>	<b>913</b>	<b>529</b>	<b>384</b>
35	350	192	158	38	23	15	70	32	38	179	101	78
36	373	206	167	41	20	21	81	43	38	179	112	67
37	443	243	200	61	36	25	92	49	43	207	113	94
38	411	213	198	58	27	31	86	45	41	183	107	76
39	404	221	183	46	20	26	93	45	48	165	96	69
<b>40～44</b>	<b>2,033</b>	<b>1,048</b>	<b>985</b>	<b>284</b>	<b>145</b>	<b>139</b>	<b>406</b>	<b>207</b>	<b>199</b>	<b>903</b>	<b>480</b>	<b>423</b>
40	409	204	205	52	23	29	82	39	43	193	105	88
41	368	198	170	58	30	28	76	41	35	149	83	66
42	419	231	188	57	35	22	75	33	42	191	114	77
43	392	194	198	55	26	29	84	43	41	168	79	89
44	445	221	224	62	31	31	89	51	38	202	99	103
<b>45～49</b>	<b>2,047</b>	<b>1,050</b>	<b>997</b>	<b>279</b>	<b>143</b>	<b>136</b>	<b>426</b>	<b>199</b>	<b>227</b>	<b>890</b>	<b>463</b>	<b>427</b>
45	387	196	191	60	31	29	75	37	38	163	79	84
46	415	227	188	57	32	25	81	39	42	175	99	76
47	424	213	211	62	31	31	85	37	48	194	94	100
48	412	203	209	48	22	26	101	45	56	175	94	81
49	409	211	198	52	27	25	84	41	43	183	97	86

第4表 市区町村別、年齢(各歳)別、男女別人口(令和4年(2022年)10月1日現在)

市町村名	玉名郡			玉東町			南関町			長洲町		
	総数	男	女	総数	男	女	総数	男	女	総数	男	女
<b>50～54</b>	<b>2,000</b>	<b>1,004</b>	<b>996</b>	<b>286</b>	<b>145</b>	<b>141</b>	<b>455</b>	<b>228</b>	<b>227</b>	<b>781</b>	<b>391</b>	<b>390</b>
50	383	187	196	57	29	28	81	40	41	160	72	88
51	427	214	213	54	25	29	103	50	53	168	86	82
52	369	174	195	54	24	30	86	43	43	144	72	72
53	402	211	191	58	31	27	90	46	44	153	76	77
54	419	218	201	63	36	27	95	49	46	156	85	71
<b>55～59</b>	<b>2,180</b>	<b>1,058</b>	<b>1,122</b>	<b>307</b>	<b>157</b>	<b>150</b>	<b>566</b>	<b>276</b>	<b>290</b>	<b>741</b>	<b>357</b>	<b>384</b>
55	437	234	203	54	28	26	116	63	53	162	82	80
56	382	182	200	43	23	20	101	50	51	133	69	64
57	468	203	265	80	35	45	121	51	70	138	60	78
58	442	233	209	57	37	20	117	67	50	153	71	82
59	451	206	245	73	34	39	111	45	66	155	75	80
<b>60～64</b>	<b>2,612</b>	<b>1,266</b>	<b>1,346</b>	<b>321</b>	<b>156</b>	<b>165</b>	<b>656</b>	<b>331</b>	<b>325</b>	<b>907</b>	<b>420</b>	<b>487</b>
60	493	243	250	64	28	36	112	52	60	169	82	87
61	514	247	267	78	38	40	134	65	69	158	78	80
62	528	239	289	57	30	27	137	66	71	177	67	110
63	536	257	279	51	25	26	150	81	69	209	92	117
64	541	280	261	71	35	36	123	67	56	194	101	93
<b>65～69</b>	<b>3,301</b>	<b>1,654</b>	<b>1,647</b>	<b>398</b>	<b>191</b>	<b>207</b>	<b>752</b>	<b>375</b>	<b>377</b>	<b>1,308</b>	<b>659</b>	<b>649</b>
65	571	272	299	69	31	38	136	65	71	198	85	113
66	687	351	336	88	43	45	148	79	69	266	133	133
67	610	305	305	76	38	38	128	70	58	242	116	126
68	685	342	343	85	36	49	172	86	86	269	145	124
69	748	384	364	80	43	37	168	75	93	333	180	153
<b>70～74</b>	<b>3,742</b>	<b>1,885</b>	<b>1,857</b>	<b>443</b>	<b>220</b>	<b>223</b>	<b>864</b>	<b>441</b>	<b>423</b>	<b>1,556</b>	<b>779</b>	<b>777</b>
70	749	389	360	85	37	48	165	91	74	316	160	156
71	736	354	382	95	46	49	150	78	72	319	156	163
72	770	396	374	92	54	38	179	91	88	324	160	164
73	793	389	404	83	41	42	200	99	101	327	163	164
74	694	357	337	88	42	46	170	82	88	270	140	130
<b>75～79</b>	<b>2,435</b>	<b>1,112</b>	<b>1,323</b>	<b>308</b>	<b>128</b>	<b>180</b>	<b>562</b>	<b>259</b>	<b>303</b>	<b>959</b>	<b>456</b>	<b>503</b>
75	651	318	333	72	33	39	157	75	82	260	138	122
76	416	176	240	41	12	29	85	38	47	183	85	98
77	411	195	216	60	28	32	99	47	52	155	72	83
78	500	233	267	79	31	48	113	55	58	177	79	98
79	457	190	267	56	24	32	108	44	64	184	82	102
<b>80～84</b>	<b>2,215</b>	<b>880</b>	<b>1,335</b>	<b>323</b>	<b>131</b>	<b>192</b>	<b>553</b>	<b>214</b>	<b>339</b>	<b>738</b>	<b>300</b>	<b>438</b>
80	480	211	269	67	36	31	117	50	67	164	69	95
81	451	182	269	66	25	41	97	41	56	168	76	92
82	424	153	271	61	24	37	100	31	69	122	43	79
83	431	161	270	62	24	38	124	40	84	127	51	76
84	429	173	256	67	22	45	115	52	63	157	61	96
<b>85～89</b>	<b>1,818</b>	<b>659</b>	<b>1,159</b>	<b>223</b>	<b>75</b>	<b>148</b>	<b>471</b>	<b>173</b>	<b>298</b>	<b>570</b>	<b>205</b>	<b>365</b>
85	423	173	250	47	13	34	104	52	52	137	54	83
86	378	135	243	54	19	35	99	39	60	124	40	84
87	381	143	238	49	14	35	93	32	61	125	53	72
88	319	108	211	38	15	23	94	27	67	94	32	62
89	317	100	217	35	14	21	81	23	58	90	26	64
<b>90～94</b>	<b>977</b>	<b>272</b>	<b>705</b>	<b>125</b>	<b>35</b>	<b>90</b>	<b>242</b>	<b>66</b>	<b>176</b>	<b>288</b>	<b>88</b>	<b>200</b>
90	238	76	162	28	10	18	60	18	42	74	24	50
91	256	66	190	35	9	26	62	15	47	74	18	56
92	181	42	139	25	10	15	47	12	35	52	12	40
93	158	49	109	18	3	15	34	11	23	47	21	26
94	144	39	105	19	3	16	39	10	29	41	13	28
<b>95～99</b>	<b>308</b>	<b>52</b>	<b>256</b>	<b>34</b>	<b>4</b>	<b>30</b>	<b>60</b>	<b>9</b>	<b>51</b>	<b>100</b>	<b>20</b>	<b>80</b>
95	103	21	82	12	2	10	20	6	14	37	6	31
96	80	17	63	11	2	9	11	0	11	25	8	17
97	51	7	44	5	0	5	8	0	8	20	4	16
98	48	4	44	3	0	3	16	3	13	11	1	10
99	26	3	23	3	0	3	5	0	5	7	1	6
100歳以上	<b>45</b>	<b>4</b>	<b>41</b>	<b>3</b>	<b>0</b>	<b>3</b>	<b>2</b>	<b>0</b>	<b>2</b>	<b>5</b>	<b>1</b>	<b>4</b>

第4表 市区町村別、年齢(各歳)別、男女別人口(令和4年(2022年)10月1日現在)

市町村名	和水町			菊池郡			大津町			菊陽町		
	総数	男	女	総数	男	女	総数	男	女	総数	男	女
<b>総数</b>	<b>8,992</b>	<b>4,257</b>	<b>4,735</b>	<b>80,083</b>	<b>39,574</b>	<b>40,509</b>	<b>35,840</b>	<b>17,893</b>	<b>17,947</b>	<b>44,243</b>	<b>21,681</b>	<b>22,562</b>
<b>0~4歳</b>	<b>246</b>	<b>125</b>	<b>121</b>	<b>4,098</b>	<b>2,088</b>	<b>2,010</b>	<b>1,744</b>	<b>903</b>	<b>841</b>	<b>2,354</b>	<b>1,185</b>	<b>1,169</b>
0	54	24	30	774	375	399	327	162	165	447	213	234
1	45	25	20	833	433	400	352	184	168	481	249	232
2	39	27	12	788	400	388	323	166	157	465	234	231
3	50	21	29	828	453	375	371	199	172	457	254	203
4	58	28	30	875	427	448	371	192	179	504	235	269
<b>5~9</b>	<b>350</b>	<b>173</b>	<b>177</b>	<b>4,519</b>	<b>2,282</b>	<b>2,237</b>	<b>2,038</b>	<b>1,064</b>	<b>974</b>	<b>2,481</b>	<b>1,218</b>	<b>1,263</b>
5	62	29	33	853	404	449	364	174	190	489	230	259
6	69	31	38	878	453	425	404	222	182	474	231	243
7	65	34	31	943	472	471	429	227	202	514	245	269
8	71	39	32	923	481	442	405	221	184	518	260	258
9	83	40	43	922	472	450	436	220	216	486	252	234
<b>10~14</b>	<b>342</b>	<b>178</b>	<b>164</b>	<b>4,756</b>	<b>2,457</b>	<b>2,299</b>	<b>2,135</b>	<b>1,109</b>	<b>1,026</b>	<b>2,621</b>	<b>1,348</b>	<b>1,273</b>
10	73	38	35	940	491	449	421	207	214	519	284	235
11	67	36	31	962	473	489	457	233	224	505	240	265
12	63	37	26	947	511	436	427	236	191	520	275	245
13	76	38	38	962	504	458	414	211	203	548	293	255
14	63	29	34	945	478	467	416	222	194	529	256	273
<b>15~19</b>	<b>309</b>	<b>162</b>	<b>147</b>	<b>4,198</b>	<b>2,211</b>	<b>1,987</b>	<b>1,887</b>	<b>1,021</b>	<b>866</b>	<b>2,311</b>	<b>1,190</b>	<b>1,121</b>
15	66	35	31	867	438	429	377	212	165	490	226	264
16	64	31	33	872	463	409	395	202	193	477	261	216
17	75	37	38	799	422	377	349	188	161	450	234	216
18	52	31	21	855	482	373	391	218	173	464	264	200
19	52	28	24	805	406	399	375	201	174	430	205	225
<b>20~24</b>	<b>210</b>	<b>130</b>	<b>80</b>	<b>3,772</b>	<b>1,956</b>	<b>1,816</b>	<b>1,730</b>	<b>939</b>	<b>791</b>	<b>2,042</b>	<b>1,017</b>	<b>1,025</b>
20	58	34	24	776	404	372	377	207	170	399	197	202
21	49	34	15	762	356	406	342	178	164	420	178	242
22	31	20	11	746	397	349	342	188	154	404	209	195
23	41	23	18	724	373	351	336	171	165	388	202	186
24	31	19	12	764	426	338	333	195	138	431	231	200
<b>25~29</b>	<b>214</b>	<b>113</b>	<b>101</b>	<b>4,566</b>	<b>2,459</b>	<b>2,107</b>	<b>2,036</b>	<b>1,112</b>	<b>924</b>	<b>2,530</b>	<b>1,347</b>	<b>1,183</b>
25	39	22	17	868	461	407	374	212	162	494	249	245
26	38	18	20	892	496	396	383	225	158	509	271	238
27	44	26	18	947	507	440	445	238	207	502	269	233
28	44	22	22	884	478	406	415	230	185	469	248	221
29	49	25	24	975	517	458	419	207	212	556	310	246
<b>30~34</b>	<b>301</b>	<b>153</b>	<b>148</b>	<b>5,076</b>	<b>2,609</b>	<b>2,467</b>	<b>2,271</b>	<b>1,183</b>	<b>1,088</b>	<b>2,805</b>	<b>1,426</b>	<b>1,379</b>
30	53	34	19	944	507	437	409	227	182	535	280	255
31	48	25	23	969	481	488	462	225	237	507	256	251
32	55	24	31	1,020	533	487	455	243	212	565	290	275
33	65	31	34	1,030	525	505	443	234	209	587	291	296
34	80	39	41	1,113	563	550	502	254	248	611	309	302
<b>35~39</b>	<b>402</b>	<b>206</b>	<b>196</b>	<b>5,698</b>	<b>2,881</b>	<b>2,817</b>	<b>2,586</b>	<b>1,327</b>	<b>1,259</b>	<b>3,112</b>	<b>1,554</b>	<b>1,558</b>
35	63	36	27	1,052	539	513	476	250	226	576	289	287
36	72	31	41	1,160	568	592	556	262	294	604	306	298
37	83	45	38	1,161	584	577	500	263	237	661	321	340
38	84	34	50	1,139	575	564	502	269	233	637	306	331
39	100	60	40	1,186	615	571	552	283	269	634	332	302
<b>40~44</b>	<b>440</b>	<b>216</b>	<b>224</b>	<b>6,032</b>	<b>3,050</b>	<b>2,982</b>	<b>2,594</b>	<b>1,340</b>	<b>1,254</b>	<b>3,438</b>	<b>1,710</b>	<b>1,728</b>
40	82	37	45	1,185	592	593	539	270	269	646	322	324
41	85	44	41	1,226	612	614	552	277	275	674	335	339
42	96	49	47	1,252	654	598	528	278	250	724	376	348
43	85	46	39	1,197	602	595	496	258	238	701	344	357
44	92	40	52	1,172	590	582	479	257	222	693	333	360
<b>45~49</b>	<b>452</b>	<b>245</b>	<b>207</b>	<b>6,031</b>	<b>3,071</b>	<b>2,960</b>	<b>2,481</b>	<b>1,260</b>	<b>1,221</b>	<b>3,550</b>	<b>1,811</b>	<b>1,739</b>
45	89	49	40	1,221	638	583	475	244	231	746	394	352
46	102	57	45	1,239	616	623	525	257	268	714	359	355
47	83	51	32	1,152	569	583	469	248	221	683	321	362
48	88	42	46	1,176	602	574	473	244	229	703	358	345
49	90	46	44	1,243	646	597	539	267	272	704	379	325

第4表 市区町村別、年齢(各歳)別、男女別人口(令和4年(2022年)10月1日現在)

市町村名	和水町			菊池郡			大津町			菊陽町		
	総数	男	女	総数	男	女	総数	男	女	総数	男	女
<b>50～54</b>	<b>478</b>	<b>240</b>	<b>238</b>	<b>5,138</b>	<b>2,618</b>	<b>2,520</b>	<b>2,217</b>	<b>1,127</b>	<b>1,090</b>	<b>2,921</b>	<b>1,491</b>	<b>1,430</b>
50	85	46	39	1,155	603	552	491	254	237	664	349	315
51	102	53	49	1,135	579	556	481	245	236	654	334	320
52	85	35	50	915	460	455	395	191	204	520	269	251
53	101	58	43	950	499	451	424	223	201	526	276	250
54	105	48	57	983	477	506	426	214	212	557	263	294
<b>55～59</b>	<b>566</b>	<b>268</b>	<b>298</b>	<b>4,426</b>	<b>2,215</b>	<b>2,211</b>	<b>2,071</b>	<b>1,038</b>	<b>1,033</b>	<b>2,355</b>	<b>1,177</b>	<b>1,178</b>
55	105	61	44	997	508	489	460	233	227	537	275	262
56	105	40	65	717	356	361	327	159	168	390	197	193
57	129	57	72	914	454	460	424	205	219	490	249	241
58	115	58	57	866	438	428	422	215	207	444	223	221
59	112	52	60	932	459	473	438	226	212	494	233	261
<b>60～64</b>	<b>728</b>	<b>359</b>	<b>369</b>	<b>4,247</b>	<b>2,066</b>	<b>2,181</b>	<b>2,021</b>	<b>988</b>	<b>1,033</b>	<b>2,226</b>	<b>1,078</b>	<b>1,148</b>
60	148	81	67	864	437	427	395	198	197	469	239	230
61	144	66	78	842	417	425	415	208	207	427	209	218
62	157	76	81	859	425	434	405	194	211	454	231	223
63	126	59	67	789	356	433	381	184	197	408	172	236
64	153	77	76	893	431	462	425	204	221	468	227	241
<b>65～69</b>	<b>843</b>	<b>429</b>	<b>414</b>	<b>4,304</b>	<b>2,086</b>	<b>2,218</b>	<b>2,035</b>	<b>1,009</b>	<b>1,026</b>	<b>2,269</b>	<b>1,077</b>	<b>1,192</b>
65	168	91	77	816	383	433	371	178	193	445	205	240
66	185	96	89	890	460	430	453	244	209	437	216	221
67	164	81	83	863	425	438	424	213	211	439	212	227
68	159	75	84	822	392	430	382	187	195	440	205	235
69	167	86	81	913	426	487	405	187	218	508	239	269
<b>70～74</b>	<b>879</b>	<b>445</b>	<b>434</b>	<b>4,655</b>	<b>2,175</b>	<b>2,480</b>	<b>2,077</b>	<b>973</b>	<b>1,104</b>	<b>2,578</b>	<b>1,202</b>	<b>1,376</b>
70	183	101	82	932	462	470	437	214	223	495	248	247
71	172	74	98	899	419	480	398	183	215	501	236	265
72	175	91	84	985	454	531	438	207	231	547	247	300
73	183	86	97	949	425	524	437	199	238	512	226	286
74	166	93	73	890	415	475	367	170	197	523	245	278
<b>75～79</b>	<b>606</b>	<b>269</b>	<b>337</b>	<b>3,051</b>	<b>1,421</b>	<b>1,630</b>	<b>1,315</b>	<b>601</b>	<b>714</b>	<b>1,736</b>	<b>820</b>	<b>916</b>
75	162	72	90	890	416	474	393	189	204	497	227	270
76	107	41	66	536	255	281	233	107	126	303	148	155
77	97	48	49	502	220	282	216	93	123	286	127	159
78	131	68	63	598	289	309	252	109	143	346	180	166
79	109	40	69	525	241	284	221	103	118	304	138	166
<b>80～84</b>	<b>601</b>	<b>235</b>	<b>366</b>	<b>2,355</b>	<b>963</b>	<b>1,392</b>	<b>1,072</b>	<b>448</b>	<b>624</b>	<b>1,283</b>	<b>515</b>	<b>768</b>
80	132	56	76	529	238	291	258	117	141	271	121	150
81	120	40	80	504	194	310	217	85	132	287	109	178
82	141	55	86	474	199	275	222	98	124	252	101	151
83	118	46	72	428	185	243	175	76	99	253	109	144
84	90	38	52	420	147	273	200	72	128	220	75	145
<b>85～89</b>	<b>554</b>	<b>206</b>	<b>348</b>	<b>1,775</b>	<b>626</b>	<b>1,149</b>	<b>846</b>	<b>282</b>	<b>564</b>	<b>929</b>	<b>344</b>	<b>585</b>
85	135	54	81	421	139	282	191	57	134	230	82	148
86	101	37	64	396	159	237	182	70	112	214	89	125
87	114	44	70	353	125	228	183	66	117	170	59	111
88	93	34	59	329	110	219	158	49	109	171	61	110
89	111	37	74	276	93	183	132	40	92	144	53	91
<b>90～94</b>	<b>322</b>	<b>83</b>	<b>239</b>	<b>1,005</b>	<b>274</b>	<b>731</b>	<b>503</b>	<b>136</b>	<b>367</b>	<b>502</b>	<b>138</b>	<b>364</b>
90	76	24	52	257	86	171	127	40	87	130	46	84
91	85	24	61	243	69	174	122	28	94	121	41	80
92	57	8	49	211	53	158	107	36	71	104	17	87
93	59	14	45	176	50	126	88	24	64	88	26	62
94	45	13	32	118	16	102	59	8	51	59	8	51
<b>95～99</b>	<b>114</b>	<b>19</b>	<b>95</b>	<b>326</b>	<b>61</b>	<b>265</b>	<b>164</b>	<b>29</b>	<b>135</b>	<b>162</b>	<b>32</b>	<b>130</b>
95	34	7	27	118	30	88	64	15	49	54	15	39
96	33	7	26	71	6	65	36	0	36	35	6	29
97	18	3	15	49	15	34	21	8	13	28	7	21
98	18	0	18	53	8	45	29	4	25	24	4	20
99	11	2	9	35	2	33	14	2	12	21	0	21
100歳以上	<b>35</b>	<b>3</b>	<b>32</b>	<b>55</b>	<b>5</b>	<b>50</b>	<b>17</b>	<b>4</b>	<b>13</b>	<b>38</b>	<b>1</b>	<b>37</b>

第4表 市区町村別、年齢(各歳)別、男女別人口(令和4年(2022年)10月1日現在)

市町村名	阿蘇郡			南小国町			小国町			産山村		
	総数	男	女	総数	男	女	総数	男	女	総数	男	女
<b>総数</b>	<b>33,153</b>	<b>16,111</b>	<b>17,042</b>	<b>3,644</b>	<b>1,744</b>	<b>1,900</b>	<b>6,368</b>	<b>3,043</b>	<b>3,325</b>	<b>1,345</b>	<b>696</b>	<b>649</b>
<b>0～4歳</b>	<b>1,001</b>	<b>497</b>	<b>504</b>	<b>118</b>	<b>61</b>	<b>57</b>	<b>206</b>	<b>88</b>	<b>118</b>	<b>34</b>	<b>17</b>	<b>17</b>
0	169	91	78	16	7	9	30	14	16	9	4	5
1	208	105	103	23	14	9	39	15	24	9	4	5
2	190	97	93	27	15	12	40	17	23	9	5	4
3	214	104	110	22	8	14	45	23	22	4	3	1
4	220	100	120	30	17	13	52	19	33	3	1	2
<b>5～9</b>	<b>1,254</b>	<b>665</b>	<b>589</b>	<b>132</b>	<b>66</b>	<b>66</b>	<b>229</b>	<b>128</b>	<b>101</b>	<b>53</b>	<b>24</b>	<b>29</b>
5	225	110	115	18	7	11	50	28	22	13	4	9
6	253	139	114	31	16	15	51	30	21	7	2	5
7	231	127	104	29	13	16	34	19	15	13	7	6
8	252	130	122	27	13	14	42	22	20	4	3	1
9	293	159	134	27	17	10	52	29	23	16	8	8
<b>10～14</b>	<b>1,403</b>	<b>756</b>	<b>647</b>	<b>143</b>	<b>64</b>	<b>79</b>	<b>221</b>	<b>117</b>	<b>104</b>	<b>60</b>	<b>35</b>	<b>25</b>
10	253	132	121	30	11	19	39	21	18	9	5	4
11	268	134	134	30	15	15	39	18	21	8	6	2
12	267	156	111	24	13	11	34	20	14	14	11	3
13	283	159	124	34	16	18	56	30	26	9	4	5
14	332	175	157	25	9	16	53	28	25	20	9	11
<b>15～19</b>	<b>1,284</b>	<b>676</b>	<b>608</b>	<b>127</b>	<b>67</b>	<b>60</b>	<b>252</b>	<b>125</b>	<b>127</b>	<b>49</b>	<b>30</b>	<b>19</b>
15	295	155	140	28	11	17	54	29	25	14	9	5
16	271	159	112	35	24	11	51	28	23	9	7	2
17	268	131	137	23	11	12	63	24	39	13	8	5
18	233	119	114	18	7	11	47	22	25	7	2	5
19	217	112	105	23	14	9	37	22	15	6	4	2
<b>20～24</b>	<b>768</b>	<b>413</b>	<b>355</b>	<b>91</b>	<b>54</b>	<b>37</b>	<b>107</b>	<b>66</b>	<b>41</b>	<b>27</b>	<b>21</b>	<b>6</b>
20	170	100	70	19	12	7	21	17	4	6	5	1
21	141	74	67	23	11	12	14	12	2	2	2	0
22	165	91	74	15	9	6	26	14	12	6	5	1
23	166	82	84	25	16	9	28	14	14	8	6	2
24	126	66	60	9	6	3	18	9	9	5	3	2
<b>25～29</b>	<b>992</b>	<b>544</b>	<b>448</b>	<b>163</b>	<b>89</b>	<b>74</b>	<b>173</b>	<b>92</b>	<b>81</b>	<b>41</b>	<b>30</b>	<b>11</b>
25	192	112	80	32	23	9	39	21	18	7	6	1
26	180	100	80	35	17	18	25	17	8	6	6	0
27	208	114	94	32	17	15	34	17	17	8	6	2
28	202	114	88	37	21	16	34	20	14	14	11	3
29	210	104	106	27	11	16	41	17	24	6	1	5
<b>30～34</b>	<b>1,187</b>	<b>608</b>	<b>579</b>	<b>128</b>	<b>64</b>	<b>64</b>	<b>218</b>	<b>124</b>	<b>94</b>	<b>44</b>	<b>26</b>	<b>18</b>
30	228	107	121	27	11	16	39	25	14	13	4	9
31	198	106	92	29	14	15	39	21	18	6	5	1
32	252	131	121	16	12	4	44	26	18	9	7	2
33	247	132	115	24	15	9	47	27	20	11	7	4
34	262	132	130	32	12	20	49	25	24	5	3	2
<b>35～39</b>	<b>1,478</b>	<b>740</b>	<b>738</b>	<b>172</b>	<b>85</b>	<b>87</b>	<b>284</b>	<b>137</b>	<b>147</b>	<b>61</b>	<b>25</b>	<b>36</b>
35	254	133	121	41	20	21	49	20	29	9	5	4
36	289	133	156	21	11	10	69	33	36	15	7	8
37	316	159	157	38	19	19	56	29	27	13	5	8
38	298	154	144	33	14	19	57	32	25	11	2	9
39	321	161	160	39	21	18	53	23	30	13	6	7
<b>40～44</b>	<b>1,662</b>	<b>870</b>	<b>792</b>	<b>215</b>	<b>110</b>	<b>105</b>	<b>295</b>	<b>163</b>	<b>132</b>	<b>63</b>	<b>37</b>	<b>26</b>
40	325	168	157	45	26	19	52	23	29	13	6	7
41	321	156	165	38	15	23	58	34	24	10	5	5
42	327	169	158	39	19	20	62	35	27	14	10	4
43	326	177	149	44	22	22	59	33	26	8	5	3
44	363	200	163	49	28	21	64	38	26	18	11	7
<b>45～49</b>	<b>1,908</b>	<b>990</b>	<b>918</b>	<b>191</b>	<b>95</b>	<b>96</b>	<b>348</b>	<b>195</b>	<b>153</b>	<b>67</b>	<b>37</b>	<b>30</b>
45	379	188	191	38	22	16	67	35	32	18	11	7
46	361	191	170	51	28	23	61	33	28	10	5	5
47	440	227	213	41	18	23	83	49	34	14	9	5
48	358	183	175	26	10	16	65	39	26	13	6	7
49	370	201	169	35	17	18	72	39	33	12	6	6

第4表 市区町村別、年齢(各歳)別、男女別人口(令和4年(2022年)10月1日現在)

市町村名	阿蘇郡			南小国町			小国町			産山村		
	総数	男	女	総数	男	女	総数	男	女	総数	男	女
<b>50～54</b>	<b>1,828</b>	<b>921</b>	<b>907</b>	<b>186</b>	<b>99</b>	<b>87</b>	<b>353</b>	<b>174</b>	<b>179</b>	<b>73</b>	<b>41</b>	<b>32</b>
50	372	199	173	32	16	16	77	44	33	8	4	4
51	360	181	179	42	19	23	63	31	32	14	9	5
52	385	185	200	45	20	25	81	42	39	21	10	11
53	318	156	162	33	22	11	58	25	33	11	5	6
54	393	200	193	34	22	12	74	32	42	19	13	6
<b>55～59</b>	<b>2,008</b>	<b>963</b>	<b>1,045</b>	<b>192</b>	<b>94</b>	<b>98</b>	<b>395</b>	<b>187</b>	<b>208</b>	<b>101</b>	<b>46</b>	<b>55</b>
55	364	176	188	44	21	23	71	39	32	19	11	8
56	336	159	177	35	14	21	70	28	42	25	12	13
57	426	196	230	29	15	14	80	32	48	20	10	10
58	437	219	218	31	18	13	94	49	45	14	5	9
59	445	213	232	53	26	27	80	39	41	23	8	15
<b>60～64</b>	<b>2,585</b>	<b>1,320</b>	<b>1,265</b>	<b>289</b>	<b>144</b>	<b>145</b>	<b>493</b>	<b>258</b>	<b>235</b>	<b>98</b>	<b>62</b>	<b>36</b>
60	438	239	199	41	17	24	97	55	42	20	10	10
61	516	269	247	75	46	29	101	51	50	22	11	11
62	493	265	228	51	29	22	89	45	44	16	12	4
63	587	292	295	60	28	32	111	61	50	23	15	8
64	551	255	296	62	24	38	95	46	49	17	14	3
<b>65～69</b>	<b>3,164</b>	<b>1,589</b>	<b>1,575</b>	<b>338</b>	<b>161</b>	<b>177</b>	<b>620</b>	<b>292</b>	<b>328</b>	<b>106</b>	<b>45</b>	<b>61</b>
65	600	313	287	69	35	34	123	58	65	24	12	12
66	621	322	299	61	32	29	135	67	68	22	9	13
67	648	323	325	68	26	42	109	49	60	21	9	12
68	596	289	307	72	38	34	101	44	57	19	7	12
69	699	342	357	68	30	38	152	74	78	20	8	12
<b>70～74</b>	<b>3,473</b>	<b>1,774</b>	<b>1,699</b>	<b>390</b>	<b>215</b>	<b>175</b>	<b>703</b>	<b>344</b>	<b>359</b>	<b>142</b>	<b>86</b>	<b>56</b>
70	670	345	325	66	39	27	147	79	68	31	22	9
71	665	341	324	69	30	39	117	61	56	30	17	13
72	690	367	323	90	52	38	120	60	60	33	24	9
73	775	406	369	88	57	31	183	81	102	27	15	12
74	673	315	358	77	37	40	136	63	73	21	8	13
<b>75～79</b>	<b>2,132</b>	<b>995</b>	<b>1,137</b>	<b>215</b>	<b>88</b>	<b>127</b>	<b>415</b>	<b>193</b>	<b>222</b>	<b>85</b>	<b>40</b>	<b>45</b>
75	609	322	287	63	30	33	108	63	45	23	11	12
76	359	170	189	28	10	18	60	31	29	10	3	7
77	334	150	184	37	18	19	76	29	47	19	9	10
78	411	169	242	42	12	30	84	31	53	19	10	9
79	419	184	235	45	18	27	87	39	48	14	7	7
<b>80～84</b>	<b>1,987</b>	<b>779</b>	<b>1,208</b>	<b>193</b>	<b>72</b>	<b>121</b>	<b>423</b>	<b>167</b>	<b>256</b>	<b>79</b>	<b>33</b>	<b>46</b>
80	415	172	243	43	18	25	101	43	58	15	7	8
81	420	174	246	43	20	23	83	34	49	15	6	9
82	388	146	242	39	13	26	84	32	52	14	4	10
83	361	140	221	27	10	17	69	28	41	14	6	8
84	403	147	256	41	11	30	86	30	56	21	10	11
<b>85～89</b>	<b>1,719</b>	<b>625</b>	<b>1,094</b>	<b>217</b>	<b>80</b>	<b>137</b>	<b>328</b>	<b>107</b>	<b>221</b>	<b>92</b>	<b>32</b>	<b>60</b>
85	386	157	229	50	18	32	76	31	45	20	6	14
86	347	131	216	57	22	35	64	17	47	18	8	10
87	371	124	247	43	19	24	75	21	54	21	10	11
88	294	104	190	33	11	22	57	19	38	16	3	13
89	321	109	212	34	10	24	56	19	37	17	5	12
<b>90～94</b>	<b>958</b>	<b>315</b>	<b>643</b>	<b>102</b>	<b>33</b>	<b>69</b>	<b>227</b>	<b>73</b>	<b>154</b>	<b>53</b>	<b>22</b>	<b>31</b>
90	233	76	157	25	7	18	50	17	33	10	2	8
91	216	86	130	21	10	11	55	27	28	13	10	3
92	204	58	146	28	8	20	48	13	35	10	2	8
93	175	62	113	12	3	9	46	16	30	11	5	6
94	130	33	97	16	5	11	28	0	28	9	3	6
<b>95～99</b>	<b>329</b>	<b>63</b>	<b>266</b>	<b>41</b>	<b>2</b>	<b>39</b>	<b>68</b>	<b>12</b>	<b>56</b>	<b>16</b>	<b>6</b>	<b>10</b>
95	104	23	81	16	1	15	21	4	17	2	1	1
96	87	19	68	5	0	5	19	2	17	4	3	1
97	54	6	48	5	0	5	9	3	6	4	1	3
98	47	6	41	10	1	9	12	1	11	3	0	3
99	37	9	28	5	0	5	7	2	5	3	1	2
<b>100歳以上</b>	<b>33</b>	<b>8</b>	<b>25</b>	<b>1</b>	<b>1</b>	<b>0</b>	<b>10</b>	<b>1</b>	<b>9</b>	<b>1</b>	<b>1</b>	<b>0</b>

第4表 市区町村別、年齢(各歳)別、男女別人口(令和4年(2022年)10月1日現在)

市町村名	高森町			西原村			南阿蘇村			上益城郡		
	総数	男	女	総数	男	女	総数	男	女	総数	男	女
<b>総数</b>	<b>5,610</b>	<b>2,720</b>	<b>2,890</b>	<b>6,572</b>	<b>3,199</b>	<b>3,373</b>	<b>9,614</b>	<b>4,709</b>	<b>4,905</b>	<b>81,739</b>	<b>39,130</b>	<b>42,609</b>
<b>0～4歳</b>	<b>152</b>	<b>79</b>	<b>73</b>	<b>243</b>	<b>128</b>	<b>115</b>	<b>248</b>	<b>124</b>	<b>124</b>	<b>3,414</b>	<b>1,766</b>	<b>1,648</b>
0	26	14	12	43	26	17	45	26	19	608	327	281
1	36	19	17	42	23	19	59	30	29	653	340	313
2	30	17	13	42	23	19	42	20	22	683	360	323
3	28	12	16	64	34	30	51	24	27	699	360	339
4	32	17	15	52	22	30	51	24	27	771	379	392
<b>5～9</b>	<b>201</b>	<b>105</b>	<b>96</b>	<b>312</b>	<b>166</b>	<b>146</b>	<b>327</b>	<b>176</b>	<b>151</b>	<b>4,164</b>	<b>2,100</b>	<b>2,064</b>
5	29	16	13	61	33	28	54	22	32	788	374	414
6	42	22	20	61	32	29	61	37	24	810	400	410
7	38	26	12	63	29	34	54	33	21	855	438	417
8	42	19	23	66	38	28	71	35	36	852	441	411
9	50	22	28	61	34	27	87	49	38	859	447	412
<b>10～14</b>	<b>225</b>	<b>127</b>	<b>98</b>	<b>367</b>	<b>200</b>	<b>167</b>	<b>387</b>	<b>213</b>	<b>174</b>	<b>4,195</b>	<b>2,183</b>	<b>2,012</b>
10	42	19	23	65	38	27	68	38	30	809	411	398
11	49	26	23	71	33	38	71	36	35	855	455	400
12	47	21	26	72	45	27	76	46	30	848	458	390
13	36	25	11	72	37	35	76	47	29	853	438	415
14	51	36	15	87	47	40	96	46	50	830	421	409
<b>15～19</b>	<b>189</b>	<b>100</b>	<b>89</b>	<b>326</b>	<b>165</b>	<b>161</b>	<b>341</b>	<b>189</b>	<b>152</b>	<b>3,491</b>	<b>1,774</b>	<b>1,717</b>
15	60	31	29	75	36	39	64	39	25	747	370	377
16	36	19	17	60	35	25	80	46	34	776	365	411
17	28	14	14	64	30	34	77	44	33	718	387	331
18	36	20	16	65	34	31	60	34	26	652	354	298
19	29	16	13	62	30	32	60	26	34	598	298	300
<b>20～24</b>	<b>122</b>	<b>59</b>	<b>63</b>	<b>231</b>	<b>104</b>	<b>127</b>	<b>190</b>	<b>109</b>	<b>81</b>	<b>2,584</b>	<b>1,329</b>	<b>1,255</b>
20	24	8	16	57	29	28	43	29	14	563	292	271
21	25	15	10	50	23	27	27	11	16	520	268	252
22	19	8	11	46	20	26	53	35	18	488	248	240
23	34	17	17	53	20	33	18	9	9	460	254	206
24	20	11	9	25	12	13	49	25	24	553	267	286
<b>25～29</b>	<b>163</b>	<b>83</b>	<b>80</b>	<b>204</b>	<b>104</b>	<b>100</b>	<b>248</b>	<b>146</b>	<b>102</b>	<b>2,865</b>	<b>1,462</b>	<b>1,403</b>
25	27	13	14	46	25	21	41	24	17	535	283	252
26	23	14	9	42	15	27	49	31	18	535	261	274
27	33	17	16	42	28	14	59	29	30	577	290	287
28	38	19	19	37	17	20	42	26	16	606	301	305
29	42	20	22	37	19	18	57	36	21	612	327	285
<b>30～34</b>	<b>208</b>	<b>101</b>	<b>107</b>	<b>283</b>	<b>139</b>	<b>144</b>	<b>306</b>	<b>154</b>	<b>152</b>	<b>3,544</b>	<b>1,744</b>	<b>1,800</b>
30	36	17	19	58	24	34	55	26	29	659	332	327
31	36	11	25	46	31	15	42	24	18	666	322	344
32	48	25	23	57	25	32	78	36	42	702	328	374
33	42	21	21	59	29	30	64	33	31	737	371	366
34	46	27	19	63	30	33	67	35	32	780	391	389
<b>35～39</b>	<b>235</b>	<b>116</b>	<b>119</b>	<b>364</b>	<b>181</b>	<b>183</b>	<b>362</b>	<b>196</b>	<b>166</b>	<b>4,406</b>	<b>2,167</b>	<b>2,239</b>
35	40	20	20	55	35	20	60	33	27	765	378	387
36	47	25	22	65	26	39	72	31	41	904	427	477
37	56	28	28	71	33	38	82	45	37	868	421	447
38	51	23	28	85	45	40	61	38	23	927	461	466
39	41	20	21	88	42	46	87	49	38	942	480	462
<b>40～44</b>	<b>243</b>	<b>136</b>	<b>107</b>	<b>403</b>	<b>193</b>	<b>210</b>	<b>443</b>	<b>231</b>	<b>212</b>	<b>4,789</b>	<b>2,421</b>	<b>2,368</b>
40	43	24	19	80	37	43	92	52	40	938	472	466
41	55	34	21	78	31	47	82	37	45	952	484	468
42	45	19	26	74	37	37	93	49	44	951	494	457
43	44	23	21	86	42	44	85	52	33	963	491	472
44	56	36	20	85	46	39	91	41	50	985	480	505
<b>45～49</b>	<b>270</b>	<b>139</b>	<b>131</b>	<b>450</b>	<b>221</b>	<b>229</b>	<b>582</b>	<b>303</b>	<b>279</b>	<b>4,975</b>	<b>2,521</b>	<b>2,454</b>
45	58	20	38	88	45	43	110	55	55	995	522	473
46	42	25	17	72	37	35	125	63	62	1,017	514	503
47	59	35	24	115	58	57	128	58	70	971	486	485
48	59	30	29	77	35	42	118	63	55	1,018	515	503
49	52	29	23	98	46	52	101	64	37	974	484	490



第4表 市区町村別、年齢(各歳)別、男女別人口(令和4年(2022年)10月1日現在)

市町村名	高森町			西原村			南阿蘇村			上益城郡		
	総数	男	女	総数	男	女	総数	男	女	総数	男	女
<b>50～54</b>	<b>280</b>	<b>129</b>	<b>151</b>	<b>393</b>	<b>200</b>	<b>193</b>	<b>543</b>	<b>278</b>	<b>265</b>	<b>4,402</b>	<b>2,112</b>	<b>2,290</b>
50	57	28	29	84	41	43	114	66	48	958	500	458
51	39	25	14	86	46	40	116	51	65	864	421	443
52	58	24	34	72	40	32	108	49	59	824	385	439
53	43	14	29	73	35	38	100	55	45	902	422	480
54	83	38	45	78	38	40	105	57	48	854	384	470
<b>55～59</b>	<b>342</b>	<b>174</b>	<b>168</b>	<b>411</b>	<b>191</b>	<b>220</b>	<b>567</b>	<b>271</b>	<b>296</b>	<b>4,574</b>	<b>2,167</b>	<b>2,407</b>
55	54	29	25	70	34	36	106	42	64	901	434	467
56	52	30	22	64	30	34	90	45	45	774	381	393
57	72	28	44	96	44	52	129	67	62	1,000	432	568
58	79	41	38	91	41	50	128	65	63	924	462	462
59	85	46	39	90	42	48	114	52	62	975	458	517
<b>60～64</b>	<b>478</b>	<b>245</b>	<b>233</b>	<b>452</b>	<b>231</b>	<b>221</b>	<b>775</b>	<b>380</b>	<b>395</b>	<b>5,246</b>	<b>2,536</b>	<b>2,710</b>
60	69	35	34	64	43	21	147	79	68	966	488	478
61	89	44	45	99	49	50	130	68	62	1,029	497	532
62	94	49	45	96	54	42	147	76	71	1,022	512	510
63	119	60	59	93	42	51	181	86	95	1,093	510	583
64	107	57	50	100	43	57	170	71	99	1,136	529	607
<b>65～69</b>	<b>562</b>	<b>298</b>	<b>264</b>	<b>575</b>	<b>293</b>	<b>282</b>	<b>963</b>	<b>500</b>	<b>463</b>	<b>6,396</b>	<b>3,163</b>	<b>3,233</b>
65	92	56	36	110	55	55	182	97	85	1,162	571	591
66	98	59	39	110	52	58	195	103	92	1,262	612	650
67	137	64	73	125	68	57	188	107	81	1,276	648	628
68	104	50	54	103	53	50	197	97	100	1,274	625	649
69	131	69	62	127	65	62	201	96	105	1,422	707	715
<b>70～74</b>	<b>614</b>	<b>310</b>	<b>304</b>	<b>557</b>	<b>289</b>	<b>268</b>	<b>1,067</b>	<b>530</b>	<b>537</b>	<b>7,269</b>	<b>3,627</b>	<b>3,642</b>
70	96	45	51	112	50	62	218	110	108	1,413	693	720
71	130	74	56	109	50	59	210	109	101	1,497	745	752
72	118	58	60	120	71	49	209	102	107	1,447	725	722
73	139	71	68	108	59	49	230	123	107	1,524	768	756
74	131	62	69	108	59	49	200	86	114	1,388	696	692
<b>75～79</b>	<b>371</b>	<b>169</b>	<b>202</b>	<b>328</b>	<b>145</b>	<b>183</b>	<b>718</b>	<b>360</b>	<b>358</b>	<b>4,816</b>	<b>2,229</b>	<b>2,587</b>
75	92	49	43	101	50	51	222	119	103	1,353	663	690
76	79	36	43	54	22	32	128	68	60	819	409	410
77	57	29	28	44	17	27	101	48	53	774	347	427
78	73	26	47	63	29	34	130	61	69	950	414	536
79	70	29	41	66	27	39	137	64	73	920	396	524
<b>80～84</b>	<b>407</b>	<b>163</b>	<b>244</b>	<b>268</b>	<b>111</b>	<b>157</b>	<b>617</b>	<b>233</b>	<b>384</b>	<b>4,273</b>	<b>1,748</b>	<b>2,525</b>
80	69	28	41	55	26	29	132	50	82	889	375	514
81	75	26	49	58	25	33	146	63	83	950	395	555
82	96	44	52	41	14	27	114	39	75	856	366	490
83	80	36	44	56	24	32	115	36	79	728	286	442
84	87	29	58	58	22	36	110	45	65	850	326	524
<b>85～89</b>	<b>324</b>	<b>123</b>	<b>201</b>	<b>226</b>	<b>81</b>	<b>145</b>	<b>532</b>	<b>202</b>	<b>330</b>	<b>3,508</b>	<b>1,323</b>	<b>2,185</b>
85	71	28	43	45	19	26	124	55	69	831	331	500
86	68	33	35	52	18	34	88	33	55	755	292	463
87	68	20	48	45	14	31	119	40	79	695	277	418
88	50	22	28	40	14	26	98	35	63	638	218	420
89	67	20	47	44	16	28	103	39	64	589	205	384
<b>90～94</b>	<b>155</b>	<b>50</b>	<b>105</b>	<b>133</b>	<b>47</b>	<b>86</b>	<b>288</b>	<b>90</b>	<b>198</b>	<b>2,037</b>	<b>633</b>	<b>1,404</b>
90	43	14	29	28	11	17	77	25	52	556	189	367
91	31	11	20	37	16	21	59	12	47	475	157	318
92	26	6	20	33	10	23	59	19	40	378	113	265
93	35	13	22	23	7	16	48	18	30	343	101	242
94	20	6	14	12	3	9	45	16	29	285	73	212
<b>95～99</b>	<b>62</b>	<b>13</b>	<b>49</b>	<b>45</b>	<b>10</b>	<b>35</b>	<b>97</b>	<b>20</b>	<b>77</b>	<b>659</b>	<b>112</b>	<b>547</b>
95	25	8	17	11	3	8	29	6	23	206	48	158
96	15	3	12	15	5	10	29	6	23	166	26	140
97	9	1	8	13	0	13	14	1	13	143	22	121
98	6	0	6	3	1	2	13	3	10	81	12	69
99	7	1	6	3	1	2	12	4	8	63	4	59
<b>100歳以上</b>	<b>7</b>	<b>1</b>	<b>6</b>	<b>1</b>	<b>0</b>	<b>1</b>	<b>13</b>	<b>4</b>	<b>9</b>	<b>132</b>	<b>13</b>	<b>119</b>

第4表 市区町村別、年齢(各歳)別、男女別人口(令和4年(2022年)10月1日現在)

市町村名	御船町			嘉島町			益城町			甲佐町		
	総数	男	女	総数	男	女	総数	男	女	総数	男	女
<b>総数</b>	<b>16,408</b>	<b>7,839</b>	<b>8,569</b>	<b>9,826</b>	<b>4,716</b>	<b>5,110</b>	<b>32,799</b>	<b>15,754</b>	<b>17,045</b>	<b>9,971</b>	<b>4,748</b>	<b>5,223</b>
<b>0～4歳</b>	<b>663</b>	<b>336</b>	<b>327</b>	<b>597</b>	<b>292</b>	<b>305</b>	<b>1,531</b>	<b>808</b>	<b>723</b>	<b>333</b>	<b>178</b>	<b>155</b>
0	127	58	69	96	47	49	283	166	117	54	27	27
1	118	54	64	112	62	50	304	161	143	64	38	26
2	115	67	48	109	56	53	335	172	163	63	33	30
3	146	81	65	128	59	69	292	148	144	75	40	35
4	157	76	81	152	68	84	317	161	156	77	40	37
<b>5～9</b>	<b>829</b>	<b>406</b>	<b>423</b>	<b>682</b>	<b>342</b>	<b>340</b>	<b>1,837</b>	<b>952</b>	<b>885</b>	<b>425</b>	<b>213</b>	<b>212</b>
5	178	89	89	124	60	64	319	150	169	83	36	47
6	166	85	81	139	71	68	354	175	179	82	38	44
7	158	73	85	152	79	73	396	207	189	83	46	37
8	163	83	80	136	68	68	382	192	190	99	58	41
9	164	76	88	131	64	67	386	228	158	78	35	43
<b>10～14</b>	<b>828</b>	<b>440</b>	<b>388</b>	<b>548</b>	<b>265</b>	<b>283</b>	<b>1,856</b>	<b>984</b>	<b>872</b>	<b>504</b>	<b>265</b>	<b>239</b>
10	185	97	88	111	52	59	346	188	158	101	48	53
11	151	89	62	129	57	72	373	196	177	101	60	41
12	177	91	86	99	50	49	367	204	163	104	59	45
13	157	85	72	103	53	50	402	206	196	105	46	59
14	158	78	80	106	53	53	368	190	178	93	52	41
<b>15～19</b>	<b>698</b>	<b>353</b>	<b>345</b>	<b>417</b>	<b>219</b>	<b>198</b>	<b>1,646</b>	<b>817</b>	<b>829</b>	<b>379</b>	<b>190</b>	<b>189</b>
15	145	70	75	88	45	43	339	166	173	86	40	46
16	172	83	89	99	49	50	349	162	187	76	32	44
17	131	70	61	80	39	41	342	173	169	84	53	31
18	127	69	58	73	41	32	326	174	152	70	38	32
19	123	61	62	77	45	32	290	142	148	63	27	36
<b>20～24</b>	<b>573</b>	<b>278</b>	<b>295</b>	<b>386</b>	<b>213</b>	<b>173</b>	<b>1,187</b>	<b>585</b>	<b>602</b>	<b>294</b>	<b>152</b>	<b>142</b>
20	112	62	50	85	44	41	259	126	133	63	30	33
21	108	50	58	71	36	35	253	122	131	57	40	17
22	117	51	66	71	40	31	211	113	98	70	29	41
23	116	63	53	74	50	24	209	108	101	46	20	26
24	120	52	68	85	43	42	255	116	139	58	33	25
<b>25～29</b>	<b>590</b>	<b>303</b>	<b>287</b>	<b>460</b>	<b>233</b>	<b>227</b>	<b>1,244</b>	<b>608</b>	<b>636</b>	<b>321</b>	<b>172</b>	<b>149</b>
25	120	69	51	93	52	41	229	111	118	51	24	27
26	110	53	57	73	36	37	254	117	137	53	32	21
27	126	64	62	81	39	42	243	118	125	70	36	34
28	119	55	64	106	53	53	262	133	129	77	39	38
29	115	62	53	107	53	54	256	129	127	70	41	29
<b>30～34</b>	<b>748</b>	<b>365</b>	<b>383</b>	<b>554</b>	<b>255</b>	<b>299</b>	<b>1,533</b>	<b>755</b>	<b>778</b>	<b>357</b>	<b>193</b>	<b>164</b>
30	132	72	60	117	58	59	281	140	141	65	33	32
31	135	61	74	96	45	51	299	141	158	68	40	28
32	148	68	80	117	51	66	292	137	155	71	35	36
33	165	87	78	96	45	51	334	166	168	78	41	37
34	168	77	91	128	56	72	327	171	156	75	44	31
<b>35～39</b>	<b>866</b>	<b>408</b>	<b>458</b>	<b>669</b>	<b>337</b>	<b>332</b>	<b>2,017</b>	<b>986</b>	<b>1,031</b>	<b>463</b>	<b>228</b>	<b>235</b>
35	161	75	86	118	63	55	353	171	182	69	38	31
36	172	81	91	145	77	68	406	180	226	93	48	45
37	152	73	79	138	59	79	425	208	217	86	39	47
38	203	91	112	121	61	60	419	214	205	98	45	53
39	178	88	90	147	77	70	414	213	201	117	58	59
<b>40～44</b>	<b>987</b>	<b>488</b>	<b>499</b>	<b>708</b>	<b>356</b>	<b>352</b>	<b>2,059</b>	<b>1,043</b>	<b>1,016</b>	<b>543</b>	<b>274</b>	<b>269</b>
40	202	101	101	129	68	61	410	206	204	95	45	50
41	195	102	93	145	68	77	396	196	200	105	53	52
42	192	89	103	158	89	69	395	207	188	120	64	56
43	207	104	103	127	66	61	419	216	203	110	50	60
44	191	92	99	149	65	84	439	218	221	113	62	51
<b>45～49</b>	<b>989</b>	<b>502</b>	<b>487</b>	<b>660</b>	<b>335</b>	<b>325</b>	<b>2,225</b>	<b>1,110</b>	<b>1,115</b>	<b>530</b>	<b>279</b>	<b>251</b>
45	186	101	85	142	67	75	455	236	219	98	56	42
46	210	109	101	135	74	61	449	216	233	104	50	54
47	202	105	97	132	64	68	418	206	212	110	55	55
48	202	97	105	137	76	61	445	222	223	119	65	54
49	189	90	99	114	54	60	458	230	228	99	53	46

第4表 市区町村別、年齢(各歳)別、男女別人口(令和4年(2022年)10月1日現在)

市町村名	御船町			嘉島町			益城町			甲佐町		
	総数	男	女	総数	男	女	総数	男	女	総数	男	女
<b>50～54</b>	<b>880</b>	<b>405</b>	<b>475</b>	<b>557</b>	<b>275</b>	<b>282</b>	<b>1,867</b>	<b>888</b>	<b>979</b>	<b>548</b>	<b>276</b>	<b>272</b>
50	209	104	105	107	60	47	410	215	195	131	64	67
51	160	71	89	104	50	54	404	194	210	97	58	39
52	152	69	83	127	67	60	339	158	181	95	42	53
53	170	75	95	106	48	58	392	180	212	120	64	56
54	189	86	103	113	50	63	322	141	181	105	48	57
<b>55～59</b>	<b>957</b>	<b>446</b>	<b>511</b>	<b>512</b>	<b>270</b>	<b>242</b>	<b>1,795</b>	<b>844</b>	<b>951</b>	<b>557</b>	<b>257</b>	<b>300</b>
55	179	82	97	119	68	51	344	159	185	109	48	61
56	163	87	76	81	46	35	329	158	171	82	34	48
57	218	95	123	111	52	59	383	165	218	132	58	74
58	179	80	99	106	55	51	369	194	175	122	57	65
59	218	102	116	95	49	46	370	168	202	112	60	52
<b>60～64</b>	<b>1,061</b>	<b>530</b>	<b>531</b>	<b>517</b>	<b>232</b>	<b>285</b>	<b>1,934</b>	<b>899</b>	<b>1,035</b>	<b>674</b>	<b>325</b>	<b>349</b>
60	205	110	95	94	39	55	330	169	161	134	70	64
61	195	95	100	103	46	57	389	184	205	140	68	72
62	214	118	96	98	44	54	398	184	214	127	65	62
63	215	105	110	110	50	60	405	175	230	138	62	76
64	232	102	130	112	53	59	412	187	225	135	60	75
<b>65～69</b>	<b>1,331</b>	<b>647</b>	<b>684</b>	<b>558</b>	<b>264</b>	<b>294</b>	<b>2,314</b>	<b>1,138</b>	<b>1,176</b>	<b>803</b>	<b>396</b>	<b>407</b>
65	248	113	135	99	54	45	440	202	238	140	77	63
66	247	125	122	115	43	72	469	231	238	181	87	94
67	270	139	131	108	52	56	442	221	221	156	78	78
68	267	129	138	98	54	44	459	235	224	165	73	92
69	299	141	158	138	61	77	504	249	255	161	81	80
<b>70～74</b>	<b>1,531</b>	<b>752</b>	<b>779</b>	<b>599</b>	<b>313</b>	<b>286</b>	<b>2,593</b>	<b>1,232</b>	<b>1,361</b>	<b>1,000</b>	<b>501</b>	<b>499</b>
70	299	151	148	105	54	51	515	242	273	185	85	100
71	311	150	161	129	67	62	527	246	281	206	112	94
72	316	153	163	123	68	55	531	249	282	183	98	85
73	312	163	149	133	73	60	517	243	274	235	113	122
74	293	135	158	109	51	58	503	252	251	191	93	98
<b>75～79</b>	<b>987</b>	<b>478</b>	<b>509</b>	<b>432</b>	<b>187</b>	<b>245</b>	<b>1,745</b>	<b>810</b>	<b>935</b>	<b>671</b>	<b>300</b>	<b>371</b>
75	275	139	136	107	43	64	496	240	256	177	90	87
76	169	83	86	86	45	41	316	159	157	116	52	64
77	169	84	85	69	26	43	280	130	150	117	42	75
78	196	95	101	87	41	46	330	147	183	127	52	75
79	178	77	101	83	32	51	323	134	189	134	64	70
<b>80～84</b>	<b>836</b>	<b>345</b>	<b>491</b>	<b>375</b>	<b>154</b>	<b>221</b>	<b>1,446</b>	<b>619</b>	<b>827</b>	<b>591</b>	<b>235</b>	<b>356</b>
80	201	91	110	73	29	44	284	134	150	128	56	72
81	193	81	112	91	33	58	339	141	198	115	50	65
82	164	67	97	66	43	23	302	129	173	134	56	78
83	134	47	87	62	22	40	245	103	142	99	36	63
84	144	59	85	83	27	56	276	112	164	115	37	78
<b>85～89</b>	<b>617</b>	<b>246</b>	<b>371</b>	<b>341</b>	<b>112</b>	<b>229</b>	<b>1,109</b>	<b>435</b>	<b>674</b>	<b>513</b>	<b>197</b>	<b>316</b>
85	167	71	96	80	32	48	273	111	162	102	45	57
86	108	51	57	84	30	54	248	99	149	125	46	79
87	130	55	75	61	19	42	219	97	122	90	39	51
88	112	37	75	63	21	42	189	63	126	99	28	71
89	100	32	68	53	10	43	180	65	115	97	39	58
<b>90～94</b>	<b>330</b>	<b>93</b>	<b>237</b>	<b>179</b>	<b>52</b>	<b>127</b>	<b>629</b>	<b>208</b>	<b>421</b>	<b>322</b>	<b>95</b>	<b>227</b>
90	91	22	69	51	16	35	185	68	117	75	28	47
91	81	23	58	38	13	25	139	43	96	81	29	52
92	73	21	52	35	12	23	105	32	73	65	19	46
93	50	19	31	34	8	26	107	37	70	52	9	43
94	35	8	27	21	3	18	93	28	65	49	10	39
<b>95～99</b>	<b>92</b>	<b>16</b>	<b>76</b>	<b>59</b>	<b>9</b>	<b>50</b>	<b>193</b>	<b>32</b>	<b>161</b>	<b>114</b>	<b>18</b>	<b>96</b>
95	33	8	25	18	3	15	60	13	47	34	8	26
96	15	1	14	13	5	8	61	9	52	34	6	28
97	19	5	14	17	1	16	38	6	32	20	3	17
98	10	0	10	5	0	5	23	2	21	13	1	12
99	15	2	13	6	0	6	11	2	9	13	0	13
<b>100歳以上</b>	<b>15</b>	<b>2</b>	<b>13</b>	<b>16</b>	<b>1</b>	<b>15</b>	<b>39</b>	<b>1</b>	<b>38</b>	<b>29</b>	<b>4</b>	<b>25</b>

第4表 市区町村別、年齢(各歳)別、男女別人口(令和4年(2022年)10月1日現在)

市町村名	山都町			八代郡			氷川町			葦北郡		
	総数	男	女	総数	男	女	総数	男	女	総数	男	女
<b>総数</b>	<b>12,735</b>	<b>6,073</b>	<b>6,662</b>	<b>10,672</b>	<b>4,874</b>	<b>5,798</b>	<b>10,672</b>	<b>4,874</b>	<b>5,798</b>	<b>18,946</b>	<b>8,967</b>	<b>9,979</b>
<b>0～4歳</b>	<b>290</b>	<b>152</b>	<b>138</b>	<b>276</b>	<b>125</b>	<b>151</b>	<b>276</b>	<b>125</b>	<b>151</b>	<b>472</b>	<b>250</b>	<b>222</b>
0	48	29	19	52	27	25	52	27	25	80	40	40
1	55	25	30	45	20	25	45	20	25	91	49	42
2	61	32	29	58	23	35	58	23	35	100	44	56
3	58	32	26	67	22	45	67	22	45	95	52	43
4	68	34	34	54	33	21	54	33	21	106	65	41
<b>5～9</b>	<b>391</b>	<b>187</b>	<b>204</b>	<b>357</b>	<b>184</b>	<b>173</b>	<b>357</b>	<b>184</b>	<b>173</b>	<b>638</b>	<b>330</b>	<b>308</b>
5	84	39	45	65	34	31	65	34	31	117	59	58
6	69	31	38	52	22	30	52	22	30	103	58	45
7	66	33	33	68	31	37	68	31	37	128	59	69
8	72	40	32	75	42	33	75	42	33	142	72	70
9	100	44	56	97	55	42	97	55	42	148	82	66
<b>10～14</b>	<b>459</b>	<b>229</b>	<b>230</b>	<b>489</b>	<b>259</b>	<b>230</b>	<b>489</b>	<b>259</b>	<b>230</b>	<b>797</b>	<b>409</b>	<b>388</b>
10	66	26	40	84	57	27	84	57	27	146	79	67
11	101	53	48	89	49	40	89	49	40	157	81	76
12	101	54	47	112	41	71	112	41	71	152	83	69
13	86	48	38	96	56	40	96	56	40	176	81	95
14	105	48	57	108	56	52	108	56	52	166	85	81
<b>15～19</b>	<b>351</b>	<b>195</b>	<b>156</b>	<b>470</b>	<b>234</b>	<b>236</b>	<b>470</b>	<b>234</b>	<b>236</b>	<b>673</b>	<b>343</b>	<b>330</b>
15	89	49	40	99	48	51	99	48	51	149	72	77
16	80	39	41	107	58	49	107	58	49	154	77	77
17	81	52	29	88	52	36	88	52	36	142	74	68
18	56	32	24	83	34	49	83	34	49	145	77	68
19	45	23	22	93	42	51	93	42	51	83	43	40
<b>20～24</b>	<b>144</b>	<b>101</b>	<b>43</b>	<b>284</b>	<b>115</b>	<b>169</b>	<b>284</b>	<b>115</b>	<b>169</b>	<b>290</b>	<b>152</b>	<b>138</b>
20	44	30	14	62	25	37	62	25	37	89	48	41
21	31	20	11	68	25	43	68	25	43	55	31	24
22	19	15	4	60	18	42	60	18	42	51	20	31
23	15	13	2	49	22	27	49	22	27	34	22	12
24	35	23	12	45	25	20	45	25	20	61	31	30
<b>25～29</b>	<b>250</b>	<b>146</b>	<b>104</b>	<b>278</b>	<b>129</b>	<b>149</b>	<b>278</b>	<b>129</b>	<b>149</b>	<b>426</b>	<b>235</b>	<b>191</b>
25	42	27	15	46	17	29	46	17	29	61	38	23
26	45	23	22	43	14	29	43	14	29	80	47	33
27	57	33	24	63	34	29	63	34	29	103	53	50
28	42	21	21	65	33	32	65	33	32	85	41	44
29	64	42	22	61	31	30	61	31	30	97	56	41
<b>30～34</b>	<b>352</b>	<b>176</b>	<b>176</b>	<b>384</b>	<b>174</b>	<b>210</b>	<b>384</b>	<b>174</b>	<b>210</b>	<b>567</b>	<b>297</b>	<b>270</b>
30	64	29	35	75	35	40	75	35	40	106	56	50
31	68	35	33	76	36	40	76	36	40	104	53	51
32	74	37	37	58	20	38	58	20	38	107	55	52
33	64	32	32	84	42	42	84	42	42	127	69	58
34	82	43	39	91	41	50	91	41	50	123	64	59
<b>35～39</b>	<b>391</b>	<b>208</b>	<b>183</b>	<b>434</b>	<b>222</b>	<b>212</b>	<b>434</b>	<b>222</b>	<b>212</b>	<b>819</b>	<b>414</b>	<b>405</b>
35	64	31	33	89	50	39	89	50	39	159	81	78
36	88	41	47	77	42	35	77	42	35	152	80	72
37	67	42	25	84	40	44	84	40	44	183	100	83
38	86	50	36	92	44	48	92	44	48	157	71	86
39	86	44	42	92	46	46	92	46	46	168	82	86
<b>40～44</b>	<b>492</b>	<b>260</b>	<b>232</b>	<b>607</b>	<b>282</b>	<b>325</b>	<b>607</b>	<b>282</b>	<b>325</b>	<b>895</b>	<b>464</b>	<b>431</b>
40	102	52	50	102	48	54	102	48	54	157	79	78
41	111	65	46	121	65	56	121	65	56	191	103	88
42	86	45	41	133	60	73	133	60	73	195	100	95
43	100	55	45	132	57	75	132	57	75	167	83	84
44	93	43	50	119	52	67	119	52	67	185	99	86
<b>45～49</b>	<b>571</b>	<b>295</b>	<b>276</b>	<b>651</b>	<b>329</b>	<b>322</b>	<b>651</b>	<b>329</b>	<b>322</b>	<b>899</b>	<b>482</b>	<b>417</b>
45	114	62	52	129	64	65	129	64	65	180	90	90
46	119	65	54	124	57	67	124	57	67	166	85	81
47	109	56	53	139	81	58	139	81	58	184	105	79
48	115	55	60	135	66	69	135	66	69	179	98	81
49	114	57	57	124	61	63	124	61	63	190	104	86

第4表 市区町村別、年齢(各歳)別、男女別人口(令和4年(2022年)10月1日現在)

市町村名	山都町			八代郡			氷川町			葦北郡		
	総数	男	女	総数	男	女	総数	男	女	総数	男	女
<b>50～54</b>	<b>550</b>	<b>268</b>	<b>282</b>	<b>616</b>	<b>305</b>	<b>311</b>	<b>616</b>	<b>305</b>	<b>311</b>	<b>1,046</b>	<b>541</b>	<b>505</b>
50	101	57	44	139	71	68	139	71	68	194	105	89
51	99	48	51	142	75	67	142	75	67	216	112	104
52	111	49	62	100	49	51	100	49	51	215	109	106
53	114	55	59	116	55	61	116	55	61	208	106	102
54	125	59	66	119	55	64	119	55	64	213	109	104
<b>55～59</b>	<b>753</b>	<b>350</b>	<b>403</b>	<b>680</b>	<b>334</b>	<b>346</b>	<b>680</b>	<b>334</b>	<b>346</b>	<b>1,207</b>	<b>610</b>	<b>597</b>
55	150	77	73	129	68	61	129	68	61	244	122	122
56	119	56	63	111	52	59	111	52	59	214	101	113
57	156	62	94	141	69	72	141	69	72	227	127	100
58	148	76	72	161	67	94	161	67	94	244	113	131
59	180	79	101	138	78	60	138	78	60	278	147	131
<b>60～64</b>	<b>1,060</b>	<b>550</b>	<b>510</b>	<b>785</b>	<b>355</b>	<b>430</b>	<b>785</b>	<b>355</b>	<b>430</b>	<b>1,534</b>	<b>716</b>	<b>818</b>
60	203	100	103	158	82	76	158	82	76	285	130	155
61	202	104	98	141	66	75	141	66	75	288	127	161
62	185	101	84	159	66	93	159	66	93	274	144	130
63	225	118	107	161	63	98	161	63	98	341	152	189
64	245	127	118	166	78	88	166	78	88	346	163	183
<b>65～69</b>	<b>1,390</b>	<b>718</b>	<b>672</b>	<b>911</b>	<b>440</b>	<b>471</b>	<b>911</b>	<b>440</b>	<b>471</b>	<b>1,892</b>	<b>896</b>	<b>996</b>
65	235	125	110	163	82	81	163	82	81	337	154	183
66	250	126	124	164	82	82	164	82	82	327	157	170
67	300	158	142	180	75	105	180	75	105	397	203	194
68	285	134	151	202	106	96	202	106	96	403	183	220
69	320	175	145	202	95	107	202	95	107	428	199	229
<b>70～74</b>	<b>1,546</b>	<b>829</b>	<b>717</b>	<b>1,104</b>	<b>536</b>	<b>568</b>	<b>1,104</b>	<b>536</b>	<b>568</b>	<b>1,954</b>	<b>979</b>	<b>975</b>
70	309	161	148	205	96	109	205	96	109	403	200	203
71	324	170	154	235	116	119	235	116	119	359	170	189
72	294	157	137	207	103	104	207	103	104	408	202	206
73	327	176	151	230	112	118	230	112	118	411	233	178
74	292	165	127	227	109	118	227	109	118	373	174	199
<b>75～79</b>	<b>981</b>	<b>454</b>	<b>527</b>	<b>698</b>	<b>317</b>	<b>381</b>	<b>698</b>	<b>317</b>	<b>381</b>	<b>1,410</b>	<b>623</b>	<b>787</b>
75	298	151	147	221	109	112	221	109	112	369	180	189
76	132	70	62	108	45	63	108	45	63	208	94	114
77	139	65	74	113	48	65	113	48	65	246	107	139
78	210	79	131	134	50	84	134	50	84	285	116	169
79	202	89	113	122	65	57	122	65	57	302	126	176
<b>80～84</b>	<b>1,025</b>	<b>395</b>	<b>630</b>	<b>672</b>	<b>251</b>	<b>421</b>	<b>672</b>	<b>251</b>	<b>421</b>	<b>1,395</b>	<b>561</b>	<b>834</b>
80	203	65	138	153	61	92	153	61	92	285	121	164
81	212	90	122	142	68	74	142	68	74	315	136	179
82	190	71	119	111	43	68	111	43	68	289	103	186
83	188	78	110	140	42	98	140	42	98	239	97	142
84	232	91	141	126	37	89	126	37	89	267	104	163
<b>85～89</b>	<b>928</b>	<b>333</b>	<b>595</b>	<b>560</b>	<b>190</b>	<b>370</b>	<b>560</b>	<b>190</b>	<b>370</b>	<b>1,186</b>	<b>435</b>	<b>751</b>
85	209	72	137	145	54	91	145	54	91	290	120	170
86	190	66	124	104	32	72	104	32	72	244	85	159
87	195	67	128	109	42	67	109	42	67	228	87	141
88	175	69	106	114	43	71	114	43	71	226	74	152
89	159	59	100	88	19	69	88	19	69	198	69	129
<b>90～94</b>	<b>577</b>	<b>185</b>	<b>392</b>	<b>307</b>	<b>71</b>	<b>236</b>	<b>307</b>	<b>71</b>	<b>236</b>	<b>622</b>	<b>184</b>	<b>438</b>
90	154	55	99	105	33	72	105	33	72	157	66	91
91	136	49	87	58	9	49	58	9	49	133	48	85
92	100	29	71	56	13	43	56	13	43	127	27	100
93	100	28	72	43	7	36	43	7	36	129	31	98
94	87	24	63	45	9	36	45	9	36	76	12	64
<b>95～99</b>	<b>201</b>	<b>37</b>	<b>164</b>	<b>102</b>	<b>21</b>	<b>81</b>	<b>102</b>	<b>21</b>	<b>81</b>	<b>196</b>	<b>40</b>	<b>156</b>
95	61	16	45	43	12	31	43	12	31	59	18	41
96	43	5	38	21	7	14	21	7	14	47	11	36
97	49	7	42	26	0	26	26	0	26	43	7	36
98	30	9	21	9	2	7	9	2	7	28	2	26
99	18	0	18	3	0	3	3	0	3	19	2	17
<b>100歳以上</b>	<b>33</b>	<b>5</b>	<b>28</b>	<b>7</b>	<b>1</b>	<b>6</b>	<b>7</b>	<b>1</b>	<b>6</b>	<b>28</b>	<b>6</b>	<b>22</b>

第4表 市区町村別、年齢(各歳)別、男女別人口(令和4年(2022年)10月1日現在)

市町村名	芦北町			津奈木町			球磨郡			錦町		
	総数	男	女	総数	男	女	総数	男	女	総数	男	女
<b>総数</b>	<b>14,823</b>	<b>7,017</b>	<b>7,806</b>	<b>4,123</b>	<b>1,950</b>	<b>2,173</b>	<b>48,305</b>	<b>22,676</b>	<b>25,629</b>	<b>10,027</b>	<b>4,760</b>	<b>5,267</b>
<b>0～4歳</b>	<b>355</b>	<b>188</b>	<b>167</b>	<b>117</b>	<b>62</b>	<b>55</b>	<b>1,487</b>	<b>717</b>	<b>770</b>	<b>407</b>	<b>193</b>	<b>214</b>
0	65	30	35	15	10	5	282	132	150	83	38	45
1	67	36	31	24	13	11	285	123	162	65	24	41
2	70	32	38	30	12	18	287	156	131	88	46	42
3	68	38	30	27	14	13	292	145	147	80	35	45
4	85	52	33	21	13	8	341	161	180	91	50	41
<b>5～9</b>	<b>488</b>	<b>260</b>	<b>228</b>	<b>150</b>	<b>70</b>	<b>80</b>	<b>2,045</b>	<b>1,024</b>	<b>1,021</b>	<b>525</b>	<b>269</b>	<b>256</b>
5	90	48	42	27	11	16	360	183	177	103	50	53
6	83	50	33	20	8	12	384	196	188	96	50	46
7	98	46	52	30	13	17	462	231	231	113	60	53
8	103	55	48	39	17	22	403	201	202	104	48	56
9	114	61	53	34	21	13	436	213	223	109	61	48
<b>10～14</b>	<b>634</b>	<b>323</b>	<b>311</b>	<b>163</b>	<b>86</b>	<b>77</b>	<b>2,443</b>	<b>1,254</b>	<b>1,189</b>	<b>534</b>	<b>277</b>	<b>257</b>
10	112	60	52	34	19	15	464	241	223	113	56	57
11	131	65	66	26	16	10	497	259	238	101	55	46
12	119	64	55	33	19	14	473	237	236	105	53	52
13	143	63	80	33	18	15	496	250	246	113	61	52
14	129	71	58	37	14	23	513	267	246	102	52	50
<b>15～19</b>	<b>514</b>	<b>267</b>	<b>247</b>	<b>159</b>	<b>76</b>	<b>83</b>	<b>2,147</b>	<b>1,125</b>	<b>1,022</b>	<b>488</b>	<b>274</b>	<b>214</b>
15	110	53	57	39	19	20	508	260	248	113	55	58
16	118	57	61	36	20	16	461	254	207	87	50	37
17	108	57	51	34	17	17	462	247	215	96	56	40
18	111	61	50	34	16	18	410	201	209	104	53	51
19	67	39	28	16	4	12	306	163	143	88	60	28
<b>20～24</b>	<b>224</b>	<b>115</b>	<b>109</b>	<b>66</b>	<b>37</b>	<b>29</b>	<b>855</b>	<b>495</b>	<b>360</b>	<b>249</b>	<b>152</b>	<b>97</b>
20	64	38	26	25	10	15	260	137	123	77	44	33
21	41	23	18	14	8	6	137	88	49	38	29	9
22	37	14	23	14	6	8	149	93	56	53	37	16
23	32	20	12	2	2	0	148	94	54	36	22	14
24	50	20	30	11	11	0	161	83	78	45	20	25
<b>25～29</b>	<b>327</b>	<b>180</b>	<b>147</b>	<b>99</b>	<b>55</b>	<b>44</b>	<b>1,238</b>	<b>597</b>	<b>641</b>	<b>330</b>	<b>163</b>	<b>167</b>
25	52	32	20	9	6	3	240	117	123	68	26	42
26	60	34	26	20	13	7	215	107	108	54	34	20
27	79	41	38	24	12	12	260	116	144	72	32	40
28	63	31	32	22	10	12	274	143	131	71	38	33
29	73	42	31	24	14	10	249	114	135	65	33	32
<b>30～34</b>	<b>444</b>	<b>242</b>	<b>202</b>	<b>123</b>	<b>55</b>	<b>68</b>	<b>1,604</b>	<b>799</b>	<b>805</b>	<b>422</b>	<b>205</b>	<b>217</b>
30	75	43	32	31	13	18	292	133	159	75	35	40
31	83	42	41	21	11	10	268	128	140	73	40	33
32	90	48	42	17	7	10	321	175	146	80	34	46
33	107	63	44	20	6	14	340	166	174	102	52	50
34	89	46	43	34	18	16	383	197	186	92	44	48
<b>35～39</b>	<b>645</b>	<b>318</b>	<b>327</b>	<b>174</b>	<b>96</b>	<b>78</b>	<b>2,231</b>	<b>1,135</b>	<b>1,096</b>	<b>567</b>	<b>294</b>	<b>273</b>
35	125	60	65	34	21	13	415	218	197	108	58	50
36	118	57	61	34	23	11	446	221	225	117	63	54
37	139	75	64	44	25	19	478	236	242	117	63	54
38	124	60	64	33	11	22	463	229	234	124	64	60
39	139	66	73	29	16	13	429	231	198	101	46	55
<b>40～44</b>	<b>699</b>	<b>359</b>	<b>340</b>	<b>196</b>	<b>105</b>	<b>91</b>	<b>2,540</b>	<b>1,224</b>	<b>1,316</b>	<b>595</b>	<b>282</b>	<b>313</b>
40	117	54	63	40	25	15	472	238	234	104	55	49
41	151	80	71	40	23	17	470	218	252	114	49	65
42	162	83	79	33	17	16	528	249	279	121	58	63
43	120	63	57	47	20	27	512	244	268	125	57	68
44	149	79	70	36	20	16	558	275	283	131	63	68
<b>45～49</b>	<b>704</b>	<b>379</b>	<b>325</b>	<b>195</b>	<b>103</b>	<b>92</b>	<b>2,757</b>	<b>1,417</b>	<b>1,340</b>	<b>609</b>	<b>321</b>	<b>288</b>
45	142	70	72	38	20	18	564	288	276	129	66	63
46	131	68	63	35	17	18	514	262	252	111	61	50
47	142	83	59	42	22	20	556	285	271	126	68	58
48	140	79	61	39	19	20	596	328	268	124	71	53
49	149	79	70	41	25	16	527	254	273	119	55	64

第4表 市区町村別、年齢(各歳)別、男女別人口(令和4年(2022年)10月1日現在)

市町村名	芦北町			津奈木町			球磨郡			錦町		
	総数	男	女	総数	男	女	総数	男	女	総数	男	女
<b>50～54</b>	<b>785</b>	<b>405</b>	<b>380</b>	<b>261</b>	<b>136</b>	<b>125</b>	<b>2,620</b>	<b>1,296</b>	<b>1,324</b>	<b>560</b>	<b>281</b>	<b>279</b>
50	145	83	62	49	22	27	559	283	276	138	68	70
51	151	79	72	65	33	32	497	242	255	109	51	58
52	159	80	79	56	29	27	500	250	250	94	51	43
53	164	80	84	44	26	18	527	260	267	116	63	53
54	166	83	83	47	26	21	537	261	276	103	48	55
<b>55～59</b>	<b>941</b>	<b>482</b>	<b>459</b>	<b>266</b>	<b>128</b>	<b>138</b>	<b>2,971</b>	<b>1,445</b>	<b>1,526</b>	<b>603</b>	<b>263</b>	<b>340</b>
55	190	95	95	54	27	27	567	245	322	117	47	70
56	169	83	86	45	18	27	541	280	261	101	48	53
57	169	98	71	58	29	29	571	273	298	124	52	72
58	205	92	113	39	21	18	631	304	327	126	51	75
59	208	114	94	70	33	37	661	343	318	135	65	70
<b>60～64</b>	<b>1,187</b>	<b>539</b>	<b>648</b>	<b>347</b>	<b>177</b>	<b>170</b>	<b>3,662</b>	<b>1,775</b>	<b>1,887</b>	<b>706</b>	<b>340</b>	<b>366</b>
60	228	104	124	57	26	31	694	344	350	134	63	71
61	230	97	133	58	30	28	692	332	360	131	61	70
62	214	114	100	60	30	30	752	358	394	141	69	72
63	251	105	146	90	47	43	777	364	413	154	75	79
64	264	119	145	82	44	38	747	377	370	146	72	74
<b>65～69</b>	<b>1,494</b>	<b>692</b>	<b>802</b>	<b>398</b>	<b>204</b>	<b>194</b>	<b>4,257</b>	<b>2,050</b>	<b>2,207</b>	<b>820</b>	<b>371</b>	<b>449</b>
65	270	123	147	67	31	36	831	373	458	167	67	100
66	258	122	136	69	35	34	755	385	370	137	68	69
67	316	154	162	81	49	32	881	440	441	168	84	84
68	320	145	175	83	38	45	879	417	462	174	71	103
69	330	148	182	98	51	47	911	435	476	174	81	93
<b>70～74</b>	<b>1,574</b>	<b>785</b>	<b>789</b>	<b>380</b>	<b>194</b>	<b>186</b>	<b>4,936</b>	<b>2,391</b>	<b>2,545</b>	<b>924</b>	<b>438</b>	<b>486</b>
70	327	163	164	76	37	39	985	490	495	193	95	98
71	288	138	150	71	32	39	980	476	504	191	91	100
72	323	155	168	85	47	38	988	466	522	185	85	100
73	333	189	144	78	44	34	1,046	488	558	196	83	113
74	303	140	163	70	34	36	937	471	466	159	84	75
<b>75～79</b>	<b>1,126</b>	<b>504</b>	<b>622</b>	<b>284</b>	<b>119</b>	<b>165</b>	<b>3,157</b>	<b>1,471</b>	<b>1,686</b>	<b>587</b>	<b>267</b>	<b>320</b>
75	303	146	157	66	34	32	881	447	434	156	81	75
76	172	76	96	36	18	18	502	247	255	117	56	61
77	187	81	106	59	26	33	526	246	280	91	38	53
78	218	94	124	67	22	45	614	267	347	116	54	62
79	246	107	139	56	19	37	634	264	370	107	38	69
<b>80～84</b>	<b>1,111</b>	<b>453</b>	<b>658</b>	<b>284</b>	<b>108</b>	<b>176</b>	<b>2,958</b>	<b>1,131</b>	<b>1,827</b>	<b>457</b>	<b>178</b>	<b>279</b>
80	226	100	126	59	21	38	619	250	369	101	43	58
81	249	104	145	66	32	34	611	249	362	98	37	61
82	238	85	153	51	18	33	592	234	358	91	37	54
83	191	83	108	48	14	34	545	195	350	78	26	52
84	207	81	126	60	23	37	591	203	388	89	35	54
<b>85～89</b>	<b>927</b>	<b>340</b>	<b>587</b>	<b>259</b>	<b>95</b>	<b>164</b>	<b>2,541</b>	<b>877</b>	<b>1,664</b>	<b>387</b>	<b>134</b>	<b>253</b>
85	226	96	130	64	24	40	620	246	374	98	31	67
86	196	67	129	48	18	30	532	176	356	85	33	52
87	183	69	114	45	18	27	520	178	342	65	34	31
88	165	52	113	61	22	39	437	140	297	75	18	57
89	157	56	101	41	13	28	432	137	295	64	18	46
<b>90～94</b>	<b>465</b>	<b>147</b>	<b>318</b>	<b>157</b>	<b>37</b>	<b>120</b>	<b>1,373</b>	<b>374</b>	<b>999</b>	<b>195</b>	<b>48</b>	<b>147</b>
90	122	51	71	35	15	20	349	101	248	56	23	33
91	102	42	60	31	6	25	290	80	210	40	6	34
92	96	21	75	31	6	25	273	86	187	31	13	18
93	92	24	68	37	7	30	245	56	189	36	4	32
94	53	9	44	23	3	20	216	51	165	32	2	30
<b>95～99</b>	<b>154</b>	<b>33</b>	<b>121</b>	<b>42</b>	<b>7</b>	<b>35</b>	<b>409</b>	<b>70</b>	<b>339</b>	<b>49</b>	<b>9</b>	<b>40</b>
95	46	15	31	13	3	10	132	27	105	19	6	13
96	38	10	28	9	1	8	106	18	88	12	2	10
97	36	5	31	7	2	5	77	10	67	11	1	10
98	22	1	21	6	1	5	64	7	57	6	0	6
99	12	2	10	7	0	7	30	8	22	1	0	1
<b>100歳以上</b>	<b>25</b>	<b>6</b>	<b>19</b>	<b>3</b>	<b>0</b>	<b>3</b>	<b>74</b>	<b>9</b>	<b>65</b>	<b>13</b>	<b>1</b>	<b>12</b>

第4表 市区町村別、年齢(各歳)別、男女別人口(令和4年(2022年)10月1日現在)

市町村名	多良木町			湯前町			水上村			相良村		
	総数	男	女	総数	男	女	総数	男	女	総数	男	女
<b>総数</b>	<b>8,701</b>	<b>4,075</b>	<b>4,626</b>	<b>3,494</b>	<b>1,640</b>	<b>1,854</b>	<b>1,945</b>	<b>899</b>	<b>1,046</b>	<b>3,906</b>	<b>1,848</b>	<b>2,058</b>
<b>0～4歳</b>	<b>225</b>	<b>117</b>	<b>108</b>	<b>81</b>	<b>42</b>	<b>39</b>	<b>56</b>	<b>23</b>	<b>33</b>	<b>104</b>	<b>45</b>	<b>59</b>
0	46	19	27	23	13	10	11	5	6	17	8	9
1	41	17	24	18	8	10	11	5	6	24	7	17
2	46	28	18	16	7	9	12	5	7	19	12	7
3	43	26	17	10	7	3	11	6	5	15	6	9
4	49	27	22	14	7	7	11	2	9	29	12	17
<b>5～9</b>	<b>315</b>	<b>152</b>	<b>163</b>	<b>130</b>	<b>66</b>	<b>64</b>	<b>73</b>	<b>41</b>	<b>32</b>	<b>141</b>	<b>68</b>	<b>73</b>
5	42	24	18	18	10	8	16	8	8	28	11	17
6	60	28	32	25	14	11	15	10	5	31	14	17
7	77	35	42	27	14	13	15	6	9	28	18	10
8	69	38	31	30	14	16	14	8	6	22	11	11
9	67	27	40	30	14	16	13	9	4	32	14	18
<b>10～14</b>	<b>413</b>	<b>207</b>	<b>206</b>	<b>154</b>	<b>81</b>	<b>73</b>	<b>102</b>	<b>56</b>	<b>46</b>	<b>174</b>	<b>90</b>	<b>84</b>
10	85	43	42	27	16	11	23	14	9	41	21	20
11	91	46	45	36	17	19	18	9	9	25	15	10
12	72	36	36	31	16	15	12	6	6	38	21	17
13	83	35	48	28	16	12	21	13	8	35	15	20
14	82	47	35	32	16	16	28	14	14	35	18	17
<b>15～19</b>	<b>365</b>	<b>186</b>	<b>179</b>	<b>125</b>	<b>61</b>	<b>64</b>	<b>78</b>	<b>37</b>	<b>41</b>	<b>159</b>	<b>89</b>	<b>70</b>
15	92	44	48	31	16	15	16	10	6	32	18	14
16	82	44	38	30	19	11	27	16	11	36	20	16
17	73	41	32	27	14	13	17	4	13	42	28	14
18	66	33	33	21	8	13	14	7	7	32	16	16
19	52	24	28	16	4	12	4	0	4	17	7	10
<b>20～24</b>	<b>161</b>	<b>87</b>	<b>74</b>	<b>40</b>	<b>22</b>	<b>18</b>	<b>32</b>	<b>15</b>	<b>17</b>	<b>62</b>	<b>36</b>	<b>26</b>
20	48	23	25	12	5	7	8	2	6	20	9	11
21	35	18	17	6	6	0	4	2	2	12	4	8
22	25	14	11	5	4	1	4	3	1	7	5	2
23	25	19	6	5	2	3	9	5	4	16	11	5
24	28	13	15	12	5	7	7	3	4	7	7	0
<b>25～29</b>	<b>197</b>	<b>101</b>	<b>96</b>	<b>86</b>	<b>47</b>	<b>39</b>	<b>29</b>	<b>19</b>	<b>10</b>	<b>84</b>	<b>50</b>	<b>34</b>
25	52	31	21	12	9	3	6	5	1	12	9	3
26	28	11	17	14	5	9	9	6	3	9	6	3
27	38	17	21	25	12	13	4	3	1	18	11	7
28	44	20	24	18	13	5	7	2	5	28	15	13
29	35	22	13	17	8	9	3	3	0	17	9	8
<b>30～34</b>	<b>247</b>	<b>122</b>	<b>125</b>	<b>111</b>	<b>61</b>	<b>50</b>	<b>45</b>	<b>24</b>	<b>21</b>	<b>116</b>	<b>51</b>	<b>65</b>
30	55	24	31	23	10	13	16	9	7	25	7	18
31	28	10	18	23	16	7	6	1	5	26	11	15
32	49	31	18	22	13	9	8	6	2	18	7	11
33	50	22	28	21	8	13	4	1	3	24	13	11
34	65	35	30	22	14	8	11	7	4	23	13	10
<b>35～39</b>	<b>358</b>	<b>193</b>	<b>165</b>	<b>137</b>	<b>75</b>	<b>62</b>	<b>69</b>	<b>37</b>	<b>32</b>	<b>148</b>	<b>70</b>	<b>78</b>
35	72	39	33	14	10	4	17	9	8	26	13	13
36	64	33	31	29	18	11	9	6	3	31	11	20
37	74	41	33	36	17	19	14	7	7	26	15	11
38	75	35	40	31	18	13	12	5	7	31	11	20
39	73	45	28	27	12	15	17	10	7	34	20	14
<b>40～44</b>	<b>401</b>	<b>185</b>	<b>216</b>	<b>144</b>	<b>70</b>	<b>74</b>	<b>100</b>	<b>45</b>	<b>55</b>	<b>206</b>	<b>116</b>	<b>90</b>
40	70	29	41	21	11	10	13	6	7	37	19	18
41	75	36	39	27	13	14	19	8	11	32	13	19
42	80	35	45	31	18	13	20	6	14	54	34	20
43	73	35	38	30	11	19	24	15	9	39	23	16
44	103	50	53	35	17	18	24	10	14	44	27	17
<b>45～49</b>	<b>513</b>	<b>261</b>	<b>252</b>	<b>173</b>	<b>90</b>	<b>83</b>	<b>88</b>	<b>46</b>	<b>42</b>	<b>218</b>	<b>114</b>	<b>104</b>
45	90	42	48	35	17	18	18	11	7	46	23	23
46	88	44	44	38	20	18	19	9	10	39	23	16
47	129	66	63	26	15	11	15	8	7	47	21	26
48	114	62	52	40	24	16	12	6	6	46	25	21
49	92	47	45	34	14	20	24	12	12	40	22	18



第4表 市区町村別、年齢(各歳)別、男女別人口(令和4年(2022年)10月1日現在)

市町村名	多良木町			湯前町			水上村			相良村		
	総数	男	女	総数	男	女	総数	男	女	総数	男	女
50~54	<b>460</b>	<b>226</b>	<b>234</b>	<b>204</b>	<b>94</b>	<b>110</b>	<b>105</b>	<b>51</b>	<b>54</b>	<b>198</b>	<b>95</b>	<b>103</b>
50	98	52	46	46	24	22	14	7	7	31	15	16
51	76	43	33	35	13	22	26	13	13	55	26	29
52	92	42	50	38	18	20	23	11	12	31	18	13
53	96	42	54	40	21	19	22	8	14	30	14	16
54	98	47	51	45	18	27	20	12	8	51	22	29
55~59	<b>543</b>	<b>282</b>	<b>261</b>	<b>251</b>	<b>137</b>	<b>114</b>	<b>125</b>	<b>63</b>	<b>62</b>	<b>253</b>	<b>120</b>	<b>133</b>
55	103	47	56	47	20	27	25	15	10	50	19	31
56	103	60	43	47	26	21	19	11	8	36	20	16
57	103	44	59	52	31	21	19	12	7	46	19	27
58	114	60	54	47	25	22	29	10	19	69	32	37
59	120	71	49	58	35	23	33	15	18	52	30	22
60~64	<b>643</b>	<b>309</b>	<b>334</b>	<b>265</b>	<b>132</b>	<b>133</b>	<b>160</b>	<b>90</b>	<b>70</b>	<b>320</b>	<b>154</b>	<b>166</b>
60	140	69	71	47	25	22	31	17	14	59	33	26
61	109	53	56	43	17	26	36	21	15	63	32	31
62	128	61	67	63	31	32	32	20	12	62	32	30
63	140	61	79	53	23	30	31	12	19	72	32	40
64	126	65	61	59	36	23	30	20	10	64	25	39
65~69	<b>799</b>	<b>387</b>	<b>412</b>	<b>306</b>	<b>135</b>	<b>171</b>	<b>171</b>	<b>93</b>	<b>78</b>	<b>348</b>	<b>193</b>	<b>155</b>
65	149	71	78	61	24	37	36	23	13	74	40	34
66	145	73	72	66	31	35	26	13	13	69	46	23
67	144	73	71	68	28	40	38	23	15	77	39	38
68	172	84	88	56	28	28	44	19	25	64	33	31
69	189	86	103	55	24	31	27	15	12	64	35	29
70~74	<b>919</b>	<b>451</b>	<b>468</b>	<b>395</b>	<b>194</b>	<b>201</b>	<b>197</b>	<b>101</b>	<b>96</b>	<b>441</b>	<b>192</b>	<b>249</b>
70	188	87	101	72	37	35	41	22	19	94	47	47
71	177	85	92	74	36	38	35	14	21	80	37	43
72	184	81	103	84	39	45	37	20	17	82	38	44
73	197	98	99	93	45	48	43	27	16	96	31	65
74	173	100	73	72	37	35	41	18	23	89	39	50
75~79	<b>632</b>	<b>287</b>	<b>345</b>	<b>250</b>	<b>117</b>	<b>133</b>	<b>126</b>	<b>49</b>	<b>77</b>	<b>290</b>	<b>139</b>	<b>151</b>
75	175	85	90	74	32	42	29	14	15	78	40	38
76	94	46	48	30	18	12	26	8	18	46	29	17
77	111	49	62	40	24	16	23	7	16	48	23	25
78	121	50	71	48	18	30	30	13	17	57	24	33
79	131	57	74	58	25	33	18	7	11	61	23	38
80~84	<b>596</b>	<b>229</b>	<b>367</b>	<b>259</b>	<b>94</b>	<b>165</b>	<b>147</b>	<b>52</b>	<b>95</b>	<b>269</b>	<b>109</b>	<b>160</b>
80	122	48	74	63	21	42	22	11	11	40	18	22
81	126	50	76	51	19	32	28	14	14	53	24	29
82	124	48	76	45	18	27	28	9	19	66	24	42
83	112	39	73	43	18	25	31	9	22	63	27	36
84	112	44	68	57	18	39	38	9	29	47	16	31
85~89	<b>542</b>	<b>196</b>	<b>346</b>	<b>213</b>	<b>78</b>	<b>135</b>	<b>143</b>	<b>38</b>	<b>105</b>	<b>212</b>	<b>77</b>	<b>135</b>
85	132	58	74	50	24	26	35	13	22	51	20	31
86	105	37	68	46	15	31	32	8	24	49	15	34
87	112	39	73	50	20	30	29	5	24	51	22	29
88	86	30	56	30	9	21	24	4	20	33	10	23
89	107	32	75	37	10	27	23	8	15	28	10	18
90~94	<b>269</b>	<b>80</b>	<b>189</b>	<b>130</b>	<b>36</b>	<b>94</b>	<b>63</b>	<b>17</b>	<b>46</b>	<b>125</b>	<b>31</b>	<b>94</b>
90	67	24	43	33	10	23	6	2	4	24	9	15
91	57	13	44	22	4	18	18	4	14	23	5	18
92	57	16	41	24	9	15	16	5	11	28	6	22
93	46	13	33	26	7	19	14	4	10	26	3	23
94	42	14	28	25	6	19	9	2	7	24	8	16
95~99	<b>94</b>	<b>15</b>	<b>79</b>	<b>35</b>	<b>7</b>	<b>28</b>	<b>32</b>	<b>2</b>	<b>30</b>	<b>28</b>	<b>8</b>	<b>20</b>
95	33	7	26	13	3	10	6	1	5	5	5	0
96	22	3	19	5	0	5	7	0	7	12	0	12
97	18	1	17	8	3	5	7	0	7	3	1	2
98	13	2	11	3	0	3	7	1	6	7	1	6
99	8	2	6	6	1	5	5	0	5	1	1	0
100歳以上	<b>9</b>	<b>2</b>	<b>7</b>	<b>5</b>	<b>1</b>	<b>4</b>	<b>4</b>	<b>0</b>	<b>4</b>	<b>10</b>	<b>1</b>	<b>9</b>

第4表 市区町村別、年齢(各歳)別、男女別人口(令和4年(2022年)10月1日現在)

市町村名	五木村			山江村			球磨村			あさぎり町		
	総数	男	女	総数	男	女	総数	男	女	総数	男	女
<b>総数</b>	<b>880</b>	<b>433</b>	<b>447</b>	<b>3,131</b>	<b>1,444</b>	<b>1,687</b>	<b>2,018</b>	<b>979</b>	<b>1,039</b>	<b>14,203</b>	<b>6,598</b>	<b>7,605</b>
<b>0～4歳</b>	<b>21</b>	<b>11</b>	<b>10</b>	<b>111</b>	<b>56</b>	<b>55</b>	<b>46</b>	<b>18</b>	<b>28</b>	<b>436</b>	<b>212</b>	<b>224</b>
0	2	1	1	22	8	14	8	5	3	70	35	35
1	4	2	2	21	11	10	10	5	5	91	44	47
2	1	1	0	23	13	10	5	0	5	77	44	33
3	10	7	3	18	11	7	11	3	8	94	44	50
4	4	0	4	27	13	14	12	5	7	104	45	59
<b>5～9</b>	<b>19</b>	<b>11</b>	<b>8</b>	<b>167</b>	<b>81</b>	<b>86</b>	<b>60</b>	<b>27</b>	<b>33</b>	<b>615</b>	<b>309</b>	<b>306</b>
5	3	3	0	25	11	14	14	6	8	111	60	51
6	6	3	3	25	13	12	13	5	8	113	59	54
7	4	2	2	39	19	20	11	3	8	148	74	74
8	4	3	1	32	17	15	9	5	4	119	57	62
9	2	0	2	46	21	25	13	8	5	124	59	65
<b>10～14</b>	<b>25</b>	<b>13</b>	<b>12</b>	<b>205</b>	<b>111</b>	<b>94</b>	<b>83</b>	<b>46</b>	<b>37</b>	<b>753</b>	<b>373</b>	<b>380</b>
10	4	2	2	35	19	16	10	5	5	126	65	61
11	4	2	2	42	25	17	21	13	8	159	77	82
12	5	2	3	34	22	12	23	12	11	153	69	84
13	8	5	3	44	23	21	13	7	6	151	75	76
14	4	2	2	50	22	28	16	9	7	164	87	77
<b>15～19</b>	<b>26</b>	<b>13</b>	<b>13</b>	<b>172</b>	<b>89</b>	<b>83</b>	<b>86</b>	<b>48</b>	<b>38</b>	<b>648</b>	<b>328</b>	<b>320</b>
15	11	5	6	39	16	23	18	14	4	156	82	74
16	2	0	2	43	21	22	20	14	6	134	70	64
17	8	4	4	49	27	22	23	10	13	127	63	64
18	2	2	0	27	20	7	20	10	10	124	52	72
19	3	2	1	14	5	9	5	0	5	107	61	46
<b>20～24</b>	<b>7</b>	<b>7</b>	<b>0</b>	<b>36</b>	<b>23</b>	<b>13</b>	<b>15</b>	<b>12</b>	<b>3</b>	<b>253</b>	<b>141</b>	<b>112</b>
20	2	2	0	11	7	4	8	6	2	74	39	35
21	0	0	0	3	2	1	1	1	0	38	26	12
22	1	1	0	4	4	0	1	1	0	49	24	25
23	3	3	0	10	7	3	1	1	0	43	24	19
24	1	1	0	8	3	5	4	3	1	49	28	21
<b>25～29</b>	<b>20</b>	<b>10</b>	<b>10</b>	<b>66</b>	<b>25</b>	<b>41</b>	<b>34</b>	<b>14</b>	<b>20</b>	<b>392</b>	<b>168</b>	<b>224</b>
25	5	4	1	11	4	7	5	0	5	69	29	40
26	4	2	2	10	2	8	8	2	6	79	39	40
27	3	1	2	11	6	5	5	1	4	84	33	51
28	5	2	3	15	9	6	8	8	0	78	36	42
29	3	1	2	19	4	15	8	3	5	82	31	51
<b>30～34</b>	<b>32</b>	<b>15</b>	<b>17</b>	<b>91</b>	<b>42</b>	<b>49</b>	<b>34</b>	<b>16</b>	<b>18</b>	<b>506</b>	<b>263</b>	<b>243</b>
30	6	2	4	18	6	12	3	3	0	71	37	34
31	9	6	3	15	9	6	3	0	3	85	35	50
32	9	4	5	23	11	12	3	3	0	109	66	43
33	1	1	0	19	9	10	9	4	5	110	56	54
34	7	2	5	16	7	9	16	6	10	131	69	62
<b>35～39</b>	<b>39</b>	<b>22</b>	<b>17</b>	<b>170</b>	<b>74</b>	<b>96</b>	<b>81</b>	<b>42</b>	<b>39</b>	<b>662</b>	<b>328</b>	<b>334</b>
35	13	5	8	19	10	9	9	3	6	137	71	66
36	6	2	4	42	15	27	19	10	9	129	63	66
37	7	4	3	44	16	28	20	8	12	140	65	75
38	7	6	1	33	15	18	12	5	7	138	70	68
39	6	5	1	32	18	14	21	16	5	118	59	59
<b>40～44</b>	<b>33</b>	<b>15</b>	<b>18</b>	<b>191</b>	<b>81</b>	<b>110</b>	<b>85</b>	<b>44</b>	<b>41</b>	<b>785</b>	<b>386</b>	<b>399</b>
40	7	4	3	34	14	20	15	10	5	171	90	81
41	7	3	4	38	16	22	16	7	9	142	73	69
42	8	1	7	40	17	23	17	6	11	157	74	83
43	5	3	2	36	12	24	20	17	3	160	71	89
44	6	4	2	43	22	21	17	4	13	155	78	77
<b>45～49</b>	<b>37</b>	<b>23</b>	<b>14</b>	<b>183</b>	<b>94</b>	<b>89</b>	<b>123</b>	<b>65</b>	<b>58</b>	<b>813</b>	<b>403</b>	<b>410</b>
45	7	4	3	39	27	12	22	11	11	178	87	91
46	4	3	1	42	16	26	17	8	9	156	78	78
47	10	6	4	27	16	11	19	10	9	157	75	82
48	7	4	3	43	22	21	40	23	17	170	91	79
49	9	6	3	32	13	19	25	13	12	152	72	80

第4表 市区町村別、年齢(各歳)別、男女別人口(令和4年(2022年)10月1日現在)

市町村名	五木村			山江村			球磨村			あさぎり町		
	総数	男	女	総数	男	女	総数	男	女	総数	男	女
<b>50～54</b>	<b>38</b>	<b>20</b>	<b>18</b>	<b>162</b>	<b>75</b>	<b>87</b>	<b>70</b>	<b>44</b>	<b>26</b>	<b>823</b>	<b>410</b>	<b>413</b>
50	9	6	3	30	10	20	17	12	5	176	89	87
51	4	2	2	30	14	16	15	12	3	147	68	79
52	13	5	8	31	16	15	9	6	3	169	83	86
53	3	2	1	32	18	14	14	7	7	174	85	89
54	9	5	4	39	17	22	15	7	8	157	85	72
<b>55～59</b>	<b>67</b>	<b>34</b>	<b>33</b>	<b>155</b>	<b>81</b>	<b>74</b>	<b>131</b>	<b>71</b>	<b>60</b>	<b>843</b>	<b>394</b>	<b>449</b>
55	9	5	4	29	15	14	17	8	9	170	69	101
56	12	4	8	28	15	13	25	11	14	170	85	85
57	17	8	9	26	11	15	29	17	12	155	79	76
58	12	8	4	36	18	18	25	13	12	173	87	86
59	17	9	8	36	22	14	35	22	13	175	74	101
<b>60～64</b>	<b>78</b>	<b>46</b>	<b>32</b>	<b>255</b>	<b>113</b>	<b>142</b>	<b>200</b>	<b>100</b>	<b>100</b>	<b>1,035</b>	<b>491</b>	<b>544</b>
60	10	9	1	38	17	21	35	17	18	200	94	106
61	17	12	5	49	24	25	44	24	20	200	88	112
62	16	8	8	59	24	35	44	18	26	207	95	112
63	16	9	7	68	29	39	37	13	24	206	110	96
64	19	8	11	41	19	22	40	28	12	222	104	118
<b>65～69</b>	<b>72</b>	<b>40</b>	<b>32</b>	<b>258</b>	<b>131</b>	<b>127</b>	<b>243</b>	<b>118</b>	<b>125</b>	<b>1,240</b>	<b>582</b>	<b>658</b>
65	21	8	13	52	18	34	51	26	25	220	96	124
66	10	5	5	40	19	21	42	20	22	220	110	110
67	14	8	6	55	33	22	53	23	30	264	129	135
68	13	10	3	49	27	22	52	24	28	255	121	134
69	14	9	5	62	34	28	45	25	20	281	126	155
<b>70～74</b>	<b>107</b>	<b>52</b>	<b>55</b>	<b>316</b>	<b>162</b>	<b>154</b>	<b>264</b>	<b>143</b>	<b>121</b>	<b>1,373</b>	<b>658</b>	<b>715</b>
70	26	14	12	56	26	30	51	31	20	264	131	133
71	24	10	14	79	42	37	49	33	16	271	128	143
72	16	10	6	62	33	29	59	26	33	279	134	145
73	20	10	10	58	34	24	49	23	26	294	137	157
74	21	8	13	61	27	34	56	30	26	265	128	137
<b>75～79</b>	<b>82</b>	<b>44</b>	<b>38</b>	<b>165</b>	<b>69</b>	<b>96</b>	<b>152</b>	<b>72</b>	<b>80</b>	<b>873</b>	<b>427</b>	<b>446</b>
75	20	11	9	43	20	23	51	24	27	255	140	115
76	8	7	1	28	13	15	27	13	14	126	57	69
77	17	6	11	30	11	19	13	5	8	153	83	70
78	12	10	2	27	6	21	29	15	14	174	77	97
79	25	10	15	37	19	18	32	15	17	165	70	95
<b>80～84</b>	<b>80</b>	<b>27</b>	<b>53</b>	<b>157</b>	<b>59</b>	<b>98</b>	<b>142</b>	<b>46</b>	<b>96</b>	<b>851</b>	<b>337</b>	<b>514</b>
80	17	5	12	35	14	21	31	14	17	188	76	112
81	11	2	9	31	15	16	31	8	23	182	80	102
82	14	8	6	38	15	23	31	13	18	155	62	93
83	19	3	16	17	5	12	16	4	12	166	64	102
84	19	9	10	36	10	26	33	7	26	160	55	105
<b>85～89</b>	<b>60</b>	<b>22</b>	<b>38</b>	<b>173</b>	<b>55</b>	<b>118</b>	<b>123</b>	<b>33</b>	<b>90</b>	<b>688</b>	<b>244</b>	<b>444</b>
85	13	5	8	42	13	29	31	12	19	168	70	98
86	14	4	10	37	11	26	22	4	18	142	49	93
87	11	5	6	47	10	37	27	5	22	128	38	90
88	12	5	7	24	8	16	24	6	18	129	50	79
89	10	3	7	23	13	10	19	6	13	121	37	84
<b>90～94</b>	<b>31</b>	<b>5</b>	<b>26</b>	<b>69</b>	<b>19</b>	<b>50</b>	<b>43</b>	<b>20</b>	<b>23</b>	<b>448</b>	<b>118</b>	<b>330</b>
90	10	4	6	16	1	15	12	4	8	125	24	101
91	1	0	1	19	8	11	15	8	7	95	32	63
92	8	1	7	12	4	8	5	4	1	92	28	64
93	7	0	7	15	4	11	7	0	7	68	21	47
94	5	0	5	7	2	5	4	4	0	68	13	55
<b>95～99</b>	<b>5</b>	<b>2</b>	<b>3</b>	<b>27</b>	<b>3</b>	<b>24</b>	<b>3</b>	<b>0</b>	<b>3</b>	<b>136</b>	<b>24</b>	<b>112</b>
95	3	0	3	9	3	6	1	0	1	43	2	41
96	0	0	0	3	0	3	0	0	0	45	13	32
97	1	1	0	7	0	7	0	0	0	22	3	19
98	1	1	0	5	0	5	2	0	2	20	2	18
99	0	0	0	3	0	3	0	0	0	6	4	2
<b>100歳以上</b>	<b>1</b>	<b>1</b>	<b>0</b>	<b>2</b>	<b>1</b>	<b>1</b>	<b>0</b>	<b>0</b>	<b>0</b>	<b>30</b>	<b>2</b>	<b>28</b>

第4表 市区町村別、年齢(各歳)別、男女別人口(令和4年(2022年)10月1日現在)

市町村名	天草郡			苓北町		
	総数	男	女	総数	男	女
<b>総数</b>	<b>6,701</b>	<b>3,210</b>	<b>3,491</b>	<b>6,701</b>	<b>3,210</b>	<b>3,491</b>
<b>0～4歳</b>	<b>145</b>	<b>75</b>	<b>70</b>	<b>145</b>	<b>75</b>	<b>70</b>
0	29	12	17	29	12	17
1	25	12	13	25	12	13
2	28	14	14	28	14	14
3	36	25	11	36	25	11
4	27	12	15	27	12	15
<b>5～9</b>	<b>240</b>	<b>120</b>	<b>120</b>	<b>240</b>	<b>120</b>	<b>120</b>
5	37	21	16	37	21	16
6	42	25	17	42	25	17
7	56	22	34	56	22	34
8	53	21	32	53	21	32
9	52	31	21	52	31	21
<b>10～14</b>	<b>266</b>	<b>137</b>	<b>129</b>	<b>266</b>	<b>137</b>	<b>129</b>
10	47	26	21	47	26	21
11	56	33	23	56	33	23
12	46	23	23	46	23	23
13	56	24	32	56	24	32
14	61	31	30	61	31	30
<b>15～19</b>	<b>285</b>	<b>163</b>	<b>122</b>	<b>285</b>	<b>163</b>	<b>122</b>
15	58	31	27	58	31	27
16	56	32	24	56	32	24
17	54	31	23	54	31	23
18	60	36	24	60	36	24
19	57	33	24	57	33	24
<b>20～24</b>	<b>110</b>	<b>87</b>	<b>23</b>	<b>110</b>	<b>87</b>	<b>23</b>
20	29	19	10	29	19	10
21	12	12	0	12	12	0
22	28	23	5	28	23	5
23	12	9	3	12	9	3
24	29	24	5	29	24	5
<b>25～29</b>	<b>134</b>	<b>78</b>	<b>56</b>	<b>134</b>	<b>78</b>	<b>56</b>
25	23	11	12	23	11	12
26	21	15	6	21	15	6
27	35	21	14	35	21	14
28	24	14	10	24	14	10
29	31	17	14	31	17	14
<b>30～34</b>	<b>165</b>	<b>81</b>	<b>84</b>	<b>165</b>	<b>81</b>	<b>84</b>
30	22	12	10	22	12	10
31	31	19	12	31	19	12
32	25	11	14	25	11	14
33	40	20	20	40	20	20
34	47	19	28	47	19	28
<b>35～39</b>	<b>227</b>	<b>92</b>	<b>135</b>	<b>227</b>	<b>92</b>	<b>135</b>
35	43	18	25	43	18	25
36	40	12	28	40	12	28
37	40	21	19	40	21	19
38	50	16	34	50	16	34
39	54	25	29	54	25	29
<b>40～44</b>	<b>324</b>	<b>174</b>	<b>150</b>	<b>324</b>	<b>174</b>	<b>150</b>
40	65	35	30	65	35	30
41	53	25	28	53	25	28
42	62	34	28	62	34	28
43	69	42	27	69	42	27
44	75	38	37	75	38	37
<b>45～49</b>	<b>392</b>	<b>210</b>	<b>182</b>	<b>392</b>	<b>210</b>	<b>182</b>
45	84	44	40	84	44	40
46	80	44	36	80	44	36
47	69	39	30	69	39	30
48	84	48	36	84	48	36
49	75	35	40	75	35	40

第4表 市区町村別、年齢(各歳)別、男女別人口(令和4年(2022年)10月1日現在)

市町村名	苓北町			苓北町		
	総数	男	女	総数	男	女
<b>50～54</b>	<b>386</b>	<b>210</b>	<b>176</b>	<b>386</b>	<b>210</b>	<b>176</b>
50	77	38	39	77	38	39
51	77	38	39	77	38	39
52	78	43	35	78	43	35
53	70	41	29	70	41	29
54	84	50	34	84	50	34
<b>55～59</b>	<b>446</b>	<b>214</b>	<b>232</b>	<b>446</b>	<b>214</b>	<b>232</b>
55	89	43	46	89	43	46
56	79	32	47	79	32	47
57	99	50	49	99	50	49
58	89	43	46	89	43	46
59	90	46	44	90	46	44
<b>60～64</b>	<b>532</b>	<b>267</b>	<b>265</b>	<b>532</b>	<b>267</b>	<b>265</b>
60	87	46	41	87	46	41
61	99	55	44	99	55	44
62	121	58	63	121	58	63
63	97	47	50	97	47	50
64	128	61	67	128	61	67
<b>65～69</b>	<b>659</b>	<b>332</b>	<b>327</b>	<b>659</b>	<b>332</b>	<b>327</b>
65	99	55	44	99	55	44
66	136	68	68	136	68	68
67	146	72	74	146	72	74
68	105	53	52	105	53	52
69	173	84	89	173	84	89
<b>70～74</b>	<b>674</b>	<b>346</b>	<b>328</b>	<b>674</b>	<b>346</b>	<b>328</b>
70	127	67	60	127	67	60
71	120	64	56	120	64	56
72	134	64	70	134	64	70
73	162	96	66	162	96	66
74	131	55	76	131	55	76
<b>75～79</b>	<b>443</b>	<b>208</b>	<b>235</b>	<b>443</b>	<b>208</b>	<b>235</b>
75	119	74	45	119	74	45
76	80	29	51	80	29	51
77	75	34	41	75	34	41
78	86	32	54	86	32	54
79	83	39	44	83	39	44
<b>80～84</b>	<b>460</b>	<b>184</b>	<b>276</b>	<b>460</b>	<b>184</b>	<b>276</b>
80	108	51	57	108	51	57
81	89	35	54	89	35	54
82	79	24	55	79	24	55
83	89	42	47	89	42	47
84	95	32	63	95	32	63
<b>85～89</b>	<b>428</b>	<b>147</b>	<b>281</b>	<b>428</b>	<b>147</b>	<b>281</b>
85	91	34	57	91	34	57
86	103	34	69	103	34	69
87	102	33	69	102	33	69
88	62	29	33	62	29	33
89	70	17	53	70	17	53
<b>90～94</b>	<b>262</b>	<b>62</b>	<b>200</b>	<b>262</b>	<b>62</b>	<b>200</b>
90	72	21	51	72	21	51
91	43	7	36	43	7	36
92	54	17	37	54	17	37
93	54	9	45	54	9	45
94	39	8	31	39	8	31
<b>95～99</b>	<b>106</b>	<b>22</b>	<b>84</b>	<b>106</b>	<b>22</b>	<b>84</b>
95	32	10	22	32	10	22
96	34	10	24	34	10	24
97	19	1	18	19	1	18
98	16	1	15	16	1	15
99	5	0	5	5	0	5
<b>100歳以上</b>	<b>17</b>	<b>1</b>	<b>16</b>	<b>17</b>	<b>1</b>	<b>16</b>

第5表 県内市区町村間移動者数

市町村名 転入元 転入先	県計	市計	熊本市	中央区	東区	西区	南区	北区	八代市	人吉市	荒尾市	水俣市	玉名市	山鹿市	菊池市	宇土市	上天草市	宇城市
県計	43,342	35,108	23,164	6,529	5,711	2,826	4,228	3,870	1,642	769	596	230	1,010	718	966	921	339	1,461
市計	35,023	28,961	19,871	5,723	4,579	2,596	3,752	3,221	1,190	352	411	160	755	577	735	839	298	1,222
熊本市	22,372	19,039	14,112	4,054	3,299	2,035	2,679	2,045	581	205	176	74	377	283	390	444	128	542
中央区	6,560	5,828	4,565	-	1,764	872	1,109	820	193	76	48	31	108	84	78	111	29	110
東区	5,396	4,173	3,081	1,543	-	329	593	616	176	51	43	16	90	40	65	75	28	109
西区	2,934	2,703	2,237	891	287	-	671	388	54	16	14	5	68	28	31	51	15	68
南区	3,744	3,211	2,337	933	670	513	-	221	103	37	21	15	34	21	54	161	35	179
北区	3,738	3,124	1,892	687	578	321	306	-	55	25	50	7	77	110	162	46	21	76
八代市	1,903	1,503	864	305	197	81	191	90	-	57	21	43	45	22	27	68	29	222
人吉市	748	453	273	101	89	21	33	29	72	-	3	7	2	4	8	4	5	37
荒尾市	559	410	184	59	46	11	25	43	19	2	-	0	130	16	12	4	2	12
水俣市	369	265	145	46	33	13	25	28	45	7	3	-	2	5	4	6	0	18
玉名市	1,163	870	539	160	103	107	44	125	26	11	121	3	-	43	36	16	1	20
山鹿市	845	687	404	85	79	32	49	159	21	3	18	3	36	-	93	10	2	25
菊池市	1,136	909	500	118	121	46	45	170	12	3	18	5	7	128	-	9	2	10
宇土市	987	895	475	126	68	42	202	37	119	3	4	3	72	8	7	-	21	156
上天草市	517	472	216	73	44	15	69	15	24	0	2	1	3	4	4	69	-	63
宇城市	1,251	1,050	558	136	101	53	215	53	154	26	5	5	15	10	18	159	41	-
阿蘇市	597	357	203	58	66	17	25	37	30	3	8	4	4	4	9	7	4	50
上天草市	1,144	958	644	220	176	70	93	85	57	22	9	6	19	7	14	30	54	50
合志市	1,432	1,093	754	182	157	53	57	305	30	10	23	6	43	43	113	13	9	17
郡計	8,319	6,147	3,293	806	1,132	230	476	649	452	417	185	70	255	141	231	82	41	239
下益城郡	196	142	73	14	24	7	18	10	3	2	2	0	1	0	2	11	1	43
美里町	196	142	73	14	24	7	18	10	3	2	2	0	1	0	2	11	1	43
玉名郡	713	620	179	50	36	23	13	57	18	0	140	0	173	38	19	5	0	7
玉東町	114	97	39	17	6	2	0	14	1	0	14	0	30	1	0	0	0	4
南関町	156	131	42	10	10	1	8	13	5	0	35	0	20	11	2	0	0	0
長洲町	284	254	60	15	8	15	5	17	10	0	72	0	84	5	10	5	0	3
和水町	159	138	38	8	12	5	0	13	2	0	19	0	39	21	7	0	0	0
菊池郡	2,648	2,057	1,159	253	396	63	91	356	90	30	23	5	40	61	158	13	12	29
大津町	1,190	879	433	99	161	23	37	113	64	21	16	1	25	26	85	5	4	22
菊陽町	1,458	1,178	726	154	235	40	54	243	26	9	7	4	15	35	73	8	8	7
阿蘇郡	862	487	281	84	81	27	49	40	46	1	2	2	11	10	17	7	2	21
南小国町	94	54	37	15	3	7	10	2	0	0	0	1	0	1	2	2	0	3
小国町	235	149	65	11	17	9	17	11	39	1	0	1	3	2	2	0	1	7
産山村	26	22	9	5	2	2	0	0	1	0	0	0	0	2	0	0	0	4
高森町	166	99	67	22	14	2	13	16	1	0	0	0	5	3	2	2	1	4
西原村	120	63	37	12	19	0	3	3	2	0	1	0	1	1	4	2	0	1
南阿蘇村	221	100	66	19	26	7	6	8	3	0	1	0	2	1	7	1	0	2
上益城郡	1,973	1,430	1,125	240	473	68	230	114	43	18	15	14	14	27	13	24	11	54
御船町	393	275	201	54	69	3	51	24	10	5	1	2	2	5	2	9	2	20
嘉島町	280	209	159	27	38	17	64	13	6	3	5	1	5	4	0	3	4	6
益城町	788	630	517	106	279	27	58	47	13	8	5	3	3	14	7	7	3	15
甲佐町	200	120	92	18	30	8	25	11	4	2	1	0	0	2	2	1	1	10
山都町	312	196	156	35	57	13	32	19	10	0	3	8	4	2	2	4	1	3
八代郡	243	218	57	19	9	7	16	6	84	2	0	0	5	0	0	6	0	56
水川町	243	218	57	19	9	7	16	6	84	2	0	0	5	0	0	6	0	56
葦北郡	377	326	131	43	46	9	19	14	112	8	1	46	4	2	1	0	1	10
芦北町	294	268	105	31	42	9	14	9	104	8	1	26	4	2	0	0	1	7
津奈木町	83	58	26	12	4	0	5	5	8	0	0	20	0	0	1	0	0	3
球磨郡	1,190	758	251	95	60	16	31	49	55	356	1	2	6	3	20	13	2	18
錦町	262	185	64	30	12	2	15	5	16	84	0	1	0	0	3	4	1	4
多良木町	167	92	44	21	11	5	1	6	7	29	0	0	3	0	3	1	0	2
湯前町	62	23	11	4	3	1	3	0	4	4	1	0	0	1	0	0	1	0
水上村	30	16	7	2	0	4	0	1	2	5	0	0	0	1	0	0	0	1
相良村	82	59	21	7	2	2	3	7	1	26	0	1	1	0	1	0	0	0
五木村	87	43	12	4	3	0	0	5	2	14	0	0	2	0	10	0	0	1
山江村	60	41	11	4	4	0	1	2	2	26	0	0	0	1	1	0	0	0
球磨村	195	144	16	4	3	0	2	7	13	103	0	0	0	0	0	8	0	4
あさぎり町	245	155	65	19	22	2	6	16	8	65	0	0	0	0	2	0	0	6
天草郡	117	109	37	8	7	10	9	3	1	0	1	1	1	0	1	3	12	1
苓北町	117	109	37	8	7	10	9	3	1	0	1	1	1	0	1	3	12	1

阿蘇市	天草市	合志市	郡計	下益城郡	美里町	玉名郡	玉東町	南関町	長洲町	和水町	菊池郡	大津町	菊陽町	阿蘇郡	南小国町	小国町	産山村	転入先	市町村名	転入元
432	822	2,038	8,234	99	99	639	168	95	242	134	2,772	1,258	1,514	878	98	118	45		県計	
297	684	1,570	6,062	71	71	550	147	81	207	115	2,119	882	1,237	526	54	78	40		市計	
202	413	1,112	3,333	28	28	148	51	30	41	26	1,193	453	740	311	24	39	14		熊本市	
55	157	183	732	8	8	37	12	7	12	6	253	90	163	84	5	8	6		中央区	
50	109	240	1,223	10	10	26	4	9	10	3	373	167	206	117	5	20	5		東区	
10	40	66	231	3	3	21	8	1	8	4	86	34	52	23	3	2	2		西区	
58	63	93	533	4	4	23	3	9	9	2	118	56	62	37	2	6	0		南区	
29	44	530	614	3	3	41	24	4	2	11	363	106	257	50	9	3	1		北区	
22	50	33	400	6	6	25	1	2	17	5	72	37	35	21	3	6	0		八代市	
3	12	23	295	0	0	1	1	0	0	0	16	6	10	6	0	1	0		人吉市	
2	14	13	149	4	4	91	1	13	71	6	24	18	6	9	4	0	0		荒尾市	
0	17	13	104	0	0	5	0	0	0	5	13	9	4	1	0	0	0		水俣市	
8	17	29	293	2	2	174	76	18	51	29	60	28	32	11	2	1	1		玉名市	
5	5	62	158	1	1	55	2	17	7	29	64	23	41	12	1	5	1		山鹿市	
10	16	189	227	1	1	14	4	0	3	7	134	70	64	33	1	9	0		菊池市	
8	9	10	92	3	3	3	0	0	1	2	35	10	25	8	0	6	0		宇土市	
3	73	10	45	1	1	1	0	0	1	0	9	7	2	4	0	1	0		上天草市	
5	30	24	201	20	20	5	1	1	3	0	42	15	27	14	1	3	0		宇城市	
-	9	22	240	0	0	1	1	0	0	0	144	93	51	66	8	6	24		阿蘇市	
16	-	30	186	4	4	14	6	0	7	1	65	29	36	10	6	0	0		天草市	
13	19	-	339	1	1	13	3	0	5	5	248	84	164	20	4	1	0		合志市	
135	138	468	2,172	28	28	89	21	14	35	19	653	376	277	352	44	40	5		郡計	
1	2	1	54	-	-	0	0	0	0	0	2	0	2	0	0	0	0		下益城郡	
1	2	1	54	-	-	0	0	0	0	0	2	0	2	0	0	0	0		美里町	
4	12	25	93	0	0	37	8	11	6	12	21	10	11	8	0	3	0		玉名郡	
1	1	6	17	0	0	4	-	1	1	2	6	6	0	1	0	0	0		玉東町	
2	6	8	25	0	0	8	0	-	1	7	3	0	3	4	0	0	0		南関町	
0	4	1	30	0	0	12	6	3	-	3	8	3	5	1	0	1	0		長洲町	
1	1	10	21	0	0	13	2	7	4	-	4	1	3	2	0	2	0		和水町	
66	31	340	591	3	3	15	6	1	5	3	329	175	154	121	9	13	4		菊池郡	
50	19	108	311	3	3	2	0	0	0	2	154	-	154	88	5	11	4		大津町	
16	12	232	280	0	0	13	6	1	5	1	175	175	-	33	4	2	0		菊陽町	
50	6	31	375	4	4	5	2	0	3	0	165	113	52	143	34	23	1		阿蘇郡	
4	0	4	40	0	0	0	0	0	0	0	14	12	2	26	-	18	0		南小国町	
20	4	4	86	1	1	5	2	0	3	0	23	7	16	42	33	-	0		小国町	
5	0	1	4	0	0	0	0	0	0	0	2	1	1	2	0	1	-		産山村	
6	0	8	67	3	3	0	0	0	0	0	16	6	10	37	1	1	0		高森町	
3	2	9	57	0	0	0	0	0	0	0	33	23	10	5	0	1	0		西原村	
12	0	5	121	0	0	0	0	0	0	0	77	64	13	31	0	2	1		南阿蘇村	
9	24	39	543	17	17	12	5	0	4	3	87	54	33	68	1	1	0		上益城郡	
1	11	4	118	4	4	4	0	0	1	3	9	8	1	8	0	0	0		御船町	
2	2	9	71	1	1	3	0	0	3	0	10	8	2	2	0	0	0		嘉島町	
5	8	22	158	2	2	4	4	0	0	0	47	24	23	36	0	1	0		益城町	
0	3	2	80	5	5	0	0	0	0	0	3	2	1	4	0	0	0		甲佐町	
1	0	2	116	5	5	1	1	0	0	0	18	12	6	18	1	0	0		山都町	
0	3	5	25	4	4	1	0	0	0	1	10	4	6	3	0	0	0		八代郡	
0	3	5	25	4	4	1	0	0	0	1	10	4	6	3	0	0	0		水川町	
1	0	9	51	0	0	4	0	2	2	0	5	4	1	4	0	0	0		葦北郡	
1	0	9	26	0	0	3	0	2	1	0	3	2	1	4	0	0	0		芦北町	
0	0	0	25	0	0	1	0	0	1	0	2	2	0	0	0	0	0		津奈木町	
4	10	17	432	0	0	15	0	0	15	0	27	11	16	5	0	0	0		球磨郡	
0	2	6	77	0	0	0	0	0	0	0	11	1	10	2	0	0	0		錦町	
0	0	3	75	0	0	0	0	0	0	0	3	1	2	0	0	0	0		多良木町	
0	1	0	39	0	0	0	0	0	0	0	1	0	1	0	0	0	0		湯前町	
0	0	0	14	0	0	0	0	0	0	0	0	0	0	0	0	0	0		水上村	
4	0	4	23	0	0	0	0	0	0	0	1	1	0	0	0	0	0		相良村	
0	2	0	44	0	0	15	0	0	15	0	6	5	1	3	0	0	0		五木村	
0	0	0	19	0	0	0	0	0	0	0	2	1	1	0	0	0	0		山江村	
0	0	0	51	0	0	0	0	0	0	0	1	0	1	0	0	0	0		球磨村	
0	5	4	90	0	0	0	0	0	0	0	2	2	0	0	0	0	0		あさぎり町	
0	50	1	8	0	0	0	0	0	0	0	7	5	2	0	0	0	0		天草郡	
0	50	1	8	0	0	0	0	0	0	0	7	5	2	0	0	0	0		苓北町	

市町村名 転入元	高森町	西原村	南阿蘇村	上益城郡	御船町	嘉島町	益城町	甲佐町	山都町	八代郡	氷川町	葦北郡	芦北町	津奈木町	球磨郡	錦町	多良木町	湯前町
<b>県 計</b>	<b>148</b>	<b>257</b>	<b>212</b>	<b>2,381</b>	<b>495</b>	<b>465</b>	<b>1,040</b>	<b>229</b>	<b>152</b>	<b>233</b>	<b>233</b>	<b>258</b>	<b>198</b>	<b>60</b>	<b>913</b>	<b>276</b>	<b>122</b>	<b>67</b>
<b>市 計</b>	<b>76</b>	<b>161</b>	<b>117</b>	<b>1,808</b>	<b>326</b>	<b>368</b>	<b>868</b>	<b>135</b>	<b>111</b>	<b>216</b>	<b>216</b>	<b>217</b>	<b>169</b>	<b>48</b>	<b>499</b>	<b>162</b>	<b>70</b>	<b>27</b>
熊本市	42	111	81	1,370	201	293	704	94	78	49	49	67	62	5	149	40	34	13
中央区	16	20	29	246	42	60	93	27	24	14	14	22	21	1	60	16	12	4
東区	13	44	30	623	70	99	405	22	27	18	18	20	17	3	35	10	12	4
西区	2	8	6	77	20	16	35	0	6	6	6	4	3	1	8	2	2	1
南区	5	16	8	296	52	106	91	37	10	10	10	19	19	0	24	4	5	1
北区	6	23	8	128	17	12	80	8	11	1	1	2	2	0	22	8	3	3
八代市	4	3	5	66	25	7	27	0	7	112	112	52	45	7	45	19	6	5
人吉市	1	4	0	21	5	8	6	2	0	0	0	10	8	2	240	90	22	6
荒尾市	0	2	3	12	3	2	4	0	3	0	0	2	1	1	7	0	2	0
水俣市	0	0	1	13	3	0	4	6	0	2	2	65	35	30	4	1	0	0
玉名市	3	3	1	38	9	7	12	0	10	2	2	1	1	0	4	0	1	0
山鹿市	1	1	3	22	2	2	13	5	0	0	0	0	0	0	4	4	0	0
菊池市	5	17	1	31	11	2	16	0	2	0	0	1	1	0	12	1	1	1
宇土市	2	0	0	26	10	5	8	0	3	10	10	2	1	1	3	0	2	0
上天草市	2	0	1	16	1	5	8	0	2	0	0	3	2	1	4	0	1	2
宇城市	3	3	4	70	11	16	20	22	1	32	32	7	7	0	11	1	1	0
阿蘇市	6	11	11	22	8	1	9	0	4	1	1	1	1	0	4	0	0	0
天草市	2	1	1	56	24	14	16	2	0	7	7	3	2	1	4	1	0	0
合志市	5	5	5	45	13	6	21	4	1	1	1	3	3	0	8	5	0	0
<b>郡 計</b>	<b>72</b>	<b>96</b>	<b>95</b>	<b>573</b>	<b>169</b>	<b>97</b>	<b>172</b>	<b>94</b>	<b>41</b>	<b>17</b>	<b>17</b>	<b>41</b>	<b>29</b>	<b>12</b>	<b>414</b>	<b>114</b>	<b>52</b>	<b>40</b>
<b>下益城郡</b>	<b>0</b>	<b>0</b>	<b>0</b>	<b>51</b>	<b>14</b>	<b>3</b>	<b>2</b>	<b>27</b>	<b>5</b>	<b>0</b>	<b>0</b>	<b>1</b>	<b>1</b>	<b>0</b>	<b>0</b>	<b>0</b>	<b>0</b>	<b>0</b>
美里町	0	0	0	51	14	3	2	27	5	0	0	1	1	0	0	0	0	0
<b>玉名郡</b>	<b>4</b>	<b>1</b>	<b>0</b>	<b>21</b>	<b>5</b>	<b>5</b>	<b>6</b>	<b>2</b>	<b>3</b>	<b>1</b>	<b>1</b>	<b>3</b>	<b>0</b>	<b>3</b>	<b>2</b>	<b>1</b>	<b>0</b>	<b>0</b>
玉東町	0	1	0	6	4	2	0	0	0	0	0	0	0	0	0	0	0	0
南関町	4	0	0	9	0	0	5	1	3	0	0	0	0	0	1	0	0	0
長洲町	0	0	0	4	1	2	0	1	0	1	1	3	0	3	1	1	0	0
和水町	0	0	0	2	0	1	1	0	0	0	0	0	0	0	0	0	0	0
<b>菊池郡</b>	<b>21</b>	<b>39</b>	<b>35</b>	<b>91</b>	<b>11</b>	<b>15</b>	<b>55</b>	<b>3</b>	<b>7</b>	<b>5</b>	<b>5</b>	<b>3</b>	<b>2</b>	<b>1</b>	<b>21</b>	<b>3</b>	<b>1</b>	<b>4</b>
大津町	20	22	26	51	8	12	25	1	5	4	4	1	1	0	6	2	1	1
菊陽町	1	17	9	40	3	3	30	2	2	1	1	2	1	1	15	1	0	3
<b>阿蘇郡</b>	<b>34</b>	<b>14</b>	<b>37</b>	<b>50</b>	<b>6</b>	<b>5</b>	<b>27</b>	<b>4</b>	<b>8</b>	<b>3</b>	<b>3</b>	<b>4</b>	<b>3</b>	<b>1</b>	<b>1</b>	<b>0</b>	<b>0</b>	<b>0</b>
南小国町	0	2	6	0	0	0	0	0	0	0	0	0	0	0	0	0	0	0
小国町	9	0	0	9	0	0	0	3	6	2	2	3	3	0	1	0	0	0
産山村	1	0	0	0	0	0	0	0	0	0	0	0	0	0	0	0	0	0
高森町	-	6	29	10	1	1	6	0	2	1	1	0	0	0	0	0	0	0
西原村	2	-	2	18	0	0	18	0	0	0	0	1	0	1	0	0	0	0
南阿蘇村	22	6	-	13	5	4	3	1	0	0	0	0	0	0	0	0	0	0
<b>上益城郡</b>	<b>12</b>	<b>36</b>	<b>18</b>	<b>326</b>	<b>118</b>	<b>64</b>	<b>71</b>	<b>56</b>	<b>17</b>	<b>7</b>	<b>7</b>	<b>5</b>	<b>5</b>	<b>0</b>	<b>19</b>	<b>4</b>	<b>3</b>	<b>2</b>
御船町	0	6	2	85	-	25	21	26	13	4	4	3	3	0	1	0	1	0
嘉島町	0	0	2	51	33	-	8	9	1	0	0	2	2	0	2	0	0	1
益城町	0	22	13	53	20	18	-	13	2	2	2	0	0	0	12	3	2	1
甲佐町	0	3	1	64	26	13	24	-	1	1	1	0	0	0	3	1	0	0
山都町	12	5	0	73	39	8	18	8	-	0	0	0	0	0	1	0	0	0
<b>八代郡</b>	<b>1</b>	<b>1</b>	<b>1</b>	<b>4</b>	<b>1</b>	<b>2</b>	<b>1</b>	<b>0</b>	<b>0</b>	<b>-</b>	<b>-</b>	<b>0</b>	<b>0</b>	<b>0</b>	<b>3</b>	<b>2</b>	<b>0</b>	<b>0</b>
氷川町	1	1	1	4	1	2	1	0	0	-	-	0	0	0	3	2	0	0
<b>葦北郡</b>	<b>0</b>	<b>0</b>	<b>4</b>	<b>9</b>	<b>5</b>	<b>0</b>	<b>2</b>	<b>1</b>	<b>1</b>	<b>0</b>	<b>0</b>	<b>23</b>	<b>17</b>	<b>6</b>	<b>6</b>	<b>3</b>	<b>0</b>	<b>0</b>
芦北町	0	0	4	6	3	0	2	0	1	0	0	6	-	6	4	2	0	0
津奈木町	0	0	0	3	2	0	0	1	0	0	0	17	17	-	2	1	0	0
<b>球磨郡</b>	<b>0</b>	<b>5</b>	<b>0</b>	<b>20</b>	<b>9</b>	<b>3</b>	<b>8</b>	<b>0</b>	<b>0</b>	<b>1</b>	<b>1</b>	<b>2</b>	<b>1</b>	<b>1</b>	<b>362</b>	<b>101</b>	<b>48</b>	<b>34</b>
錦町	0	2	0	4	1	0	3	0	0	0	0	0	0	0	60	-	6	4
多良木町	0	0	0	0	0	0	0	0	0	0	0	1	1	0	71	11	-	16
湯前町	0	0	0	4	0	0	4	0	0	0	0	0	0	0	34	2	15	-
水上村	0	0	0	0	0	0	0	0	0	1	1	0	0	0	13	0	1	4
相良村	0	0	0	1	1	0	0	0	0	0	0	0	0	0	21	14	0	0
五木村	0	3	0	1	1	0	0	0	0	0	0	0	0	0	19	0	0	2
山江村	0	0	0	0	0	0	0	0	0	0	0	0	0	0	17	6	2	0
球磨村	0	0	0	0	0	0	0	0	0	0	0	1	0	1	49	27	0	1
あさぎり町	0	0	0	10	6	3	1	0	0	0	0	0	0	0	78	41	24	7
<b>天草郡</b>	<b>0</b>	<b>0</b>	<b>0</b>	<b>1</b>	<b>0</b>	<b>0</b>	<b>0</b>	<b>1</b>	<b>0</b>	<b>0</b>	<b>0</b>	<b>0</b>	<b>0</b>	<b>0</b>	<b>0</b>	<b>0</b>	<b>0</b>	<b>0</b>
苓北町	0	0	0	1	0	0	0	1	0	0	0	0	0	0	0	0	0	0



水上村	相良村	五木村	山江村	球磨村	あさぎり町	天草郡	葦北町	転入先 市町村名 転入元
<b>20</b>	<b>69</b>	<b>20</b>	<b>45</b>	<b>29</b>	<b>265</b>	<b>61</b>	<b>61</b>	<b>県計</b>
<b>12</b>	<b>40</b>	<b>17</b>	<b>31</b>	<b>20</b>	<b>120</b>	<b>56</b>	<b>56</b>	<b>市計</b>
4	14	6	4	8	26	18	18	熊本市
2	9	3	1	4	9	8	8	中央区
0	4	0	1	1	3	1	1	東区
0	0	0	0	2	1	3	3	西区
0	1	2	2	1	8	2	2	南区
2	0	1	0	0	5	4	4	北区
2	3	1	1	2	6	1	1	八代市
2	19	7	23	8	63	1	1	人吉市
0	0	0	0	1	4	0	0	荒尾市
0	1	1	0	0	1	1	1	水俣市
0	0	0	1	0	2	1	1	玉名市
0	0	0	0	0	0	0	0	山鹿市
0	0	1	0	0	8	1	1	菊池市
0	0	0	0	1	0	2	2	宇土市
0	0	0	0	0	1	7	7	上天草市
4	0	0	0	0	5	0	0	宇城市
0	3	0	0	0	1	1	1	阿蘇市
0	0	1	0	0	2	23	23	天草市
0	0	0	2	0	1	0	0	合志市
<b>8</b>	<b>29</b>	<b>3</b>	<b>14</b>	<b>9</b>	<b>145</b>	<b>5</b>	<b>5</b>	<b>郡計</b>
<b>0</b>	<b>0</b>	<b>0</b>	<b>0</b>	<b>0</b>	<b>0</b>	<b>0</b>	<b>0</b>	<b>下益城郡</b>
0	0	0	0	0	0	0	0	美里町
<b>0</b>	<b>0</b>	<b>1</b>	<b>0</b>	<b>0</b>	<b>0</b>	<b>0</b>	<b>0</b>	<b>玉名郡</b>
0	0	0	0	0	0	0	0	玉東町
0	0	1	0	0	0	0	0	南関町
0	0	0	0	0	0	0	0	長洲町
0	0	0	0	0	0	0	0	和水町
<b>0</b>	<b>0</b>	<b>0</b>	<b>1</b>	<b>0</b>	<b>12</b>	<b>3</b>	<b>3</b>	<b>菊池郡</b>
0	0	0	1	0	1	2	2	大津町
0	0	0	0	0	11	1	1	菊陽町
<b>0</b>	<b>0</b>	<b>0</b>	<b>0</b>	<b>0</b>	<b>1</b>	<b>0</b>	<b>0</b>	<b>阿蘇郡</b>
0	0	0	0	0	0	0	0	南小国町
0	0	0	0	0	1	0	0	小国町
0	0	0	0	0	0	0	0	産山村
0	0	0	0	0	0	0	0	高森町
0	0	0	0	0	0	0	0	西原村
0	0	0	0	0	0	0	0	南阿蘇村
<b>0</b>	<b>0</b>	<b>0</b>	<b>4</b>	<b>1</b>	<b>5</b>	<b>2</b>	<b>2</b>	<b>上益城郡</b>
0	0	0	0	0	0	0	0	御船町
0	0	0	0	0	1	0	0	嘉島町
0	0	0	4	0	2	2	2	益城町
0	0	0	0	1	1	0	0	甲佐町
0	0	0	0	0	1	0	0	山都町
<b>0</b>	<b>0</b>	<b>0</b>	<b>0</b>	<b>0</b>	<b>1</b>	<b>0</b>	<b>0</b>	<b>八代郡</b>
0	0	0	0	0	1	0	0	氷川町
<b>0</b>	<b>0</b>	<b>0</b>	<b>0</b>	<b>1</b>	<b>2</b>	<b>0</b>	<b>0</b>	<b>葦北郡</b>
0	0	0	0	1	1	0	0	芦北町
0	0	0	0	0	1	0	0	津奈木町
<b>8</b>	<b>29</b>	<b>2</b>	<b>9</b>	<b>7</b>	<b>124</b>	<b>0</b>	<b>0</b>	<b>球磨郡</b>
1	13	1	4	3	28	0	0	錦町
1	1	0	2	0	40	0	0	多良木町
2	0	0	0	2	13	0	0	湯前町
-	1	0	0	0	7	0	0	水上村
0	-	0	0	1	6	0	0	相良村
0	0	-	1	0	16	0	0	五木村
0	0	0	-	1	8	0	0	山江村
0	13	0	2	-	6	0	0	球磨村
4	1	1	0	0	-	0	0	あさぎり町
<b>0</b>	<b>0</b>	<b>0</b>	<b>0</b>	<b>0</b>	<b>0</b>	<b>-</b>	<b>-</b>	<b>天草郡</b>
0	0	0	0	0	0	-	-	葦北町

第6-1表 都道府県移動者数【県外⇒県内市区町村】

転入先 転入元	合計	熊本市	中央区	東区	西区	南区	北区	八代市	人吉市	荒尾市	水俣市	玉名市	山鹿市
北海道	368	217	77	68	17	26	29	22	3	2	1	8	11
青森県	66	40	3	34	0	1	2	4	0	0	1	2	0
岩手県	58	28	10	10	2	5	1	1	0	0	3	6	1
宮城県	120	74	37	12	12	2	11	8	4	3	0	0	2
秋田県	37	16	6	5	1	1	3	2	0	0	3	1	0
山形県	50	31	13	6	1	5	6	4	0	1	0	0	1
福島県	112	47	13	14	4	5	11	15	4	6	0	5	4
茨城県	316	111	29	39	8	13	22	57	1	3	4	55	0
栃木県	175	73	28	20	4	5	16	4	0	2	0	3	2
群馬県	155	50	13	21	6	3	7	20	0	0	5	6	4
埼玉県	899	492	145	165	40	58	84	42	2	21	6	14	18
千葉県	848	413	146	108	47	40	72	82	17	20	14	21	19
東京都	2,331	1,462	695	331	126	124	186	135	28	31	29	55	39
神奈川県	1,238	673	268	165	72	64	104	71	16	26	5	35	35
新潟県	85	46	20	11	7	3	5	2	1	2	2	1	1
富山県	58	37	16	13	3	0	5	9	1	0	1	1	1
石川県	92	49	17	4	15	7	6	6	3	0	1	2	1
福井県	65	26	11	4	0	5	6	9	5	0	1	2	0
山梨県	97	56	10	18	7	4	17	1	0	0	0	3	1
長野県	136	55	26	8	4	4	13	23	0	2	1	8	0
岐阜県	146	68	25	16	4	5	18	11	5	5	3	8	1
静岡県	377	220	57	68	11	29	55	28	1	3	2	16	7
愛知県	1,151	506	165	128	44	81	88	53	41	26	12	49	24
三重県	265	115	40	28	4	14	29	9	8	2	3	6	0
滋賀県	196	82	32	19	7	4	20	12	1	3	6	8	4
京都府	346	165	64	45	14	9	33	20	7	1	2	4	9
大阪府	1,322	656	275	144	65	90	82	75	21	27	9	45	25
兵庫県	623	314	94	103	30	39	48	44	7	12	4	20	9
奈良県	124	52	29	11	3	1	8	4	6	3	1	3	1
和歌山県	70	40	18	11	7	1	3	11	2	1	1	2	3
鳥取県	67	39	6	5	0	13	15	9	0	0	0	4	1
島根県	59	34	15	12	3	0	4	3	2	1	0	4	0
岡山県	284	129	54	29	17	9	20	23	5	2	1	6	5
広島県	673	322	129	73	25	41	54	36	9	15	3	18	14
山口県	407	217	88	33	22	48	26	13	13	14	0	20	9
徳島県	86	42	23	10	1	3	5	3	3	1	0	5	3
香川県	129	77	23	35	9	3	7	9	0	1	1	3	1
愛媛県	224	129	48	33	9	22	17	5	7	2	0	9	9
高知県	61	27	10	10	3	0	4	0	2	3	0	4	2
福岡県	8,312	4,204	1,574	1,032	431	535	632	404	113	535	44	300	176
佐賀県	875	494	161	149	54	59	71	57	8	33	3	26	20
長崎県	1,521	870	357	224	76	96	117	86	9	24	10	39	32
大分県	1,413	756	268	202	72	90	124	84	16	21	5	32	27
宮崎県	1,506	924	280	280	107	86	171	95	42	7	0	33	11
鹿児島県	2,432	1,454	499	425	173	151	206	169	74	24	77	50	28
沖縄県	621	355	109	125	26	43	52	33	5	6	3	12	10
国外	3,952	366	113	102	29	44	78	962	72	138	12	239	78
その他	2,160	1,942	749	477	89	414	213	32	9	10	4	24	8
合計	36,708	18,595	6,888	4,885	1,711	2,305	2,806	2,807	573	1,039	283	1,217	657

転入先 転入元	転入元														
	菊池市	宇土市	上天草市	宇城市	阿蘇市	天草市	合志市	美里町	玉東町	南関町	長洲町	和水町	大津町	菊陽町	南小国町
北海道	8	3	1	4	8	8	7	0	0	0	0	0	13	14	1
青森県	2	0	0	2	0	3	1	0	0	0	0	1	2	3	0
岩手県	1	0	0	0	1	0	5	0	0	0	3	0	2	3	0
宮城県	6	2	0	1	0	2	2	0	0	0	0	0	2	4	1
秋田県	0	0	1	0	0	0	2	0	0	0	0	0	3	1	0
山形県	1	0	1	2	0	0	2	0	0	0	0	0	3	2	0
福島県	2	1	2	3	3	2	1	1	0	0	2	0	2	4	2
茨城県	5	9	2	5	4	3	15	1	0	0	6	0	6	7	0
栃木県	1	1	2	9	1	0	22	1	0	0	2	1	23	16	0
群馬県	4	1	2	6	16	2	5	0	0	1	3	1	5	4	1
埼玉県	32	18	4	19	9	27	31	0	4	3	3	4	30	47	2
千葉県	19	20	4	28	16	22	17	1	1	0	1	3	16	40	2
東京都	31	22	10	40	11	65	58	7	4	7	10	2	52	68	5
神奈川県	24	16	13	21	15	43	45	0	1	2	10	2	35	66	2
新潟県	5	3	0	0	2	1	5	0	0	0	1	0	3	4	1
富山県	0	0	0	2	0	0	0	0	0	0	0	0	1	3	0
石川県	3	0	2	0	3	3	2	0	0	0	2	0	5	4	0
福井県	0	1	1	4	1	1	0	0	0	0	0	0	5	5	0
山梨県	1	3	1	0	0	0	6	0	0	0	0	0	1	17	2
長野県	6	1	0	2	9	4	2	0	0	1	2	0	1	3	0
岐阜県	6	5	3	3	0	5	4	1	0	0	0	1	2	3	0
静岡県	4	4	10	8	2	8	11	0	0	2	3	0	4	19	0
愛知県	25	21	10	17	16	51	36	3	1	2	15	10	51	39	2
三重県	7	2	4	1	6	5	21	0	0	3	1	1	13	28	0
滋賀県	6	0	3	14	4	4	11	0	0	1	2	3	2	15	0
京都府	10	3	0	9	15	15	14	0	0	3	1	0	17	11	1
大阪府	24	25	19	39	14	60	28	8	0	6	10	2	37	52	3
兵庫県	10	6	7	15	6	26	25	0	0	3	2	0	20	49	4
奈良県	5	6	0	2	2	11	4	0	0	0	0	0	7	8	0
和歌山県	0	1	0	0	0	1	2	0	0	0	0	0	1	2	1
鳥取県	1	2	0	4	1	0	1	0	0	0	0	0	3	1	0
島根県	4	3	1	1	0	0	1	0	0	1	0	0	1	1	0
岡山県	10	4	0	11	7	13	16	1	0	2	3	2	10	12	0
広島県	18	9	4	39	9	20	19	2	2	1	11	3	31	35	2
山口県	12	7	4	13	11	13	6	0	1	1	0	3	9	21	1
徳島県	1	1	1	0	1	1	5	0	0	0	1	0	4	10	0
香川県	0	2	1	2	1	1	3	3	0	0	3	1	2	13	1
愛媛県	2	2	2	4	3	5	9	1	0	0	0	1	8	10	3
高知県	2	0	3	2	1	1	1	1	0	0	0	0	1	2	0
福岡県	250	109	29	179	68	173	280	8	12	100	162	46	234	250	50
佐賀県	27	11	5	26	4	13	28	0	1	3	3	1	29	33	4
長崎県	30	15	14	27	12	62	57	1	1	2	13	8	47	65	10
大分県	43	17	4	51	32	22	40	4	0	8	3	6	68	73	14
宮崎県	27	10	7	49	15	19	43	2	0	0	4	1	44	46	2
鹿児島県	36	44	5	54	18	35	87	0	0	0	2	1	60	77	3
沖縄県	29	5	0	11	6	11	25	0	0	3	2	0	15	15	2
国外	86	249	34	86	225	76	128	32	9	73	87	11	253	122	39
その他	7	7	2	9	7	21	4	0	4	6	13	2	12	8	2
合計	833	671	218	824	585	858	1,137	78	41	234	386	117	1,195	1,335	163

転入先 転入元	小国町	産山村	高森町	西原村	南阿蘇村	御船町	嘉島町	益城町	甲佐町	山都町	氷川町	芦北町	津奈木町	錦町	多良木町
	北海道	2	0	1	0	2	2	9	9	0	0	2	0	0	1
青森県	1	0	0	0	0	0	0	2	0	1	0	0	0	0	0
岩手県	0	0	0	0	0	0	2	0	1	0	1	0	0	0	0
宮城県	0	0	4	0	0	0	0	2	1	0	0	0	1	0	0
秋田県	0	0	0	4	1	1	1	1	0	0	0	0	0	0	0
山形県	0	0	0	0	0	0	0	1	0	0	0	0	0	1	0
福島県	0	0	0	0	1	0	1	0	0	0	0	1	1	1	1
茨城県	3	0	0	2	1	0	3	3	1	0	2	2	0	3	0
栃木県	0	0	0	0	0	0	0	10	0	0	2	0	0	0	0
群馬県	0	0	1	1	12	0	2	1	1	0	0	0	0	0	0
埼玉県	0	0	0	12	3	7	9	9	3	5	1	3	2	4	3
千葉県	2	1	4	10	6	4	3	16	0	2	2	5	1	5	0
東京都	13	1	7	7	16	10	5	25	5	12	6	14	3	7	8
神奈川県	5	3	2	3	2	11	3	20	1	2	2	6	0	5	2
新潟県	1	0	0	0	0	0	0	1	3	0	0	0	0	0	0
富山県	0	0	0	1	0	0	0	1	0	0	0	0	0	0	0
石川県	1	0	0	1	0	0	0	0	1	0	0	0	0	1	0
福井県	1	0	3	0	0	0	0	0	0	0	0	0	0	0	0
山梨県	0	0	0	1	0	0	1	2	0	0	0	0	0	0	0
長野県	1	0	2	0	0	0	1	5	0	3	1	1	0	0	0
岐阜県	1	0	0	2	0	0	0	0	1	0	6	0	1	0	0
静岡県	0	1	2	0	2	1	2	5	0	1	0	2	1	1	2
愛知県	3	2	6	4	6	19	2	11	1	11	8	3	5	15	2
三重県	1	0	0	3	0	0	1	5	0	2	1	0	1	2	4
滋賀県	2	0	0	0	0	0	0	2	0	2	1	1	1	4	0
京都府	2	1	2	1	0	1	2	11	0	1	1	3	1	1	3
大阪府	8	3	7	16	13	7	10	11	6	8	4	9	0	10	3
兵庫県	0	0	1	4	0	3	2	6	0	2	0	4	0	1	4
奈良県	1	0	1	0	0	1	0	0	0	3	0	0	2	0	0
和歌山県	0	0	1	0	0	0	0	1	0	0	0	0	0	0	0
鳥取県	0	0	1	0	0	0	0	0	0	0	0	0	0	0	0
島根県	0	0	0	0	2	0	0	0	0	0	0	0	0	0	0
岡山県	0	1	1	0	2	0	2	1	0	3	4	4	0	0	0
広島県	0	2	6	3	4	1	2	24	0	5	1	1	0	0	0
山口県	0	0	1	0	2	6	2	2	0	0	0	0	0	1	0
徳島県	2	0	0	0	0	0	0	1	1	0	0	0	0	0	0
香川県	1	0	0	0	0	1	0	0	0	0	0	0	0	0	0
愛媛県	0	0	1	0	1	0	4	2	0	1	1	0	0	0	1
高知県	1	1	0	0	0	1	0	2	0	1	0	0	0	0	0
福岡県	33	13	16	39	50	45	41	101	33	21	20	29	22	15	10
佐賀県	4	1	3	3	4	2	4	5	1	2	2	1	0	2	0
長崎県	10	2	4	3	5	9	4	17	0	2	3	3	3	3	2
大分県	19	3	1	6	5	10	0	16	1	7	4	2	0	0	1
宮崎県	6	0	4	9	6	22	6	28	2	10	3	2	0	5	8
鹿児島県	4	1	2	7	5	6	5	27	3	2	5	21	10	11	5
沖縄県	3	0	2	6	4	3	11	20	7	0	2	1	0	5	0
国外	206	5	17	15	23	21	43	31	35	20	24	14	1	15	17
その他	1	0	1	2	1	0	1	3	1	2	0	1	0	4	0
合計	338	41	104	165	179	194	184	440	109	131	109	133	56	123	77

転入先 転入元	湯前町	水上村	相良村	五木村	山江村	球磨村	あさぎり町	苓北町
北海道	0	2	0	0	1	0	5	0
青森県	0	0	0	0	0	0	1	0
岩手県	0	0	0	0	0	0	0	0
宮城県	0	0	0	0	1	0	0	0
秋田県	0	0	0	0	0	0	0	0
山形県	0	0	0	0	0	0	0	0
福島県	0	0	0	0	0	0	0	0
茨城県	1	0	0	1	0	0	0	0
栃木県	0	0	0	0	0	0	0	0
群馬県	1	0	0	0	0	0	0	0
埼玉県	1	0	2	0	2	1	3	1
千葉県	0	0	1	2	0	0	2	6
東京都	4	1	0	1	1	2	11	1
神奈川県	1	1	3	0	2	1	6	1
新潟県	0	0	0	0	0	0	0	0
富山県	0	0	0	0	0	0	0	0
石川県	0	0	0	0	0	0	2	0
福井県	0	0	0	0	0	0	0	0
山梨県	0	0	0	0	0	0	1	0
長野県	0	0	0	0	0	0	2	0
岐阜県	0	1	0	0	0	0	0	0
静岡県	0	0	0	3	1	0	0	1
愛知県	3	1	6	1	0	0	24	8
三重県	0	2	1	0	0	2	5	0
滋賀県	0	0	0	0	0	0	1	1
京都府	3	1	1	1	0	0	2	1
大阪府	2	1	0	3	2	0	11	3
兵庫県	2	1	0	0	4	0	4	2
奈良県	1	0	0	0	0	0	0	0
和歌山県	0	0	0	0	0	0	0	0
鳥取県	0	0	0	0	0	0	0	0
島根県	0	0	0	0	0	0	0	0
岡山県	0	0	1	0	0	0	2	1
広島県	0	0	0	0	0	0	2	0
山口県	2	0	0	1	0	0	2	0
徳島県	0	0	0	0	0	0	0	0
香川県	0	0	0	0	0	0	1	1
愛媛県	0	0	0	0	0	0	1	1
高知県	2	0	0	0	0	0	1	0
福岡県	3	2	14	0	6	3	46	24
佐賀県	0	0	1	0	0	0	10	1
長崎県	0	1	0	0	4	0	4	8
大分県	0	0	2	0	2	1	2	5
宮崎県	1	1	4	1	1	0	6	0
鹿児島県	0	0	1	1	2	1	12	3
沖縄県	0	1	3	0	1	0	3	1
国外	2	0	3	39	2	0	38	4
その他	0	1	0	0	2	1	2	4
合計	29	17	43	54	34	12	212	78

第6-2表 都道府県移動者数【県内市区町村⇒県外】

転出元 転出先	合計	熊本市	中央区	東区	西区	南区	北区	八代市	人吉市	荒尾市	水俣市	玉名市	山鹿市
北海道	401	223	71	77	19	17	39	19	3	5	4	24	9
青森県	33	21	8	2	5	2	4	3	0	0	0	0	0
岩手県	35	14	3	3	4	1	3	0	2	1	0	2	1
宮城県	153	67	28	20	6	3	10	16	6	3	3	2	2
秋田県	19	7	1	3	2	1	0	0	0	4	0	0	1
山形県	39	17	5	5	4	1	2	2	1	0	0	1	0
福島県	77	35	13	9	4	5	4	7	5	0	0	4	4
茨城県	288	114	32	32	13	18	19	32	3	8	1	21	3
栃木県	174	77	25	24	7	9	12	8	3	2	3	2	1
群馬県	173	75	26	14	6	19	10	27	0	2	1	7	4
埼玉県	949	524	179	146	57	56	86	54	12	17	8	31	15
千葉県	865	455	161	128	50	52	64	47	15	25	17	22	19
東京都	3,357	2,068	862	493	200	230	283	152	51	68	28	94	49
神奈川県	1,510	771	292	196	59	92	132	88	30	44	7	68	26
新潟県	70	27	13	6	4	3	1	12	2	0	0	1	3
富山県	48	29	5	8	1	11	4	5	0	0	0	0	1
石川県	84	53	15	12	3	9	14	3	1	0	0	3	0
福井県	57	25	7	10	1	5	2	6	1	1	0	0	0
山梨県	91	45	12	9	1	8	15	4	0	0	0	5	2
長野県	145	62	20	20	7	9	6	22	0	4	0	7	2
岐阜県	161	75	34	15	6	15	5	13	4	2	0	4	1
静岡県	367	164	53	27	11	24	49	40	5	6	1	12	9
愛知県	1,146	488	193	117	40	54	84	97	32	26	17	46	25
三重県	238	81	22	20	4	14	21	23	5	8	4	12	4
滋賀県	209	84	24	29	14	6	11	6	7	1	5	9	5
京都府	520	286	95	74	34	34	49	28	7	5	4	18	17
大阪府	1,325	683	305	152	63	71	92	78	24	26	18	45	35
兵庫県	685	353	137	89	45	21	61	32	12	15	4	29	13
奈良県	132	68	33	12	8	4	11	13	1	3	0	7	3
和歌山県	58	33	23	6	2	0	2	4	3	2	1	0	0
鳥取県	54	28	13	7	2	3	3	1	2	0	0	1	1
島根県	57	28	11	9	1	4	3	6	0	0	0	3	1
岡山県	235	131	58	35	6	16	16	22	1	1	4	4	6
広島県	643	306	122	79	30	34	41	62	8	17	3	30	12
山口県	446	212	58	55	28	34	37	39	8	10	1	16	5
徳島県	61	24	15	4	1	1	3	4	0	0	0	8	0
香川県	139	89	30	18	8	18	15	8	1	0	0	3	4
愛媛県	177	107	33	40	6	14	14	12	7	6	2	9	3
高知県	77	42	18	11	7	0	6	4	2	5	1	2	0
福岡県	8,787	4,591	1,656	1,129	506	613	687	522	154	592	74	334	182
佐賀県	871	437	143	126	54	64	50	54	15	45	6	25	23
長崎県	1,213	611	241	155	60	83	72	142	13	20	8	41	12
大分県	1,327	637	218	173	64	76	106	73	19	25	11	31	21
宮崎県	1,271	640	191	194	80	90	85	95	45	13	9	32	13
鹿児島県	2,367	1,185	403	317	122	174	169	147	77	37	108	44	29
沖縄県	615	388	108	131	19	53	77	34	11	9	6	10	10
国外	2,830	903	325	178	111	154	135	372	42	66	7	177	45
その他	769	251	98	53	18	30	52	196	14	7	0	23	6
合計	35,348	17,634	6,438	4,472	1,803	2,255	2,666	2,634	654	1,131	366	1,269	627

転出元 転出先	菊池市	宇土市	上天草市	宇城市	阿蘇市	天草市	合志市	美里町	玉東町	南関町	長洲町	和水町	大津町	菊陽町
北海道	16	4	4	4	7	8	5	1	0	1	2	1	10	11
青森県	2	0	0	2	0	0	0	0	0	0	0	1	0	0
岩手県	2	0	1	0	1	0	1	0	0	0	0	0	5	0
宮城県	3	5	0	5	1	9	1	0	0	0	0	1	10	9
秋田県	0	0	0	0	0	0	0	0	0	0	0	0	3	3
山形県	0	2	0	4	2	0	2	0	0	0	0	0	2	2
福島県	1	0	1	1	1	3	2	0	0	0	0	0	6	3
茨城県	7	2	2	10	6	7	13	1	0	3	0	0	18	7
栃木県	7	3	0	6	5	7	4	0	0	0	2	0	12	8
群馬県	3	5	0	5	3	1	6	2	0	1	1	0	3	3
埼玉県	26	17	3	28	10	13	28	5	5	4	6	4	26	50
千葉県	14	19	9	40	5	18	22	1	0	5	7	7	20	32
東京都	55	50	21	61	30	70	100	8	7	11	26	8	48	98
神奈川県	36	18	12	37	14	40	54	2	2	7	15	4	38	76
新潟県	2	4	0	3	1	0	1	1	1	0	2	0	0	1
富山県	0	1	0	0	0	0	3	0	0	0	2	0	0	1
石川県	1	1	2	0	1	1	1	0	0	0	1	0	3	2
福井県	2	1	0	0	5	1	1	0	0	0	1	0	4	4
山梨県	3	1	1	2	1	2	12	0	0	0	0	0	3	4
長野県	2	3	0	7	5	1	6	0	1	2	3	0	4	3
岐阜県	3	2	2	11	5	5	1	0	0	2	0	0	8	1
静岡県	9	13	4	11	8	15	4	0	1	2	5	2	12	14
愛知県	20	11	18	32	11	51	34	8	6	5	11	4	28	29
三重県	6	3	2	5	3	6	11	1	0	4	6	2	9	26
滋賀県	2	3	6	2	3	11	13	2	0	0	1	0	2	13
京都府	8	3	9	11	9	20	18	1	0	1	5	0	12	10
大阪府	29	12	12	47	7	50	29	9	0	11	16	11	34	36
兵庫県	11	14	4	22	7	25	19	1	0	1	10	4	14	25
奈良県	6	4	0	2	1	1	6	0	0	0	0	0	4	0
和歌山県	3	0	1	0	0	2	1	0	0	0	0	1	3	0
鳥取県	0	1	0	6	0	0	6	0	0	0	1	0	0	2
島根県	2	1	1	2	0	1	1	0	0	0	0	0	4	1
岡山県	8	6	2	7	3	7	2	1	0	0	2	0	4	4
広島県	8	15	3	18	15	16	24	1	3	2	13	1	13	18
山口県	13	15	0	13	9	18	12	0	1	13	2	0	11	16
徳島県	2	0	1	2	0	2	3	0	2	0	0	0	3	1
香川県	4	1	0	5	4	0	6	0	1	0	2	2	2	2
愛媛県	1	0	0	4	1	2	1	0	0	0	2	0	7	8
高知県	1	0	2	4	0	2	2	0	0	0	0	1	1	0
福岡県	162	123	52	161	114	274	246	14	9	92	93	42	143	222
佐賀県	22	16	5	24	2	13	20	0	0	9	5	6	36	29
長崎県	27	19	11	34	11	60	35	2	3	3	20	3	24	33
大分県	37	15	5	24	26	32	55	1	0	14	8	8	75	40
宮崎県	15	24	4	39	25	22	27	1	1	4	3	0	71	30
鹿児島県	24	67	8	77	30	56	73	1	2	18	4	6	96	61
沖縄県	11	3	0	17	2	15	21	0	1	1	4	0	9	6
国外	112	30	29	100	87	74	102	13	5	38	103	12	101	129
その他	19	9	12	19	15	10	15	7	1	1	40	3	18	7
合計	747	546	249	914	496	971	1,049	84	52	255	424	134	959	1,080

転出元 転出先	南小国町	小国町	産山村	高森町	西原村	南阿蘇村	御船町	嘉島町	益城町	甲佐町	山都町	氷川町	芦北町	津奈木町
北海道	1	4	1	4	1	2	2	3	7	2	2	2	1	0
青森県	0	0	0	0	1	0	0	1	0	0	1	0	1	0
岩手県	0	0	0	0	0	0	1	0	3	1	0	0	0	0
宮城県	1	1	0	0	0	0	0	1	1	0	1	0	1	0
秋田県	0	0	0	0	0	1	0	0	0	0	0	0	0	0
山形県	1	0	0	0	0	0	0	0	0	0	1	0	0	0
福島県	0	0	0	0	0	0	0	0	0	0	0	1	0	0
茨城県	0	1	0	1	4	0	4	0	6	0	1	0	1	0
栃木県	2	0	0	0	0	1	0	1	7	0	0	0	1	0
群馬県	0	0	0	3	0	2	3	3	4	0	2	0	0	0
埼玉県	1	1	1	2	5	1	4	6	12	3	4	3	6	2
千葉県	2	2	1	6	3	1	3	3	13	1	1	5	5	2
東京都	10	15	0	15	5	7	15	7	50	12	12	11	29	2
神奈川県	4	2	1	1	5	10	8	10	27	7	3	5	6	3
新潟県	1	0	0	0	1	0	1	0	1	0	0	0	0	0
富山県	0	2	0	0	0	1	0	0	0	1	0	1	0	0
石川県	0	1	0	0	0	1	6	1	1	0	0	0	0	0
福井県	2	0	0	0	0	0	0	0	0	0	0	0	0	0
山梨県	0	0	0	0	1	0	0	1	0	0	0	1	1	0
長野県	0	0	0	0	1	0	0	0	0	0	1	2	1	1
岐阜県	0	1	1	2	0	1	4	1	3	0	0	1	0	0
静岡県	1	0	1	2	0	2	2	2	2	1	0	1	3	0
愛知県	4	2	1	2	4	6	3	6	16	8	5	2	10	3
三重県	1	0	0	0	1	0	4	2	2	1	0	1	0	0
滋賀県	2	0	0	1	1	2	3	2	1	1	3	2	5	4
京都府	2	3	3	2	0	5	2	3	7	3	1	0	1	0
大阪府	3	0	0	7	0	6	7	5	21	4	5	3	9	2
兵庫県	3	2	0	4	1	2	3	5	5	0	3	6	6	6
奈良県	1	0	0	0	0	1	1	1	2	0	0	1	1	0
和歌山県	0	0	0	1	0	0	0	1	0	0	0	1	1	0
鳥取県	1	1	0	0	0	0	0	0	0	0	0	0	2	0
島根県	0	2	0	0	0	2	0	0	0	0	0	0	0	0
岡山県	1	1	0	2	2	1	1	2	6	0	0	0	1	0
広島県	0	3	0	1	2	10	8	2	4	1	3	2	3	0
山口県	4	7	1	1	3	0	0	1	1	0	2	0	2	0
徳島県	0	1	0	0	1	0	0	0	7	0	0	0	0	0
香川県	2	0	0	0	1	0	0	0	1	0	0	1	0	0
愛媛県	1	0	0	0	1	0	2	0	1	0	0	0	0	0
高知県	2	2	0	0	0	0	1	0	3	0	0	0	0	0
福岡県	38	65	3	17	10	24	33	33	70	14	23	24	34	11
佐賀県	3	6	3	1	5	7	1	10	21	1	0	1	4	0
長崎県	2	7	0	5	4	3	2	3	27	3	1	2	3	1
大分県	10	44	10	10	1	16	10	7	20	1	3	2	2	0
宮崎県	1	18	0	12	5	6	9	9	16	7	13	2	11	1
鹿児島県	5	14	1	1	11	13	8	9	25	1	5	9	20	16
沖縄県	1	0	0	1	5	0	11	3	27	0	0	0	1	0
国外	26	6	7	19	15	11	18	17	34	19	11	30	10	1
その他	3	8	4	2	4	7	9	10	19	3	4	7	0	0
合計	142	222	39	125	104	152	189	171	473	95	111	129	182	55



転出元 転出先	錦町	多良木町	湯前町	水上村	相良村	五木村	山江村	球磨村	あさぎり町	苓北町
北海道	0	1	0	2	1	0	0	1	3	0
青森県	0	0	0	0	0	0	0	0	0	0
岩手県	0	0	0	0	0	0	0	0	0	0
宮城県	0	0	0	0	0	0	0	0	4	0
秋田県	0	0	0	0	0	0	0	0	0	0
山形県	0	0	0	0	0	0	0	0	2	0
福島県	1	2	0	0	0	0	0	0	0	0
茨城県	0	0	1	0	0	0	0	0	10	1
栃木県	0	5	0	0	0	0	0	0	5	2
群馬県	2	1	0	0	0	0	2	0	2	0
埼玉県	4	2	0	0	0	0	0	1	4	1
千葉県	4	6	0	0	1	0	2	0	1	4
東京都	11	7	3	3	4	0	2	4	24	6
神奈川県	10	0	1	0	2	0	2	0	9	5
新潟県	0	1	0	0	0	0	0	0	4	0
富山県	0	0	0	0	0	0	0	0	1	0
石川県	0	0	0	0	0	0	0	0	1	0
福井県	1	0	1	0	0	0	0	0	1	0
山梨県	0	0	0	0	0	0	1	0	1	0
長野県	2	1	1	0	0	0	0	0	1	0
岐阜県	0	2	1	0	0	0	3	0	2	0
静岡県	4	0	0	0	0	0	0	1	5	3
愛知県	15	7	4	3	3	1	6	8	23	5
三重県	1	2	0	0	1	0	0	0	1	0
滋賀県	0	3	0	0	2	0	0	0	2	0
京都府	3	4	1	0	1	0	0	0	6	1
大阪府	5	7	3	1	2	0	1	5	8	9
兵庫県	6	1	1	1	4	0	1	1	7	2
奈良県	1	0	1	0	0	0	0	0	3	0
和歌山県	0	0	0	0	0	0	0	0	0	0
鳥取県	0	0	0	0	0	0	0	0	0	1
島根県	1	0	1	0	0	0	0	0	0	0
岡山県	0	0	0	0	0	0	0	2	1	0
広島県	3	0	1	0	1	0	0	0	10	1
山口県	1	0	2	0	0	0	1	0	5	1
徳島県	0	0	0	0	0	0	0	0	0	0
香川県	0	0	0	0	0	0	0	0	0	0
愛媛県	0	0	0	0	0	0	0	0	0	0
高知県	0	0	0	0	0	0	0	0	0	0
福岡県	34	30	9	2	8	3	16	7	49	34
佐賀県	3	1	0	1	1	1	0	0	6	3
長崎県	3	4	1	0	2	1	1	0	1	5
大分県	11	3	0	1	0	0	0	0	7	12
宮崎県	9	11	4	1	2	0	0	1	20	0
鹿児島県	16	12	2	3	3	1	6	6	22	8
沖縄県	2	0	2	0	0	0	0	1	2	1
国外	11	9	0	0	1	0	0	1	34	3
その他	2	2	1	0	2	0	1	0	5	3
合計	166	124	41	18	41	7	45	39	292	111





---

令和4年(2022年)版 熊本県の人口

令和4年(2022年)12月発行

発行元 熊本県企画振興部

交通政策・統計局統計調査課

住 所 熊本市中央区水前寺6丁目18番1号

電 話 直通 096(383)1111 内線(3607、3606)

直通 096(333)2179

<http://www.pref.kumamoto.jp/>

---