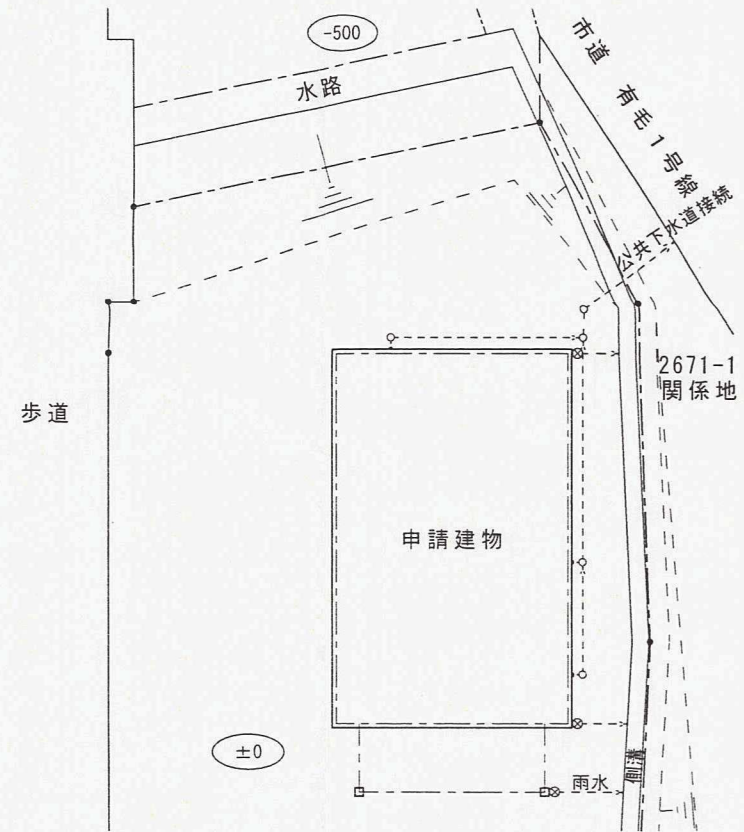
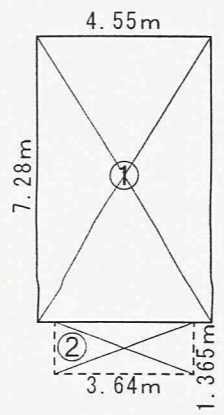


土地利用計画図 S=1/250



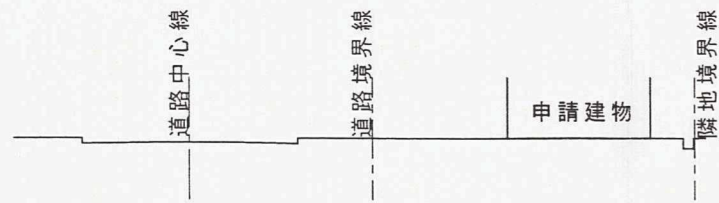
排水施設計画平面図 S=1/150




1階建物面積図 1/200

①	4.55m × 7.28m = 33.124000m ²
②	3.64m × 1.365m = 4.968600m ²
延床面積	① = 33.12m ² (10.01坪)
建築面積	① + ② = 38.09m ² (11.52坪)

建物求積表



X - X' 断面図



Y - Y' 断面図

造成計画断面図 S=1/250

特記 (作成日付 平成24年06月11日)

設計・監理 一級建築士事務所 福岡第1-20607号
株式会社 サン建築企画

ARCHITECT by
一級建築士 第139184号 山本 龍
〒807-0046 TEL
福岡県遠賀郡水巻町吉田西一丁目2番1号 093(202)0388

工事名称 田中義一様店舗 新築工事
図面名称 土地利用計画・断面図

図面番号 A-
SCALE 1/※

24205