

## 調査結果の分析

「令和5年度 第62回市政世論調査」（郵送調査）とインターネットを利用したアンケート（ネットリサーチ）の調査結果の比較等を実施しました。

### ■ 郵送調査とネットリサーチの結果比較

調査手法や標本数等が異なるため、単純な比較はできませんが、郵送調査とネットリサーチの結果を比較したところ、大きな差は見られませんでした。

郵送調査とネットリサーチの結果を比較し、それぞれの比率の差が大きいもの（概ね5ポイント以上の差を目安）を抜粋しています。

#### ・ 標本構成

回答者の属性を見ると、郵送調査より、本市の人口分布に沿って年代別に割付しているネットリサーチの方が、「18歳から29歳」が7.7ポイント高く、「70歳以上」が5.9ポイント低くなっています。

また、郵送調査よりネットリサーチの方が、「会社員（フルタイム）」が8.9ポイント、「自分だけの単身者世帯」が9.4ポイント高くなっています。

項 目		①郵送調査 (%)	②ネットリサーチ (%)	②-① (ポイント)
年代別	18歳から29歳	8.2	15.9	7.7
	70歳以上	29.2	23.3	-5.9
職業別	会社員（フルタイム）	27.5	36.4	8.9
出生地別	生まれてからずっと名古屋市に住んでいる (進学や転勤で一時的に名古屋市を離れた方も含む)	46.7	51.9	5.2
居住歴別	30年以上	64.0	58.5	-5.5
世帯構成別	自分だけの単身者世帯	16.3	25.7	9.4
	夫婦だけの1世代世帯	31.1	25.2	-5.9

## ・ 居住環境等の満足度（問 2）

居住環境等の満足度を5段階評価でたずねたところ、「満足」または「やや満足」と答えた人を合計した比率では、次の項目について、郵送調査よりネットリサーチの方が高くなっています。

項 目	郵送調査			ネットリサーチ			②-① (ポイント)
	満足 (%)	やや満足 (%)	①合計 (%)	満足 (%)	やや満足 (%)	②合計 (%)	
就業機会の多さ	17.7	28.2	45.9	27.5	34.1	61.6	15.7
住宅事情（地価・家賃・物件数など）	12.8	30.1	42.9	21.2	36.0	57.2	14.3
スポーツ施設やイベントの多さ	7.3	23.0	30.3	12.5	28.1	40.6	10.3
レジャー・レクリエーション施設の充実	7.7	25.3	33.0	13.0	28.3	41.3	8.3
芸術・文化施設やイベントの多さ	7.6	24.4	32.0	12.4	27.6	40.0	8.0
歩道や建物のバリアフリー化	6.7	27.4	34.1	12.6	29.4	42.0	7.9
教育や学習環境の充実	9.2	31.9	41.1	17.2	31.7	48.9	7.8
福祉の充実	11.3	30.1	41.4	16.3	32.7	49.0	7.6

## ・ 名古屋市への愛着度（問 8）

名古屋市に「自分のまち」としての「愛着」を感じているかたずねたところ、「感じていない」または「どちらかといえば感じていない」と答えた人を合計した比率では、郵送調査よりネットリサーチの方が6.0ポイント高くなっています。

郵送調査			ネットリサーチ			②-① (ポイント)
感じていない (%)	どちらかといえば 感じていない (%)	①合計 (%)	感じていない (%)	どちらかといえば 感じていない (%)	②合計 (%)	
2.9	9.4	12.3	7.3	11.0	18.3	6.0

## ・ 生活の充実感（問 9）

日頃の生活の中で、充実感を感じているかたずねたところ、「感じている」または「どちらかといえば感じている」と答えた人を合計した比率では、郵送調査よりネットリサーチの方が5.8ポイント低くなっています。

郵送調査			ネットリサーチ			②-① (ポイント)
感じている (%)	どちらかといえば 感じている (%)	①合計 (%)	感じている (%)	どちらかといえば 感じている (%)	②合計 (%)	
24.6	58.3	82.9	23.1	54	77.1	-5.8

・生活の悩みや不安（問 10）

日頃の生活の中で、悩みや不安を感じているかたずねたところ、「感じていない」または「どちらかといえば感じていない」と答えた人を合計した比率では、郵送調査よりネットリサーチの方が 10.8 ポイント高くなっています。

郵送調査			ネットリサーチ			②-① (ポイント)
感じていない (%)	どちらかといえば 感じていない (%)	①合計 (%)	感じていない (%)	どちらかといえば 感じていない (%)	②合計 (%)	
7.8	27.1	34.9	12.0	33.7	45.7	10.8

・家庭の生活の満足度（問 13）

今のご自身の生活に満足しているかたずねたところ、「満足している」または「どちらかといえば満足している」と答えた人を合計した比率では、郵送調査よりネットリサーチの方が 10.2 ポイント低くなっています。

郵送調査			ネットリサーチ			②-① (ポイント)
満足している (%)	どちらかといえば 満足している (%)	①合計 (%)	満足している (%)	どちらかといえば 満足している (%)	②合計 (%)	
20.1	58.3	78.4	15.7	52.5	68.2	-10.2

・生活の満足度（問 14）

生活の満足度を 5 段階評価でたずねたところ、「満足」または「やや満足」と答えた人を合計した比率では、次の項目について、郵送調査よりネットリサーチの方が低い結果となっています。

項 目	郵送調査			ネットリサーチ			②-① (ポイント)
	満足 (%)	やや満足 (%)	①合計 (%)	満足 (%)	やや満足 (%)	②合計 (%)	
友人・知人との人間関係	22.0	45.8	67.8	17.9	36.8	54.7	-13.1
家族との人間関係	34.3	41.8	76.1	26.6	36.9	63.5	-12.6
食生活	22.7	49.9	72.6	18.7	43.8	62.5	-10.1
健康状態	14.7	40.5	55.2	15.0	32.5	47.5	-7.7
住生活	22.7	47.7	70.4	20.1	43.3	63.4	-7.0

名古屋市に住みやすさや居住環境等の満足度については、郵送調査よりネットリサーチの方が高い傾向が見られたものの、自身の生活の満足度については、郵送調査よりネットリサーチの方が低い傾向が見られました。

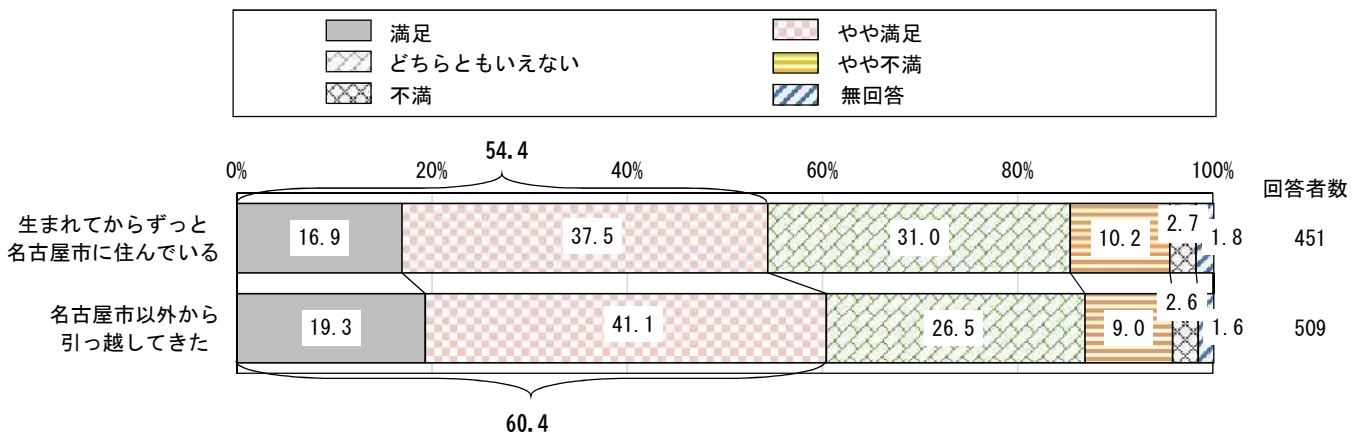
## ■ 出生地別の居住環境等の満足度比較

### < 満足度の高さの比較 >

「生まれてからずっと名古屋市に住んでいる」と答えた人と「名古屋市以外から引っ越してきた」と答えた人の居住環境等の満足度（問2）について、「満足」または「やや満足」を合計した比率にどの程度差があるかを比較し、それぞれの比率の差が大きいもの（概ね5ポイント以上の差を目安）を抜粋しています。

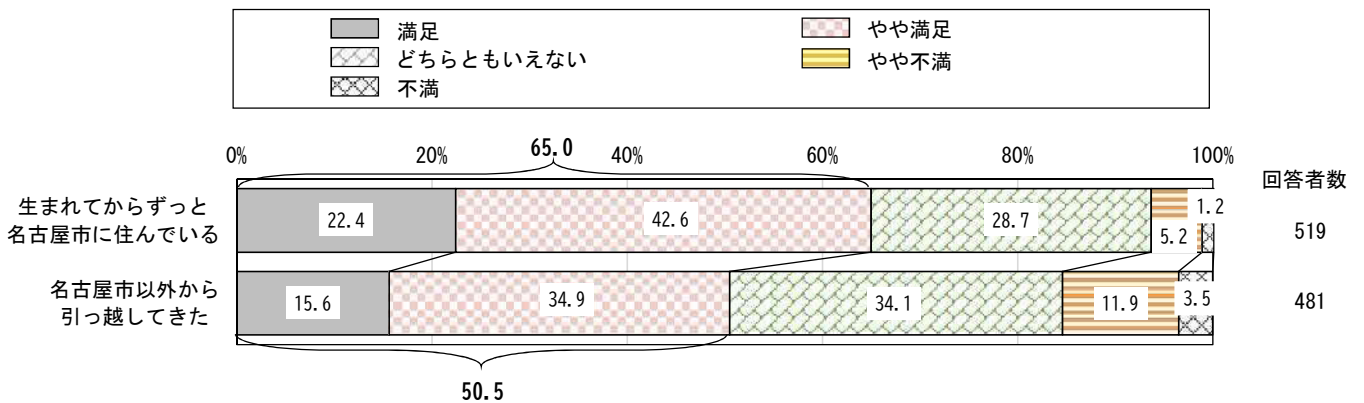
#### 【郵送調査】

- ・ 身近な自然環境（名古屋市以外から引っ越してきた人の方が6.0ポイント満足度が高い）

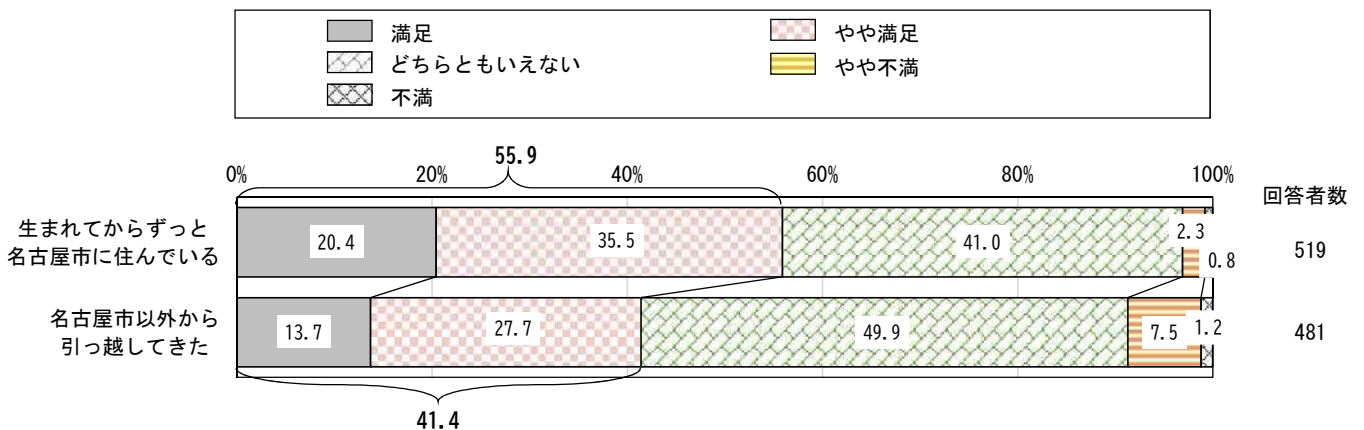


#### 【ネットリサーチ】

- ・ 治安の良さ（名古屋市以外から引っ越してきた人の方が14.5ポイント満足度が低い）



- ・ 教育や学習環境の充実（名古屋市以外から引っ越してきた人の方が14.5ポイント満足度が低い）



・その他の項目

・子育てのしやすさ

生まれてからずっと名古屋市に住んでいる			名古屋市以外から引っ越してきた			②-① (ポイント)
満足 (%)	やや満足 (%)	①合計 (%)	満足 (%)	やや満足 (%)	②合計 (%)	
19.5	31.2	50.7	12.1	26.6	38.7	-12.0

・歩道や建物のバリアフリー化

生まれてからずっと名古屋市に住んでいる			名古屋市以外から引っ越してきた			②-① (ポイント)
満足 (%)	やや満足 (%)	①合計 (%)	満足 (%)	やや満足 (%)	②合計 (%)	
15.4	31.6	47.0	9.6	27.0	36.6	-10.4

・福祉の充実

生まれてからずっと名古屋市に住んでいる			名古屋市以外から引っ越してきた			②-① (ポイント)
満足 (%)	やや満足 (%)	①合計 (%)	満足 (%)	やや満足 (%)	②合計 (%)	
19.8	33.5	53.3	12.5	31.8	44.3	-9.0

・医療機関の充実

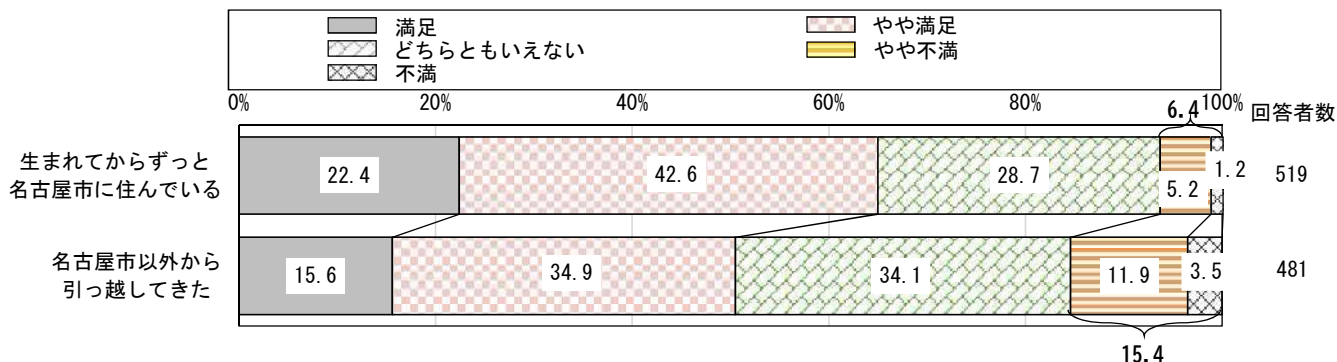
生まれてからずっと名古屋市に住んでいる			名古屋市以外から引っ越してきた			②-① (ポイント)
満足 (%)	やや満足 (%)	①合計 (%)	満足 (%)	やや満足 (%)	②合計 (%)	
29.9	42.6	72.5	21.8	43.9	65.7	-6.8

## <不満度の高さの比較>

「生まれてからずっと名古屋市に住んでいる」と答えた人と「名古屋市以外から引っ越してきた」と答えた人の居住環境等の満足度（問2）について、「不満」または「やや不満」を合計した比率にどの程度差があるかを比較し、それぞれの比率の差が大きいもの（概ね5ポイント以上の差を目安）を抜粋しています。

### 【ネットリサーチ】

- ・治安の良さ（名古屋市以外から引っ越してきた人の方が9.0ポイント不満度が高い）



### ・その他の項目

- ・歩道や建物のバリアフリー化

生まれてからずっと名古屋市に住んでいる			名古屋市以外から引っ越してきた			②-① (ポイント)
やや不満 (%)	不満 (%)	①合計 (%)	やや不満 (%)	不満 (%)	②合計 (%)	
9.8	1.3	11.1	13.5	3.7	17.2	6.1

- ・教育や学習環境の充実

生まれてからずっと名古屋市に住んでいる			名古屋市以外から引っ越してきた			②-① (ポイント)
やや不満 (%)	不満 (%)	①合計 (%)	やや不満 (%)	不満 (%)	②合計 (%)	
2.3	0.8	3.1	7.5	1.2	8.7	5.6

- ・福祉の充実

生まれてからずっと名古屋市に住んでいる			名古屋市以外から引っ越してきた			②-① (ポイント)
やや不満 (%)	不満 (%)	①合計 (%)	やや不満 (%)	不満 (%)	②合計 (%)	
3.1	1.5	4.6	7.9	1.9	9.8	5.2

居住環境等の満足度について、出生地別の満足度に差があるか比較したところ、郵送調査では大きな差は見られませんでした。ネットリサーチでは名古屋市以外から引っ越してきた人の方が満足度が低い傾向が見られました。