

令和5年度 第62回市政世論調査結果（概要）

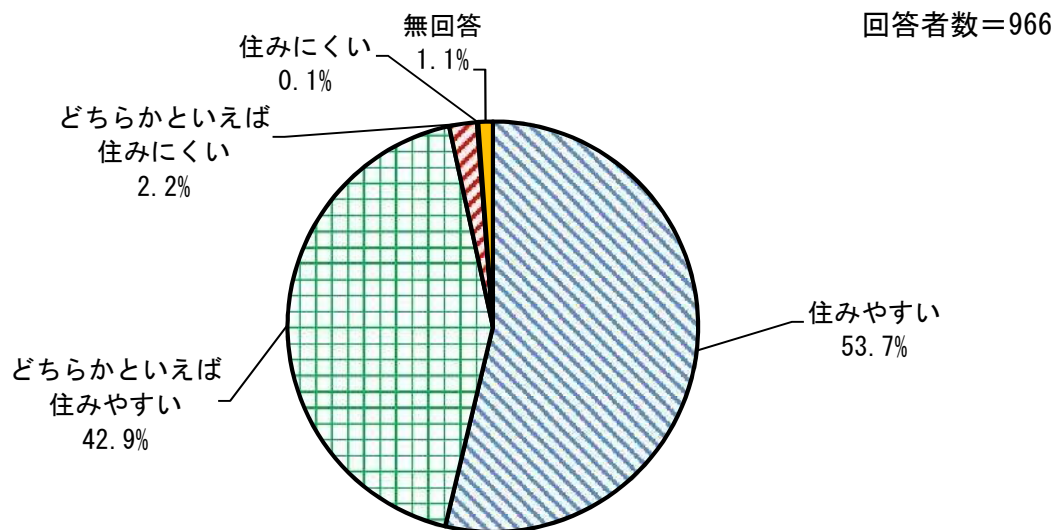
今回の調査では、満足度を聞く設問を5段階評価にするなど、設問や選択肢について一部変更して実施したため、単純に比較することはできませんが、前回の調査結果と大きな変化は見られませんでした。

○テーマ1：名古屋市の住みやすさ・魅力について

【名古屋市の住みやすさについて】

・名古屋市が住みやすい^{※1}と思う人は9割以上（問1）

※1 「住みやすい」または「どちらかといえば住みやすい」と答えた人の合計

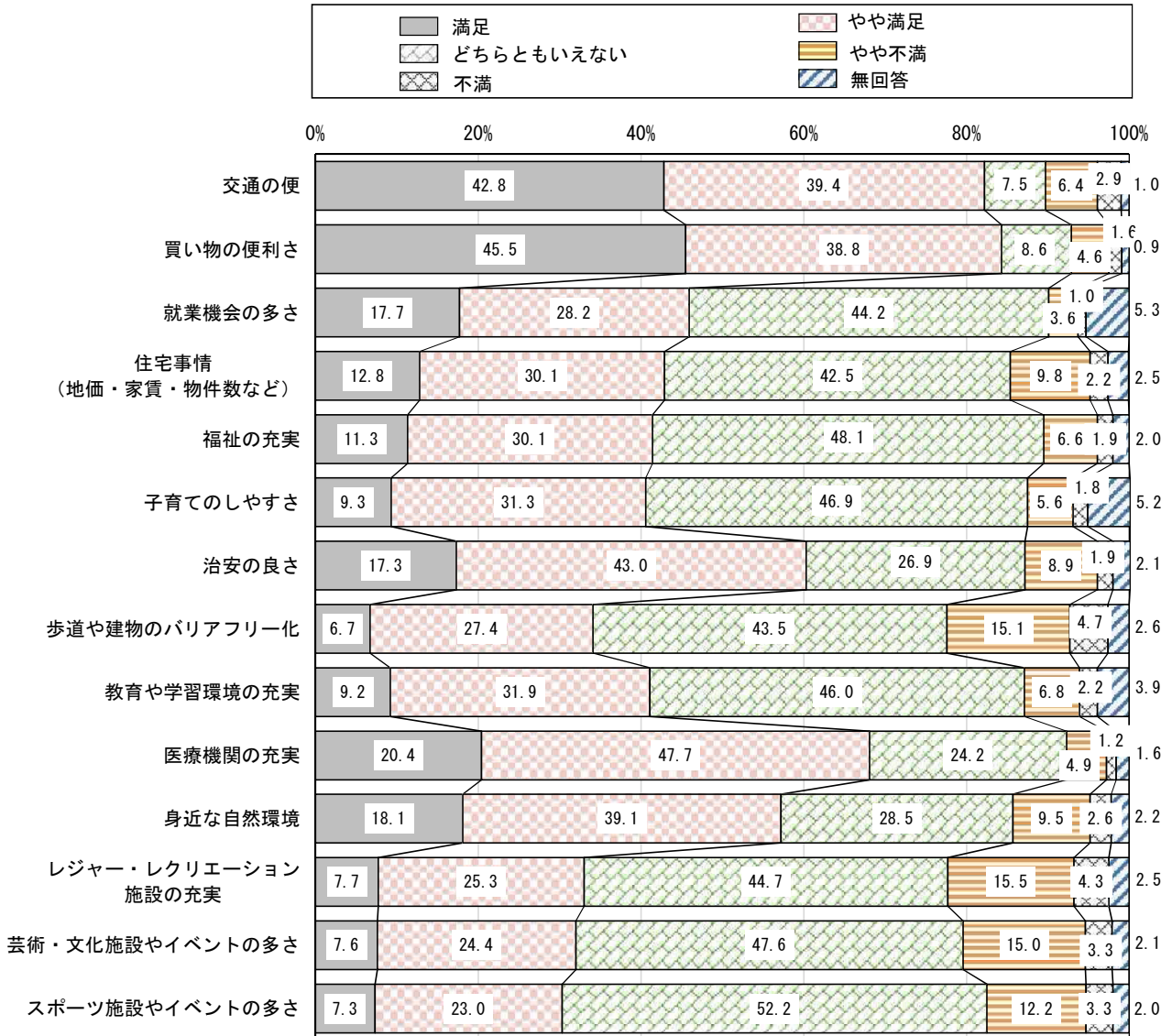


名古屋市が住みやすい^{※1}と思う人の割合は、前回の調査（90.8%）から5.8ポイント高くなっています。

・名古屋市の居住環境等で満足度が高い※2のは「買い物の便利さ」と「交通の便」（問2）

※2 「満足」または「やや満足」と答えた人の合計

回答者数=966



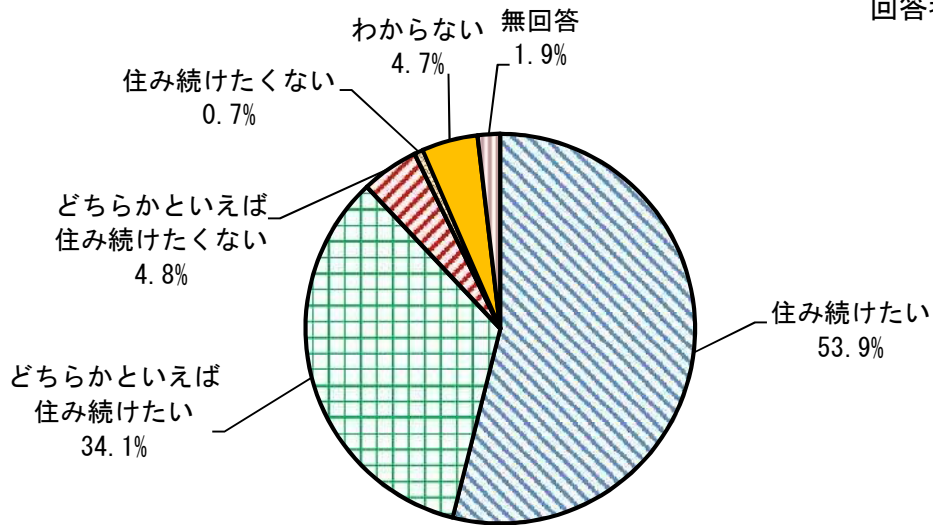
名古屋市の居住環境等で満足度が高いのは、「買い物の便利さ」（84.3%）、「交通の便」（82.2%）が8割台と多くなりました。

一方、「歩道や建物のバリアフリー化」、「レジャー・レクリエーション施設の充実」について、「不満」または「やや不満」と答えた人を合わせた割合は約2割となりました。

・名古屋市に住みたい^{※3}人は約9割（問3、4）

※3 「住みたい」または「どちらかといえば住みたい」と答えた人の合計

回答者数=966



名古屋市に住みたい^{※3}人の割合は、過去の調査から大きな変化は見られませんでした。

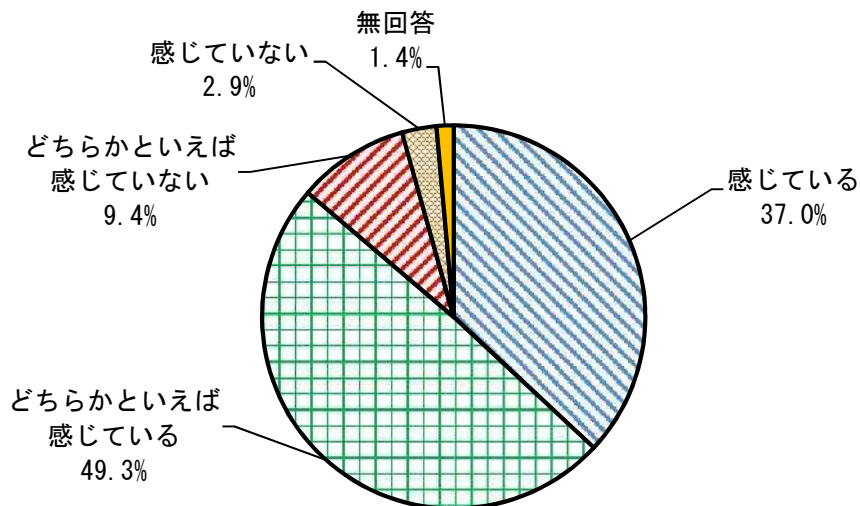
また、名古屋市に住みたい^{※3}人に、その理由をたずねたところ、「住み慣れているから」(83.9%)と答えた人が8割以上で最も多くなっています。

【名古屋市の魅力について】

・名古屋市に愛着を感じている^{※4}人は約9割（問8）

※4 「感じている」または「どちらかといえば感じている」と答えた人の合計

回答者数=966



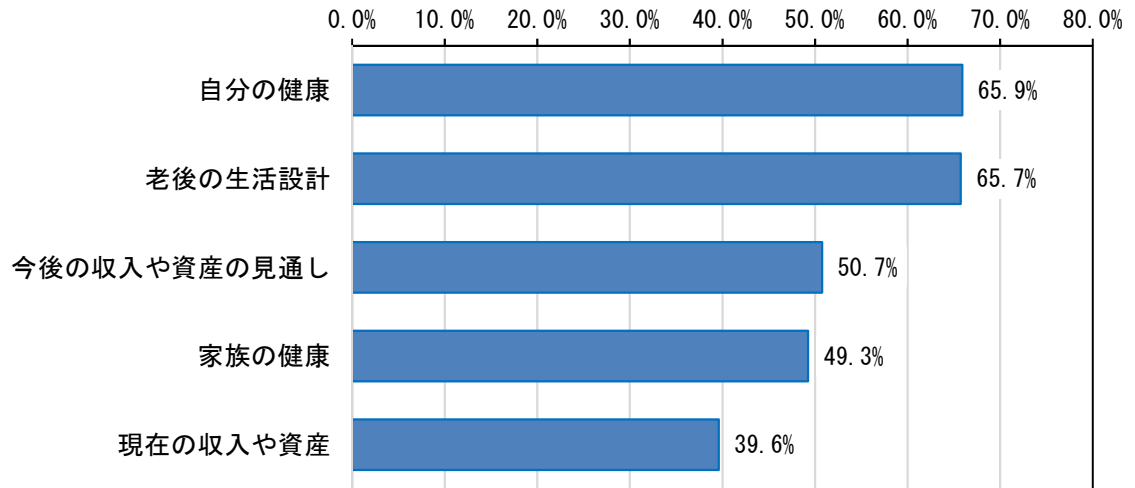
名古屋市に愛着を感じている^{※4}人の割合は、前回の調査(81.3%)から5.0ポイント高くなっています。

【ご自身の生活について】

・日頃の生活の中で悩みや不安を感じていることは「自分の健康」と「老後の生活設計」が6割以上（問 10、11）

※12ある選択肢のうち、上位5項目を抜粋

回答者数=601

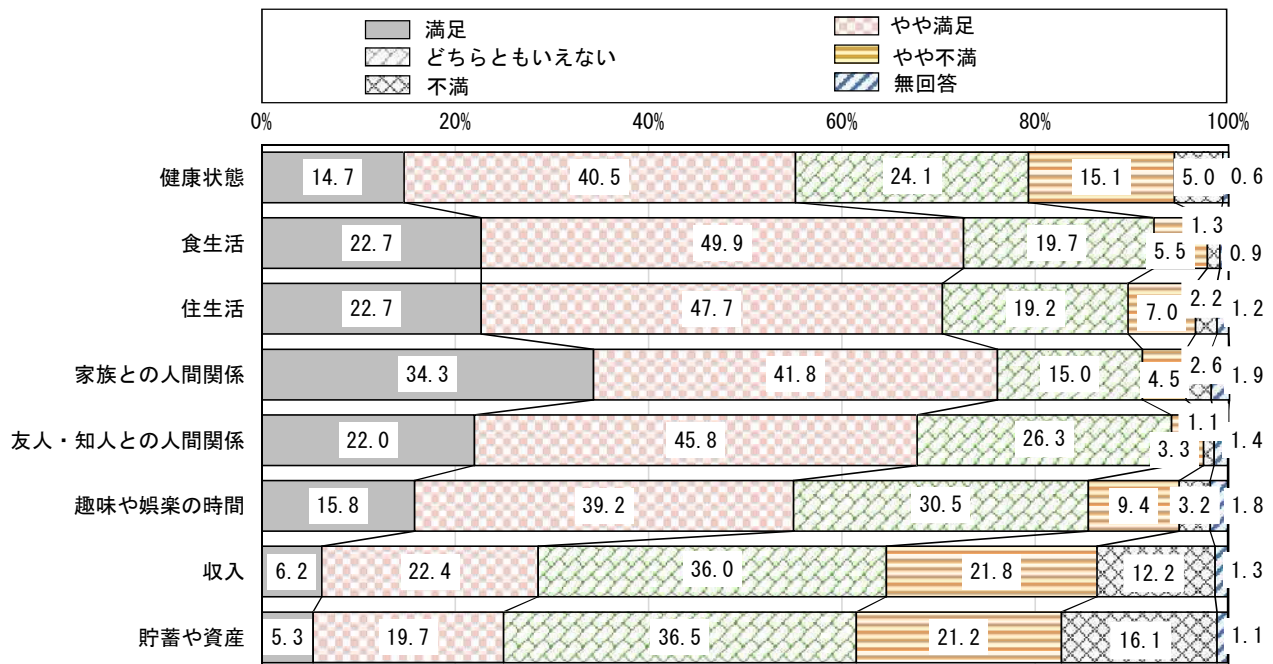


日頃の生活の中で、悩みや不安を「感じている」（20.3%）または「どちらかといえば感じている」（41.9%）と答えた人に、その理由をたずねたところ、「自分の健康」（65.9%）、「老後の生活設計」（65.7%）と答えた人が6割以上と多くなりました。

・生活の側面で満足度が高い*5のは「家族との人間関係」と「食生活」（問 14）

※5 「満足」または「やや満足」と答えた人の合計

回答者数=966



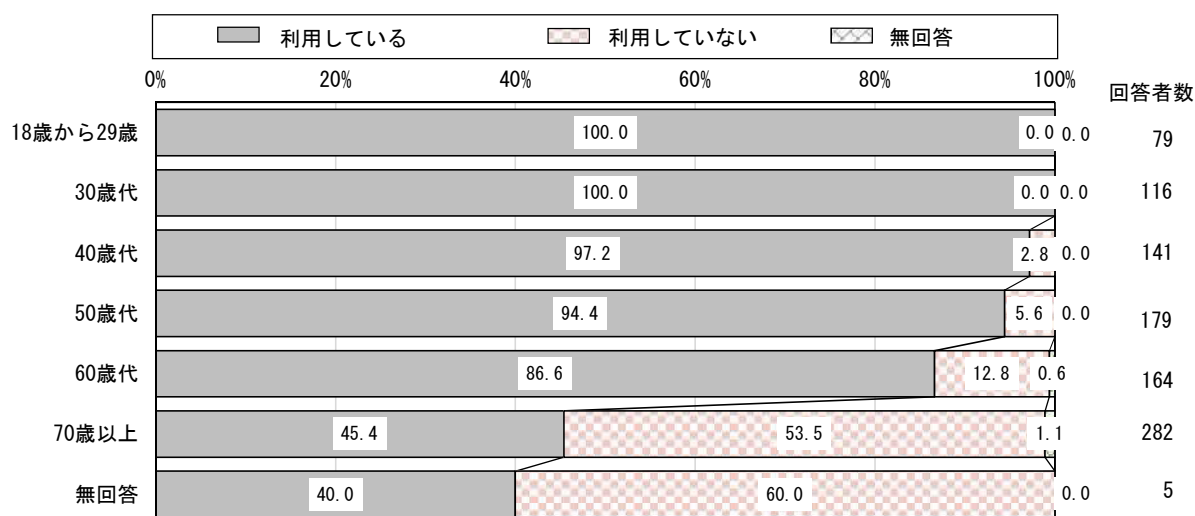
生活の側面で満足度が高いのは、「家族との人間関係」（76.1%）、「食生活」（72.6%）が7割台と多くなりました。

一方、「貯蓄や資産」（37.3%）、「収入」（34.0%）について、「不満」または「やや不満」と答えた人を合わせた割合は3割台となりました。

○テーマ2：市政について

・インターネットを利用している人は多くの年代で8割以上（問16）

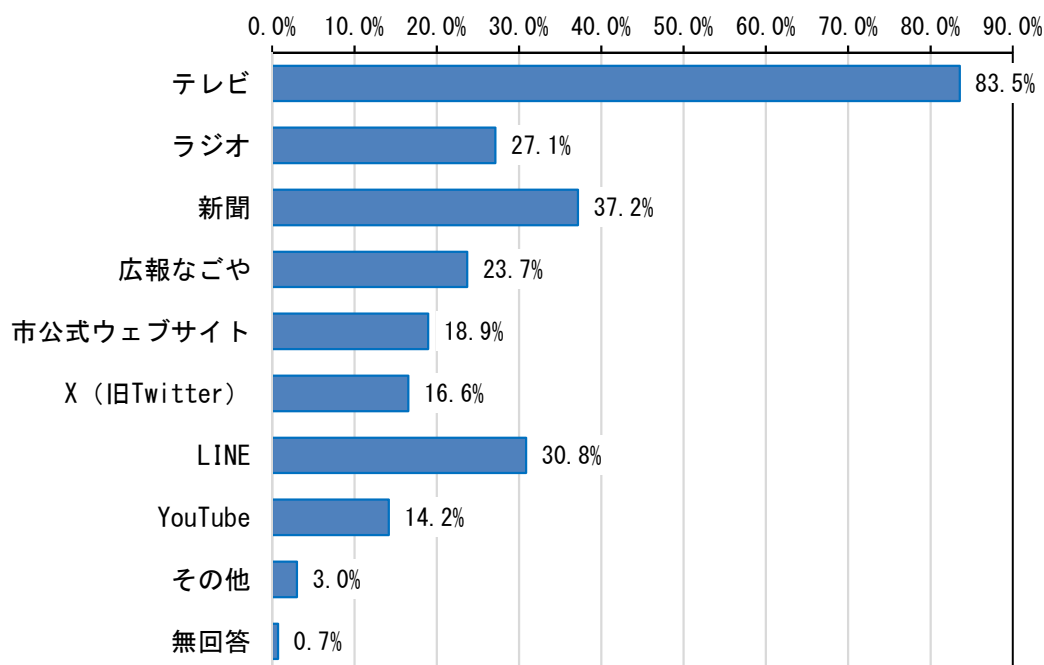
回答者数=966



「インターネットを利用している」と答えた人の割合は、全体で80.0%と多くなりました。また、年代別に見ると、18歳から29歳（100.0%）、30歳代（100.0%）が多く、70歳以上（45.4%）が少なくなっています。

・防災知識・情報を収集するのに主に活用したい手段は「テレビ」が8割以上（問19）

回答者数=966



防災知識・情報の収集で主に活用したい手段は、「テレビ」（83.5%）が8割以上と最も多く、次いで「新聞」（37.2%）、「LINE」（30.8%）と続いています。

また、年代別で見ると、「テレビ」と答えた人は70歳以上（92.9%）、60歳代（90.9%）が9割台と多く、「LINE」と答えた人は70歳以上を除いた年代において3割台から4割台、「X（旧Twitter）」と答えた人は18から29歳（49.4%）が4割台となりました。

令和5年度 第62回市政世論調査 調査項目一覧

テーマ1 名古屋の 住みやすさ・ 魅力について	問1 名古屋市の住みやすさ
	問2 名古屋市の居住環境等の満足度
	問3 名古屋市の居住意向
	問4 名古屋市に住み続けたい理由
	問5 名古屋市に住み続けたくない理由
	問6 名古屋市の良いところ
	問7 名古屋市の悪いところ
	問8 名古屋市への愛着度
	問9 生活の充実感
	問10 生活の中の悩みや不安
	問11 生活の中の悩みや不安の理由
	問12 家庭の生活の程度
	問13 生活の満足度
	問14 項目ごとの生活の満足度
テーマ2 市政について	問15 市政への関心
	問16 インターネットの利用
	問17 インターネットの利用使途
	問18 インターネットを利用していない理由
	問19 防災知識・情報収集の手段
	問20 名古屋市の基本的人権の尊重
	問21 名古屋市職員の人権意識
	問22 名古屋市の人権教育・啓発
	問23 市政への意見・要望