


令和4年

年報

青果物編



福岡市中央卸売市場

目次

はじめに (P 1)

年報利用上の注意	1
----------	---

青果物の取扱状況 (P 2～P 10)

年次別・部類別取扱高推移表及び推移グラフ	2
地域別入荷状況グラフ	4
取扱概況	6
市場別・部類別・月別・取扱別	9
主要品目取扱数量の推移	10

野菜の取扱状況 (P 11～P 46)

品目別取扱高／前年対比表	11
産地別取扱高 (全国, 県内, 各上位10位)	13
品目別取扱高 (全国, 県内, 各上位10位)	14
外国産の品目別取扱高／前年対比表	15
主要野菜の品目別・産地別入荷数量比率図 (円グラフ)	17
産地別取扱高及び主要品目 (日本地図)	18
輸入野菜の取扱高	19
品目別・産地別取扱高 (県内, 都道府県及び国外)	20
品目別・月別取扱高	43

果実の取扱状況 (P 47～P 81)

品目別取扱高／前年対比表	47
産地別取扱高 (全国, 県内, 各上位10位)	49
品目別取扱高 (全国, 県内, 各上位10位)	50
外国産の品目別取扱高／前年対比表	51
主要果実の品目別・産地別入荷数量比率図 (円グラフ)	53
産地別取扱高及び主要品目 (日本地図)	54
輸入果実の取扱高	55
品目別・産地別取扱高 (県内, 都道府県及び国外)	56
品目別・月別取扱高	78

福岡市内外への出荷割合 (P 82)

福岡市内外への出荷割合	82
-------------	----



- この年報は令和4年中の福岡市中央卸売市場において取引された野菜・果実・鳥卵についてまとめたものである。
- 令和4年中の開場日数は248日である。
- 基礎資料は主に卸売業者発行の月報である。
- 特別の注釈がない限り、単位は数量がkg、金額は円をもって表示し、「－」は該当数字がないものである。
- 平均単価は1kg当り円である。
- 産地別・部類別において、県内は市郡単位、県外は都道府県単位としている。

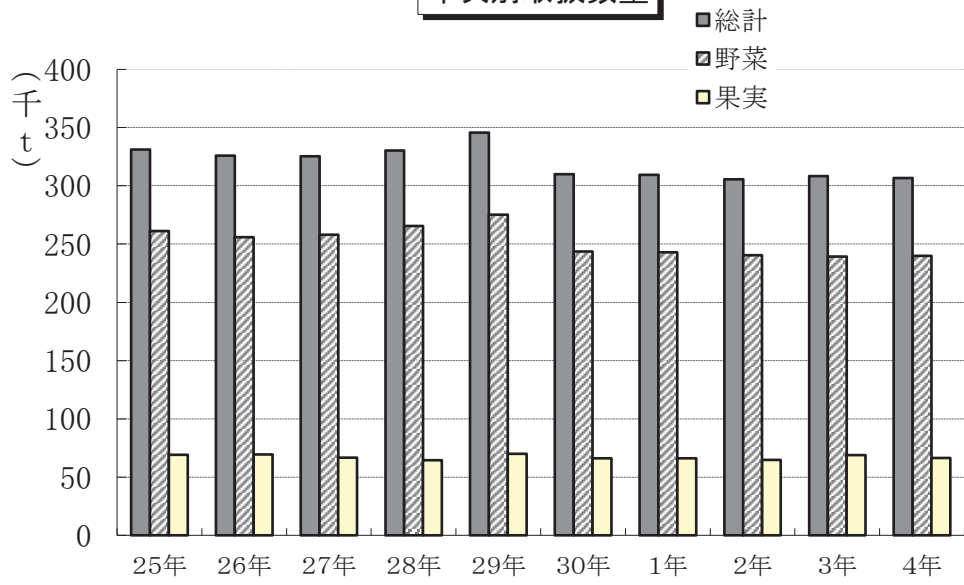
年次別・部類別取扱高推移表

(単位:数量 kg, 金額 円, 単価 円/kg)

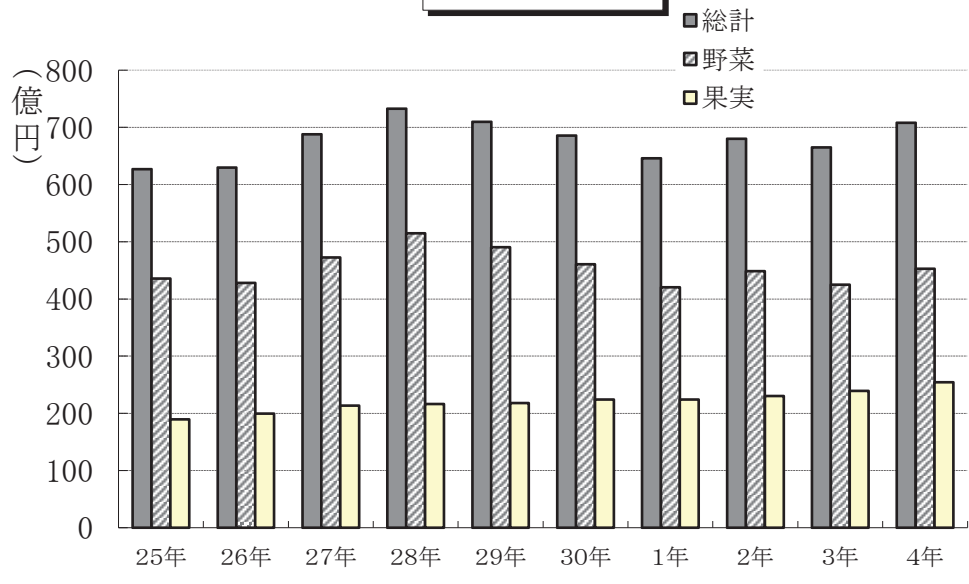
年	項目	総計	野菜	果実	鳥卵	福岡市人口
35	数量	84,612,102.00	59,842,863.00	24,354,147.00	415,092.00	661,586
	金額	2,275,020,353	1,144,298,673	1,053,993,134	76,728,546	
	単価	27	19	43	185	
40	数量	109,183,734.00	71,436,471.00	36,649,063.00	1,098,200.00	764,139
	金額	4,966,152,796	2,304,825,020	2,460,950,777	200,376,999	
	単価	45	32	67	182	
45	数量	126,186,626.00	79,115,549.00	45,434,046.00	1,637,031.00	854,031
	金額	10,015,006,440	5,199,884,077	4,502,121,188	313,001,175	
	単価	79	66	99	191	
50	数量	174,234,143.70	111,290,297.70	60,678,205.00	2,265,641.00	975,314
	金額	23,460,461,987	12,662,963,353	10,098,798,395	698,700,239	
	単価	135	114	166	308	
55	数量	202,492,781.15	128,740,236.66	72,470,596.99	1,281,947.50	1,062,538
	金額	38,115,437,325	22,155,942,339	15,554,386,825	405,108,161	
	単価	188	172	215	316	
60	数量	238,373,848.64	156,725,710.20	80,345,803.14	1,302,335.30	1,163,929
	金額	46,725,610,429	25,130,806,908	21,234,714,560	360,088,961	
	単価	196	160	264	276	
2	数量	270,336,098.72	179,824,580.06	89,120,250.30	1,391,268.36	1,210,373
	金額	61,442,579,743	36,666,271,976	24,443,373,329	332,934,438	
	単価	227	204	274	239	
7	数量	277,441,917.34	184,873,406.33	91,322,501.28	1,246,009.73	1,253,941
	金額	60,363,662,423	36,794,470,252	23,307,470,547	261,721,624	
	単価	218	199	255	210	
12	数量	285,169,639.60	200,429,828.90	83,591,120.97	1,148,689.73	1,309,265
	金額	53,555,227,575	33,494,289,601	19,796,763,388	264,174,586	
	単価	188	167	237	230	
17	数量	283,744,733.22	206,575,505.84	76,069,387.21	1,099,840.17	1,370,361
	金額	52,340,771,221	34,069,617,511	18,006,889,954	264,263,756	
	単価	184	165	237	240	
23	数量	296,280,649.63	232,156,014.91	63,217,201.79	907,432.93	1,446,515
	金額	57,108,765,193	39,941,464,869	16,943,119,180	224,181,144	
	単価	193	172	268	247	
24	数量	314,799,661.42	245,752,136.97	68,192,371.42	855,153.03	1,459,870
	金額	60,296,230,569	41,617,569,147	18,484,552,066	194,109,356	
	単価	192	169	271	227	
25	数量	331,154,415.95	261,201,777.59	69,168,778.52	783,859.84	1,474,326
	金額	62,692,981,664	43,566,071,666	18,929,513,515	197,396,483	
	単価	189	167	274	252	
26	数量	325,959,488.25	255,924,897.49	69,390,386.08	644,204.68	1,486,314
	金額	62,960,907,149	42,805,749,609	19,975,994,435	179,163,105	
	単価	193	167	288	278	
27	数量	325,382,538.21	258,034,348.93	66,724,294.14	623,895.14	1,500,955
	金額	68,774,645,677	47,253,038,037	21,347,041,479	174,566,161	
	単価	211	183	320	280	
28	数量	330,415,195.90	265,541,167.74	64,347,747.69	526,280.47	1,514,924
	金額	73,242,001,655	51,481,187,582	21,616,540,126	144,273,947	
	単価	222	194	336	274	
29	数量	345,771,910.65	275,244,310.55	70,034,949.80	492,650.30	1,529,040
	金額	70,962,092,554	49,046,698,467	21,782,570,214	132,823,873	
	単価	205	178	311	270	
30	数量	310,100,178.26	243,643,699.08	65,982,145.44	474,333.74	1,540,923
	金額	68,592,771,955	46,066,732,918	22,401,800,459	124,238,578	
	単価	221	189	340	262	
1	数量	309,499,028.32	242,932,245.59	66,089,110.16	477,672.57	1,554,229
	金額	64,574,763,221	42,041,123,993	22,418,256,605	115,382,623	
	単価	209	173	339	242	
2	数量	305,693,961.23	240,447,632.41	64,802,785.43	443,543.39	1,562,772
	金額	67,996,977,458	44,859,040,783	23,029,881,930	108,054,745	
	単価	222	187	355	244	
3	数量	308,469,604.96	239,291,009.72	68,779,580.18	399,015.06	1,568,265
	金額	66,517,205,313	42,494,263,535	23,907,823,471	115,118,307	
	単価	216	178	348	289	
4	数量	306,626,459.54	239,901,211.59	66,310,348.85	414,899.10	1,581,398
	金額	70,825,794,885	45,280,611,470	25,417,390,407	127,793,008	
	単価	231	189	383	308	

※35年は3月～12月の取扱高である。人口は12月末日現在の住民基本台帳登録人口および外国人登録人口である。

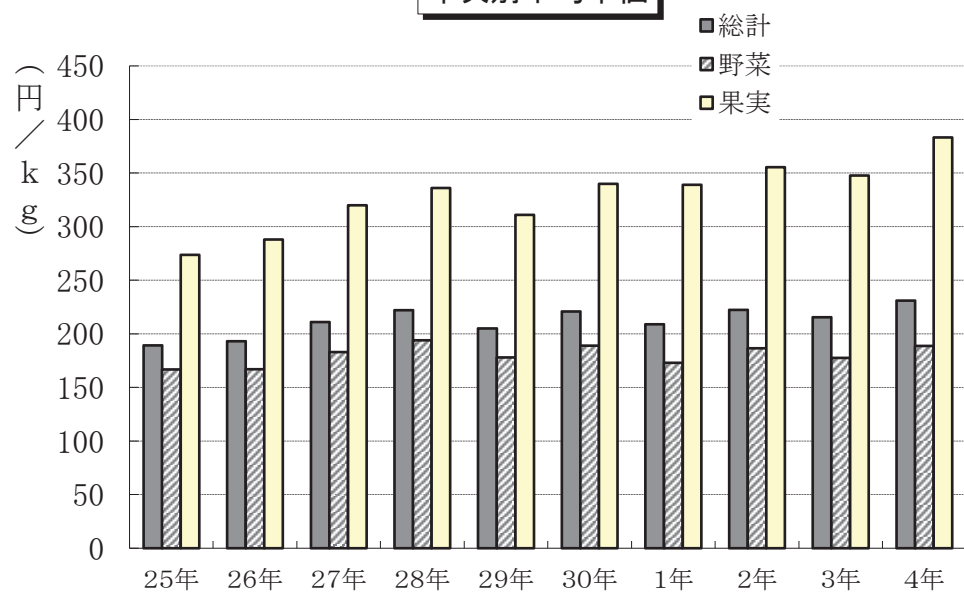
年次別取扱数量

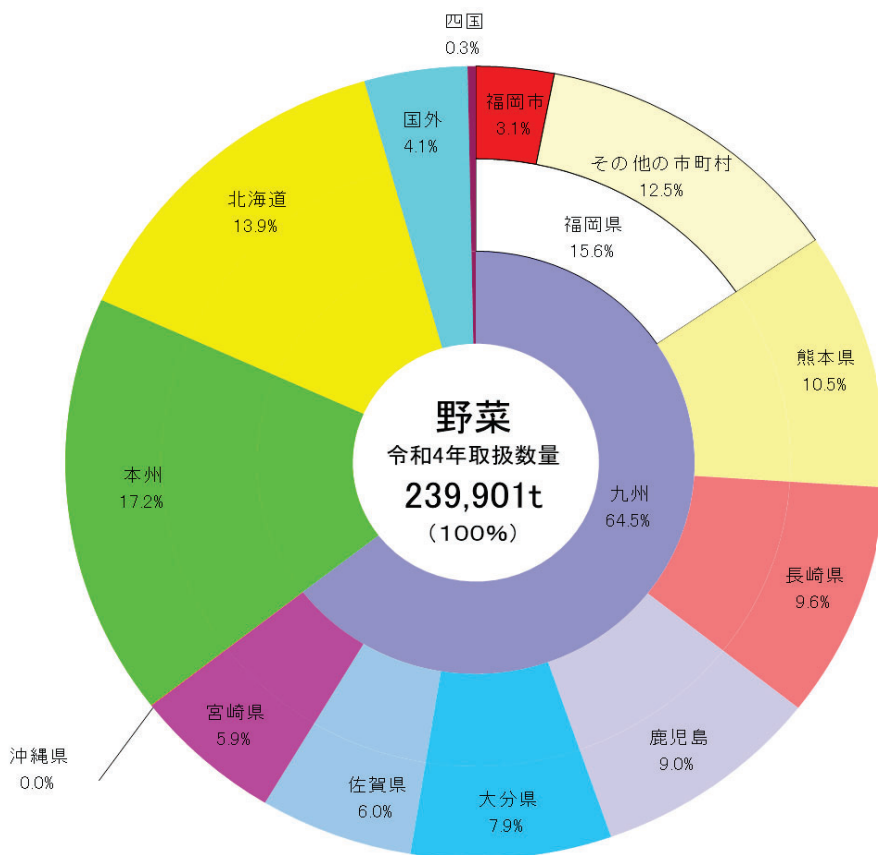
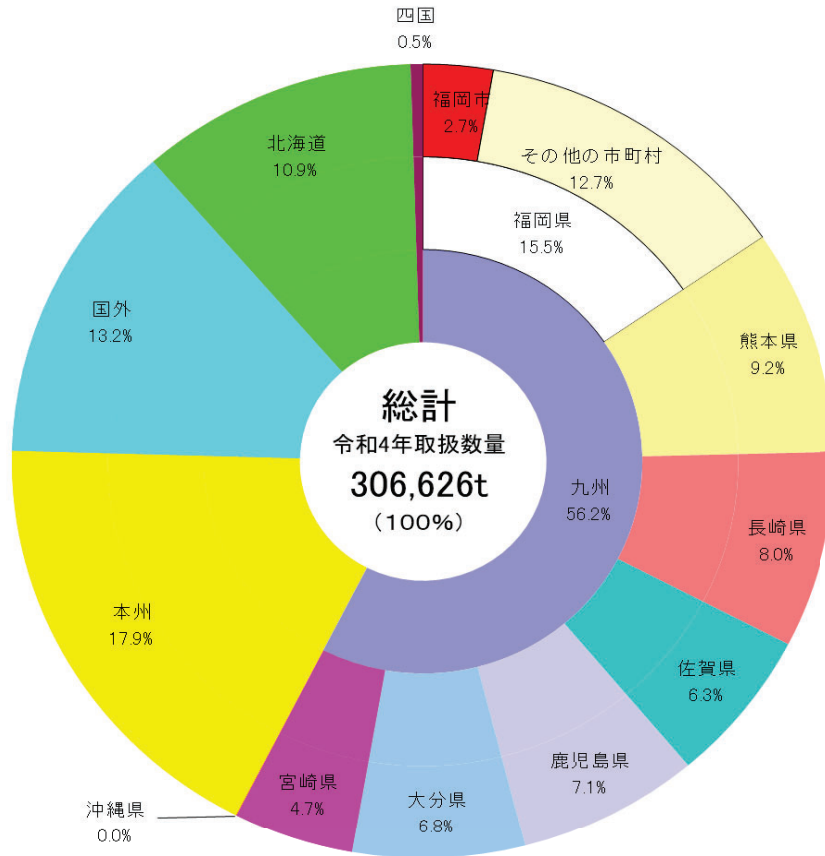


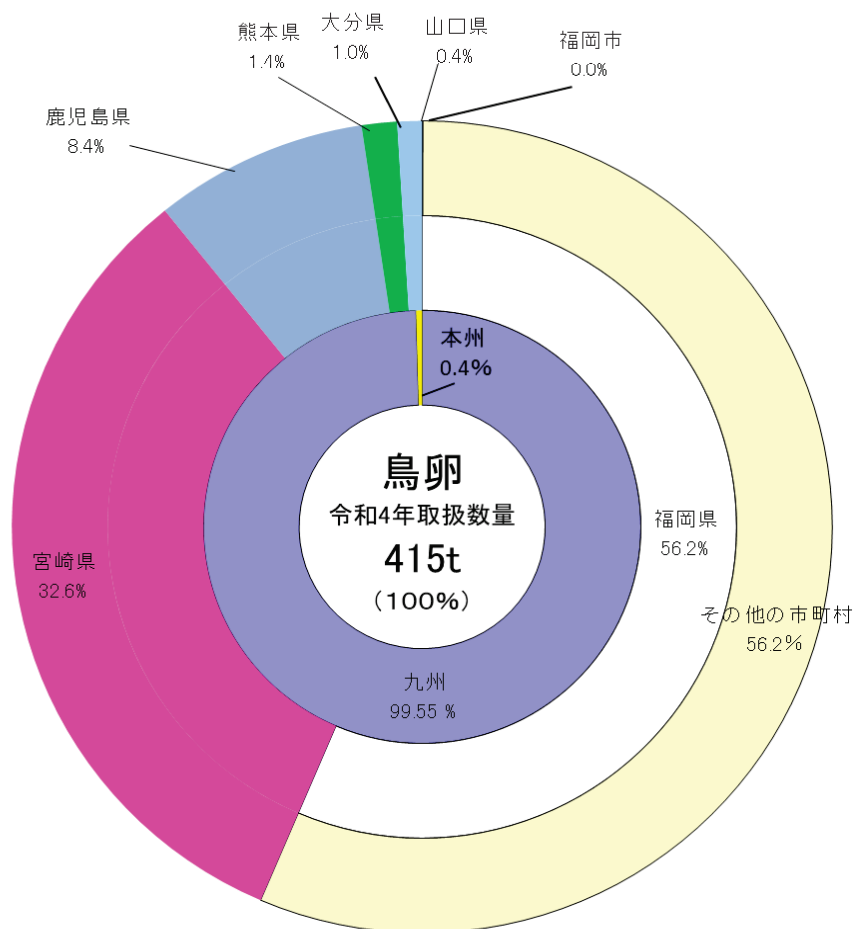
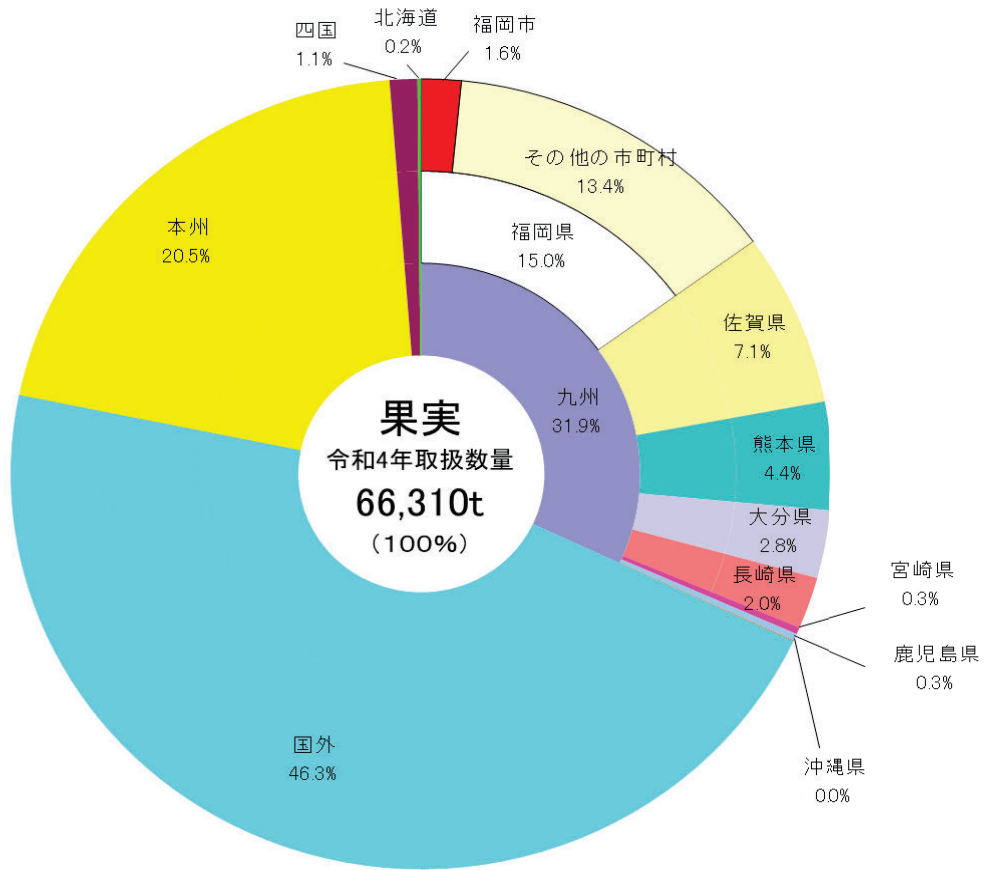
年次別取扱金額



年次別平均単価







取 扱 概 況

1. 取扱実績（令和4年1月～令和4年12月）

項 目	数 量 (t)		金 額 (千円)		単 価 (円/Kg)	
		前年比%		前年比%		前年比%
総 計	306,626	99	70,825,795	106	231	107
野 菜	239,901	100	45,280,611	107	189	106
果 実	66,310	96	25,417,390	106	383	110
鳥 卵	415	104	127,793	111	308	107

2. 取扱概況

- 令和4年は大きな天候災害もなく、国内産の野菜・果実の入荷量は前年並みであった。しかし、輸入青果物はコロナによる物流の停滞や異常気象、急激な円安により、全体入荷量は前年比減となった。

特筆すべきは、ウクライナ情勢等の影響による燃油や肥料、農業資材等の価格高騰に伴った生産コストの上昇であり、今後の入荷においても大きな課題となる。経済状況としては、コロナ感染拡大に伴う行動規制は緩和され収束に向かっているが、世界的な物価高の中で円安が進んだこともあり、想定していたほどの経済回復には至らなかった。

令和4年の取扱高は、平成29年以来5年ぶりに税込700億円台を達したが、今後も厳しい状況は続くと考えられる。

青果市場全体の取扱数量は、前年比99%の306,626トン、取扱金額は前年比106%の70,825,795千円、単価は前年比107%の231円となった。

- 野菜の入荷数量は前年比100%の239,901トン、取扱金額は前年比107%の45,280,611千円、単価は前年比106%の189円となった。

- 果実の入荷数量は前年比96%の66,310トン、取扱金額は前年比106%の25,417,390千円、単価は前年比110%の383円となった。
- 鳥卵の入荷数量は前年比104%の415トン、取扱金額は前年比111%の127,793千円、単価は前年比107%の308円となった。

【野菜】

野菜において、入荷数量が前年を上回った主な品目は、ゆで筍、サニーレタス、グリーンリーフ、とうもろこし、ミニトマト、スナックえんどう、実えんどう、そら豆、山の芋、しめじ、まい茸であり、逆に前年を下回った主な品目は、たけのこ、分葱、松茸、小梅、カボス、ゆずであった。

一方、取扱金額において、前年を上回った主な品目は、大根、ゆで筍、青葱、サニーレタス、グリーンリーフ、ししとう、とうもろこし、米ナス、ミニトマト、スナックえんどう、実えんどう、そら豆、玉葱、山の芋であり、前年を下回った主な品目は、ごぼう、分葱、馬鈴薯、メイクイン、大梅であった。

【果実】

果実において、入荷数量が前年を上回った主な品目は、甘夏柑、津軽、早生ふじ、トキりんご、王林、種無し巨峰、シャインマスカット、二十世紀、あきづき、南水、西洋梨、あまおう、恋みのり、ゆめのか、いちごさん、ゆうべに、白系いちご、早秋柿、太秋柿、渋柿、干柿(国産)、肥後グリーンメロン、赤肉アールス、桃、ネクタリン、桜桃(国産)、レモン、青バナナ、パイナップル、キウイであり、逆に前年を下回った主な品目は、極早生みかん、普通温州、有袋ふじ、ジョナゴールド、新高、佐賀ほのか、西村早生、冷蔵柿、栗、小玉西瓜、アンデスメロン、アールス、赤肉メロン、国産マンゴー、マンゴー、アボカド、輸入チェリー、輸入干柿、輸入りんごであった。

一方、取扱金額において、前年を上回った主な品目は、早生ふじ、トキりんご、王林、シナノゴールド、シャインマスカット、二十世紀、幸水、恋みのり、ゆめのか、いちごさん、ゆうべに、白系いちご、早秋柿、渋柿、肥後グリーンメロン、赤肉アールス、桃、ネクタリン、桜桃(国産)、レモン、青バナナ、パイナップル、キウイであり、前年を下回った主な品目は、普通温州、清見、豊水、新高、新興、佐賀ほのか、西村早生、冷蔵柿、小玉西瓜、アンデスメロン、赤肉メロン、マンゴ

一、輸入チェリー、輸入干柿であった。

【鳥卵】

鳥卵については入荷数量、取扱金額、単価のすべてが前年を上回った。

市場別・部類別・月別取扱高表

上段：数量・・・t
 中段：金額・・・千円
 下段：単価・・・円/Kg

市場別	部類別	総計	月											
			1	2	3	4	5	6	7	8	9	10	11	12
青	野菜	306626	23287	24411	25272	25580	25067	24424	24992	25846	26658	28438	25917	26734
		70825795	5368541	5439472	6119025	5909855	5616607	5474482	5845493	6746947	6432390	6234904	5241925	6396155
		239901	18634	19886	19999	20554	20301	19334	18695	19072	20759	22298	19712	20658
		45280680	3283624	3513497	3887070	3976908	3907101	3596779	3432006	3839305	4270347	4347146	3436236	3790661
果	果実	66310	4625	4496	5238	4980	4728	5053	6265	6742	5864	6107	6171	6041
		25417322	2077896	1918640	2222314	1919940	1698295	1866603	2403537	2897491	2150523	1876476	1793640	2591967
		383	449	427	424	386	359	369	384	430	367	307	291	429
		127793	7021	7334	9641	13007	11212	11100	9949	10151	11519	11282	12049	13527
鳥	卵	308	242	258	273	281	299	303	302	315	324	345	358	389
		70825795	5368541	5439472	6119025	5909855	5616607	5474482	5845493	6746947	6432390	6234904	5241925	6396155
		239901	18634	19886	19999	20554	20301	19334	18695	19072	20759	22298	19712	20658
		45280680	3283624	3513497	3887070	3976908	3907101	3596779	3432006	3839305	4270347	4347146	3436236	3790661
果	果実	66310	4625	4496	5238	4980	4728	5053	6265	6742	5864	6107	6171	6041
		25417322	2077896	1918640	2222314	1919940	1698295	1866603	2403537	2897491	2150523	1876476	1793640	2591967
		383	449	427	424	386	359	369	384	430	367	307	291	429
		127793	7021	7334	9641	13007	11212	11100	9949	10151	11519	11282	12049	13527
鳥	卵	308	242	258	273	281	299	303	302	315	324	345	358	389
		70825795	5368541	5439472	6119025	5909855	5616607	5474482	5845493	6746947	6432390	6234904	5241925	6396155
		239901	18634	19886	19999	20554	20301	19334	18695	19072	20759	22298	19712	20658
		45280680	3283624	3513497	3887070	3976908	3907101	3596779	3432006	3839305	4270347	4347146	3436236	3790661

主要品目の取扱数量の推移

(単位:トキ、円)

品目	35年		40年		45年		50年		55年		60年		7年		12年		17年		22年		27年		29年		30年		1年		2年		3年		4年			
	数量	単価	数量	単価	数量	単価	数量	単価	数量	単価	数量	単価	数量	単価	数量	単価	数量	単価	数量	単価	数量	単価	数量	単価	数量	単価	数量	単価	数量	単価	数量	単価				
野菜 総計	59,846	19	71,436	32	79,116	66	111,290	114	128,740	172	156,726	160	179,850	204	184,875	199	200,430	187	206,576	165	227,968	183	258,034	183	275,244	178	243,614	189	242,932	173	240,448	187	239,290	178	239,901	189
だいこん	5,856	7	5,975	12	6,875	24	8,468	49	10,867	80	15,216	58	16,661	72	18,212	68	18,269	57	17,898	55	17,666	66	18,130	66	19,391	70	18,715	81	18,865	59	16,619	65	15,703	63	16,102	78
にんじん	1,980	19	2,453	30	3,232	48	4,524	108	6,322	119	8,001	89	9,254	162	9,565	152	9,602	110	9,907	117	11,688	128	11,323	120	10,997	112	10,411	150	10,367	95	9,721	128	10,417	111	10,349	119
はくさい	5,000	8	8,792	12	8,911	28	11,976	35	11,737	84	13,489	57	14,514	77	17,097	81	23,253	60	23,199	55	35,478	57	41,783	68	45,027	70	42,212	71	42,634	59	43,552	66	47,355	60	49,484	63
レタ			418	45	1,415	73	3,288	122	4,355	174	4,964	197	9,839	193	10,276	166	11,044	154	12,474	120	11,286	144	13,131	167	14,785	171	14,290	148	13,746	140	13,196	130	11,320	125	11,299	131
キャベツ(単位)	5,402	14	8,140	18	10,203	46	15,000	44	17,626	120	20,878	78	23,564	91	24,796	84	25,456	65	26,823	79	30,755	92	36,021	95	37,270	89	33,461	99	34,042	76	32,607	91	33,210	75	32,819	78
なす	2,257	22	1,965	41	2,174	78	3,835	144	5,158	229	3,522	243	4,281	271	3,952	265	4,255	214	4,627	218	4,421	296	4,239	331	4,053	338	3,701	359	3,943	339	3,736	388	3,776	339	3,978	337
トマト(単位)	2,896	29	2,843	52	3,437	89	4,825	167	5,968	205	6,604	235	7,101	286	8,377	327	9,972	272	9,712	303	8,163	367	10,521	375	11,415	363	12,590	355	12,331	342	12,156	365	11,542	355	11,949	384
きゅうり	4,357	26	4,077	51	4,737	89	6,786	141	7,073	216	8,290	220	8,928	283	8,876	243	8,851	235	7,747	211	7,763	267	7,574	283	7,960	278	8,188	297	8,274	281	8,974	309	9,190	257	9,559	270
ピーマン(単位)	294	32	470	97	1,318	119	2,383	168	2,316	301	2,315	307	2,213	361	2,151	298	2,368	291	2,477	351	2,156	450	2,773	484	3,071	387	2,888	450	3,102	429	3,044	503	3,024	417	3,121	443
さといも	1,342	27	1,450	59	1,919	71	2,093	156	3,370	83	3,239	172	2,659	298	2,555	219	1,872	159	1,944	136	1,366	187	809	279	826	259	711	266	693	267	724	251	634	275	618	261
たまねぎ	3,946	17	6,815	34	7,695	57	10,400	57	13,334	95	16,096	56	17,647	100	17,246	112	20,553	74	23,852	89	26,988	110	36,630	103	46,482	105	28,666	99	27,163	94	26,372	84	25,569	109	25,852	166
ばれいしよ(単位)	4,954	17	5,700	25	5,788	61	8,281	76	10,957	123	13,102	90	13,278	119	12,726	139	13,178	124	13,900	128	12,792	169	13,521	165	14,046	158	11,333	119	11,613	119	13,689	175	12,029	222	11,387	165
果実 総計	24,354	43	36,649	67	45,434	99	60,673	166	72,471	215	80,346	264	89,120	274	91,323	255	83,591	237	76,069	237	61,686	267	66,724	320	70,035	311	65,983	340	66,989	339	64,803	355	68,780	348	66,310	383
温州みかん(単位)	4,856	50	8,735	70	11,984	91	19,043	89	17,468	110	12,618	169	11,128	212	10,472	205	9,617	161	9,354	168	7,436	205	7,058	219	6,680	256	6,222	292	6,315	274	6,308	286	6,982	280	6,258	303
八朔	68	65	418	78	807	114	1,761	126	2,434	116	1,805	188	1,433	130	1,167	208	722	103	627	146	395	101	310	138	284	153	171	193	224	166	191	165	166	187	176	162
ぶどう							596	299	1,567	348	2,856	362	3,811	288	3,838	300	3,293	274	2,915	274	3,282	256	4,068	315	3,989	287	3,472	315	4,078	292	3,561	383	3,920	305	3,204	373
デラウェア	108	55	114	154	203	279	583	580	580	711	691	606	607	783	543	907	347	873	307	785	271	934	197	1,105	210	1,218	184	1,231	159	1,266	142	1,343	136	1,427	148	1,437
巨峰					155	339	516	583	555	663	621	738	831	862	1,075	777	919	744	1,048	661	677	833	585	910	625	939	577	1,002	591	1,027	504	1,197	436	1,217	473	1,246
二十世紀	1,411	48	2,209	64	2,705	107	3,199	207	2,869	194	1,983	258	1,283	299	552	316	404	267	326	230	173	370	146	340	174	349	126	418	93	391	50	555	73	634	97	553
富有柿	1,172	40	1,477	66	1,155	95	1,215	167	1,072	257	1,046	233	948	214	1,498	291	1,905	173	1,535	133	1,423	305	1,647	194	1,596	217	1,394	222	1,327	237	1,235	273	1,279	289	1,363	221
西貢瓜	6,249	14	5,494	24	7,708	31	9,163	73	5,975	100	6,569	120	7,672	155	8,045	148	7,511	120	5,616	121	4,752	146	5,138	151	5,294	148	4,322	168	4,616	147	4,005	199	4,443	181	4,387	192
温室メロン	48	218	98	340	261	585	396	947	678	1,168	1,108	960	2,079	754	1,870	726	1,581	625	1,098	592	645	634	465	794	500	717	486	703	457	719	446	671	436	668	338	779
桃	525	62	723	93	1,294	123	1,625	230	1,862	280	1,753	332	1,398	438	1,333	528	1,401	435	1,238	390	946	525	1,121	572	1,227	590	1,122	670	942	693	719	857	857	813	1,084	774
いちご	254	150	757	192	1,135	251	1,401	604	3,163	707	2,862	807	3,355	991	2,964	1,055	3,542	1,062	3,156	1,128	2,828	1,041	2,767	1,249	2,786	2,294	3,084	1,942	3,319	1,359	2,943	1,419	3,053	1,457	3,370	1,461
バナナ(単位)	267	206	1,563	163	4,641	113	4,641	121	12,926	124	17,714	160	18,936	124	21,223	80	21,776	85	21,380	89	17,629	103	15,710	162	17,904	134	18,572	138	17,992	142	18,798	142	21,434	132	19,233	149

(注1)キヤベツにはグリーンボール・レッドキヤベツを含む。(注2)トマトにはミニトマトを含む。(注3)ピーマンにはトマソテを含む。(注4)ばれいしよにはメーソテを含む。

(注5)温州みかんはハウスカン・温州計。(注6)バナナには青バナナを含む。

野菜の品目別取扱高／前年対比表

品名	4年実績			3年実績			増減		前年比(%)		
	数量(kg)	金額(円)	平均@	数量(kg)	金額(円)	平均@	数量(kg)	金額(円)	数量	金額	@
大根	16,101,595.80	1,249,942,359	77.62	15,702,769.20	991,609,502	63.14	398,826.60	258,332,857	103	126	123
かぶ	660,042.10	65,372,572	99.04	700,690.30	61,363,479	87.57	-40,648.20	4,009,093	94	107	113
人参	10,348,836.20	1,229,258,753	118.78	10,417,391.30	1,154,944,102	110.86	-68,555.10	74,314,651	99	106	107
ごぼう	2,013,426.41	467,545,785	232.21	2,317,971.95	678,085,867	292.53	-304,545.54	-210,540,082	87	69	79
れんこん	1,155,995.70	396,371,296	342.88	1,072,731.00	406,738,673	379.16	83,264.70	-10,367,377	108	97	90
たけのこ	33,245.00	23,990,824	721.63	52,953.56	27,779,525	524.60	-19,708.56	-3,788,701	63	86	138
ゆで筍	33,775.90	28,966,581	857.61	20,711.12	23,733,178	1,145.91	13,064.78	5,233,403	163	122	75
その他根菜類	737,697	81,189,007	110.05	1,029,399.15	108,111,290	105.02	-291,702.19	-26,922,283	72	75	105
根菜類計	31,084,614.07	3,542,637,177	113.96	31,314,617.58	3,452,365,616	110.24	-230,003.51	90,271,561	99	103	103
白菜	49,484,477.50	3,110,620,217	62.86	47,354,668.00	2,851,787,029	60.22	2,129,809.50	258,833,188	105	109	104
キャベツ	31,317,682.40	2,409,472,115	76.93	31,543,302.20	2,340,031,532	74.18	-225,619.80	69,440,583	99	103	104
グリーンボール	1,500,860.00	152,335,588	101.49	1,666,643.00	160,125,168	96.07	-165,783.00	-7,789,580	90	95	106
キャベツ計	32,818,542.40	2,561,807,703	78.05	33,209,945.20	2,500,156,700	75.28	-391,402.80	61,651,003	99	102	104
春菊	517,276.05	307,614,788	594.68	488,179.45	288,977,489	591.94	29,096.60	18,637,299	106	106	100
ほうれん草	1,203,665.13	639,265,762	531.09	1,213,874.74	616,071,263	507.52	-10,209.61	23,194,499	99	104	105
青葱	999,632.93	750,074,069	750.34	956,906.30	625,559,560	653.73	42,726.63	124,514,509	104	120	115
分葱	2,803.05	2,626,865	937.14	3,776.25	3,636,270	962.93	-973.20	-1,009,405	74	72	97
白葱	3,415,028.00	1,249,213,209	365.79	3,250,547.90	1,209,702,361	372.15	164,480.10	39,510,848	105	103	98
ふき	55,553.15	15,812,089	284.62	60,981.40	17,092,488	280.29	-5,428.25	-1,280,399	91	93	102
つわ	12,638.80	10,429,453	825.19	13,301.05	10,754,010	808.50	-662.25	-324,557	95	97	102
みつば	143,517.05	85,844,948	598.15	162,116.10	73,837,269	455.45	-18,599.05	12,007,679	89	116	131
にら	1,560,553.00	946,423,048	606.46	1,620,275.00	888,609,244	548.43	-59,722.00	57,813,804	96	107	111
かつお菜	60,546.88	25,340,895	418.53	60,085.86	28,588,815	475.79	461.02	-3,247,920	101	89	88
水菜	770,639.70	283,380,796	367.72	723,939.10	259,034,469	357.81	46,700.60	24,346,327	106	109	103
小松菜	1,469,212.60	396,750,939	270.04	1,415,733.40	347,352,617	245.35	53,479.20	49,398,322	104	114	110
その他葉菜類	23,867.91	6,866,775	287.69	29,150.35	7,594,230	260.51	-5,282.44	-727,455	82	90	110
レタス	11,298,509.00	1,483,696,003	131.31	11,319,842.00	1,419,940,893	125.43	-21,333.00	63,755,110	100	104	105
サニーレタス	1,446,749.00	383,112,874	264.80	1,266,527.70	275,789,195	217.75	180,221.30	107,323,679	114	139	122
グリーンリーフ	1,166,794.00	310,693,546	266.27	1,054,832.40	258,251,336	244.82	111,961.60	52,442,210	111	120	109
セルリー	599,607.10	153,964,827	256.77	570,581.40	142,222,667	249.25	29,025.70	11,742,160	105	108	103
カリフラワー	404,844.40	44,446,656	109.78	377,485.00	45,043,357	119.32	27,359.40	-596,701	107	99	92
ブロッコリー	2,682,587.70	875,939,809	326.52	2,652,032.40	815,421,512	307.47	30,555.30	60,518,297	101	107	106
アスパラ	586,912.11	664,870,861	1,132.82	625,650.91	683,505,536	1,092.47	-38,738.80	-18,634,675	94	97	104
パセリ	75,208.70	103,291,577	1,373.39	77,967.98	102,622,658	1,316.21	-2,759.28	668,919	96	101	104
チンゲンサイ	354,043.60	113,134,476	319.54	370,559.40	95,280,734	257.12	-16,515.80	17,853,742	96	119	124
中国野菜	84,204.96	64,757,809	769.04	100,244.47	61,329,498	611.79	-16,039.51	3,428,311	84	106	126
サラダ菜	65,793.40	43,575,832	662.31	72,184.50	41,526,000	575.27	-6,391.10	2,049,832	91	105	115
その他葉菜類	785,120.25	184,151,754	234.55	1,104,729.05	357,460,128	323.57	-319,608.80	-173,308,374	71	52	72
葉菜類計	112,088,328.37	14,817,707,580	132.19	110,156,117.31	14,027,147,328	127.33	1,932,211.06	790,560,252	102	106	104
茄子	3,978,050.23	1,339,790,965	336.79	3,775,552.84	1,280,723,636	339.21	202,497.39	59,067,329	105	105	99
トマト	9,145,373.09	3,028,762,410	331.17	9,040,376.20	2,792,533,352	308.89	104,996.89	236,229,058	101	108	107
きゅうり	9,558,921.32	2,582,801,322	270.19	9,189,689.40	2,361,827,847	257.00	369,231.92	220,973,475	104	109	105
南瓜	4,588,497.94	739,867,993	161.24	4,560,577.70	664,801,166	145.77	27,920.24	75,066,827	101	111	111
白瓜	52,823.00	5,134,422	97.20	48,907.00	5,130,010	104.89	3,916.00	4,412	108	100	93
ピーマン	2,779,894.13	1,166,215,683	419.51	2,644,481.33	1,036,472,400	391.93	135,412.80	129,743,283	105	113	107
パプリカ	341,230.12	217,381,001	637.05	379,946.69	224,771,699	591.58	-38,716.57	-7,390,698	90	97	108
ししとう	107,133.94	147,948,486	1,380.96	108,783.06	123,213,008	1,132.64	-1,649.12	24,735,478	98	120	122
オクラ	354,014.84	303,801,917	858.16	351,709.24	292,201,449	830.80	2,305.60	11,600,468	101	104	103
とうもろこし	822,843.50	198,310,622	241.00	639,125.70	160,919,368	251.78	183,717.80	37,391,254	129	123	96
米ナス	88,635.50	28,763,737	324.51	83,054.80	23,929,426	288.11	5,580.70	4,834,311	107	120	113
ミニトマト	2,803,168.42	1,554,489,914	554.54	2,501,743.23	1,299,200,412	519.31	301,425.19	255,289,502	112	120	107
ゴーヤ	336,786.10	122,119,234	362.60	369,066.00	119,149,763	322.84	-32,279.90	2,969,471	91	102	112
その他果菜類	371,711.70	99,753,622	268.36	408,570.74	110,792,058	271.16	-36,859.04	-11,038,436	91	90	99
果菜類計	35,329,083.83	11,535,141,328	326.50	34,101,583.93	10,495,665,594	307.77	1,227,499.90	1,039,475,734	104	110	106

野菜の品目別取扱高 / 前年対比表

品名	4 年 実 績			3 年 実 績			増 減		前年比(%)		
	数量(kg)	金額(円)	平均@	数量(kg)	金額(円)	平均@	数量(kg)	金額(円)	数量	金額	@
いんげん	111,595.61	108,454,131	971.84	114,346.25	106,572,518	932.01	-2,750.64	1,881,613	98	102	104
きぬさや	17,639.08	38,817,754	2,200.66	18,758.46	37,759,026	2,012.90	-1,119.38	1,058,728	94	103	109
スナックえんどう	130,617.64	124,183,380	950.73	92,694.58	85,387,738	921.17	37,923.06	38,795,642	141	145	103
実えんどう	75,893.89	56,018,610	738.11	61,741.93	46,447,726	752.28	14,151.96	9,570,884	123	121	98
そら豆	93,423.15	46,267,065	495.24	79,277.79	33,943,660	428.16	14,145.36	12,323,405	118	136	116
枝豆	82,944.05	52,962,275	638.53	89,166.90	54,201,646	607.86	-6,222.85	-1,239,371	93	98	105
その他豆類	5,007.80	3,166,056	632.22	4,478.15	3,141,796	701.58	529.65	24,260	112	101	90
豆 類 計	517,121.22	429,869,271	831.27	460,464.06	367,454,110	798.00	56,657.16	62,415,161	112	117	104
里 芋	617,770.10	160,965,400	260.55	633,939.30	174,591,780	275.40	-16,169.20	-13,626,380	97	92	95
玉 葱	25,852,311.50	4,285,894,010	165.78	25,569,169.90	2,793,522,759	109.25	283,141.60	1,492,371,251	101	153	152
甘 藷	2,412,283.59	724,499,151	300.33	2,300,503.35	696,534,727	302.77	111,780.24	27,964,424	105	104	99
馬 鈴 薯	4,982,855.90	788,496,202	158.24	5,670,447.90	1,225,441,104	216.11	-687,592.00	-436,944,902	88	64	73
メークイン	6,404,013.40	1,085,427,663	169.49	6,358,888.90	1,445,195,680	227.27	45,124.50	-359,768,017	101	75	75
馬 鈴 薯 計	11,386,869.30	1,873,923,865	164.56	12,029,336.80	2,670,636,784	222.01	-642,467.50	-796,712,919	95	70	74
長 芋	3,651,751.00	1,082,880,041	296.53	3,676,247.90	1,091,460,289	296.89	-24,496.90	-8,580,248	99	99	100
山の芋	45,170.50	32,247,246	713.90	33,900.50	25,707,151	758.31	11,270.00	6,540,095	133	125	94
らっきょう	157,402.50	85,896,919	545.71	164,689.64	95,321,736	578.79	-7,287.14	-9,424,817	96	90	94
にんにく	293,307.63	197,703,728	674.04	276,670.95	228,486,865	825.84	16,636.68	-30,783,137	106	87	82
生 姜	832,971.80	352,654,412	423.36	787,818.00	406,482,769	515.96	45,153.80	-53,828,357	106	87	82
その他土物類	322,761.40	110,868,264	343.49	368,182.60	94,588,021	256.90	-45,421.20	16,280,243	88	117	134
土 物 類 計	45,572,599.32	8,907,533,036	195.45	45,840,458.94	8,277,332,881	180.56	-267,859.62	630,200,155	99	108	108
松 茸	4,215.59	63,635,785	15,095.34	5,283.11	62,930,535	11,911.64	-1,067.52	705,250	80	101	127
生 椎 茸	1,161,317.95	1,046,765,965	901.36	1,246,281.97	1,020,103,105	818.51	-84,964.02	26,662,860	93	103	110
え の き	3,038,126.65	737,035,271	242.59	2,789,150.77	684,013,183	245.24	248,975.88	53,022,088	109	108	99
し め じ	1,701,817.12	590,045,053	346.71	1,553,595.88	543,025,096	349.52	148,221.24	47,019,957	110	109	99
な め こ	311,080.05	145,494,304	467.70	298,305.45	144,423,616	484.14	12,774.60	1,070,688	104	101	97
マッシュルーム	66,661.55	94,304,008	1,414.66	78,176.72	115,221,643	1,473.86	-11,515.17	-20,917,635	85	82	96
ま い 茸	307,006.34	191,281,674	623.05	225,127.42	179,572,941	797.65	81,878.92	11,708,733	136	107	78
エリンギ	431,002.42	207,165,776	480.66	449,618.50	211,963,024	471.42	-18,616.08	-4,797,248	96	98	102
その他茸類	59,431.68	35,924,029	604.45	55,326.04	38,070,885	688.11	4,105.64	-2,146,856	107	94	88
菌 茸 類 計	7,080,659.35	3,111,651,865	439.45	6,700,865.86	2,999,324,028	447.60	379,793.49	112,327,837	106	104	98
貝 わ れ	305,820.56	109,143,071	356.88	292,009.56	105,014,855	359.62	13,811.00	4,128,216	105	104	99
大 葉	178,170.95	582,862,723	3,271.36	166,199.25	496,662,988	2,988.35	11,971.70	86,199,735	107	117	109
み よ う が	143,446.93	276,826,597	1,929.81	134,213.98	256,602,251	1,911.88	9,232.95	20,224,346	107	108	101
菜 の 花	41,198.57	40,478,795	982.52	43,111.58	42,610,025	988.36	-1,913.01	-2,131,230	96	95	99
ハ ー ブ 類	12,032.37	22,549,719	1,874.08	12,169.91	18,615,652	1,529.64	-137.54	3,934,067	99	121	123
その他香辛野菜	92,635.83	141,148,435	1,523.69	81,970.38	118,155,343	1,441.43	10,665.45	22,993,092	113	119	106
大 梅	189,360.50	86,282,667	455.65	213,256.00	117,463,863	550.81	-23,895.50	-31,181,196	89	73	83
小 梅	24,148.60	12,816,049	530.71	32,484.50	15,867,144	488.45	-8,335.90	-3,051,095	74	81	109
カ ボ ス	46,255.70	23,308,226	503.89	71,746.80	25,804,608	359.66	-25,491.10	-2,496,382	64	90	140
ゆ ず	47,905.09	33,307,762	695.28	75,607.79	28,386,611	375.44	-27,702.70	4,921,151	63	117	185
その他ゆず	25,473.45	15,841,187	621.87	35,999.65	13,251,756	368.10	-10,526.20	2,589,431	71	120	169
も や し	368,205.00	76,417,658	207.54	395,916.60	77,220,622	195.04	-27,711.60	-802,964	93	99	106
筍 缶	13,292.00	9,236,713	694.90	14,059.00	8,273,691	588.49	-767.00	963,022	95	112	118
野菜加工品	2,692,447.15	366,153,974	135.99	5,294,440.95	608,538,857	114.93	-2,601,993.80	-242,384,883	51	60	118
その他の野菜	326,375.25	200,969,850	615.76	296,824.03	170,642,356	574.89	29,551.22	30,327,494	110	118	107
その他山菜	18,664.58	29,117,774	1,560.05	16,391.32	27,423,293	1,673.03	2,273.26	1,694,481	114	106	93
その他妻物	146,060.90	437,656,822	2,996.39	135,036.74	323,371,415	2,394.69	11,024.16	114,285,407	108	135	125
庭先野菜	3,557,312.00	471,953,191	132.67	3,405,464.00	421,068,648	123.64	151,848.00	50,884,543	104	112	107
そ の 他											
国内野菜	230,175,346.19	43,424,649,279	188.65	227,142,123.63	40,559,599,797	178.56	3,033,222.56	2,865,049,482	101	107	106
野 菜 計	239,901,211.59	45,280,611,470	188.74	239,291,009.72	42,494,263,535	177.58	610,201.87	2,786,347,935	100	107	106
鶏 卵	414,899.10	127,793,008	308.00	399,015.06	115,118,307	288.50	15,884.04	12,674,701	104	111	107
卵 計	414,899.10	127,793,008	308.00	399,015.06	115,118,307	288.50	15,884.04	12,674,701	104	111	107

野菜の産地別取扱高(上位10位)

1 全国

(トン,千円,%)

順位	県名	数 量					金 額				
		4年	比率	3年	比率	前年比	4年	比率	3年	比率	前年比
	総 計	239,901	100.0%	239,291	100.0%	100.3%	45,280,611	100.0%	42,494,264	100.0%	106.6%
1	福 岡	37,224	15.5%	36,318	15.2%	102.5%	9,020,895	19.9%	8,328,889	19.6%	108.3%
2	北 海 道	33,329	13.9%	34,573	14.4%	96.4%	5,438,870	12.0%	5,233,134	12.3%	103.9%
3	熊 本	25,147	10.5%	24,859	10.4%	101.2%	4,904,146	10.8%	4,466,918	10.5%	109.8%
4	長 野	25,007	10.4%	23,493	9.8%	106.4%	2,851,718	6.3%	2,661,848	6.3%	107.1%
5	長 崎	23,089	9.6%	22,844	9.5%	101.1%	4,579,845	10.1%	4,330,737	10.2%	105.8%
6	鹿 児 島	21,672	9.0%	20,918	8.7%	103.6%	3,014,142	6.7%	3,018,622	7.1%	99.9%
7	大 分	18,942	7.9%	17,837	7.5%	106.2%	4,408,505	9.7%	4,044,154	9.5%	109.0%
8	佐 賀	14,483	6.0%	14,295	6.0%	101.3%	3,633,264	8.0%	1,849,375	4.4%	196.5%
9	宮 崎	14,165	5.9%	13,988	5.8%	101.3%	1,943,524	4.3%	2,900,013	6.8%	67.0%
10	群 馬	5,726	2.4%	6,979	2.9%	82.0%	506,638	1.1%	722,704	1.7%	70.1%
	その他国内	11,391	4.7%	11,038	4.6%	103.2%	3,123,102	6.9%	3,003,206	7.1%	104.0%
	国 外	9,726	4.1%	12,149	5.1%	80.1%	1,855,962	4.1%	1,934,664	4.6%	95.9%

2 県内

(トン,千円,%)

順位	地区名	数 量					金 額				
		4年	比率	3年	比率	前年比	4年	比率	3年	比率	前年比
	総 計	37,224	100.0%	36,318	100.0%	102.5%	9,020,895	100.0%	8,328,889	100.0%	108.3%
1	福 岡 市	7,366	19.8%	7,292	20.1%	101.0%	1,221,755	13.5%	1,122,300	13.5%	108.9%
2	糸 島 市	5,953	16.0%	6,015	16.6%	99.0%	1,337,771	14.8%	1,218,428	14.6%	109.8%
3	三井地区	4,815	12.9%	4,686	12.9%	102.8%	1,307,089	14.5%	1,106,607	13.3%	118.1%
4	久留米市	2,588	7.0%	2,144	5.9%	120.7%	462,351	5.1%	759,463	9.1%	60.9%
5	三潞地区	2,141	5.8%	1,924	5.3%	111.3%	743,324	8.2%	386,100	4.6%	192.5%
6	朝倉地区	1,890	5.1%	1,850	5.1%	102.2%	373,780	4.1%	648,395	7.8%	57.6%
7	みやま市	1,820	4.9%	1,613	4.4%	112.8%	628,595	7.0%	296,360	3.6%	212.1%
8	宗 像 郡	1,559	4.2%	1,500	4.1%	103.9%	213,474	2.4%	175,839	2.1%	121.4%
9	北九州市	1,373	3.7%	1,494	4.1%	91.9%	194,179	2.2%	482,082	5.8%	40.3%
10	うきは地区	1,289	3.5%	1,464	4.0%	88.0%	428,709	4.8%	432,996	5.2%	99.0%
	その他県内	6,430	17.3%	6,336	17.4%	101.5%	2,109,868	23.4%	1,700,319	20.4%	124.1%

野菜の品目別取扱高(上位10位)

1 全国

(トン,千円,%)

順位	品目名	数 量					金 額				
		4年	比率	3年	比率	前年比	4年	比率	3年	比率	前年比
	総 計	239,901	100.0%	239,291	100.0%	100.3%	45,280,611	100.0%	42,494,264	100.0%	106.6%
1	白 菜	49,484	20.6%	47,355	19.8%	104.5%	3,110,620	6.9%	2,851,787	6.7%	109.1%
2	キャベツ	32,819	13.7%	33,210	13.9%	98.8%	2,561,808	5.7%	2,500,157	5.9%	102.5%
3	玉 葱	25,852	10.8%	25,569	10.7%	101.1%	4,285,894	9.5%	2,793,523	6.6%	153.4%
4	大 根	16,102	6.7%	15,703	6.6%	102.5%	1,249,942	2.8%	991,610	2.3%	126.1%
5	レ タ ス	13,912	5.8%	13,641	5.7%	102.0%	2,177,502	4.8%	1,953,981	4.6%	111.4%
6	ト マ ト	11,949	5.0%	12,029	5.0%	99.3%	4,583,252	10.1%	2,670,637	6.3%	171.6%
7	馬 鈴 薯	11,387	4.7%	11,542	4.8%	98.7%	1,873,924	4.1%	4,091,734	9.6%	45.8%
8	人 参	10,349	4.3%	10,417	4.4%	99.3%	1,229,259	2.7%	1,154,944	2.7%	106.4%
9	き ゆ う り	9,559	4.0%	9,190	3.8%	104.0%	2,582,801	5.7%	2,361,828	5.6%	109.4%
10	か ぼ ち ゃ	4,588	1.9%	5,294	2.2%	86.7%	739,868	1.6%	608,539	1.4%	121.6%
	その他野菜	53,900	22.5%	55,341	23.1%	97.4%	20,885,741	46.1%	20,515,524	48.3%	101.8%

2 県内

(トン,千円,%)

順位	品目名	数 量					金 額				
		4年	比率	3年	比率	前年比	4年	比率	3年	比率	前年比
	総 計	37,224	100.0%	36,318	100.0%	102.5%	9,020,895	100.0%	8,328,889	100.0%	108.3%
1	キャベツ	6,760	18.2%	6,769	18.6%	99.9%	512,474	5.7%	397,871	4.8%	128.8%
2	大 根	4,624	12.4%	4,492	12.4%	102.9%	280,823	3.1%	215,047	2.6%	130.6%
3	ト マ ト	3,368	9.0%	3,417	9.4%	98.6%	1,130,658	12.5%	1,104,864	13.3%	102.3%
4	き ゆ う り	2,798	7.5%	2,918	8.0%	95.9%	735,401	8.2%	722,084	8.7%	101.8%
5	レ タ ス	2,693	7.2%	2,481	6.8%	108.5%	539,608	6.0%	394,536	4.7%	136.8%
6	茄 子	2,589	7.0%	2,471	6.8%	104.8%	947,392	10.5%	922,946	11.1%	102.6%
7	小 松 菜	1,408	3.8%	1,363	3.8%	103.3%	381,155	4.2%	334,395	4.0%	114.0%
8	ブロッコリー	1,309	3.5%	1,285	3.5%	101.9%	358,626	4.0%	330,302	4.0%	108.6%
9	白 菜	750	2.0%	771	2.1%	97.3%	31,249	0.3%	316,720	3.8%	9.9%
10	ほうれん草	749	2.0%	692	1.9%	108.2%	317,033	3.5%	56,059	0.7%	565.5%
	その他野菜	10,176	27.4%	9,659	26.7%	105.4%	3,786,476	42.0%	3,534,065	42.3%	107.1%

(注)キャベツにはグリーンボール、レッドキャベツを含む。レタスにはサニーレタス・グリーンリーフレタスを含む。

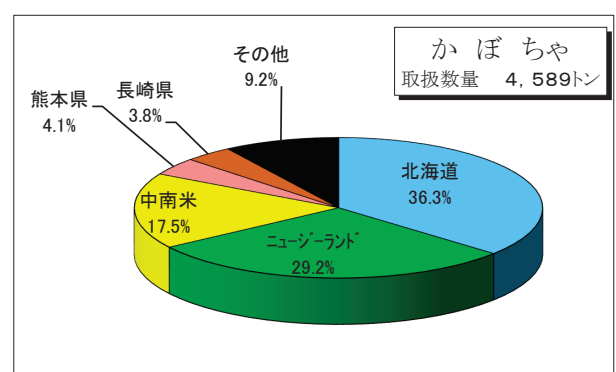
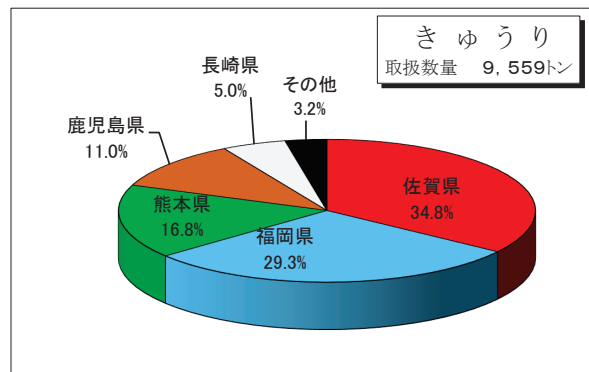
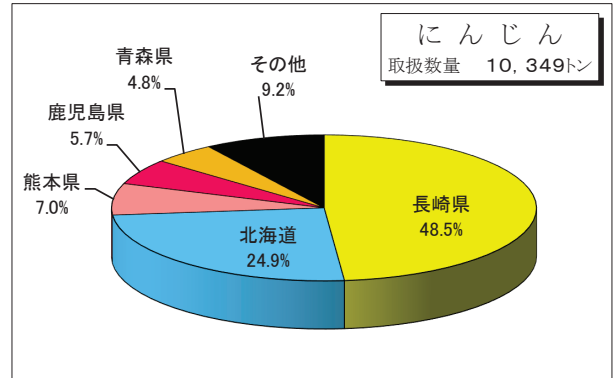
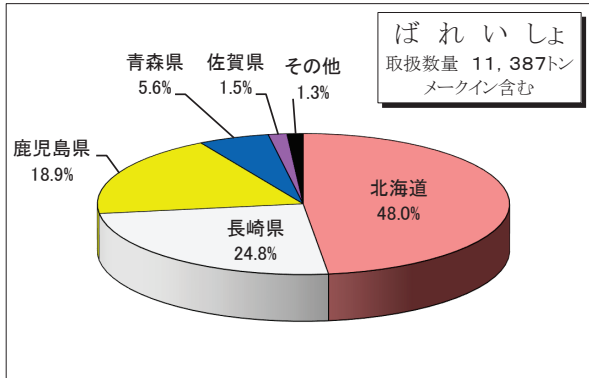
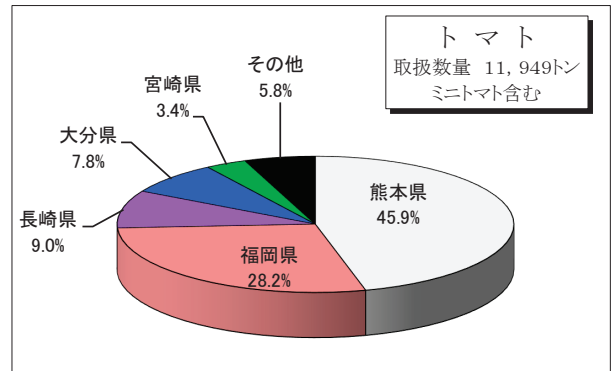
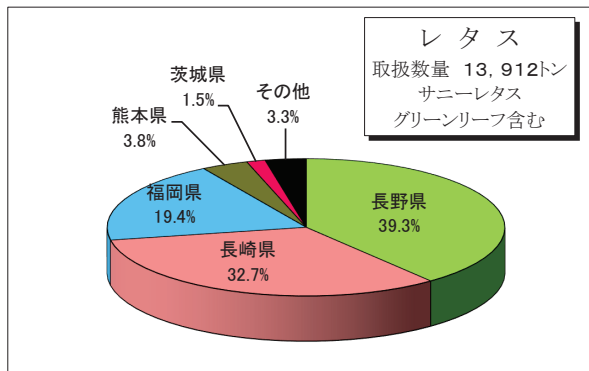
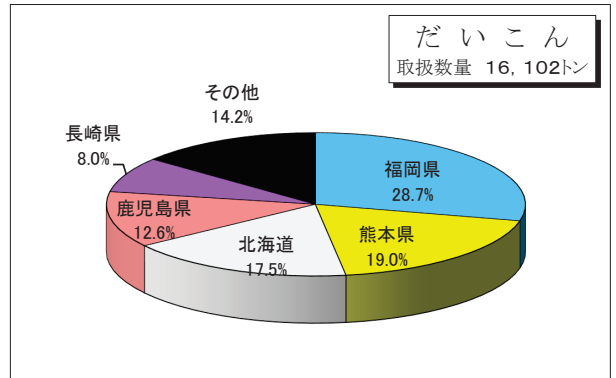
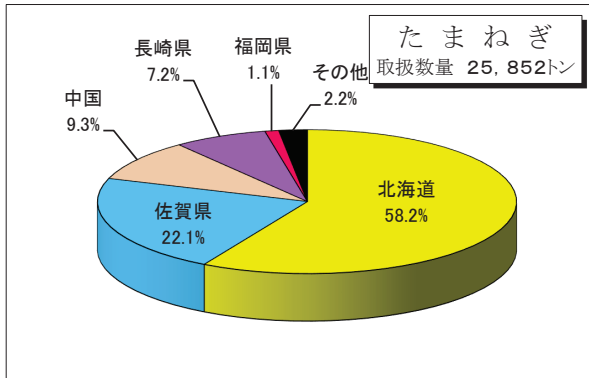
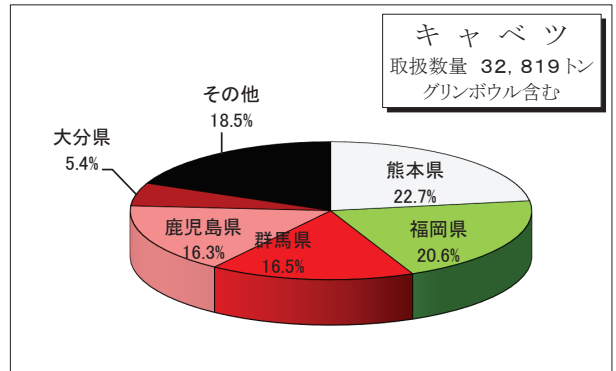
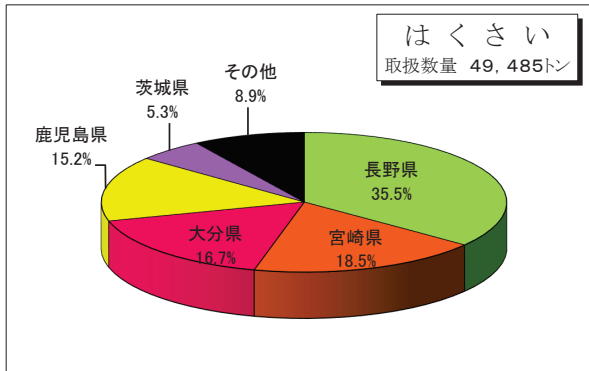
トマトにはミニトマトを含む。馬鈴薯にはメイクインを含む。

野菜の品目別取扱高 / 前年対比表 (外国産)

品名	4 年 実 績			3 年 実 績			増 減		前年比(%)		
	数量 kg	金額	平均@	数量 kg	金額	平均@	数量 kg	金額	数量	金額	@
大 根	75,100.00	6,298,884	83.87				75,100.00	6,298,884			
か ぶ											
人 参	439,000.00	44,901,783	102.28	430,689.00	38,350,833	89.04	8,311.00	6,550,950	102	117	115
ご ぼ う	465,670.00	57,964,532	124.47	506,012.50	56,412,995	111.48	-40,342.50	1,551,537	92	103	112
れ ん こ ん											
た け の こ	1,500.00	3,229,924	2,153.28	1,368.00	1,776,082	1,298.30	132.00	1,453,842	110	182	166
ゆ で 筍											
その他根菜類	1,459.00	1,301,508	892.05	1,720.00	1,254,571	729.40	-261.00	46,937	85	104	122
根 菜 類 計	982,729.00	113,696,631	115.69	939,789.50	97,794,481	104.05	42,939.50	15,902,150	105	116	111
白 菜				2,450.00	372,675	152.11	-2,450.00	-372,675			
キ ャ ベ ツ	4,650.00	397,710	85.52	7,350.00	512,730	69.75	-2,700.00	-115,020	63	78	123
グリンボール											
キ ャ ベ ツ 計	4,650.00	397,710	85.52	7,350.00	512,730	69.75	-2,700.00	-115,020	63	78	123
春 菊											
ほうれん草											
青 葱	8,085.00	3,066,066	379.22				8,085.00	3,066,066			
分 葱											
白 葱	202,391.00	53,160,261	262.66	246,372.00	64,524,042	261.89	-43,981.00	-11,363,781	82	82	100
ふ き											
つ わ											
み つ ば											
に ら				1.20	3,273	2,727.50	-1.20	-3,273			
か つ お 菜											
水 菜											
小 松 菜											
その他菜類											
レ タ ス	110,256.00	16,662,542	151.12	378,623.00	53,734,504	141.92	-268,367.00	-37,071,962	29	31	106
サニーレタス											
グリーンリーフ											
セルリー	735.00	742,500	1,010.20	512.50	662,418	1,292.52	222.50	80,082	143	112	78
カリフラワー											
ブロッコリー	361,310.00	158,743,038	439.35	442,524.00	169,956,884	384.06	-81,214.00	-11,213,846	82	93	114
アスパラ	34,531.50	51,107,788	1,480.03	40,845.60	47,298,487	1,157.98	-6,314.10	3,809,301	85	108	128
パセリ											
チンゲンサイ											
中国野菜	1,028.00	2,318,328	2,255.18	1,210.00	2,041,848	1,687.47	-182.00	276,480	85	114	134
サラダ菜											
その他葉茎菜類	62,333.00	42,755,850	685.92	69,247.95	41,840,826	604.21	-6,914.95	915,024	90	102	114
葉 茎 菜 計	785,319.50	328,954,083	418.87	1,189,136.25	380,947,687	320.35	-403,816.75	-51,993,604	66	86	131
茄 子											
ト マ ト	5,712.00	2,933,861	513.63	55,472.00	27,645,248	498.36	-49,760.00	-24,711,387	10	11	103
き ゅ う り											
南 瓜	2,142,530.00	383,851,140	179.15	2,368,830.00	333,131,786	140.63	-226,300.00	50,719,354	90	115	127
白 瓜											
ビ ー マ ン	44.00	27,086	615.59				44.00	27,086			
パブリカ	285,294.10	177,537,462	622.29	338,553.00	200,780,439	593.05	-53,258.90	-23,242,977	84	88	105
ししとう	1,133.09	964,678	851.36	1,346.80	1,080,540	802.30	-213.71	-115,862	84	89	106
オクラ	33,028.20	31,728,261	960.64	52,775.50	49,147,922	931.26	-19,747.30	-17,419,661	63	65	103
とうもろこし											
米 ナ ス											
ミニトマト											
ゴ ー ヤ											
その他果菜類				161.00	6,728	41.78	-161.00	-6,728			
果 菜 類 計	2,467,741.39	597,042,488	241.93	2,817,138.30	611,792,663	217.16	-349,396.91	-14,750,175	88	98	111

野菜の品目別取扱高／前年対比表（外国産）

品名	4年実績			3年実績			増減		前年比(%)		
	数量 kg	金額	平均@	数量 kg	金額	平均@	数量 kg	金額	数量	金額	@
いんげん	2,160.00	1,347,051	623.63	2,889.28	1,855,191	642.09	-729.28	-508,140	75	73	97
きぬさや				70.40	94,607	1,343.84	-70.40	-94,607			
スナックえんどう	90.00	180,792	2,008.80	721.70	986,689	1,367.17	-631.70	-805,897	12	18	147
実えんどう	90.00	39,798	442.20	10.00	4,860	486.00	80.00	34,938	900	819	91
そら豆											
枝豆	23.40	15,162	647.94				23.40	15,162			
その他豆類											
豆類計	2,363.40	1,582,803	669.71	3,691.38	2,941,347	796.81	-1,327.98	-1,358,544	64	54	84
里芋	101,285.70	25,345,977	250.24	136,750.00	30,620,051	223.91	-35,464.30	-5,274,074	74	83	112
玉葱	2,498,082.20	292,369,375	117.03	1,682,190.00	158,780,237	94.38	815,892.20	133,589,138	149	184	124
甘藷											
馬鈴薯											
メークイン	65.00	32,616	501.78				65.00	32,616			
馬鈴薯計	65.00	32,616	501.78				65.00	32,616			
長芋				16,000.00	5,097,600	318.60	-16,000.00	-5,097,600			
山の芋											
らっきょう	8.00	864	108.00				8.00	864			
にんにく	206,941.40	75,896,086	366.75	199,478.80	70,911,727	355.48	7,462.60	4,984,359	104	107	103
生姜	90,139.20	27,139,975	301.08	103,684.60	32,768,834	316.04	-13,545.40	-5,628,859	87	83	95
その他土物類	79,336.50	27,199,564	342.83	74,580.00	21,347,637	286.23	4,756.50	5,851,927	106	127	120
土物類計	2,975,858.00	447,984,457	150.53	2,212,683.40	319,526,086	144.40	763,174.60	128,458,371	134	140	104
松茸	3,993.79	55,111,874	13,799.39	5,135.80	56,933,404	11,085.59	-1,142.01	-1,821,530	78	97	124
生椎茸	15,422.20	11,627,473	753.94	12,208.00	8,725,704	714.75	3,214.20	2,901,769	126	133	105
えのき											
しめじ											
なめこ											
マッシュルーム											
まい茸											
エリンギ											
その他茸類	10.00	145,258	14,525.80				10.00	145,258			
菌茸類計	19,425.99	66,884,605	3,443.04	17,343.80	65,659,108	3,785.73	2,082.19	1,225,497	112	102	91
貝われ											
大葉	40.00	207,360	5,184.00				40.00	207,360			
みょうが											
菜の花											
ハーブ類				31.50	29,808	946.28	-31.50	-29,808			
その他香辛野菜				16.00	13,824	864.00	-16.00	-13,824			
大梅											
小梅											
カボス											
ゆず											
その他ゆず											
もやし											
筍	12,067.00	6,945,334	575.56	12,506.00	5,772,842	461.60	-439.00	1,172,492	96	120	125
野菜加工品	2,462,108.22	261,822,255	106.34	4,936,031.38	424,833,750	86.06	-2,473,923.16	-163,011,495	50	62	124
その他の野菜	34.00	139,810	4,112.05	5,342.00	1,349,716	252.66	-5,308.00	-1,209,906	1	10	1628
その他山菜	362.00	845,208	2,334.82	305.60	547,560	1,791.75	56.40	297,648	118	154	130
その他妻物	17,816.90	29,857,157	1,675.77	14,870.98	23,454,866	1,577.22	2,945.92	6,402,291	120	127	106
庭先野菜											
その他											
国内野菜											
野菜計	9,725,865.40	1,855,962,191	190.82	12,148,886.09	1,934,663,738	159.24	-2,423,020.69	-78,701,547	80	96	120
鶏卵											
卵計											



野菜の産地別取扱高及び主要品目

北海道 33,329t 玉葱、メークイン、長芋、大根、人参

青森県 3,461t ごぼう、大根、メークイン、長芋、人参

茨城県 3,347t 白菜、レタス、甘藷、キャベツ、ごぼう

群馬県 5,726t キャベツ、レタス

国外	9,725t
中国	野菜加工品, 玉葱
ニュージーランド	南瓜, 玉葱
中南米	南瓜, アスパラ
韓国	ピーマン, ごぼう
アメリカ	ブロッコリー, アーリーレッド
台湾	レタス, ごぼう
タイ	香辛野菜, オクラ
オーストラリア	玉葱, アスパラ
フィリピン	オクラ
ヨーロッパ	玉葱, アーリーレッド

山口県 867t 大根、トマト

岩手県 639 t キャベツ、大根

長野県 25,007t 白菜、レタス

福岡県 37,224t キャベツ、大根、トマト、きゅうり、なす

大分県 18,942t 白菜、白葱、キャベツ、ピーマン、トマト

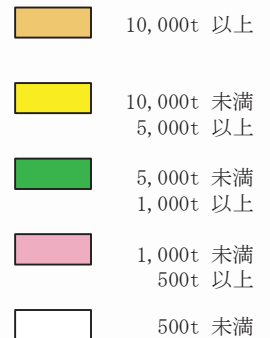
熊本県 25,147t キャベツ、トマト、大根、白菜、きゅうり

宮崎県 14,165t 白菜、キャベツ、にら、甘藷、ミニトマト

佐賀県 14,483t 玉葱、きゅうり、れんこん、キャベツ、茄子

長崎県 23,089t 人参、レタス、馬鈴薯、玉葱、えのき

鹿児島県 21,672t 白菜、キャベツ、大根、メークイン、ピーマン



輸 入 野 菜 の 取 扱 高

1 国別

(トン,千円,%)

順位	国名	数 量					金 額				
		4年	比率	3年	比率	前年比	4年	比率	3年	比率	前年比
	総 計	9,726	100.0%	12,149	100.0%	80.1%	1,855,962	100.0%	1,934,664	100.0%	95.9%
1	中 国	6,693	68.8%	8,410	69.2%	79.6%	988,131	53.2%	998,861	51.6%	98.9%
2	ニュージーランド	1,467	15.1%	1,401	11.5%	104.7%	267,785	14.4%	249,823	12.9%	107.2%
3	中 南 米	835	8.6%	988	8.1%	84.5%	203,938	11.0%	174,504	9.0%	116.9%
4	韓 国	263	2.7%	439	3.6%	59.9%	158,644	8.5%	64,405	3.3%	246.3%
5	ア メ リ カ	224	2.3%	371	3.1%	60.4%	116,845	6.3%	158,416	8.2%	73.8%
6	台 湾	149	1.5%	287	2.4%	51.9%	24,511	1.3%	156,642	8.1%	15.6%
7	タ イ	40	0.4%	44	0.4%	90.9%	45,739	2.5%	40,354	2.1%	113.3%
8	オーストラリア	20	0.2%	26	0.2%	76.9%	15,069	0.8%	30,028	1.6%	50.2%
9	フィリピン	20	0.2%	20	0.2%	100.0%	17,965	1.0%	19,094	1.0%	94.1%
10	ヨーロッパ	14	0.1%	7	0.1%	200.0%	11,435	0.6%	7,863	0.4%	145.4%

2 品目別

(トン,千円,%)

順位	品目名	数 量					金 額				
		4年	比率	3年	比率	前年比	4年	比率	3年	比率	前年比
	総 計	9,726	100.0%	12,149	100.0%	80.1%	1,855,962	100.0%	1,934,664	100.0%	95.9%
1	玉 葱	2,498	25.7%	4,936	40.6%	50.6%	292,369	15.8%	424,834	22.0%	68.8%
2	野菜加工品	2,462	25.3%	2,369	19.5%	103.9%	261,822	14.1%	333,132	17.2%	78.6%
3	かぼちゃ	2,143	22.0%	1,682	13.8%	127.4%	383,851	20.7%	158,780	8.2%	241.8%
4	ご ぼ う	466	4.8%	506	4.2%	92.1%	57,965	3.1%	56,413	2.9%	102.8%
5	にんじん	439	4.5%	443	3.6%	99.1%	44,902	2.4%	169,957	8.8%	26.4%
6	ブロッコリ	361	3.7%	431	3.5%	83.8%	158,743	8.6%	38,351	2.0%	413.9%
7	パプリカ	285	2.9%	379	3.1%	75.2%	177,537	9.6%	53,735	2.8%	330.4%
8	にんにく	207	2.1%	339	2.8%	61.1%	75,896	4.1%	200,780	10.4%	37.8%
9	白 葱	202	2.1%	246	2.0%	82.1%	53,160	2.9%	64,524	3.3%	82.4%
10	レ タ ス	110	1.1%	199	1.6%	55.3%	16,663	0.9%	70,912	3.7%	23.5%

(注)レタスにはサニーレタス・グリーンリーフレタスを含む。

野菜品目別産地別取扱高表

品目	(県内)			(中央市場)			筑紫地区			粕屋地区				
	福岡市			糸島市			筑紫地区			粕屋地区				
	数量(kg)	金額	平均@	数量(kg)	金額	平均@	数量(kg)	金額	平均@	数量(kg)	金額	平均@		
根菜類	大かぶ	3,622,142.90	222,633,249	61	442,869.00	21,333,985	48	518.00	44,135	85				
	人参	506,288.00	43,639,339	86	40,939.50	4,030,176	98				4,047.00	1,178,896	291	
	ごぼう	53,560.00	8,653,716	162				80.00	10,152	127				
	れんこん	1,316.00	549,072	417										
葉菜類	春ほうれん草	15,763.70	3,334,822	212				27,749.50	3,657,787	132	2,672.00	627,466	235	
	青葱	2,938.00	2,447,257	833	633.50	336,973	532	347.00	191,873	553	6,377.60	5,409,753	848	
	キャベツ	2,295.00	112,580	49	3,232.00	169,937	53	96.00	14,295	149				
	グリーンポル	925,016.40	77,702,079	84	2,022,840.00	158,362,641	78	5,457.00	564,040	103	2,580.00	124,189	48	
	ほうれん草	417,771.95	257,161,744	616				43,738.30	25,842,206	591	4,668.75	2,197,179	471	
	青葱	75,485.75	40,070,445	531	20,797.10	8,810,174	424	22,589.45	12,993,665	575	7,681.00	3,331,965	434	
	分葱	52,653.30	36,637,611	696	107,076.00	79,332,470	741	5,757.00	3,568,417	620				
	白葱	190.00	48,945	258							24.00	32,400	1,350	
	ふき	21,579.00	8,949,200	415	4,497.00	1,410,129	314							
	みつば	123.00	26,374	214	23,385.10	6,781,989	290	186.00	42,789	230				
	レタス	4,000.00	153,360	383	120.00	3,348	28	25,661.00	6,281,455	245				
	果菜類	グリーンリーフ	40.00	2,350	59	8.00	2,333	292	17,213.00	3,750,300	218			
セルリー		110.00	20,348	185										
カリフラワー		100,203.00	10,450,711	104	8,317.00	807,050	97				9,452.00	1,025,707	109	
ブロッコリー		84,004.00	22,944,732	273	637,848.00	175,004,364	274	21,762.00	5,238,553	241	141,278.00	37,592,227	266	
アスパラ		11,607.76	12,862,606	1,108	8,525.00	12,459,312	1,462	9,740.40	12,781,768	1,312				
セリ		3,592.80	1,781,981	496										
チンゲンサイ		1,064.40	212,178	199										
かつお菜		16,274.00	8,213,285	505	11,395.05	4,230,416	371				7,077.23	3,304,154	467	
サラダ														
その他葉菜類		163,978.02	59,438,344	362	167,222.50	78,572,391	470	6,883.40	3,749,759	545	154,432.00	57,173,559	370	
茄子		2,357.80	545,376	231	182,265.10	59,599,341	327				610.00	89,583	147	
果物類		トマト	999,126.20	294,160,353	294	398,210.00	137,023,706	344						
	きゅうり	1,581.00	507,282	321	1,621,357.82	405,128,352	250	150.00	60,069	400	157.20	7,608	48	
	南瓜	41,812.10	5,386,959	129	53,660.00	6,262,875	117				176.00	26,556	151	
	白瓜				120.00	18,144	151	270.00	58,320	216				
	ピーマン	27.00	22,950	850	225.00	129,082	574	282.00	97,222	345	48.40	8,176	169	
	ししとう	6.40	8,208	1,282	562.80	509,306	905	261.50	419,958	1,606	4,573.50	2,343,963	513	
	オクラ				4,026.50	2,390,002	594	19.60	22,680	1,157				
	とうもろこし	2,670.00	622,787	233	1,042.00	314,604	302	414.90	268,856	648	60.00	15,552	259	
	米ナス	35.00	10,908	312										
	ミニトマト	3,398.60	2,081,837	613	29,077.70	22,375,415	770	30.00	12,960	432	1,895.40	1,167,310	616	
	豆類	いんげん										87.00	56,495	649
		きぬさや	62.50	48,366	774							2.00	1,512	756
スナップエンドウ		170.30	131,983	775	12.00	3,952	329				491.95	335,134	681	
寒えんどう		119.00	54,658	459	5.00	3,240	648				144.20	81,465	565	
そら豆		143.00	30,143	211	57.00	10,072	177							
枝豆		26,280.30	19,991,934	761							548.00	185,944	339	
その他豆類					50.00	32,821	656				27.00	5,940	220	
里芋		1,127.00	171,558	152	2,449.50	359,751	147				2,175.00	367,439	169	
玉葱		69,870.20	17,506,082	251	920.00	217,188	236	102.00	12,366	121	90.00	16,341	182	
甘藷		975.50	136,058	139	3,932.00	320,079	81				179.80	54,237	302	
馬鈴薯		123.00	10,658	87	390.00	38,815	100	40.00	983	25	689.00	81,778	119	
メークイ		1,090.00	86,443	79	680.00	40,520	60				797.00	129,114	162	
土物類	長山													
	らっきょう	8.00	1,382	173							32.75	5,961	182	
	にんにく	167.20	73,408	439	54.00	21,125	391				4.50	2,106	468	
	生姜													
	アーリーレッド	442.50	72,394	164										
	茸類	松茸												
		えのめ	3,395.60	3,012,323	887							9,257.60	6,010,221	649
		しなめ	1,516.00	651,402	430				53,790.00	17,230,320	320			
		マッシュルーム	14.00	7,884	563				36,087.00	22,762,675	631			
		貝												
		大妙	465.00	729,761	1,569							67,310.00	18,654,541	277
	香辛妻物類	大妙												
ハーブ					22,933.90	22,890,747	998				317.30	446,952	1,409	
その他香辛野菜		5.80	11,713	2,019	47.00	300,240	6,388							
大		1,167.70	440,057	377	936.00	265,475	284				296.00	112,072	379	
小		1,180.00	465,641	395	5.00	702	140							
カボス		82.10	6,988	85	360.00	46,096	128				347.00	58,287	168	
その他	ゆず				348.40	89,639	257							
	ゆず										3,300.00	1,659,412	503	
	野菜加工品	11,746.60	7,799,257	664	2,355.30	192,454	82	1,759.16	1,051,140	598	42.31	34,863	824	
	その他野菜	114,597.44	48,689,094	425	12,225.22	7,877,709	644	536,417.30	39,441,014	74	10,270.35	3,192,408	311	
	合計	7,365,679.36	1,221,755,296	166	5,952,735.05	1,337,771,462	225	824,825.11	185,714,058	225	444,244.64	147,153,910	331	
	鶏卵	133.84	39,356	294							9,022.80	2,951,495	327	

野菜品目別産地別取扱高表

		(県内)			(中央市場)			宗像地区			甘木地区			朝倉地区			三井地区		
品目	産地	宗像地区			甘木地区			朝倉地区			三井地区								
		数量(kg)	金額	平均@	数量(kg)	金額	平均@	数量(kg)	金額	平均@	数量(kg)	金額	平均@						
根菜類	大か	178,295.00	7,112,440	40	36,114.00	2,426,018	67	66,963.00	5,040,867	75	276,600.00	22,230,249	80						
	根										22,415.00	2,206,958	98						
	人	550.00	144,212	262															
	ごぼ				9,891.00	7,000,063	708				152.00	80,784	531						
葉菜類	れんこん																		
	たけのこ	140.50	59,389	423															
	ゆで	870.20	911,830	1,048	929.20	561,611	604												
	白菜				640.00	27,734	43	21,915.00	1,258,904	57	28,770.00	1,078,525	37						
	キャベツ	593,418.00	46,268,824	78	252,900.00	17,507,286	69	643,097.00	43,040,379	67	57,680.00	3,660,885	63						
	グリーンポウル																		
	春				333.75	128,709	386				32,273.85	14,401,830	446						
	ほうれん草				17,330.90	5,841,713	337	36,301.53	11,689,533	322	300,431.90	116,612,614	388						
	青				163,742.74	150,331,086	918	34,713.20	23,963,955	690	88,979.44	71,538,496	804						
	分										84.00	113,400	1,350						
	白				10,065.00	3,081,908	306	44,661.00	16,314,789	365	1,212.00	481,312	397						
	ふ				228.00	71,109	312												
	みつ																		
	み				4,419.00	2,023,282	458				57,625.75	27,522,517	478						
	に				4,855.00	2,709,720	558	5,765.00	2,435,508	422	21,782.30	12,867,932	591						
	レ				2,502.00	188,115	75	111,272.00	13,481,181	121	771,600.00	100,722,579	131						
	サ				10,524.00	2,483,871	236	892.00	162,270	182	755,223.00	180,344,487	239						
	グ				10,228.00	2,333,068	228	520.00	111,888	215	500,913.00	120,366,105	240						
	セ				100.00	18,036	180				5,892.00	1,205,312	205						
	カ				64,396.00	8,531,552	132				1,574.00	238,140	151						
	フ				216,284.00	59,781,188	276	5,586.00	1,792,150	321	14,054.00	2,829,438	201						
	ア				210.00	306,450	1,459	37,251.77	42,728,459	1,147	7.30	12,545	1,718						
	バ																		
チ					46,808.00	13,961,787	298	166.00	33,146	200	161,973.00	51,132,176	316						
カ								2,793.00	1,007,369	361	15,453.60	5,110,554	331						
サ											5,634.40	2,267,125	402						
その他葉菜類				667.00	50,382	76	94,690.60	24,149,220	255	4,527.00	1,056,918	233							
果菜類	ト				186,908.50	63,847,630	342	81,198.45	24,756,291	305	49,614.45	15,566,316	314						
	ト				153,054.00	42,538,792	278	20,826.15	4,632,516	222	184.00	19,158	104						
	ト				156,565.00	48,717,570	311	749,661.25	206,452,041	275	7,080.50	1,988,737	281						
	南							172.00	16,210	94	1,950.00	170,607	87						
	白										7,660.00	538,304	70						
	ビ				18.75	1,215	65	46.60	5,323	114	617.98	169,902	275						
	し				158.60	223,310	1,408	63.10	13,576	215	124.42	89,849	722						
	オ				1,185.30	826,256	697	12.00	10,368	864	59,821.36	43,764,615	732						
	と				616.00	113,487	184	2,058.00	853,426	415	60,173.50	10,318,974	171						
	ミ																		
	ニ	88,551.40	52,481,301	593	3.00	1,080	360	359.20	154,454	430	2,914.20	2,167,717	744						
	い											430.00	148,175	345					
	豆								0.70	378	540								
	き											15.00	3,564	238					
	ス				8.40	2,495	297	19.25	11,912	619	3.00	1,328	443						
実				22.65	5,378	237				854.00	181,189	212							
枝										21,585.45	9,647,487	447							
その他豆類							3,405.60	1,862,760	547	923.30	700,639	759							
土物類	里				2,553.00	532,486	209	12,378.50	4,304,409	348	3,632.60	402,027	116						
	玉				9,160.00	1,825,262	199	23,474.00	4,275,919	182	1,120.00	188,946	169						
	甘							266.00	34,516	130	198.60	10,249	52						
	馬							936.00	101,935	109	817.80	64,846	79						
	メ							100.00	9,600	96	3,586.00	270,628	75						
	長																		
	山										40.50	7,658	189						
	ら				16.90	21,102	1,249				104.00	28,404	273						
	に																		
	生										420.00	26,775	64						
茸類	ア							980.00	127,926	131									
	生	6,995.70	6,002,883	858							249.85	235,692	943						
香辛妻物類	大	0.50	2,700	5,400	43,991.40	19,300,587	439				590.20	2,016,816	3,417						
	妙										40.40	31,482	779						
	菜				588.00	250,862	427				8.50	4,271	502						
	ハ	6.90	12,669	1,836							3,199.95	6,590,991	2,060						
	その他香辛野菜	0.45	292	649	11,034.50	17,595,661	1,595	684.84	297,357	434	16,891.80	15,364,202	910						
	大	34.80	8,910	256	5,880.00	2,944,405	501												
	小				10.00	7,452	745												
	カ																		
その他	ゆ										10.50	1,814	173						
	も																		
	筍																		
	野				31.94	31,666	991	3,081.02	1,998,673	649	2,663.00	2,258,496	848						
野菜加工品																			
その他野菜	408,115.00	31,798,998	78	517.50	286,342	553	2,145.00	1,421,661	663	52,400.40	28,575,554	545							
計	1,558,535.45	213,474,020	137	1,281,462.40	478,437,983	373	1,889,514.69	373,779,941	198	4,814,965.40	1,307,089,136	271							
鶏	36,873.00	8,022,793	218				163,985.72	52,368,308	319										

野菜品目別産地別取扱高表

品目	(県内)			(中央市場)			久留米市			浮羽地区			八女地区			筑後市		
	産地	数量(kg)	金額	平均@	数量(kg)	金額	平均@	数量(kg)	金額	平均@	数量(kg)	金額	平均@	数量(kg)	金額	平均@		
根菜類	大かぶ	56,832.00	4,541,275	80							15,370.40	3,326,056	216					
	人参	1,574.00	155,995	99	27,050.00	6,249,462	231											
	ごぼう	1,176.00	694,850	591							6,196.40	3,192,903	515					
葉菜類	白菜	576,330.00	23,126,394	40	70,230.00	2,818,541	40											
	キャベツ	564,217.00	43,138,399	76	14,900.00	926,511	62	140.00	10,130	72								
	グリーンポウ	372.00	22,054	59														
	春菊	11,579.25	5,460,626	472														
	ほうれん草	217,862.70	95,607,274	439	36,432.00	17,117,136	470	21.00	10,206	486								
	青葱	32,837.00	15,801,576	481							17,330.00	8,741,897	504					
	白葱																	
	ふき																	
	みょうろ	8.00	1,728	216														
	にら	1,695.00	726,246	428														
菜類	レタ	1,188.00	94,478	80	800.00	159,840	200	100.00	8,316	83								
	サニーレタス	77,205.00	19,589,423	254	44,372.00	10,444,269	235											
	グリーンリーフ	136,122.00	35,972,839	264	43,320.00	11,328,822	262	160.00	25,488	159								
	セルリー													250.00	90,288	361		
	カリフラワー																	
	ブロッコリー	3,068.00	557,461	182	16,638.00	3,414,418	205											
	アスパラ																	
	パセリ																	
	チンゲンサイ	60.00	14,580	243														
	かつお菜	7,462.00	3,451,444	463														
果菜類	サラダ	80,039.00	41,053,935	684														
	その他葉菜類	282,669.50	89,207,579	316	53,254.00	15,179,640	285	344.00	555,012	1,613								
	茄子	105.00	12,312	117	7,071.54	2,543,106	360	24,623.00	5,698,428	231	250.00	44,053	176					
	トマト	140.00	47,520	339	953,987.70	348,773,712	366	40.00	32,400	810								
	きゅうり	160,530.00	48,584,205	303				7,098.50	2,305,950	325								
	南瓜	5,340.00	861,063	161														
	白瓜	37,205.00	3,712,325	100														
	ピーマン	1.60	674	421	94.50	16,210	172											
	ししとう	2.40	5,184	2,160														
	オクラ	23.90	31,207	1,306	3,961.70	2,358,327	595	484.00	321,192	664								
豆類	とうもろこし	486.00	86,833	179	5,175.00	2,161,450	418											
	米ナス																	
	ミニトマト	4,902.00	2,372,976	484	9,249.00	4,034,253	436	34,230.80	25,532,543	746								
	いんげん							11,061.15	8,855,214	801								
	きぬさや																	
	スナップエンドウ							712.70	721,494	1,012								
	実えんどう																	
	そら豆																	
	枝豆	8,589.90	3,129,406	364	2,040.00	1,059,480	519											
	その他豆類																	
土物類	里芋							2,605.00	674,882	259								
	玉葱	60.00	11,016	184				130.00	31,708	244								
	甘藷	1,605.00	164,626	103				32.00	5,702	178								
	馬鈴薯	690.00	20,887	30				95.00	13,068	138								
	メークイン																	
香辛妻物類	長山芋																	
	らっきょう																	
	にんにく	39.00	20,477	525														
	生姜	186.50	19,958	107														
	アーリーレッド																	
茸類	松茸							2,318.00	1,876,286	809								
	えのき							185.00	33,210	180								
	しめじ							158,487.70	88,641,667	559								
	なめこ																	
	マッシュルーム							29.76	42,077	1,414								
その他	貝																	
	大妙菜																	
	ハーブ																	
	その他香辛野菜	566.00	241,976	428				364.60	755,615	2,072								
	梅							34,738.00	13,579,221	391								
その他	小梅							13,736.60	6,969,429	507								
	ボス							405.00	52,542	130								
	ゆず							7,943.50	5,485,431	691								
	ゆず																	
	野菜加工品							14,991.24	8,820,337	588								
その他野菜	335,062.00	23,810,073	71	142.00	123,780	872	292,744.54	160,017,848	547									
合計	2,587,830.75	462,350,874	179	1,288,717.44	428,708,957	333	646,717.89	346,336,252	536	500.00	134,341	269						

野菜品目別産地別取扱高表

品目	(県内)			(中央市場)			三猪地区			みやま市			
	大川市			柳川市			三猪地区			みやま市			
	数量(kg)	金額	平均@	数量(kg)	金額	平均@	数量(kg)	金額	平均@	数量(kg)	金額	平均@	
根菜類	大かぶ												
	人参												
	ごぼう	1,453.70	904,630	622						90.00	163,080	1,812	
葉菜類	白菜												
	キャベツ									14,490.00	851,647	59	
	グリーンポウ												
	春ほうれん草			112.00	6,501	58				2,397.75	1,303,425	544	
	青分						60,714.30	49,845,219	821				
	白ふ						12.00	5,784	482	200.00	34,560	173	
	みつ												
	レタ				5,140.00	591,840	115				24,502.50	2,493,494	102
	サニーレタス	1,924.00	512,568	266	1,016.00	198,288	195	64.00	19,224	300			
	グリーンリーフ	960.00	237,708	248	7,508.00	2,057,508	274	32.00	6,264	196			
果菜類	セリ			30.00	10,800	360				323,935.00	77,474,415	239	
	カリフラワー												
	ブロッコリー				1,074.00	360,806	336	3,792.00	916,563	242	4,320.00	912,113	211
	アスパラ			80,505.70	87,274,568	1,084	112,435.50	124,642,206	1,109				
	パセリ												
	チンゲンサイ												
	かつお菜												
	サラダ菜												
	その他葉菜類				264.60	277,819	1,050				95.00	11,286	119
	茄子	260.00	105,408	405	575,603.60	217,359,267	378				1,405,843.95	531,441,987	378
豆類	トマト			209,714.60	59,100,046	282				6,240.80	3,777,036	605	
	きゅうり						360.00	107,849	300	20,045.00	4,449,480	222	
	南白瓜			500.00	41,203	82				5,410.00	542,119	100	
	ピーマン												
	ピーし												
	オクラ			28,042.60	23,713,317	846	6,632.00	4,343,412	655	878.00	529,385	603	
	とうもろこし			175.50	4,418	236				2,086.50	518,317	248	
	米ナス												
	ミニトマト			336.00	163,339	486	489.60	388,669	794	3,069.00	1,654,992	539	
	いんげん												
土物類	きぬさや									29.90	14,419	482	
	スナップエンドウ									1,405.90	1,122,968	799	
	実えんどう			4,291.75	4,223,060	984				162.10	70,963	438	
	そら豆									465.30	128,537	276	
	枝豆												
	その他豆類												
	里芋									1,010.00	219,132	217	
	玉ねぎ						165,690.00	37,071,758	224				
	馬鈴薯												
	その他	メークイ											
長芋													
山芋													
らっきょう													
にんにく		51.00	24,721	485									
生姜													
アーリーレッド							1,620.00	285,768	176				
茸										44,626.00	22,806,218	511	
椎茸										340,135.60	76,192,908	224	
えのめ										1,397,481.50	423,335,905	303	
香辛妻物類	なめこ									3,780.00	881,150	233	
	マッシュルーム	23,535.64	27,955,769	1,188	200.00	78,299	391						
	貝								20.00	6,480	324		
	大炒菜								333.00	263,412	791		
	のり												
	ハーブ												
	その他香辛野菜								274.00	192,746	703		
	大梅												
	小梅												
	ボス												
ゆず													
もやし													
加工品													
野菜加工品									11.00	713	65		
その他野菜									6,296.50	2,893,695	460		
合計	28,184.34	29,740,804	1,055	914,514.35	395,498,079	432	2,141,008.00	743,324,080	347	1,820,467.70	628,595,218	345	

野菜品目別産地別取扱高表

		(県内)			(中央市場)								
品目	産地	大牟田市			三池地区			速賀郡			直方市		
		数量(kg)	金額	平均@	数量(kg)	金額	平均@	数量(kg)	金額	平均@	数量(kg)	金額	平均@
根菜類	大か人												
	ごぼ							840.00	93,097	111			
	たけのこ							62.00	30,521	492			
葉菜類	白キャベツ							398,650.00	27,845,005	70	22,260.00	1,071,759	48
	グリーンポウ							2,600.00	246,770	95			
	ほうれん草												
	青葱												
	白葱												
	ふき							14,864.00	3,804,246	256			
	つみ												
	にら												
	レタ				1,800.00	160,639	89						
	サニーレタス												
菜類	グリーンリーフ												
	セルリー												
	カリフラワー												
	ブロッコリー							20,784.00	4,899,107	236			
	アスパラ				34,456.00	37,617,344	1,092						
	パセリ												
	チンゲンサイ												
	かつお菜												
	サラダ菜												
	その他葉菜類												
果菜類	茄子				52.00	14,882	286						
	トマト												
	きゅうり	200.00	29,603	148							670.00	104,943	157
菜類	南瓜												
	白瓜												
	ピーマン												
	ピーし												
	オクラ												
	とうもろこし												
	米ナス												
	ミニトマト				14,932.80	11,267,138	755						
	いんげん												
	豆												
土物類	きぬさや												
	スナップエンドウ												
	実エンドウ												
	そら豆												
	枝豆												
	その他豆類												
	里芋												
	玉葱												
	甘藷												
	馬鈴薯												
香辛食物類	メークイン												
	長芋												
	山の芋												
	らっきょう												
	んにく				667.00	773,388	1,160						
	生姜												
	アーリーレッド												
	松茸												
	椎茸												
	えのき	650,665.00	173,968,016	267									
その他	しなめこ												
	マッシュルーム												
	貝							172,560.90	55,340,501	321			
	大葉												
	妙葉							2,238.00	2,226,420	995			
	菜の花												
	ハーブ類												
	その他香辛野菜							13,096.50	9,072,648	693			
	梅												
	大梅												
小梅													
ボス				2,096.00	1,278,081	610							
ゆず													
もやし													
加工野菜													
その他野菜				10.00	4,860	486							
合計	650,665.00	173,997,619	267	54,013.80	51,116,332	946	625,695.40	103,558,315	166	22,930.00	1,176,702	51	

野菜品目別産地別取扱高表

品目	産地	(県内)			(中央市場)			飯塚市			嘉穂地区			田川地区		
		数量(kg)	金額	平均@	数量(kg)	金額	平均@	数量(kg)	金額	平均@	数量(kg)	金額	平均@	数量(kg)	金額	平均@
根菜類	大かぶ	784.00	53,850	69												
	根葱															
根菜類	ごぼう															
	たけのこ	16,020.40	10,827,281	676				82,774.00	9,808,928	119						
葉菜類	白菜				11,930.00	806,792	68	2,600.00	91,140	35						
	キャベツ	72.00	11,826	164	30.00	16,956	565				1,800.00	187,056	104			
葉菜類	ほうれん草															
	青葱															
葉菜類	白ふ				450.00	129,600	288	210.00	39,075	186						
	つみ							16,442.70	4,986,716	303						
葉菜類	レタ															
	サニーレタス															
葉菜類	グリーンリーフ															
	セルリー															
葉菜類	カリフラワー				88.00	9,785	111	104.00	13,004	125	2,248.00	229,932	102			
	ブロッコリー	5,938.00	1,931,137	325				374.00	31,709	85	228.00	95,256	418			
葉菜類	アスパラ				17.90	16,535	924	105.00	176,310	1,679	12,169.80	16,959,269	1,394			
	セリ															
葉菜類	チンゲンサイ															
	かつお菜															
葉菜類	サラダ															
	その他葉菜類	1,052.20	256,834	244	2,160.00	465,156	215	50.00	3,240	65	136,112.00	37,610,656	276			
果菜類	茄子	45,320.00	17,239,156	380							25,776.00	8,139,842	316			
	トマト															
果菜類	きゅうり	49,526.00	11,539,987	233				22,745.00	5,330,859	234						
	南瓜															
果菜類	ピーマン															
	ピーチ	26.70	18,867	707												
果菜類	オクラ	84.00	52,272	622	56.00	48,384	864	3,811.00	2,411,849	633						
	とうもろこし							132.00	22,518	171						
豆類	米															
	ミニトマト															
豆類	いんげん															
	さや															
豆類	スナップエンドウ										20.00	18,576	929			
	実えんどう				183.00	202,176	1,105									
豆類	そら豆															
	その他豆類															
土物類	里芋							7,840.00	2,130,732	272						
	甘藷															
土物類	馬鈴薯															
	メークイン															
土物類	長山															
	らっきょう															
土物類	にんにく															
	生姜															
茸類	アーリーレッド															
	松茸	1,555.95	429,818	276				182.00	128,736	707	4,210.00	3,882,772	922			
茸類	えのき															
	しめじ															
茸類	なめこ															
	マッシュルーム															
香辛妻物類	貝															
	大妙	5.00	3,348	670	2.70	3,266	1,210									
香辛妻物類	のり	1,327.90	553,681	417												
	ハクサイ	391.20	402,047	1,028												
その他	その他香辛野菜															
	大							7,180.00	1,911,008	266						
その他	小															
	カボチャ															
その他	ゆず															
	野菜加工品							23,970.00	9,069,878	378						
その他	その他野菜	11,677.40	1,406,586	120	107.00	49,680	464	2,143.00	256,592	120						
	計	133,780.75	44,726,690	334	15,024.60	1,748,330	116	170,662.70	36,412,294	213	182,563.80	67,123,359	368			
その他	鶏卵	23,065.30	8,653,122	375												

野菜品目別産地別取扱高表

品目	産地	(県内)			(中央市場)			中間市			築上郡		
		山田地区	豊前市	中間市	築上郡	数量(kg)	金額	平均@	数量(kg)	金額	平均@	数量(kg)	金額
根菜類	大かぶ							12.00	1,996	166			
	人参							9.40	1,216	129			
	ごぼ												
	れんこん												
	たけのこ												
葉菜類	白キャベツ										11,400.00	577,693	51
	グリーンポウチ										297,149.00	21,481,401	72
	春ほうれん草												
	青葱												
	白葱												
	ふき												
	つみれ												
	レタ							2.00	54	27	9,144.00	1,252,692	137
	サニーレタス										32,598.00	8,240,411	253
	グリーンリーフ										37,834.00	9,346,752	247
	セルリー												
	カリフラワー												
	ブロッコリー				48.00	12,960	270						
	アスパラ												
	パセリ												
チンゲンサイ													
かつお菜													
サラダ菜													
その他葉菜類	80.00	25,920	324										
果菜類	茄子												
	トマト												
	ゆり瓜												
	南白瓜												
	ピーマン												
豆類	しとう												
	オクラ				92.00	34,733	378						
	とうもろこし												
	米ナス												
	ミニトマト												
土物類	いんげん												
	きぬさや												
	スナップエンドウ												
	実エンドウ												
	そら豆												
茸類	その他豆類												
	里芋												
	玉葱												
	甘藷												
	馬鈴薯												
香辛妻物類	メークイン												
	長芋												
	山の芋												
	らっきょう												
	んにく												
その他	生薑												
	アーリーレッド												
	松茸												
	椎茸												
	えのきめしなめこ												
その他	マッシュルーム												
	貝割れ												
	大葉												
	ハーフ												
	その他香辛野菜												
その他	大梅												
	小梅												
	カボス												
	ゆず												
	ゆずし												
その他	筍												
	野菜加工品							22.00	17,703	805			
	その他野菜							45.40	20,969	462	388,125.00	40,898,949	105
	合計	80.00	25,920	324	140.00	47,693	341	45.40	20,969	462	388,125.00	40,898,949	105
	鶏卵												

野菜品目別産地別取扱高表

品目	産地	(県内)			(中央市場)			北九州市			合計		
		数量(kg)	金額	平均@	数量(kg)	金額	平均@	数量(kg)	金額	平均@	数量(kg)	金額	平均@
根菜類	大根										4,623,513.90	280,822,939	61
	人参							650.00	35,932	55	646,685.30	58,977,766	91
	ごぼう										84,304.00	15,342,566	182
	れんこん										9,891.00	7,000,063	708
	たけのこ							1,482.50	1,551,042	1,046	1,468.00	629,856	429
葉菜類	白菜				35,355.00	2,063,988	58						
	キャベツ							925,740.00	68,564,625	74	750,263.00	31,248,591	42
	グリーンポウ										6,755,064.40	512,017,732	76
	春菊										4,772.00	455,880	96
	ほうれん草				11,112.40	3,544,816	319	234.00	93,506	400	510,467.85	305,221,076	598
	青花菜										748,789.48	317,032,973	423
	白ふ										563,802.98	439,760,727	780
	つみ										298.00	194,745	654
	に										82,886.00	30,446,357	367
	レタ										55,228.80	15,713,223	285
	サニーレタ										62,094.75	29,566,017	476
	グリーンリーフ										34,097.30	18,739,406	550
	セリ										988,159.50	125,633,262	127
	カリフラワー										949,999.00	228,432,974	240
	ブロッコリー							216.00	147,053	681	754,858.00	185,541,425	246
	アスパラ										330,317.00	78,819,199	239
	パセリ										186,382.00	21,305,881	114
	チンゲンサイ										1,308,704.00	358,626,261	274
	かつお菜										309,164.23	350,363,331	1,133
	サラダ										30,903.00	33,493,736	1,084
その他葉菜類										210,071.40	65,353,867	311	
果菜類	茄子	962.00	389,448	405							60,454.88	25,317,222	419
	トマト							138,615.00	62,130,744	448	2,588,821.39	947,392,426	366
	ゆり							250.00	86,400	346	2,797,977.27	735,400,935	263
	南瓜										109,020.10	13,307,592	122
	白瓜										45,255.00	4,327,093	96
	ピーマン							1,128.00	801,802	711	2,489.83	1,252,556	503
	ピーナツ										5,779.42	3,632,221	628
	オクラ										109,129.96	80,857,999	741
	とうもろこし										75,089.40	15,338,222	204
	米										35.00	10,908	312
	ミニトマト							294,241.60	52,566,227	179	487,680.30	178,422,211	366
	豆類										11,578.15	9,059,884	782
土物類	いんげん										95.10	64,675	680
	きぬさや							197.00	177,229	900	3,024.85	2,514,900	831
	スナップエンドウ										4,935.70	4,651,297	942
	栗えんどう										1,541.95	355,319	230
	枝豆										59,043.65	34,014,251	576
	その他豆類										4,405.90	2,602,160	591
	里芋										27,930.60	7,049,684	252
	玉葱										278,456.20	63,287,318	227
	甘藷										7,188.90	725,467	101
	馬鈴薯										3,780.80	332,970	88
	メークイン										6,253.00	536,305	86
	長芋										40.50	7,658	189
らっきよ										161.65	56,849	352	
にんにく										982.70	915,225	931	
生姜										606.50	46,733	77	
アーリーレッド										3,042.50	486,088	160	
茸類	松茸							398.00	632,016	1,588	73,188.70	45,016,965	615
	椎茸										1,044,775.60	267,424,454	256
	えのじ										1,597,352.20	536,272,799	336
	なめこ												
	マッシュルーム										23,779.40	28,084,029	1,181
香辛妻物類	貝葱										284,347.30	94,031,870	331
	大葉										590.70	2,019,516	3,419
	のり										365.40	485,048	1,327
	ハーブ類										27,429.30	26,189,393	955
	その他香辛野菜										3,650.85	7,317,660	2,004
その他	大梅										106,453.69	182,467,162	1,714
	小梅										50,232.50	19,261,148	383
	カボチャ										14,931.60	7,443,224	498
	ゆず										3,290.10	1,441,994	438
	ゆず										8,302.40	5,576,884	672
	ゆず										3,300.00	1,659,412	503
	野菜加工品							1,095.00	2,164,966	1,977	1,095.00	2,164,966	1,977
	野菜										60,651.57	31,257,477	515
	その他野菜							8,403.70	4,272,363	508	1,793,296.35	354,135,960	197
	計	962.00	389,448	405	46,467.40	5,608,804	121	1,373,137.80	194,179,046	141	37,224,396.22	9,020,894,881	242
卵							47.60	22,005	462	233,128.26	72,057,079	309	

野菜品目別産地別取扱高表

品目	(県名) 北海道			(中央市場)			岩手県			宮城県		
	数量(kg)	金額	平均@	数量(kg)	金額	平均@	数量(kg)	金額	平均@	数量(kg)	金額	平均@
根菜類												
大根	2,824,509.00	329,260,686	117	674,667.00	68,260,784	101	227,904.00	17,446,514	77			
かぶ		50.00	377	680.00	281,664	414				4.00	2,160	540
人参	2,581,083.50	430,746,461	167	493,202.00	77,581,715	157						
ごぼう	2,882.40	454,678	158	1,027,758.30	233,984,028	228						
これんこ												
たけのこ												
ゆで筍												
葉菜類												
白菜	578,306.00	54,444,603	94									
キャベツ	1,068,449.00	76,784,252	72				389,100.00	29,805,687	77			
グリーンボウル	7,640.00	958,014	125									
春菊												
ほうれん草	1,305.50	1,514,700	1,160									
青葱	50.00	26,504	530									
白葱	382,972.00	164,563,719	430	2,184.00	1,023,678	469						
ふじわら												
みつば	406.00	622,080	1,532									
にら	2,490.00	2,947,320	1,184									
レタス							6,240.00	505,786	81			
サニーレタス	620.00	321,570	519				356.00	9,569	27			
グリーンリーフ	120.00	109,080	909									
セルリー	20.00	3,240	162									
カリフラワー	272.00	81,626	300									
ブロッコリー	193,348.20	93,935,293	486	416.00	160,358	385	4,184.00	2,012,894	481			
アスパラ	132.00	139,861	1,060									
パセリ												
チンゲンサイ												
かつお菜												
サラダ菜												
その他葉菜類	62,737.00	10,329,023	165	8.00	1,988	248						
果菜類												
トマト	54,834.00	33,045,951	603	436.00	194,184	445						
きゅうり							350.00	117,180	335	51.15	102,525	2,004
南瓜	1,665,708.84	239,566,187	144	5,640.00	447,833	79				18,140.00	1,102,900	61
白瓜												
ピーマン	2,052.50	2,085,641	1,016	20,212.00	7,216,010	357	1,180.00	502,794	426	16,890.00	12,916,493	765
しとう	74.00	160,488	2,169				6.00	17,172	2,862			
オクラ												
とうもろこし	165,385.00	46,829,330	283									
米ナス												
ミニトマト	71,053.10	72,687,355	1,023				569.60	496,109	871			
豆類												
いんげん	3,171.70	6,315,765	1,991	195.80	361,282	1,845	44.00	80,784	1,836			
きぬさや	3,775.40	13,295,556	3,522				10.00	34,020	3,402			
スナップえんどう	1,591.00	3,911,253	2,458	30.00	31,320	1,044	229.00	397,602	1,736			
実えんどう												
そら豆	16.00	20,682	1,293	56.00	60,372	1,078				408.00	417,204	1,023
枝豆												
その他豆類												
土物類												
里芋	60.50	15,930	263									
玉葱	15,037,804.70	2,049,528,714	136	300.00	45,360	151						
甘藷												
馬鈴薯	2,045,474.00	288,849,646	141	72,870.00	10,320,365	142						
メークイ	3,424,390.00	562,951,812	164	562,910.00	85,959,418	153						
長芋	2,947,170.00	868,496,394	295	534,535.00	157,979,713	296	8,270.00	1,925,964	233			
山の芋				10.00	14,580	1,458						
らっきょう												
にんにく	20.00	30,240	1,512	64,680.50	103,829,583	1,605						
生姜												
アーリーレッド	120,645.00	28,466,866	236									
茸類												
松茸	89.38	2,612,227	29,226				77.39	2,845,564	36,769			
椎茸												
えのめ												
しなめ												
マッシュルーム				10.24	18,663	1,823						
香辛妻物類												
貝わ												
大葉										2.00	6,048	3,024
妙葉												
ハーブ	6.00	51,840	8,640									
その他香辛野菜	912.00	1,246,104	1,366				6.00	34,560	5,760	7.00	11,340	1,620
その他												
大梅												
小梅												
カボス												
ゆず	15.00	5,497	366									
もやし												
缶詰												
野菜加工品	45,860.00	18,535,142	404	117.20	94,391	805						
その他野菜	31,676.80	32,876,765	1,038	49.16	29,959	609	53.90	217,294	4,031			
計	33,329,273.02	5,438,869,786	163	3,460,967.20	747,897,248	216	638,579.89	56,449,493	88	35,502.15	14,558,670	410
合鶏卵												

野菜品目別産地別取扱高表

		(県名)			(中央市場)								
品目	産地	秋田県			山形県			福島県			茨城県		
		数量(kg)	金額	平均@	数量(kg)	金額	平均@	数量(kg)	金額	平均@	数量(kg)	金額	平均@
根菜類	大かぶ	37,910.00	3,496,273	92									
	人参							250.00	13,500	54	22.40	71,410	3,188
	ごぼう										104,286.40	19,221,654	184
葉菜類	白キャベツ										2,626,053.00	171,917,821	65
	グリーンボウル										114,024.00	8,525,329	75
	春ほうれん草										556.00	1,370,844	2,466
	青分白ふ	980.00	422,442	431							1,115.00	302,454	271
	つみれ												
	レタス										211,344.00	34,433,445	163
	サニーレタス										428.00	129,492	303
	グリーンリーフ										180.00	5,346	30
	セルリー												
	カリフラワー												
果菜類	アスパラ												
	パセリ												
	チンゲンサイ												
	かつお菜							2.00	4,320	2,160			
果類	サラダ菜										5,933.10	1,059,412	179
	その他葉菜類										1,370.00	711,677	519
	トマト							2,080.00	1,098,315	528	7,431.00	3,112,581	419
	きゅうり	300.00	31,806	106	3.00	3,888	1,296				23,410.00	2,004,177	86
	南瓜							2,880.00	224,585	78			
	ピーマン										4,668.00	1,703,495	365
	ししとう				3.00	8,424	2,808						
	オクラ												
	とうもろこし							1,790.00	678,553	379			
	ミニトマト	37.50	17,928	478							2,121.00	1,403,352	662
豆類	いんげん							90.00	146,232	1,625	14.00	21,924	1,566
	きぬさや							120.00	231,498	1,929			
	スナップエンドウ							372.00	574,344	1,544			
	実えんどう							68.00	78,840	1,159			
土物類	そら豆	276.00	264,708	959	2,950.00	4,070,142	1,380				252.00	245,938	976
	その他豆類												
	芋										500.00	64,800	130
茸類	里芋										146,040.00	48,269,702	331
	甘藷										3,180.00	358,938	113
	馬鈴薯										92,100.00	16,238,705	176
	メークイ												
	長芋												
香辛妻物類	山の芋												
	らっきょう	152.00	28,166	185									
その他	生姜												
	アーリーレッド												
	松茸												
香辛妻物類	椎茸												
	えのき												
	しめじ												
その他	なめこ												
	マッシュルーム												
	貝割れ												
香辛妻物類	大葉												
	妙葉												
	ハーブ	26.00	107,805	4,146	470.10	1,267,046	2,695	0.06	1,588	26,467	247.41	721,035	2,914
その他	その他香辛野菜							6.90	55,782	8,084			
	大梅												
	小梅												
その他	カボス												
	ゆず												
	もやし												
計	野菜加工品	692.55	2,396,357	3,460	245.75	955,179	3,887						
	その他野菜	40,374.05	6,765,485	168	3,673.85	6,310,079	1,718	7,663.96	3,112,114	406	1,701.30	1,454,693	855
	合計										3,346,976.61	313,348,224	94

野菜品目別産地別取扱高表

品目	(県名) 栃木県			(中央市場) 群馬県			埼玉県			千葉県		
	数量(kg)	金額	平均@	数量(kg)	金額	平均@	数量(kg)	金額	平均@	数量(kg)	金額	平均@
根菜類												
大根										292,999.00	19,760,302	67
人参										5,419.80	4,951,690	914
ごぼう										97.20	266,976	2,747
れんこん												
たけのこ												
ゆで筍												
白キャベツ	8,658.00	698,501	81	67,170.00	4,871,178	73						
グリーンボウル				5,388,612.00	423,383,288	79				126,365.00	8,567,749	68
春菊				28,080.00	2,133,173	76						
ほうれん草	369.00	899,208	2,437	33,050.00	29,166,021	882						
青花菜				100.00	32,832	328						
白ふき	500.00	307,800	616	15,140.00	5,272,333	348	500.00	113,400	227			
茎												
みつば												
つみつみ												
にら	320.00	327,888	1,025							100.00	119,016	1,190
レタス				126,340.00	19,284,500	153						
サニーレタス												
グリーンリーフ				960.00	311,040	324						
セルリー												
カリフラワー				25.00	8,100	324	50.00	12,420	248			
ブロッコリー												
アスパラ				27.00	3,888	144						
パセリ										105.00	179,550	1,710
チンゲンサイ				25.00	12,420	497	42.00	9,072	216			
かつお菜										48.00	91,368	1,904
サラダ菜										1,840.00	294,840	160
その他葉菜類	540.00	104,974	194	18,882.20	2,719,813	144						
果												
茄子	1,175.00	812,160	691									
トマト	1,240.00	645,159	520							58.30	113,292	1,943
きゅうり												
南瓜				16,860.00	1,165,147	69	19,510.00	1,123,341	58	1,870.00	123,638	66
白菜												
ピーマン										128.00	175,554	1,372
ピーな										67.70	178,740	2,640
しとう	2.00	3,456	1,728							3.00	4,320	1,440
オクラ							34.50	38,838	1,126			
とうもろこし				7,815.00	2,539,442	325						
米												
ミニトマト										1,080.00	1,219,277	1,129
豆												
いんげん												
きぬさや												
スナップエンドウ												
実えんどう	40.00	54,000	1,350									
そら豆										80.00	63,288	791
枝豆				1,320.00	629,510	477						
その他豆類												
土												
里芋												
玉葱										24,375.00	6,279,660	258
甘藷										1,910.00	193,212	101
馬鈴薯												
メークイ												
長芋												
山の芋				12,528.00	11,673,250	932	8,768.00	8,208,053	936			
らっきょう												
にんにく												
生姜										1.50	4,698	3,132
アーリーレッド				500.00	201,960	404						
茸												
松茸				10.40	5,530	532						
椎茸												
えのめ												
なめこ												
マッシュルーム												
香辛												
わら												
大葉				4.50	5,344	1,188						
妙薬										52.00	112,104	2,156
ハーブ							10.00	24,624	2,462	69.07	503,496	7,290
その他香辛野菜				14.00	100,656	7,190	6.50	40,284	6,198	304.80	899,705	2,952
そ												
大梅												
小梅												
カボス												
ゆず												
ゆず												
もやし												
他												
野菜加工品				4,637.00	1,660,651	358				4.16	18,144	4,362
その他野菜	3,856.20	2,905,079	753	3,997.90	1,458,030	365	69.10	119,187	1,725	507.04	210,501	415
合計	16,700.20	6,758,225	405	5,726,098.00	506,638,106	88	28,990.10	9,689,219	334	457,484.57	44,331,120	97
鶏卵												

野菜品目別産地別取扱高表

		(県名) (中央市場)												
品目	産地	東京都			神奈川県			新潟県			富山県			
		数量(kg)	金額	平均@	数量(kg)	金額	平均@	数量(kg)	金額	平均@	数量(kg)	金額	平均@	
根菜類	大根													
	人参													
	ごぼう													
	こんにゃく													
葉菜類	白菜													
	キャベツ										166,118.00	12,112,699	73	
	グリーンピース													
	春菊													
	ほうれん草													
	青葱													
	白ふき							845.00	342,927	406				
	みつば													
	にら													
	レタ													
菜類	サニーレタス													
	グリーンリーフ							8.00	2,592	324				
	セルリー													
	カリフラワー													
	ブロッコリー													
	アスパラ													
	パセリ													
	チンゲンサイ													
	かつお菜													
	サラダ菜	36.00	89,100	2,475										
その他葉菜類	-31.30	-77,112	2,464											
果菜類	茄子													
	トマト													
	きゅうり													
	南瓜							18,550.00	670,390	36				
	白瓜													
	ピーマン													
	ししとう													
	オクラ													
豆類	とうもろこし													
	米							6.00	6,696	1,116				
	ミニトマト													
	いんげん													
土物類	きぬさや													
	スナップエンドウ													
	実えんどう													
	そら豆							88.00	98,820	1,123				
	枝豆										24.00	7,776	324	
	その他豆類													
	里芋													
	玉葱													
	甘藷													
	馬鈴薯													
茸類	メークイ													
	長山													
	らっきょう													
	にんにく													
	生姜													
	アーリーレッド													
	松茸													
	椎茸													
香辛妻物類	えのめ							42,908.78	26,098,073	608				
	しなめ													
	マッシュルーム	31.50	68,494	2,174										
	わらじ													
その他	大葉													
	ハーブ							1.50	12,960	8,640				
	その他香辛野菜	1.20	3,456	2,880				56.30	340,146	6,042				
	梅													
その他	小カボ													
	ゆず													
	もやし													
	加工野菜	9.50	-25,402	-2,674	268.40	122,440	456	74,101.44	65,375,460	882				
計	46.90	58,536	1,248	268.40	122,440	456	136,565.02	92,948,064	681	166,142.00	12,120,475	73		
合鶏														
卵														

野菜品目別産地別取扱高表

		(県名) 石川県			(中央市場) 福井県			山梨県			長野県		
産地	品目	数量(kg)	金額	平均@	数量(kg)	金額	平均@	数量(kg)	金額	平均@	数量(kg)	金額	平均@
根菜類	根が参う	20.00	4,968	248							25,604.00	2,905,870	113
	ぼんこん	10.00	21,600	2,160									
	たけのこ	35.00	29,970	856									
葉菜類	白キヤベツ				10,590.00	731,981	69	60,126.00	4,619,852	77	17,574,325.00	1,440,317,076	82
	グリーンポウル							300.00	25,920	86	275,717.00	22,419,650	81
	春ほうれん草							2,700.00	230,256	85	678,760.00	71,740,944	106
	青分白ふ										37,343.50	36,676,395	982
	葱										2,200.00	699,300	318
	葱き										228,666.00	81,940,283	358
	わ												
	み												
	ら												
	タ								1,060.00	160,272	151	4,620,236.00	683,581,353
菜類	サニーレタス							720.00	225,612	313	463,724.00	149,836,027	323
	グリーンリーフ							396.00	94,284	238	379,304.00	118,616,276	313
	セルリー										235,362.10	68,152,309	290
	カリフラワー										8,586.00	2,733,048	318
	ブロッコリー							6,760.00	2,390,904	354	51,036.50	31,508,850	617
	アスパラ												
	パセリ										6,105.80	8,466,735	1,387
	チンゲンサイ										1,227.00	261,036	213
	かつお菜												
	サラダ菜												
果菜類	その他葉菜類										184,981.00	35,020,589	189
	茄子										48.00	7,236	151
	トマト										1,793.00	1,104,224	616
	きゅうり												
	南瓜	5,570.00	614,855	110							1,020.00	176,472	173
	白瓜												
	ピーマン							596.00	358,593	602	20.00	20,952	1,048
	ししとう												
	オクラ												
	とうもろこし										5,595.00	1,702,401	304
豆類	米ナス										48.00	17,928	374
	ミニトマト										348.50	1,440,828	4,134
	いんげん										554.00	575,996	1,040
	きぬさや										4.00	8,316	2,079
	スナップエンドウ												
	実えんどう										10.00	12,744	1,274
	そら豆				8.00	11,340	1,418				48.00	33,048	688
	枝豆										60.00	29,484	491
	その他豆類												
	土物類	里芋				13,000.00	2,131,920	164					
玉葱													
甘藷		25.00	13,500	540									
馬鈴薯													
メークイ													
長芋											161,776.00	54,477,970	337
山の芋		10.00	13,500	1,350									
らっきょう													
んにく													
生姜													
茸類	アーリーレッド										0.40	41,040	102,600
	松茸										2,666.20	4,143,312	1,554
	椎茸										6,474.75	2,797,421	432
	えのめ										6,737.90	3,453,236	513
	しなめ										10.00	6,264	626
	マッシュルーム												
香辛妻物類	貝わ												
	大葉												
	のり	5.00	24,300	4,860				4.61	84,888	18,414	45.00	39,528	878
	その他香辛野菜										798.00	288,036	361
その他	大梅										40.00	6,912	173
	小梅												
	ボス												
	ゆず												
その他野菜										2,305.00	1,102,862	478	
計	6,355.00	921,550	145	23,602.80	2,877,833	122	72,662.61	8,190,581	113	25,006,991.45	2,851,717,647	114	
合計													
鶏卵													

野菜品目別産地別取扱高表

品目	(県名) 岐阜県			(中央市場) 静岡県			愛知県			三重県			
	数量(kg)	金額	平均@	数量(kg)	金額	平均@	数量(kg)	金額	平均@	数量(kg)	金額	平均@	
根菜類	大根	29,718.00	4,283,605	144									
	人参	0.50	2,538	5,076									
	ごぼう												
葉菜類	キャベツ						236,770.00	20,441,841	86				
	グリーンポウ												
	ほうれん草	17,248.20	20,661,686	1,198									
	青葱												
	白葱												
	ふじ												
	みょうろ				126.00	379,728	3,014	78.00	248,832	3,190	236.00	354,456	1,502
	レタ												
	サニーレタス												
	グリーンリーフ												
菜類	セルリー			60.00	20,412	340							
	カリフラワー												
	ブロッコリー			1,980.00	678,942	343							
	アスパラ												
	パセリ			125.00	301,050	2,408							
	チンゲンサイ			466.20	997,056	2,139							
	かつお菜												
	サラダ菜			34.00	69,984	2,058							
	その他葉菜類	172.80	167,180	967	6.00	820	137	4,692.20	1,703,592	363	0.60	3,132	5,220
	果菜類	トマト	57,892.00	28,912,082	499	666.00	1,594,890	2,395					
きゅうり													
南瓜													
白瓜													
ピーマン					9,385.00	8,492,281	905						
ししとう								2.20	4,990	2,268			
オクラ								10,875.00	2,492,489	229			
とうもろこし													
豆類	米												
	ミニトマト				564.00	1,932,768	3,427	319.20	292,206	915			
	いんげん	48.00	64,152	1,336				10.00	5,400	540			
	きぬさや												
土物類	スナップエンドウ							72.00	120,960	1,680			
	実エンドウ												
	そら豆	144.00	167,184	1,161									
	その他豆類												
茸類	里芋				1,109.50	602,829	543						
	玉葱												
	甘藷												
	馬鈴薯				700.00	155,520	222						
	メークイ												
茸類	長山芋												
	らっきょう												
	にんにく				8.60	24,991	2,906	1.90	13,716	7,219			
茸類	生姜												
	アーリーレッド												
	松茸												
茸類	椎茸										300.00	278,100	927
	えのめ												
	しなめ												
	マッシュルーム												
香辛菜類	貝割れ				1,079.70	3,263,976	3,023						
	大葉							37,491.40	118,132,338	3,151			
	生姜												
	ハーブ類				4.54	13,986	3,081	90.74	466,263	5,138	29.18	120,420	4,127
その他	その他香辛野菜				8,089.60	92,766,828	11,467	28,831.59	153,517,906	5,325			
	大梅												
	小梅												
その他	カボチャ				20.00	4,536	227	5.50	11,891	2,162			
	もやし												
	缶詰野菜												
	加工野菜	380.00	337,821	889	3,932.60	3,777,903	961	15,245.98	6,452,089	423	15,344.00	5,534,116	361
合計	105,603.50	54,596,248	517	28,356.74	115,078,500	4,058	334,485.71	303,904,513	909	15,909.78	6,290,224	395	

野菜品目別産地別取扱高表

品目	(県名) 滋賀県			(中央市場) 京都府			大阪府			兵庫県		
	数量(kg)	金額	平均@	数量(kg)	金額	平均@	数量(kg)	金額	平均@	数量(kg)	金額	平均@
根菜類												
大かぶ	10.00	6,696	670									
人参												
ごぼう												
こんにゃく												
たけのこ												
ゆで筍												
白きり												
キャベツ												
グリーンポル												
春ほうれん草												
青分葱				3,048.00	3,308,502	1,085						
白分葱												
ふじ												
つみつ												
にら												
レタ												
サニーレタス												
グリーンリーフ												
セルリー				90.00	28,188	313						
カリフラワー										95.00	23,544	248
フロッコリー												
アスパラ												
パセリ												
チンゲンサイ												
かつお菜												
サラダ菜												
その他葉菜類										2,986.50	732,240	245
果菜類												
茄子												
トマト												
きゅうり												
南瓜										660.00	66,247	100
白瓜												
ピーマン												
ししとう				1,408.00	2,254,348	1,601						
オクラ												
とうもろこし												
米ナス				463.00	290,412	627	1,252.00	670,755	536			
ミニトマト												
豆類												
いんげん												
きぬさや												
スナップえんどう												
実えんどう										211.00	119,448	566
そら豆												
枝豆				556.00	636,335	1,144				347.00	60,480	174
その他豆類												
土物類												
里芋										130,130.00	32,021,223	246
玉葱												
甘藷												
馬鈴薯												
メークイン												
長芋												
山の芋										10.00	16,200	1,620
らっきょう												
にんにく												
生姜												
アーリーレッド										60.00	19,440	324
茸類												
松茸												
椎茸										45,883.40	55,723,300	1,214
えのめ												
しなめ				5,580.74	8,661,480	1,552						
マッシュルーム										5,024.00	5,566,757	1,108
香辛食物類												
貝わら										16.00	39,830	2,489
大葉												
妙葉												
ハーブ							1.10	30,652	27,865			
その他香辛野菜										5.75	23,328	4,057
その他												
大豆												
小豆												
カボチャ												
ゆず												
もやし												
缶詰野菜												
加工野菜	25.60	62,122	2,427	166.80	143,100	858	75.00	17,820	238	106.31	79,358	746
計	35.60	68,818	1,933	11,312.54	15,322,365	1,354	1,328.10	719,227	542	185,534.96	94,491,395	509
鶏卵												

野菜品目別産地別取扱高表

品目	(県名) 奈良県				(中央市場) 和歌山県				鳥取県			島根県		
	数量(kg)	金額	平均@	数量(kg)	金額	平均@	数量(kg)	金額	平均@	数量(kg)	金額	平均@		
根菜類	大根													
	人参				54.70	143,088	2,616							
	ごぼう													
	こんにゃく													
葉菜類	白菜													
	キャベツ													
	グリーンポウ													
	春ほうれん草													
	青分葱											3,795.00	2,488,225	656
	白ふき							14,942.00	6,570,492	440				
	みつみ													
	にら													
	レタ													
	サニーレタス													
	グリーンリーフ													
	茎菜類	セルリー												
カリフラワー														
ブロッコリー								39,670.00	16,034,371	404	2,960.00	1,092,192	369	
アスパラ														
パセリ														
チンゲンサイ														
かつお菜														
サラダ菜														
その他葉菜類					40.00	3,240	81							
果菜類		茄子												
	トマト													
	きゅうり													
	南瓜											5,790.00	586,127	101
	白瓜							20.00	7,992	400				
	ピーマン				40.00	18,144	454							
	ししとう													
豆類	オクラ													
	とうもろこし													
	米ナス	1,815.00	613,818	338										
	ミニトマト										3,009.00	2,107,393	700	
土物類	いんげん													
	きぬさや				28.00	16,416	586							
	スナップエンドウ													
	実えんどう				58.00	27,000	466							
	そら豆													
	枝豆													
薯類	芋													
	里芋											26,440.00	3,810,391	144
	甘藷													
	馬鈴薯													
	メークイ													
茸類	長芋													
	山の芋							21,900.00	10,643,400	486				
	らっきょう							43,830.00	30,777,453	702				
	にんにく													
茸類	生アーリーレッド													
	松茸				23.20	1,497,528	64,549							
	椎茸													
香辛妻物類	えのめ													
	なめこ													
その他	マッシュルーム													
	貝割れ													
	大葉													
	妙葉	0.30	324	1,080										
その他	ハーブ類				0.02	529	26,450							
	その他香辛野菜													
	大梅				56,960.00	39,148,053	687							
	小梅				212.00	174,421	823							
	カボス													
計	ゆず													
	もやし													
	野菜加工品				7,527.60	3,985,679	529							
合計	その他野菜				428.70	318,988	744	519.01	672,149	1,295	31.50	129,763	4,119	
	計	1,815.30	614,142	338	65,372.22	45,333,086	693	120,881.01	64,705,857	535	42,025.50	10,214,091	243	

野菜品目別産地別取扱高表

品目	(県名) 岡山県			(中央市場)			山口県			徳島県		
	数量(kg)	金額	平均@	数量(kg)	金額	平均@	数量(kg)	金額	平均@	数量(kg)	金額	平均@
根菜類							592,740.00	48,329,580	82			
大根												
人参	46.00	40,716	885	1,740.00	500,697	288				20.00	4,860	243
根菜類												
白キャベツ	26,070.00	1,267,002	49	86,300.00	6,013,980	70	360.00	36,936	103			
菜類												
グリーンボウル												
春菊												
ほうれん草	20.00	49,680	2,484				5,088.60	4,955,056	974			
青葱				78,691.50	44,153,024	561	5,385.50	31,878,003	5,919			
青葱				1,161.60	1,563,516	1,346	740.40	622,555	841			
白ふ	234.00	116,251	497	350.00	102,060	292						
茎												
みつ												
つみ												
に	623.00	2,844,720	4,566									
レタ	317.50	199,051	627									
菜類												
サニーレタス												
グリーンリーフ												
セルリー							22.00	15,962	726			
カリフラワー										462.00	146,988	318
ブロッコリー	520.00	282,960	544							22,090.00	7,482,293	339
アスパラ				20.00	39,960	1,998						
類												
パセリ												
チンゲンサイ												
かつお菜												
サラダ菜												
その他葉菜類	1,964.50	293,004	149				77.00	274,104	3,560			
果												
茄子							156.00	135,972	872			
トマト							212,350.00	63,626,134	300	30,320.00	14,677,535	484
きゅうり	6,050.00	512,126	85	80.00	25,056	313						
南							1,570.00	159,711	102			
白												
ピーマン	66.00	112,579	1,706									
類												
ししとう										3.00	4,860	1,620
オクラ										2.80	3,240	1,157
とうもろこし												
ナス												
ミニトマト	246.96	296,914	1,202	57.00	24,624	432	4,152.70	3,999,505	963			
豆												
いんげん												
きぬさや												
スナップエンドウ										26.00	18,360	706
実えんどう												
枝豆												
その他豆類							2,598.50	3,175,501	1,222			
土												
里芋	49.50	26,892	543				415.00	276,264	666	95.00	51,840	546
玉葱							1,360.00	189,497	139			
甘藷										58,105.00	23,806,849	410
馬鈴薯												
メークイ												
物												
長芋												
山の芋												
らっきょう										350.00	195,480	559
類												
んにく												
生姜												
アーリーレッド							2,035.00	324,757	160			
茸												
松茸				15.44	461,916	29,917	9.14	693,576	75,884			
椎茸				200.00	475,470	2,377				205.00	266,112	1,298
えのめ												
なめこ				4.80	2,916	608				14.40	8,748	608
類												
マッシュルーム	37,816.41	60,566,065	1,602									
香辛												
わ				1,318.60	429,732	326						
大葉												
妙葉												
菜花							2,363.51	2,112,622	894	210.00	502,308	2,392
類												
ハーブ				2.00	17,280	8,640						
その他香辛野菜	1.00	1,728	1,728	183.00	315,510	1,724	23,597.35	46,334,200	1,964	3,299.55	8,860,884	2,685
そ												
大梅												
小梅												
カボス												
ゆず										999.65	1,505,376	1,506
の												
もやし												
他												
野菜加工品												
計	64,019.50	7,421,800	116	8,983.00	5,966,998	664	11,975.00	8,693,136	726	3,531.65	9,185,208	2,601
合計	138,044.37	74,031,488	536	179,106.94	60,092,739	336	866,995.70	215,833,071	249	119,734.05	66,720,941	557
鶏							1,849.00	567,023	307			

野菜品目別産地別取扱高表

産地		香川県			愛媛県			高知県			福岡県		
品目		数量(kg)	金額	平均@	数量(kg)	金額	平均@	数量(kg)	金額	平均@	数量(kg)	金額	平均@
根菜類	根か	18.00	11,664	648							4,623,513.90	280,822,939	61
	人参	9,880.00	3,740,545	379							646,685.30	58,977,766	91
	れんこん										84,304.00	15,342,566	182
	たけのこ										9,891.00	7,000,063	708
葉菜類	白菜							3,676.00	5,483,052	1,492	28,664.90	21,672,240	756
	キャベツ										750,263.00	31,248,591	42
	グリーンボウル										6,755,064.40	512,017,732	76
	春菊										4,772.00	455,880	96
	ほうれん草										510,467.85	305,221,076	598
	青葱	30.00	12,312	410	1,450.00	592,780	409	80.00	63,180	790	748,789.48	317,032,973	423
	白葱										563,802.98	439,760,727	780
	ふじき										298.00	194,745	654
	つみじき										82,886.00	30,446,357	367
	にら										55,228.80	15,713,223	285
	タマネギ							64.00	73,008	1,141	62,094.75	29,566,017	476
	サニーレタス							31,290.00	30,311,388	969	34,097.30	18,739,406	550
	果菜類	トマト										988,159.50	125,633,262
キュウリ											949,999.00	228,432,974	240
ピーマン											754,858.00	185,541,425	246
ピーナス											330,317.00	78,819,199	239
ピーナス		33.15	81,227	2,450							186,382.00	21,305,881	114
ピーナス		5.00	1,620	324							1,308,704.00	358,626,261	274
ピーナス											309,164.23	350,363,331	1,133
ピーナス											30,903.00	33,493,736	1,084
ピーナス											210,071.40	65,353,867	311
ピーナス		25.00	2,160	86	30.80	19,062	619	54.60	126,360	2,314	60,454.88	25,317,222	419
豆類	大豆										65,673.40	43,321,060	660
	大豆										2,316,402.42	724,714,719	313
	大豆							3,257.80	2,912,479	894	2,588,821.39	947,392,426	366
	大豆							9,204.10	11,694,154	1,271	2,880,138.45	952,235,983	331
	大豆							5,292.60	1,828,829	346	2,797,977.27	735,400,935	263
	大豆										109,020.10	13,307,592	122
	大豆										45,255.00	4,327,093	96
	大豆							27,887.00	16,911,504	606	2,489.83	1,252,556	503
	大豆							82,846.10	129,484,743	1,563	5,779.42	3,632,221	628
	大豆							7.60	29,430	3,872	109,129.96	80,857,999	741
	大豆										75,089.40	15,338,222	204
	大豆							84,280.00	27,004,361	320	35.00	10,908	312
土物類	インゲン				440.00	314,712	715	19,766.00	17,885,362	905	11,578.15	9,059,884	782
	インゲン				0.10	1,080	10,800				95.10	64,675	680
	インゲン										3,024.85	2,514,900	831
	インゲン										4,935.70	4,651,297	942
	インゲン							12.00	5,832	486	1,541.95	355,319	230
	インゲン										59,043.65	34,014,251	576
	インゲン										4,405.90	2,602,160	591
	インゲン										27,930.60	7,049,684	252
	インゲン	17,010.00	3,939,763	232	128,190.00	32,110,451	250				278,456.20	63,287,318	227
	インゲン	10,160.00	1,716,497	169							7,188.90	725,467	101
茸類	松茸										3,780.80	332,970	88
	松茸										6,253.00	536,305	86
	松茸										40.50	7,658	189
	松茸							5,450.00	4,841,532	888	161.65	56,849	352
	松茸										982.70	915,225	931
	松茸							15,602.00	9,215,959	591	606.50	46,733	77
	松茸	516.00	81,885	159							3,042.50	486,088	160
	松茸										73,188.70	45,016,965	615
	松茸										1,044,775.60	267,424,454	256
	松茸	26,667.00	8,521,603	320	4.80	3,046	635				1,597,352.20	536,272,799	336
香辛薬物類	マッシュルーム										23,779.40	28,084,029	1,181
	マッシュルーム							10.50	2,646	252	284,347.30	94,031,870	331
	マッシュルーム							181.00	699,085	3,862	590.70	2,019,516	3,419
	マッシュルーム				8,430.00	28,255,166	3,352	142,847.50	276,129,992	1,933	365.40	485,048	1,327
	マッシュルーム							28.00	32,508	1,161	27,429.30	26,189,393	955
	マッシュルーム										3,650.85	7,317,660	2,004
	マッシュルーム							4,651.00	3,573,430	768	106,453.69	182,467,162	1,714
	マッシュルーム										50,232.50	19,261,148	383
	マッシュルーム				1,300.00	1,335,961	1,028				14,931.60	7,443,224	498
	マッシュルーム										3,290.10	1,441,994	438
その他	梅干										8,302.40	5,576,884	672
	梅干				49.00	26,460	540	10,801.00	11,023,696	1,021	3,300.00	1,659,412	503
	梅干										1,095.00	2,164,966	1,977
	梅干							380.80	369,144	969	60,651.57	31,257,477	515
	梅干	626.32	442,055	706	27.00	90,531	3,353	185.50	65,123	351	1,793,296.35	354,135,960	197
	梅干	64,970.47	18,551,331	286	143,389.70	63,813,372	445	447,855.10	549,766,797	1,228	37,224,396.22	9,020,894,881	242
	梅干										233,128.26	72,057,079	309

野菜品目別産地別取扱高表

		(県名) 宮崎県			(中央市場) 鹿児島県			沖縄県			韓国			
品目	産地	数量(kg)	金額	平均@	数量(kg)	金額	平均@	数量(kg)	金額	平均@	数量(kg)	金額	平均@	
根菜類	大根	135,885.00	9,066,324	67	2,034,202.00	127,640,399	63							
	人参	72,730.00	6,476,382	89	587,902.30	51,810,924	88							
	ごぼう	42,997.50	12,001,443	279	124,106.75	42,253,885	340				700.00	140,400	201	
葉菜類	れんこん	15,583.40	1,147,477	74	1,642.90	4,306,208	2,621							
	白キャベツ	9,131,913.00	431,867,595	47	7,504,753.00	345,735,692	46							
	グリーンボウル	1,748,710.00	143,502,608	82	4,762,350.00	374,367,269	79							
	春ほうれん草	1,600.00	218,214	136	586,002.00	60,443,768	103							
	青分白ふ	13,166.00	12,593,615	957	3,093.20	2,060,920	666							
	葱	80,504.00	24,836,442	309	51,580.00	10,525,684	204							
	みょうわ	8,292.80	7,385,327	891	986.00	500,277	507							
	みょうわ	1,051.60	793,314	754	117.00	104,437	893							
	レタ	504,209.60	294,927,666	585										
	サニーレタス				85.00	4,990	59							
果菜類	グリーンリーフ													
	セルリー													
	カリフラワー				2,440.00	307,908	126							
	ブロッコリー	45,728.00	18,484,396	404	78,962.00	24,664,093	312							
	アスパラ													
	パセリ													
	チンゲンサイ				3,096.00	1,184,652	383							
	かつお菜													
	サラダ菜													
	その他葉菜類	775.00	130,140	168	143,242.00	18,593,734	130							
果類	トマト	11,990.00	3,871,951	323	10,347.95	2,812,672	272							
	きゅうり	15,276.34	3,146,762	206	25,804.00	6,712,322	260	42.00	11,232	267	64.00	4,406	69	
	南瓜	163,227.70	73,303,797	449	1,049,770.00	290,623,675	277	100.00	48,924	489				
	白瓜	3,425.00	926,218	270	102,754.00	22,709,183	221	31,610.00	9,622,541	304				
	ピーマン	370,584.30	167,086,808	451	1,138,210.50	527,155,509	463	4,947.00	3,471,768	702	262,218.10	158,268,453	604	
	ししとう	2,338.28	777,435	332				164.00	88,992	543	27.00	53,071	1,966	
	オクラ	18,095.50	10,936,733	604	178,908.28	171,415,768	958	445.00	593,547	1,334				
	とうもろこし	30,319.50	11,127,015	367	3,697.00	871,554	236	1,215.00	977,281	804				
	ミニトマト	388,027.31	223,213,207	575	89,720.10	52,838,416	589							
	豆類	いんげん	228.00	159,268	699	44,266.26	47,987,108	1,084	2,183.00	1,877,218	860			
きぬさや		10.00	12,420	1,242	10,813.18	19,934,737	1,844							
スナップエンドウ		960.52	942,722	981	82,988.61	73,105,209	881							
実エンドウ		15.00	6,318	421	65,272.94	48,397,090	741							
そら豆		160.00	37,421	234	67,282.20	35,436,196	527							
枝豆		150.00	149,040	994	5,855.30	4,787,392	818							
その他豆類		429.00	282,344	658	15.00	29,160	1,944	98.70	174,506	1,768				
里芋		46,128.00	14,473,697	314	49,260.50	19,298,188	392							
玉葱		20,755.00	4,471,632	215	14,020.00	3,723,418	266							
土物類		甘藷	446,522.50	123,888,552	277	229,019.69	60,487,298	264						
	馬鈴薯				846,201.10	200,297,163	237							
	メークイン	790.00	147,053	186	1,308,469.40	277,410,939	212							
	長芋													
	山の芋													
	らっきょう	38,837.05	15,446,992	398	68,094.65	33,678,455	495	495.60	822,312	1,659				
	にんにく				6,312.23	5,446,663	863							
	生姜	171,555.80	92,215,019	538										
	アーリーレッド													
	茸類	松茸	73,574.00	65,270,188	887	1,771.60	1,902,461	1,074				5.00	162,486	32,497
椎茸		234,468.80	53,429,656	228	684.00	280,714	410							
えのめ														
なめこ														
その他	マッシュルーム													
	貝割れ													
	大葉	49.00	81,329	1,660	64.60	81,345	1,259							
	ハーブ類	2.67	6,741	2,525	107.54	214,947	1,999	69.36	323,676	4,667				
その他	その他香辛野菜	14.00	7,344	525	248.60	82,401	331	5,817.20	5,806,088	998				
	大梅	825.00	399,709	484	145.00	76,464	527							
	小梅													
	カボス	274.00	374,112	1,365										
その他	ゆず													
	もやし													
	野菜加工品	88,801.85	26,326,223	296	8,638.10	8,787,632	1,017				30.00	15,444	515	
	計	233,521.10	87,575,474	375	378,327.30	33,053,527	87	29,209.77	12,676,789	434				
合計	14,164,501.12	1,943,524,123	137	21,671,629.78	3,014,142,446	139	76,396.63	36,494,874	478	263,044.10	158,644,260	603		
鶏卵	135,359.14	42,994,912	318	34,795.70	9,349,122	269								

野菜品目別産地別取扱高表

産地	(県 名)			(中 央 市 場)			台 湾			フィリピン			タ イ		
	品目	数 量(kg)	金 額	平均@	数 量(kg)	金 額	平均@	数 量(kg)	金 額	平均@	数 量(kg)	金 額	平均@		
根菜類	大根	75,100.00	6,298,884	84											
	人参	433,980.00	44,369,883	102	5,020.00	531,900	106								
	ごぼう	432,230.00	52,831,616	122	32,740.00	4,992,516	152								
	こんにゃく	1,500.00	3,229,924	2,153											
葉菜類	白菜														
	キャベツ	4,650.00	397,710	86											
	グリーンボウル														
	春菊														
	ほうれん草	8,085.00	3,066,066	379											
	青葱														
	白葱	202,391.00	53,160,261	263											
	ふじ														
	みつば														
	レタス				110,256.00	16,662,542	151								
葉菜類	サニーレタス														
	グリーンリーフ														
	セルリー														
	カリフラワー														
	ブロッコリー	186,270.00	77,992,492	419											
	アスパラ														
	パセリ														
	チンゲンサイ														
	かつお菜														
	その他葉菜類	20,007.90	13,637,322	682	1,024.00	2,309,256	2,255								
果菜類	茄子														
	トマト														
	きゅうり														
	南瓜														
	白瓜														
	ピーマン														
	ししとう	1,084.19	843,221	778											
豆類	オクラ							19,564.00	17,964,650	918	13,464.20	13,763,611	1,022		
	とうもろこし														
	米														
	ミニトマト														
	いんげん														
	きぬさや														
	スナップえんどう														
土物類	実えんどう														
	そら豆														
	その他豆類				23.40	15,162	648								
	里芋	101,285.70	25,345,977	250											
	玉葱	2,403,296.50	277,924,872	116											
	甘藷														
	馬鈴薯	65.00	32,616	502											
	メークイ														
	長芋														
	山の芋	8.00	864	108											
茸類	らっきょう	206,215.40	74,639,614	362											
	にんにく	90,139.20	27,139,975	301											
	生薬	12,474.00	2,113,744	169											
	アーリーレッド	2,205.79	39,252,436	17,795											
	松茸	15,422.20	11,627,473	754											
	椎茸														
	えのめ														
香辛薬物類	しめじ														
	なめこ														
	マッシュルーム														
	わらじ	40.00	207,360	5,184											
その他	大葉														
	ハート	147.50	148,770	1,009						16,544.40	27,452,213	1,659			
	その他香辛野菜														
その他	大梅														
	小梅														
	カボチャ														
	ゆず	12,067.00	6,945,334	576											
	その他野菜	2,452,490.22	257,289,957	105							9,588.00	4,516,854	471		
合計	6,692,621.60	988,130,993	148	149,063.40	24,511,376	164	19,564.00	17,964,650	918	39,604.60	45,738,948	1,155			

野菜品目別産地別取扱高表

品目	(県名)			(中央市場)			アメリカ			ニュージーランド			オーストラリア			ヨーロッパ					
	数量(kg)	金額	平均@	数量(kg)	金額	平均@	数量(kg)	金額	平均@	数量(kg)	金額	平均@	数量(kg)	金額	平均@	数量(kg)	金額	平均@			
根菜類																					
大根																					
人参																					
ごぼう																					
こんにゃく																					
たけのこ																					
ゆでたけのこ																					
白きり																					
キャベツ																					
グリーンポウル																					
春ほうれん草																					
ほうれん草																					
青葱																					
白葱																					
ふき																					
つみき																					
みょうろ																					
にら																					
レタス																					
サニーレタス																					
グリーンリーフ																					
セルリー	400.00	108,000	270													335.00	634,500	1,894			
カリフラワー																					
ブロッコリー	175,040.00	80,750,546	461																		
アスパラ																					
パセリ													4,170.50	7,769,012	1,863						
チンゲンサイ																					
かつお菜																					
サラダ菜																					
その他葉菜類	38,051.00	24,587,226	646										345.00	659,016	1,910	1,072.60	2,073,492	1,933			
果菜類																					
茄子																					
トマト													5,648.00	2,929,455	519						
きゅうり																					
南瓜													1,341,010.00	226,023,720	169						
白瓜																					
ピーマン																					
ししとう													23,100.00	19,282,865	835						
オクラ													21.90	68,386	3,123						
とうもろこし																					
ミニトマト																					
豆類																					
いんげん																					
きぬさや																					
スナップエンドウ																					
実えんどう																					
そら豆																					
枝豆																					
その他豆類																					
土物類																					
里芋																					
玉ねぎ	22.70	7,020	309	78,660.00	11,269,627	143	12,000.00	2,865,672	239	4,103.00	302,184	74									
甘藷																					
馬鈴薯																					
メークイ																					
長芋																					
山の芋																					
らっきょう																					
にんにく																					
生姜																					
アーリーレッド	9,482.50	3,552,110	375	18,425.00	8,059,047	437	930.00	595,285	640	3,600.00	1,509,138	419									
茸類																					
松茸	840.80	7,773,937	9,246																		
椎茸																					
えのめ																					
しめじ																					
なめこ																					
マッシュルーム																					
香辛食物類																					
貝割れ																					
大葉																					
妙花																					
菜の花																					
ハーブ																					
その他香辛野菜	44.00	66,528	1,512										993.00	2,042,334	2,057	77.00	133,056	1,728			
その他																					
大豆																					
小豆																					
カボチャ																					
ゆず																					
もやし																					
加工品																					
野菜																					
その他野菜													125.00	152,172	1,217	1,155.00	1,137,780	985	3,535.00	2,871,180	812
合計	223,881.00	116,845,367	522	1,466,989.90	267,785,272	183	19,593.50	15,069,099	769	13,926.60	11,434,953	821									

野菜品目別産地別取扱高表

		(県名)			(中央市場)			その他外国			合計		
品目	産地	カナダ			中南米			その他外国			合計		
		数量(kg)	金額	平均@	数量(kg)	金額	平均@	数量(kg)	金額	平均@	数量(kg)	金額	平均@
根菜類	大根										16,101,595.80	1,249,942,359	78
	人参										660,042.10	65,372,572	99
	ごぼう										10,348,836.20	1,229,258,753	119
	れんこん										2,013,426.41	467,545,785	232
	たけのこ										1,155,995.70	396,371,296	343
葉類	ゆでたまご										174,261.40	41,370,249	237
	白菜										33,775.90	28,966,581	858
	キャベツ										49,484,477.50	3,110,620,217	63
	グリーンボウル										31,317,682.40	2,409,472,115	77
	春菊										1,500,860.00	152,335,588	101
	ほうれん草										517,276.05	307,614,788	595
	青花菜										1,203,665.13	639,265,762	531
	分量										999,632.93	750,074,069	750
	白ふ										2,803.05	2,626,865	937
	茎類	みつば									3,415,028.00	1,249,213,209	366
菜類	にら										55,553.15	15,812,089	285
	タマネギ										12,638.80	10,429,453	825
	ニンニク										143,517.05	85,844,948	598
	セロリ										1,560,553.00	946,423,048	606
	カリフラワー										11,298,509.00	1,483,696,003	131
	アスパラ										1,446,749.00	383,112,874	265
	パセリ										1,166,794.00	310,693,546	266
	チンゲンサイ										599,607.10	153,964,827	257
	サラダ菜										404,844.40	44,446,656	110
	その他葉菜類				30,361.00	43,338,776	1,427				2,682,587.70	875,939,809	327
果菜類	トマト										586,912.11	664,870,861	1,133
	きゅうり										75,208.70	103,291,577	1,373
	南瓜										354,043.60	113,134,476	320
	ピーマン	20.00	13,230	662							60,546.88	25,340,895	419
	ピーチ										65,793.40	43,575,832	662
	オクラ										2,860.50	1,807,866	632
	とうもろこし										3,133,045.42	935,908,073	299
	ミニトマト										3,978,050.23	1,339,790,965	337
	豆類										9,145,373.09	3,028,762,410	331
	土物類	インゲン										9,558,921.32	2,582,801,322
きぬさや											4,588,497.94	739,867,993	161
スナップエンドウ					801,520.00	157,827,420	197				52,823.00	5,134,422	97
実えんどう											3,121,124.25	1,383,596,684	443
そら豆											107,133.94	147,948,486	1,381
枝豆											107,133.94	147,948,486	1,381
その他豆類											354,014.84	303,801,917	858
里芋											822,843.50	198,310,622	241
玉葱											88,635.50	28,763,737	325
甘藷											2,803,168.42	1,554,489,914	555
香料類	馬鈴薯							2,160.00	1,347,051	624	111,595.61	108,454,131	972
	メークイ										17,639.08	38,817,754	2,201
	山の芋										130,617.64	124,183,380	951
	らっきょう										75,893.89	56,018,610	738
	にんにく										70.00	32,778	468
	生姜										93,423.15	46,267,065	495
	アーリーレッド										82,944.05	52,962,275	639
	松茸	435.80	4,505,995	10,340							5,007.80	3,166,056	632
	椎茸				48.40	769,109	15,891				617,770.10	160,965,400	261
	香辛香料類	えのめ										25,852,311.50	4,285,894,010
なめこ											2,412,283.59	724,499,151	300
マッシュルーム											4,982,855.90	788,496,202	158
貝わ											6,404,013.40	1,085,427,663	169
大葉											3,651,751.00	1,082,880,041	297
妙葉											45,170.50	32,247,246	714
ハーブ											157,402.50	85,896,919	546
のり											293,307.63	197,703,728	674
加工品											832,971.80	352,654,412	423
計		455.80	4,519,225	9,915	834,890.90	203,938,219	244	2,230.00	1,379,829	619	249,706.00	62,800,890	251
その他	梅										4,215.59	63,635,785	15,095
	ボス										1,161,317.95	1,046,765,965	901
	ゆず										3,038,126.65	737,035,271	243
	やし										1,701,817.12	590,045,053	347
	缶詰										311,080.05	145,494,304	468
	野菜加工品										66,661.55	94,304,008	1,415
	計										305,820.56	109,143,071	357
	鶏卵										178,170.95	582,862,723	3,271
											143,446.93	276,826,597	1,930
											41,198.57	40,478,795	983
										12,032.37	22,549,719	1,874	
					11.00	14,256	1,296			238,696.73	578,805,257	2,425	
										189,360.50	86,282,667	456	
										24,148.60	12,816,049	531	
										46,255.70	23,308,226	504	
										47,905.09	33,307,762	695	
										368,205.00	76,417,658	208	
										13,292.00	9,236,713	695	
										2,692,447.15	366,153,974	136	
										6,103,499.48	1,486,003,293	243	
										239,901,211.59	45,280,611,470	189	
										414,899.10	127,793,008	308	

野菜品目別月別取扱高表

		(中央市場)		
品目	月	合計		
		数量(kg)	金額	平均@
根菜類	大根	16,101,595.80	1,249,942,359	78
	かぶ	660,042.10	65,372,572	99
	人参	10,348,836.20	1,229,258,753	119
	ごぼう	2,013,426.41	467,545,785	232
	れんこん	1,155,995.70	396,371,296	343
	たけのこ	174,261.40	41,370,249	237
葉菜類	ゆで菜	33,775.90	28,968,581	858
	白菜	49,484,477.50	3,110,620,217	63
	キャベツ	31,317,682.40	2,409,472,115	77
	グリーンボウル	1,500,860.00	152,335,588	101
	春菊	517,276.05	307,614,788	595
	ほうれん草	1,203,665.13	639,265,762	531
	青葱	999,632.93	750,074,069	750
	分葱	2,803.05	2,626,865	937
	白葱	3,415,028.00	1,249,213,209	366
	ふき	55,553.15	15,812,089	285
	つわ	12,638.80	10,429,453	825
	茎菜類	みつば	143,517.05	85,844,948
にら		1,560,553.00	946,423,048	606
レタス		11,298,509.00	1,483,696,003	131
サニーレタス		1,446,749.00	383,112,874	265
グリーンリーフ		1,166,794.00	310,693,546	266
セルリー		599,607.10	153,964,827	257
カリフラワー		404,844.40	44,446,656	110
ブロッコリー		2,682,587.70	875,939,809	327
アスパラ		586,912.11	664,870,861	1,133
パセリ		75,208.70	103,291,577	1,373
チンゲンサイ		354,043.60	113,134,476	320
葉菜類		かつお菜	60,546.88	25,340,895
	サラダ菜	65,793.40	43,575,832	662
	その他葉菜類	3,133,045.42	935,908,073	299
	加子	3,978,050.23	1,339,790,965	337
	トマト	9,145,373.09	3,028,762,410	331
	きゅうり	9,558,921.32	2,582,801,322	270
果菜類	南瓜	4,588,497.94	739,867,993	161
	白瓜	52,823.00	5,134,422	97
	ピーマン	3,121,124.25	1,383,596,684	443
	ししとう	107,133.94	147,948,486	1,381
	オクラ	354,014.84	303,801,917	858
	とうもろこし	822,843.50	198,310,622	241
	米ナス	88,635.50	28,763,737	325
	ミニトマト	2,803,168.42	1,554,489,914	555
	いんげん	111,595.61	108,454,131	972
	きぬさや	17,639.08	38,817,754	2,201
豆類	スナップエンドウ	130,617.64	124,183,380	951
	実エンドウ	75,893.89	56,018,610	738
	そら豆	93,423.15	46,267,065	495
	枝豆	82,944.05	52,962,275	639
	その他豆類	5,007.80	3,166,056	632
	里芋	617,770.10	160,965,400	261
土物類	玉葱	25,852,311.50	4,285,894,010	166
	甘藷	2,412,283.59	724,499,151	300
	馬鈴薯	4,982,855.90	788,496,202	158
	メークイン	6,404,013.40	1,085,427,663	169
	長芋	3,651,751.00	1,082,880,041	297
	山の芋	45,170.50	32,247,246	714
	らっきょう	157,402.50	85,896,919	546
	にんにく	293,307.63	197,703,728	674
	生姜	832,971.80	352,654,412	423
	アーリーレッド	249,706.00	62,800,890	251
茸類	松茸	4,215.59	63,635,785	15,095
	生椎茸	1,161,317.95	1,046,765,965	901
	えのき	3,038,126.65	737,035,271	243
	しめじ	1,701,817.12	590,045,053	347
	なめこ	311,080.05	145,494,304	468
	マッシュルーム	66,661.55	94,304,008	1,415
香辛妻物類	貝われ	305,820.56	109,143,071	357
	大葉	178,170.95	582,862,723	3,271
	妙葉	143,446.93	276,826,597	1,930
	菜の花	41,198.57	40,478,795	983
	ハーブ類	12,032.37	22,549,719	1,874
その他	その他香辛野菜	238,696.73	578,805,257	2,425
	大梅	189,360.50	86,282,667	456
	小梅	24,148.60	12,816,049	531
	カボス	46,255.70	23,308,226	504
	ゆず	47,905.09	33,307,762	695
	もやし	368,205.00	76,417,658	208
	筍	13,292.00	9,236,713	695
	野菜加工品	2,692,447.15	366,153,974	136
	その他野菜	6,103,499.48	1,486,003,293	243
	合計	239,901,211.59	45,280,611,470	189
鶏卵	414,899.10	127,793,008	308	

果実の品目別取扱高／前年対比表

品名	4 年 実 績			3 年 実 績			増 減		前年比(%)		
	数量(kg)	金額(円)	平均@	数量(kg)	金額(円)	平均@	数量(kg)	金額(円)	数量	金額	@
ハウスみかん	506,178.47	447,465,783	884.00	515,790.50	480,446,983	931.47	-9,612.03	-32,981,200	98	93	95
極早生みかん	1,685,205.90	391,545,083	232.34	2,101,103.40	414,131,586	197.10	-415,897.50	-22,586,503	80	95	118
早生温州	2,004,592.90	530,189,293	264.48	2,423,764.20	560,167,003	231.11	-419,171.30	-29,977,710	83	95	114
高糖系	1,273,539.75	340,896,861	267.67	938,616.50	248,897,638	265.17	334,923.25	91,999,223	136	137	101
普通温州	788,309.40	187,826,018	238.26	982,606.20	244,555,951	248.88	-194,296.80	-56,729,933	80	77	96
温州計	5,751,647.95	1,450,457,255	252.18	6,446,090.30	1,467,752,178	227.69	-694,442.35	-17,294,923	89	99	111
伊予柑	306,561.40	56,558,294	184.49	379,719.70	67,484,315	177.72	-73,158.30	-10,926,021	81	84	104
八朔	176,098.80	28,524,156	161.97	165,599.10	31,039,696	187.43	10,499.70	-2,515,540	106	92	86
清見	129,790.40	32,213,614	248.19	153,426.00	45,354,279	295.61	-23,635.60	-13,140,665	85	71	84
甘夏柑	546,434.40	83,215,902	152.28	427,146.20	83,275,362	194.95	119,288.20	-59,460	128	100	78
ボンカン	295,243.50	68,787,135	232.98	306,362.30	71,890,656	234.65	-11,118.80	-3,103,521	96	96	99
デコボン	187,706.30	97,350,305	518.63	191,581.50	101,598,688	530.31	-3,875.20	-4,248,383	98	96	98
不知火	178,531.70	52,653,125	294.92	208,254.30	59,771,493	287.01	-29,722.60	-7,118,368	86	88	103
その他柑橘類	636,366.99	254,509,976	399.94	631,375.19	239,990,243	380.10	4,991.80	14,519,733	101	106	105
柑橘類計	8,714,559.91	2,571,735,545	295.10	9,425,345.09	2,648,603,893	281.00	-710,785.18	-76,868,348	92	97	105
津軽じ	944,186.00	288,060,884	305.08	833,599.40	263,373,456	315.94	110,586.60	24,687,428	113	109	97
早生ふじ	706,823.40	222,726,820	315.10	412,659.00	159,210,266	385.81	294,164.40	63,516,554	171	140	82
トキりんご	345,548.00	109,689,090	317.43	227,976.00	69,951,929	306.83	117,572.00	39,737,161	152	157	103
シナノスイト	255,079.00	90,123,667	353.31	264,900.00	102,622,947	387.40	-9,821.00	-12,499,280	96	88	91
サンふじ	2,897,728.00	1,027,506,020	354.59	3,460,580.00	1,005,261,558	290.48	-562,852.00	-22,244,462	84	102	122
有袋ふじ	305,870.00	167,333,376	547.07	459,025.00	191,006,718	416.11	-153,155.00	-23,673,342	67	88	131
ジョナゴールド	747,453.00	317,939,173	425.36	1,008,699.00	341,779,047	338.83	-261,246.00	-23,839,874	74	93	126
王林	1,168,663.00	474,337,996	405.88	1,004,257.00	315,744,897	314.40	164,406.00	158,593,099	116	150	129
シナノゴールド	172,938.00	73,585,158	425.50	167,661.00	49,141,646	293.10	5,277.00	24,443,512	103	150	145
その他林檎	713,579.70	274,471,833	384.64	709,250.50	248,040,346	349.72	4,329.20	26,431,487	101	111	110
林檎計	8,257,868.10	3,045,774,017	368.83	8,548,606.90	2,746,132,810	321.23	-290,738.80	299,641,207	97	111	115
デラウェア	147,805.34	212,415,577	1,437.13	136,078.20	194,119,802	1,426.53	11,727.14	18,295,775	109	109	101
巨峰	294,879.60	321,831,832	1,091.40	276,479.80	291,588,977	1,054.64	18,399.80	30,242,855	107	110	103
種なし巨峰	177,928.40	267,065,607	1,500.97	159,107.02	238,871,635	1,501.32	18,821.38	28,193,972	112	112	100
ピオーネ	224,210.90	290,768,348	1,296.85	221,386.00	297,172,234	1,342.32	2,824.90	-6,403,886	101	98	97
シャインマスカット	430,227.36	900,478,355	2,093.02	346,199.44	752,206,205	2,172.75	84,027.92	148,272,150	124	120	96
その他葡萄	129,848.75	144,988,839	1,116.59	120,738.28	120,031,424	994.14	9,110.47	24,957,415	108	121	112
葡萄計	1,404,900.35	2,137,548,558	1,521.49	1,259,988.74	1,893,990,277	1,503.18	144,911.61	243,558,281	112	113	101
二十世紀	96,860.00	53,606,765	553.44	72,635.00	38,810,821	534.32	24,225.00	14,795,944	133	138	104
幸水	716,902.15	433,432,155	604.59	667,222.60	348,195,071	521.85	49,679.55	85,237,084	107	124	116
豊水	860,067.65	359,743,844	418.27	918,812.10	448,262,959	487.87	-58,744.45	-88,519,115	94	80	86
あきづき	193,770.00	73,479,409	379.20	142,682.50	62,719,518	439.57	51,087.50	10,759,891	136	117	86
新高	209,489.50	74,451,741	355.39	261,377.50	106,231,395	406.42	-51,888.00	-31,779,654	80	70	87
南水	44,408.00	24,473,258	551.10	36,161.00	26,038,733	720.07	8,247.00	-1,565,475	123	94	77
新興	156,285.50	62,687,250	401.10	171,581.50	78,072,172	455.01	-15,296.00	-15,384,922	91	80	88
その他梨	85,505.10	35,622,422	416.61	61,101.40	26,085,791	426.92	24,403.70	9,536,631	140	137	98
西洋梨	169,711.30	68,297,179	402.43	115,829.20	60,670,539	523.79	53,882.10	7,626,640	147	113	77
梨計	2,532,999.20	1,185,794,023	468.13	2,447,402.80	1,195,086,999	488.30	85,596.40	-9,292,976	104	99	96
あまおう	1,819,561.19	2,625,631,703	1,443.00	1,625,815.96	2,371,185,782	1,458.45	193,745.23	254,445,921	112	111	99
佐賀ほのか	238,984.25	322,733,477	1,350.43	319,052.65	434,533,928	1,361.95	-80,068.40	-111,800,451	75	74	99
恋みのり	230,598.87	336,314,644	1,458.44	77,094.74	111,369,558	1,444.58	153,504.13	224,945,086	299	302	
ゆめのか	238,949.58	351,530,554	1,471.14	114,810.08	176,822,651	1,540.13	124,139.50	174,707,903	208	199	
いちごさん	597,893.12	850,191,550	1,421.97	188,145.34	276,855,722	1,471.49	409,747.78	573,335,828	318	307	
ゆうべに	84,333.29	139,444,371	1,653.49	25,942.79	54,733,133	2,109.76	58,390.50	84,711,238	325	255	
白系いちご	19,326.06	75,003,807	3,880.96	8,053.50	26,349,524	3,271.81	11,272.56	48,654,283	240	285	
その他莓	140,564.78	223,696,546	1,591.41	694,521.50	997,870,462	1,436.77	-553,956.72	-774,173,916	20	22	
莓計(国産)	3,370,211.14	4,924,546,652	1,461.19	3,053,436.56	4,449,720,760	1,457.28	316,774.58	474,825,892	110	111	100
果実加工品	182,470.42	73,062,568	400.40	280,247.41	93,763,837	334.57	-97,776.99	-20,701,269	65	78	120

(注) 柿計には干柿を含まない。

果実の品目別取扱高／前年対比表

品名	4年実績			3年実績			増減		前年比(%)		
	数量(kg)	金額(円)	平均@	数量(kg)	金額(円)	平均@	数量(kg)	金額(円)	数量	金額	@
西村早生	177,194.70	54,551,149	307.85	235,129.80	73,751,493	313.66	-57,935.10	-19,200,344	75	74	98
早秋柿	94,314.00	25,820,369	273.77	54,419.00	19,182,942	352.50	39,895.00	6,637,427	173	135	78
太秋柿	169,589.00	45,043,626	265.60	112,823.90	37,972,853	336.56	56,765.10	7,070,773	150	119	79
富有柿	1,363,257.10	301,265,527	220.98	1,278,653.00	369,384,322	288.88	84,604.10	-68,118,795	107	82	77
冷蔵柿	228,770.00	92,689,077	405.16	316,240.50	135,739,925	429.23	-87,470.50	-43,050,848	72	68	94
その他柿	91,970.70	35,607,925	387.16	49,669.95	25,721,887	517.85	42,300.75	9,886,038	185	138	75
甘柿計	2,125,095.50	554,977,673.00	261.15	2,046,936.15	661,753,422.00	323.28	78,159.35	-106,775,749	104	84	81
渋柿	304,881.00	51,212,974	167.97	228,395.50	40,130,749	175.70	76,485.50	11,082,225	133	128	96
脱渋柿	625,073.50	179,509,931	287.18	621,537.00	204,030,426	328.26	3,536.50	-24,520,495	101	88	87
柿計	3,055,050.00	785,700,578	257.18	2,896,868.65	905,914,597	312.72	158,181.35	-120,214,019	105	87	82
干柿(国産)	86,877.39	167,168,016	1,924.18	77,757.99	157,139,556	2,020.87	9,119.40	10,028,460	112	106	95
栗	51,288.90	44,303,503	863.80	71,826.60	50,083,633	697.28	-20,537.70	-5,780,130	71	88	124
西瓜	4,586,824.30	881,696,250	192.22	4,442,798.50	804,342,009	181.04	144,025.80	77,354,241	103	110	106
小玉西瓜	318,901.00	80,176,328	251.41	432,362.00	105,776,928	244.64	-113,461.00	-25,600,600	74	76	103
西瓜計	4,905,725.30	961,872,578	196.07	4,875,160.50	910,118,937	186.68	30,564.80	51,753,641	101	106	105
アンデスメロン	47,701.00	21,045,541	441.19	68,415.00	29,585,238	432.43	-20,714.00	-8,539,697	70	71	102
肥後グリーンメロン	127,072.50	49,598,398	390.31	108,123.70	36,853,009	340.84	18,948.80	12,745,389	118	135	115
その他メロン	236,680.10	104,685,937	442.30	252,817.60	110,530,911	437.19	-16,137.50	-5,844,974	94	95	101
アールスメロン(静岡)	71,106.20	107,511,978	1,511.99	78,542.40	110,766,079	1,410.27	-7,436.20	-3,254,101	91	97	107
アールスメロン(静岡以外)	266,863.00	155,866,589	584.06	357,373.10	180,349,915	504.65	-90,510.10	-24,483,326	75	86	116
アールスメロン計	337,969.20	263,378,567	779.29	435,915.50	291,115,994	667.82	-97,946.30	-27,737,427	78	90	117
赤肉メロン	214,842.80	129,068,267	600.75	305,954.00	169,596,688	554.32	-91,111.20	-40,528,421	70	76	108
赤肉アールスメロン	41,849.50	35,536,099	849.14	36,739.60	22,914,518	623.70	5,109.90	12,621,581	114	155	136
メロン計	1,006,115.10	603,312,809	599.64	1,207,965.40	660,596,358	546.86	-201,850.30	-57,283,549	83	91	110
桃	1,083,943.01	839,354,958	774.35	857,435.70	697,476,151	813.44	226,507.31	141,878,807	126	120	95
ネクタリン	12,399.70	7,305,726	589.18	9,974.50	5,078,816	509.18	2,425.20	2,226,910	124	144	116
すもも	189,756.85	154,139,312	812.29	189,986.54	146,669,896	772.00	-229.69	7,469,416	100	105	105
桜桃(国内)	52,655.47	122,873,817	2,333.54	34,924.40	90,051,546	2,578.47	17,731.07	32,822,271	151	136	91
枇杷	28,744.66	41,237,930	1,434.62	32,816.06	45,669,313	1,391.67	-4,071.40	-4,431,383	88	90	103
いちじく	122,846.24	112,829,160	918.45	136,084.74	119,821,696	880.49	-13,238.50	-6,992,536	90	94	104
国内キウイ	502,073.55	279,348,287	556.38	516,771.85	275,801,657	533.70	-14,698.30	3,546,630	97	101	104
国産マンゴー	22,003.06	96,721,946	4,395.84	28,366.45	100,701,304	3,550.01	-6,363.39	-3,979,358	78	96	124
その他果実	89,300.72	57,004,962	638.34	59,923.00	47,723,256	796.40	29,377.72	9,281,706	149	119	80
国内果実計	35,641,076.96	18,186,922,557	510.27	35,897,019.28	17,199,448,825	479.13	-255,942.32	987,473,732	99	106	107
レモン	1,536,286.45	525,749,113	342.22	1,351,855.66	380,319,084	281.33	184,430.79	145,430,029	114	138	122
グレープフルーツ	532,557.00	133,926,724	251.47	630,020.00	127,195,856	201.89	-97,463.00	6,730,868	85	105	125
オレンジ	1,663,314.00	537,443,571	323.11	1,958,939.20	516,321,688	263.57	-295,625.20	21,121,883	85	104	123
バナナ	17,977,633.00	2,673,882,753	148.73	20,327,687.50	2,678,382,781	131.76	-2,350,054.50	-4,500,028	88	100	113
青バナナ	1,254,945.00	191,665,761	152.72	1,106,539.00	153,158,634	138.41	148,406.00	38,507,127	113	125	110
バナナ計	19,232,578.00	2,865,548,514	148.99	21,434,226.50	2,831,541,415	132.10	-2,201,648.50	34,007,099	90	101	113
パイナップル	3,897,281.20	692,162,333	177.60	3,436,396.30	578,455,126	168.33	460,884.90	113,707,207	113	120	106
キウイ	2,118,059.05	1,353,469,203	639.01	1,896,710.50	1,128,638,076	595.05	221,348.55	224,831,127	112	120	107
パパイヤ	4,715.00	4,100,481	869.66	5,736.00	4,598,899	801.76	-1,021.00	-498,418	82	89	108
マンゴー	31,336.74	22,245,814	709.89	43,376.34	29,892,375	689.14	-12,039.60	-7,646,561	72	74	103
アボガド	698,169.50	361,015,253	517.08	896,504.00	357,317,041	398.56	-198,334.50	3,698,212	78	101	130
輸入チェリー	10,516.44	26,588,670	2,528.29	25,971.10	33,928,912	1,306.41	-15,454.66	-7,340,242	40	78	194
輸入メロン	94,541.00	22,302,213	235.89	90,030.00	21,441,264	238.15	4,511.00	860,949	105	104	99
輸入ぶどう	554,643.80	303,977,617	548.05	654,901.30	311,758,152	476.03	-100,257.50	-7,780,535	85	98	115
輸入苺	108,700.00	217,864,659	2,004.27	133,660.00	217,041,783	1,623.83	-24,960.00	822,876	81	100	123
輸入干柿	299.00	316,979	1,060.13	995.60	832,299	835.97	-696.60	-515,320	30	38	127
輸入りんご	53,046.00	18,217,332	343.42	85,525.00	18,130,933	211.99	-32,479.00	86,399	62	100	162
その他輸入果実	102,516.60	120,826,986	1,178.60	123,842.80	110,265,276	890.36	-21,326.20	10,561,710	83	110	132
輸入果実計	30,669,271.89	7,230,467,850	235.75	32,882,560.90	6,708,374,646	204.01	-2,213,289.01	522,093,204	93	108	116
果実計	66,310,348.85	25,417,390,407	383.30	68,779,580.18	23,907,823,471	347.60	-2,469,231.33	1,509,566,936	96	106	110

果実の産地別取扱高(上位10位)

1 全国

(トン,千円,%)

順位	県名	数 量					金 額				
		4年	比率	3年	比率	前年比	4年	比率	3年	比率	前年比
	総 計	66,310	100.0%	68,780	100.0%	96.4%	25,417,390	100.0%	23,907,823	100.0%	106.3%
1	福 岡	9,943	15.0%	9,987	14.5%	99.6%	6,433,379	25.3%	6,219,364	26.0%	103.4%
2	青 森	6,837	10.3%	7,521	10.9%	90.9%	2,590,104	10.2%	2,408,931	10.1%	107.5%
3	佐 賀	4,684	7.1%	4,790	7.0%	97.8%	2,620,811	10.3%	2,545,517	10.6%	103.0%
4	長 野	2,959	4.5%	3,296	4.8%	89.8%	1,161,252	4.6%	920,715	3.9%	126.1%
5	熊 本	2,928	4.4%	2,421	3.5%	120.9%	983,032	3.9%	940,961	3.9%	104.5%
6	大 分	1,835	2.8%	2,023	2.9%	90.7%	661,729	2.6%	704,395	2.9%	93.9%
7	長 崎	1,403	2.1%	1,412	2.1%	99.4%	938,949	3.7%	910,184	3.8%	103.2%
8	山 形	797	1.2%	703	1.0%	113.4%	298,353	1.2%	149,060	0.6%	200.2%
9	愛 媛	691	1.0%	626	0.9%	110.4%	159,939	0.6%	214,848	0.9%	74.4%
10	福 島	638	1.0%	502	0.7%	127.1%	323,191	1.3%	212,587	0.9%	152.0%
	その他国内	2,926	4.3%	2,616	3.9%	111.9%	2,016,183	7.9%	1,972,886	8.3%	102.2%
	国 外	30,669	46.3%	32,883	47.8%	93.3%	7,230,468	28.4%	6,708,375	28.1%	107.8%

2 県内

(トン,千円,%)

順位	地区名	数 量					金 額				
		4年	比率	3年	比率	前年比	4年	比率	3年	比率	前年比
	総 計	9,943	100.0%	9,987	100.0%	99.6%	6,433,379	100.0%	6,219,364	100.0%	103.4%
1	八女地区	2,069	20.8%	2,120	21.2%	97.6%	1,797,722	27.9%	1,783,991	28.7%	100.8%
2	みやま市	1,622	16.3%	1,919	19.2%	84.5%	655,638	10.2%	673,450	10.8%	97.4%
3	浮羽地区	1,503	15.1%	1,376	13.8%	109.2%	598,753	9.3%	600,525	9.7%	99.7%
4	甘木地区	1,140	11.5%	1,239	12.4%	92.0%	480,155	7.5%	539,489	8.7%	89.0%
5	福岡市	1,036	10.4%	1,009	10.1%	102.7%	504,859	7.8%	461,277	7.4%	109.4%
6	糸島市	699	7.0%	601	6.0%	116.3%	575,450	8.9%	529,498	8.5%	108.7%
7	三潞地区	309	3.1%	236	2.4%	130.9%	393,315	6.1%	341,302	5.5%	115.2%
8	柳川市	285	2.9%	222	2.2%	128.4%	426,438	6.6%	260,324	4.2%	163.8%
9	北九州市	236	2.4%	215	2.2%	109.8%	32,327	0.5%	152,391	2.5%	21.2%
10	糟屋地区	221	2.2%	212	2.1%	104.2%	65,623	1.0%	27,800	0.4%	236.1%
	その他県内	823	8.3%	838	8.4%	98.2%	903,099	14.2%	849,317	13.6%	106.3%

果実の品目別取扱高(上位10位)

1 全国

(トン,千円,%)

順位	品目名	数 量					金 額				
		4年	比率	3年	比率	前年比	4年	比率	3年	比率	前年比
	総 計	66,310	100.0%	68,780	100.0%	96.4%	25,417,390	100.0%	23,907,823	100.0%	106.3%
1	バ ナ ナ	19,233	29.0%	21,434	31.2%	89.7%	2,865,549	11.3%	2,831,541	11.8%	101.2%
2	り ん ご	8,311	12.5%	8,634	12.6%	96.3%	3,063,991	12.1%	2,764,264	11.6%	110.8%
3	温州みかん	6,258	9.4%	6,962	10.1%	89.9%	1,897,923	7.5%	1,948,199	8.1%	97.4%
4	西 瓜	4,906	7.4%	4,875	7.1%	100.6%	961,873	3.8%	910,119	3.8%	105.7%
5	パ イ ン	3,897	5.9%	3,436	5.0%	113.4%	692,162	2.7%	578,455	2.4%	119.7%
6	莓	3,479	5.2%	3,187	4.6%	109.2%	5,142,411	20.2%	4,666,763	19.5%	110.2%
7	柿	3,142	4.7%	2,976	4.3%	105.6%	953,186	3.8%	1,063,886	4.4%	89.6%
8	キ ウ イ	2,620	4.0%	2,463	3.6%	106.4%	1,632,817	6.4%	700,405	2.9%	233.1%
9	中 晩 柑	2,457	3.7%	2,413	3.5%	101.8%	673,813	2.7%	1,404,440	5.9%	48.0%
10	梨	2,363	3.6%	2,332	3.4%	101.3%	1,117,497	4.4%	1,134,416	4.7%	98.5%
	その他果実	9,644	14.6%	10,068	14.6%	95.8%	6,416,168	25.1%	5,905,335	24.9%	108.7%

2 県内

(トン,千円,%)

順位	品目名	数 量					金 額				
		4年	比率	3年	比率	前年比	4年	比率	3年	比率	前年比
	総 計	9,943	100.0%	9,987	100.0%	99.6%	6,433,379	100.0%	6,219,364	100.0%	103.4%
1	柿	2,097	21.1%	2,331	23.3%	90.0%	548,601	8.5%	683,686	11.0%	80.2%
2	莓	1,958	19.7%	2,036	20.4%	96.2%	2,802,206	43.6%	654,280	10.5%	428.3%
3	温州みかん	1,941	19.5%	1,783	17.9%	108.9%	618,444	9.6%	2,564,482	41.2%	24.1%
4	梨	1,065	10.7%	1,105	11.1%	96.4%	534,489	8.3%	548,131	8.8%	97.5%
5	西 瓜	801	8.1%	826	8.3%	97.0%	129,403	2.0%	128,288	2.1%	100.9%
6	ぶ ど う	792	8.0%	709	7.1%	111.7%	1,155,459	18.0%	986,077	15.9%	117.2%
7	中 晩 柑	595	6.0%	450	4.5%	132.2%	127,166	2.0%	109,890	1.8%	115.7%
8	キ ウ イ	384	3.9%	410	4.1%	93.7%	222,704	3.5%	234,230	3.8%	95.1%
9	いちじく	120	1.2%	132	1.3%	90.9%	109,236	1.7%	114,321	1.8%	95.6%
10	す も も	87	0.9%	99	1.0%	87.9%	74,337	1.2%	80,182	1.3%	92.7%
	その他果実	103	1.8%	106	2.0%	97.2%	111,334	2.8%	115,797	3.1%	96.1%

バナナ＝青バナナ含む。温州みかん＝ハウスミカン＋温州計。莓＝輸入莓含む。

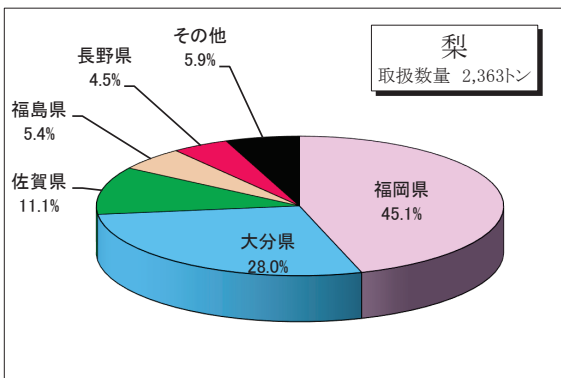
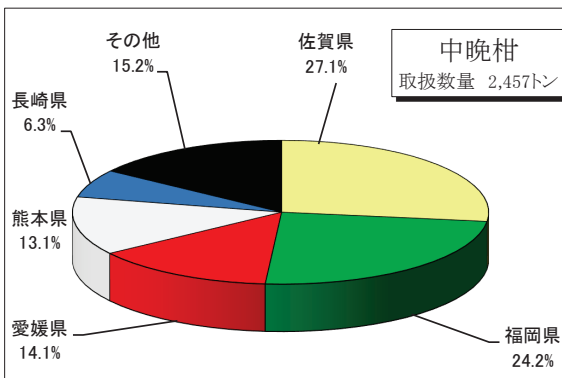
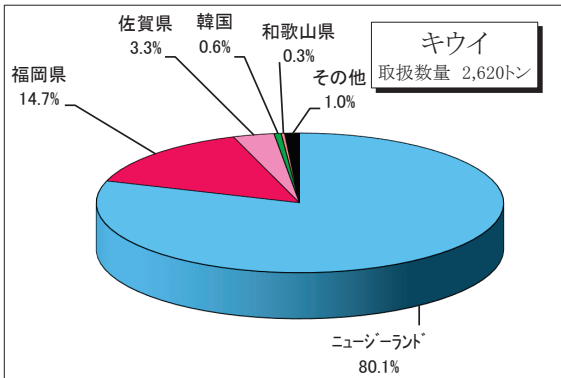
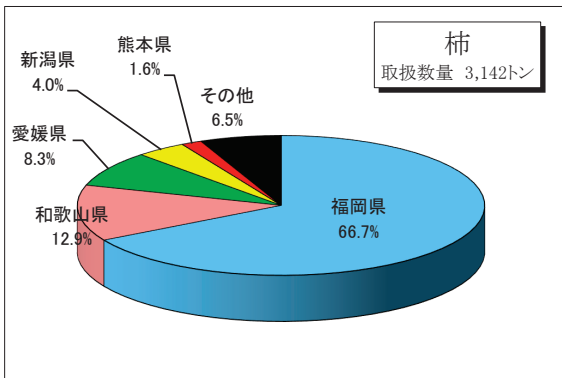
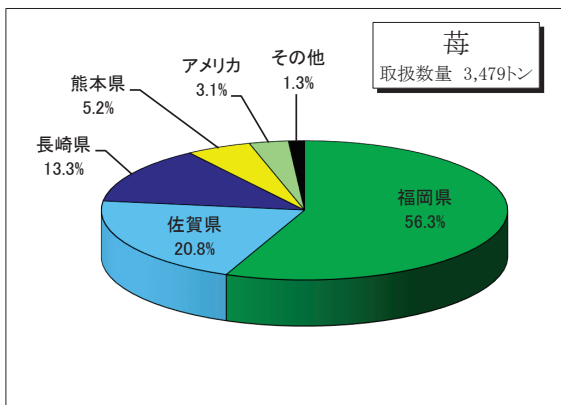
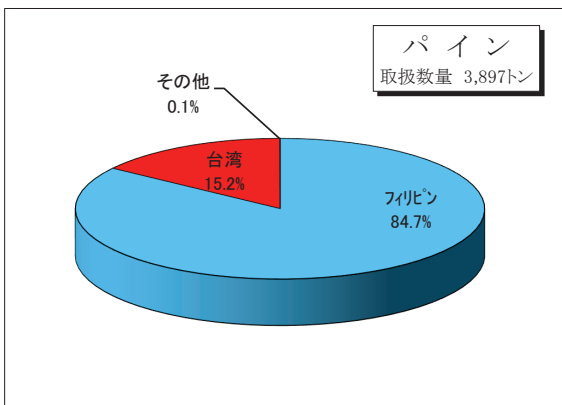
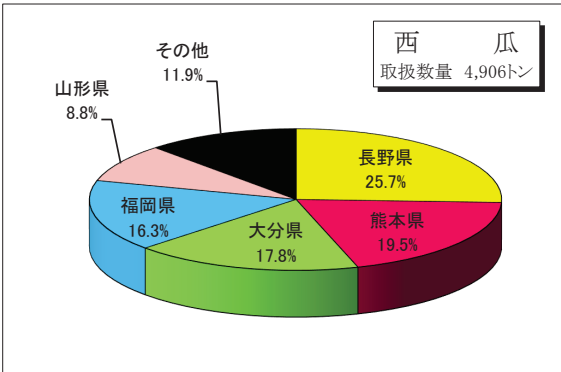
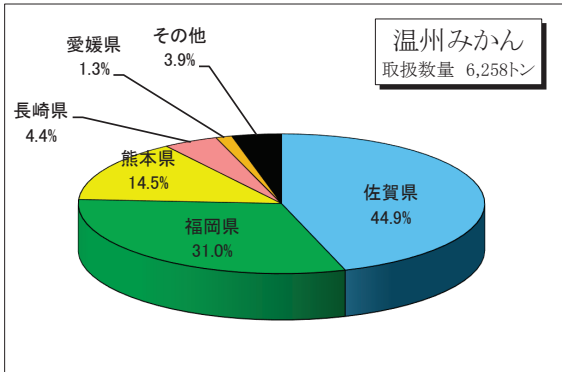
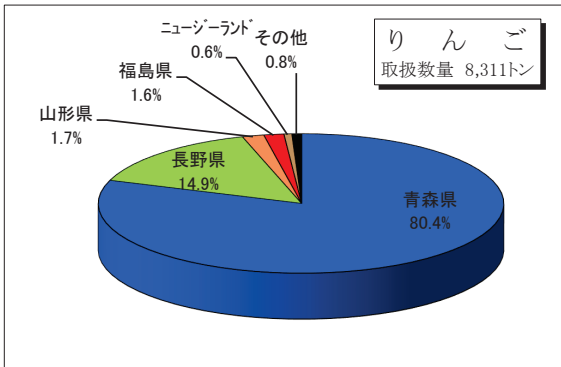
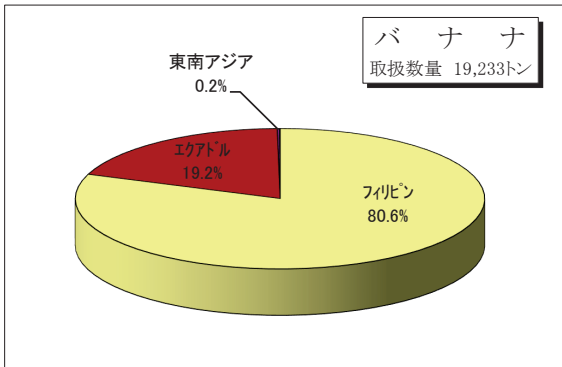
果実の品目別取扱高／前年対比表（外国産）

品名	4 年 実 績			3 年 実 績			増 減		前年比(%)		
	数量(kg)	金額(円)	平均@	数量(kg)	金額(円)	平均@	数量(kg)	金額(円)	数量	金額	@
ハウスみかん											
極早生みかん											
早生温州											
高糖系											
普通温州											
温州計											
伊予柑											
八朔											
清見											
甘夏柑											
ボンカン											
デコボン											
不知火											
その他柑橘類	2,630.00	1,109,160	421.73	5,040.00	150,603	29.88	-2,410.00	958,557	52	736	1411
柑橘類	2,630.00	1,109,160	421.73	5,040.00	150,603	29.88	-2,410.00	958,557	52	736	1411
津軽計											
早生ふじ											
トキりんご											
シナノスイート											
サンふじ											
有袋ふじ											
ジョナゴールド											
王林											
シナノゴールド											
その他林檎											
林檎計											
デラウェア											
巨峰											
種なし巨峰											
ピオーネ											
シャインマスカット											
その他葡萄											
葡萄計											
二十世紀											
幸水											
豊水											
あきづき											
新高											
南水											
新興											
その他梨											
西洋梨											
梨計											
あまおう											
佐賀ほのか											
恋みのり											
ゆめのか											
いちごさん											
ゆうべに											
白系いちご											
その他莓											
莓計(国産)											
果実加工品	65,681.30	35,276,219	537.08	120,148.10	47,747,986	397.40	-54,466.80	-12,471,767	55	74	135

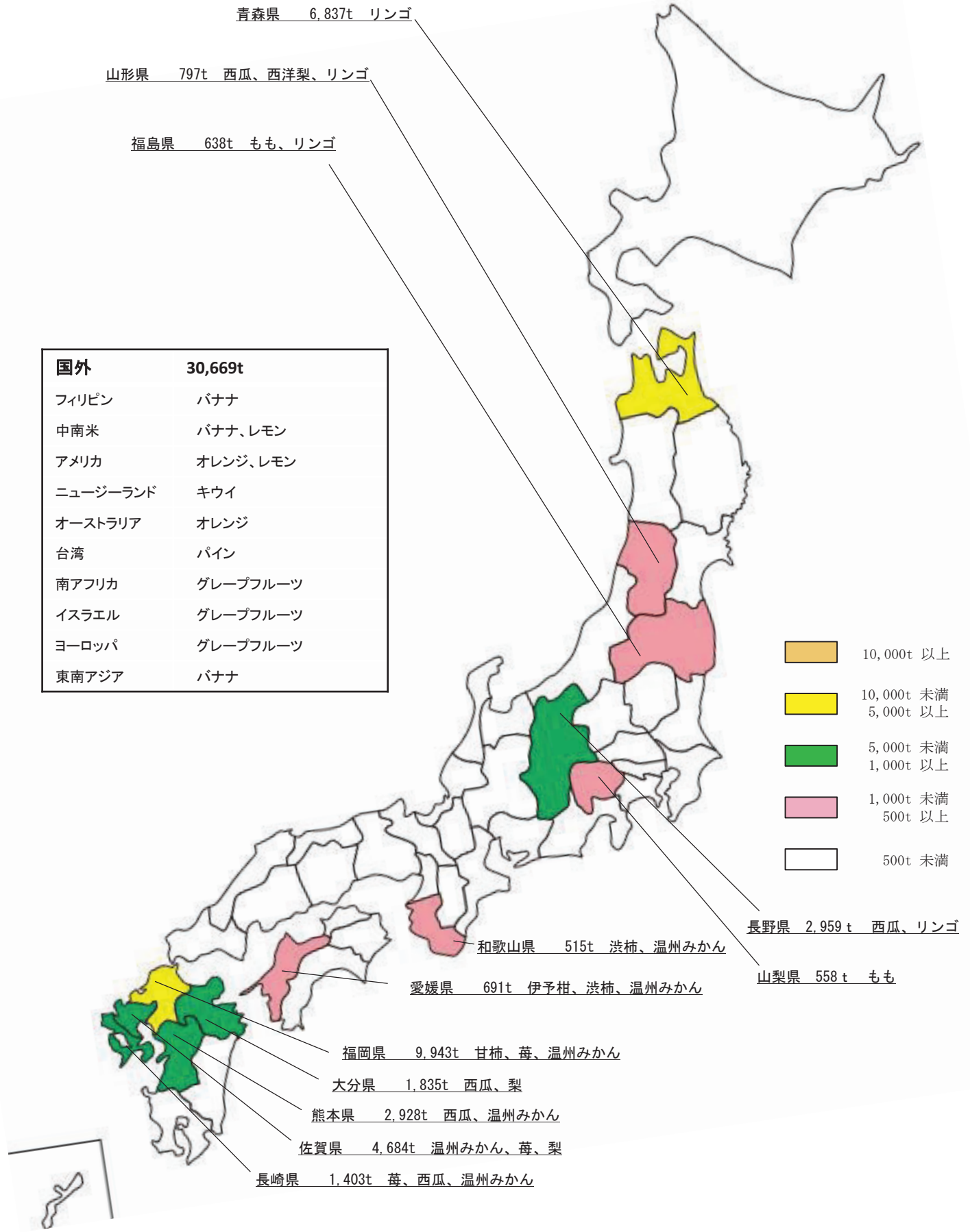
(注) 柿計には干柿を含まない。

果実の品目別取扱高／前年対比表（外国産）

品名	4年実績			3年実績			増減		前年比(%)		
	数量(kg)	金額(円)	平均@	数量(kg)	金額(円)	平均@	数量(kg)	金額(円)	数量	金額	@
西村早生											
早秋柿											
太秋柿											
富有柿											
冷蔵柿											
その他柿											
甘柿計											
渋柿											
脱渋柿											
柿計											
干柿(国産)											
栗											
西瓜											
小玉西瓜											
西瓜計											
アングスメロン											
肥後グリーンメロン											
その他メロン				15.00	7,452	496.80	-15.00	-7,452			
アールス(静岡)											
アールス(静岡以外)				55.00	49,896	907.20	-55.00	-49,896			
アールス計				55.00	49,896	907.20	-55.00	-49,896			
赤肉メロン				19,302.00	5,847,433	302.94	-19,302.00	-5,847,433			
赤肉アールス											
メロン計				19,372.00	5,904,781	304.81	-19,372.00	-5,904,781			
桃											
ネクタリン											
すもも											
桜桃(国内)											
枇杷											
いちじく											
国内キウイ											
国産マンゴー											
その他果実	7,210.00	4,653,103	645.36	5,829.20	3,394,654	582.35	1,380.80	1,258,449	124	137	111
国内果実計											
レモン	1,491,836.00	509,960,006	341.83	1,316,282.00	364,669,054	277.04	175,554.00	145,290,952	113	140	123
グレープフルーツ	532,349.00	133,914,628	251.55	629,759.00	127,072,142	201.77	-97,410.00	6,842,486	85	105	125
オレンジ	1,663,299.00	537,433,446	323.11	1,958,925.20	516,307,513	263.56	-295,626.20	21,125,933	85	104	123
バナナ	17,977,633.00	2,673,882,753	148.73	20,327,640.00	2,678,367,013	131.75	-2,350,007.00	-4,484,260	88	100	113
青バナナ	1,254,945.00	191,665,761	152.72	1,106,539.00	153,158,634	138.41	148,406.00	38,507,127	113	125	110
バナナ計	19,232,578.00	2,865,548,514	148.99	21,434,179.00	2,831,525,647	132.10	-2,201,601.00	34,022,867	90	101	113
パイナップル	3,897,251.20	692,126,369	177.59	3,436,021.60	578,116,866	168.25	461,229.60	114,009,503	113	120	106
キウイ	2,118,059.05	1,353,469,203	639.01	1,896,710.50	1,128,638,076	595.05	221,348.55	224,831,127	112	120	107
パパイヤ	4,715.00	4,100,481	869.66	5,560.00	4,488,629	807.30	-845.00	-388,148	85	91	108
マンゴー	31,322.50	22,178,241	708.06	43,348.50	29,818,858	687.88	-12,026.00	-7,640,617	72	74	103
アボガド	698,156.00	360,923,399	516.96	896,504.00	357,317,041	398.56	-198,348.00	3,606,358	78	101	130
輸入チェリー	10,516.44	26,588,670	2,528.29	25,971.10	33,928,912	1,306.41	-15,454.66	-7,340,242	40	78	194
輸入メロン	94,541.00	22,302,213	235.89	90,030.00	21,441,264	238.15	4,511.00	860,949	105	104	99
輸入ぶどう	554,643.80	303,977,617	548.05	654,901.30	311,758,152	476.03	-100,257.50	-7,780,535	85	98	115
輸入苺	108,700.00	217,864,659	2,004.27	133,660.00	217,041,783	1,623.83	-24,960.00	822,876	81	100	123
輸入干柿	299.00	316,979	1,060.13	995.60	832,299	835.97	-696.60	-515,320	30	38	127
輸入りんご	53,046.00	18,217,332	343.42	85,525.00	18,130,933	211.99	-32,479.00	86,399	62	100	162
その他輸入果実	102,438.60	120,507,611	1,176.38	123,798.80	110,089,453	889.26	-21,360.20	10,418,158	83	109	132
輸入果実計	30,669,271.89	7,230,467,850	235.75	32,882,560.90	6,708,374,646	204.01	-2,213,289.01	522,093,204	93	108	116
果実計	30,669,271.89	7,230,467,850	235.75	32,882,560.90	6,708,374,646	204.01	-2,213,289.01	522,093,204	93	108	116



果実の産地別取扱高及び主要品目



輸入果実の取扱高

1 国別

(トン,千円,%)

順位	国名	数 量					金 額				
		4年	比率	3年	比率	前年比	4年	比率	3年	比率	前年比
	総 計	30,669	100.0%	32,883	100.0%	93.3%	7,230,468	100.0%	6,708,375	100.0%	107.8%
1	フィリピン	18,823	61.4%	20,020	60.9%	94.0%	2,870,225	39.7%	2,744,436	40.9%	104.6%
2	中南米	5,514	18.0%	6,394	19.4%	86.2%	1,389,904	19.2%	1,295,602	19.3%	107.3%
3	アメリカ	2,189	7.1%	2,536	7.7%	86.3%	1,053,947	14.6%	1,032,226	15.4%	102.1%
4	ニュージーランド	2,151	7.0%	1,983	6.0%	108.5%	1,361,059	18.8%	1,143,747	17.0%	119.0%
5	オーストラリア	821	2.7%	878	2.7%	93.5%	260,771	3.6%	223,943	3.3%	116.4%
6	台湾	603	2.0%	461	1.4%	130.8%	132,714	1.8%	109,700	1.6%	121.0%
7	南アフリカ	224	0.7%	306	0.9%	73.2%	52,288	0.7%	57,691	0.9%	90.6%
8	イスラエル	125	0.4%	118	0.4%	105.9%	30,352	0.4%	23,937	0.4%	126.8%
9	ヨーロッパ	86	0.3%	24	0.1%	358.3%	21,395	0.3%	9,501	0.1%	225.2%
10	東南アジア	86	0.3%	98	0.3%	87.8%	29,624	0.4%	31,713	0.5%	93.4%

2 品目別

(トン,千円,%)

順位	品目名	数 量					金 額				
		4年	比率	3年	比率	前年比	4年	比率	3年	比率	前年比
	総 計	30,669	100.0%	32,883	100.0%	93.3%	7,230,468	100.0%	6,708,375	100.0%	107.8%
1	バナナ	19,233	62.7%	21,434	65.2%	89.7%	2,865,549	39.6%	2,831,526	42.2%	101.2%
2	パイナップル	3,897	12.7%	3,436	10.4%	113.4%	692,126	9.6%	578,117	8.6%	119.7%
3	キウイ	2,118	6.9%	1,897	5.8%	111.6%	1,353,469	18.7%	1,128,638	16.8%	119.9%
4	オレンジ	1,663	5.4%	1,959	6.0%	84.9%	537,433	7.4%	516,308	7.7%	104.1%
5	レモン	1,492	4.9%	1,316	4.0%	113.4%	509,960	7.1%	364,669	5.4%	139.8%
6	アボカド	698	2.3%	897	2.7%	77.8%	360,923	5.0%	357,317	5.3%	101.0%
7	ぶどう	555	1.8%	655	2.0%	84.7%	303,978	4.2%	311,758	4.6%	97.5%
8	グレープフルーツ	532	1.7%	630	1.9%	84.4%	133,915	1.9%	127,072	1.9%	105.4%
9	苺	109	0.4%	134	0.4%	81.3%	217,865	3.0%	217,042	3.2%	100.4%
10	メロン	95	0.3%	109	0.3%	87.2%	22,302	0.3%	27,346	0.4%	81.6%

果実品目別産地別取扱高表

産地	(県内)			(中央市場)			糸島市			筑紫地区			粕屋地区		
	数量(kg)	金額	平均@	数量(kg)	金額	平均@	数量(kg)	金額	平均@	数量(kg)	金額	平均@	数量(kg)	金額	平均@
ハウスミカン	1,205.00	213,203	177												
極早温州							19,871.40	6,756,220	340				3,604.00	478,982	133
早生温州	520.00	107,260	206				58,195.00	24,795,785	426				23,502.00	4,651,170	198
普通温州	330.00	34,474	104				5,620.00	1,521,288	271				4,028.00	569,623	141
温州計	2,055.00	354,937	173				83,686.40	33,073,293	395				31,134.00	5,699,775	183
伊予柑													2,604.50	276,273	106
八朔	1,368.00	83,701	61										2,744.60	184,852	67
清見							15,770.00	3,897,396	247				206.00	27,886	135
甘夏	207,307.50	40,899,514	197				92,646.00	17,237,633	186				39,206.50	3,259,434	83
日向夏	1,555.00	346,400	223										24,287.00	3,884,277	160
ネーブル	8,170.00	1,398,168	171										4,436.00	1,164,922	263
ポデコン	18.00	972	54										20,911.50	5,413,803	259
ポデコン							1,560.00	784,155	503				27,694.00	9,375,436	339
その他柑橘	2,616.90	416,125	159				29,913.40	10,386,878	347				39,674.00	6,148,526	155
柑橘計	223,090.40	43,499,817	195				223,575.80	65,379,355	292				192,898.10	35,435,184	184
つばき															
ザンファン															
ジョナゴールド															
林王															
むつ															
その他のリンゴ															
リンゴ計															
デラウェア	120.00	129,600	1,080												
巨峰	262.20	310,348	1,184												
ベリ															
温室ぶどう	4,684.00	3,850,676	822												
オーネ	1,333.20	783,256	588												
その他のぶどう	3,952.90	6,315,164	1,598										33.60	446,688	13,294
ぶどう計	10,352.30	11,389,044	1,100										33.60	446,688	13,294
二世															
幸水	1,830.00	981,634	536												
豊高	90.00	18,403	204												
新高															
晩三吉															
晩三吉															
その他の赤梨															
西洋梨															
梨計	1,920.00	1,000,037	521												
その他の莓	231,677.19	320,932,185	1,385				422,367.81	492,306,881	1,166	2,133.64	2,417,624	1,133	17,654.48	24,684,885	1,398
西村	7,475.00	1,182,287	158												
豆柿															
伊豆早生															
松本	3,320.00	468,846	141										198.00	15,282	77
富有	8,887.00	6,924,365	779												
その他の甘柿	19,682.00	8,575,498	436										198.00	15,282	77
甘柿計	210.00	20,294	97				30,065.00	7,556,751	251						
渋柿	28.40	9,481	334												
干柿	502,435.80	87,535,556	174				8,030.00	818,521	102						
西瓜															
小玉西瓜															
温室西瓜															
西瓜計	502,435.80	87,535,556	174				8,030.00	818,521	102						
プリンスメロン															
アンデスメロン															
その他のメロン	1,462.10	727,152	497										21.00	2,334	111
オールスメロン															
赤肉メロン	49.00	74,796	1,526				4,763.92	4,031,079	846	2.00	4,104	2,052			
ネクター															
すもも	378.75	236,712	625				98.00	68,428	698				7,533.20	4,677,295	621
桜桃															
枇杷	291.56	274,823	943				1,853.58	2,550,128	1,376						
イチジク	17,312.40	14,774,332	853												
栗	217.50	188,650	867												
レモン	1,077.00	239,856	223				226.60	37,306	165				2,797.00	792,323	283
グレープ															
オレンジ															
バナナ															
青バナナ															
バナナ計															
ハイキ															
国内キーウイ	19,828.60	11,725,811	591				8,323.00	2,701,841	325						
ハマ															
バング															
マ															
その他の輸入果実	5,851.86	3,654,970	625										7.41	15,251	2,058
その他の果実															
果実計	1,035,864.86	504,859,014	487				699,303.71	575,450,290	823	2,169.24	2,868,416	1,322	221,109.19	65,622,554	297

果実品目別産地別取扱高表

品目	産地	(県内)			(中央市場)			朝倉地区				三井地区		
		数量(kg)	金額	平均@	数量(kg)	金額	平均@	数量(kg)	金額	平均@	数量(kg)	金額	平均@	
ハウスミカン														
早生温州														
普通温州														
温州計														
伊予柑								640.00	57,023	89	90.00	14,677	163	
清見														
夏柑	2,675.00	263,907	99											
日向夏	3,285.00	587,325	179											
ネーブル														
デコボコ														
その他柑橘	2,220.00	310,683	140				78.00	8,057	103					
柑橘計	8,180.00	1,161,915	142				718.00	65,080	91	90.00	14,677	163		
サンふじ														
ジョナゴールド														
王林														
その他のリンゴ														
リンゴ計														
デラウェア														
巨峰					13,462.50	14,944,263	1,110	12,448.80	10,013,532	804				
ベリー														
温室ぶどう														
ピオーネ					7,587.80	8,918,934	1,175							
その他のぶどう					39,829.60	47,185,385	1,185	465.55	597,057	1,282				
ぶどう計					60,879.90	71,048,582	1,167	12,914.35	10,610,589	822				
二十世紀					13,125.00	6,444,073	491							
幸水					69,025.00	43,418,636	629	5,765.00	2,887,827	501				
新高					91,432.00	39,466,543	432	11,294.00	4,001,941	354				
新興					17,485.00	5,568,389	318	11,805.00	4,078,131	345				
新晩熟					7,035.00	2,699,610	384							
その他赤梨					66,195.60	24,047,908	363	9,942.00	4,293,411	432	50.00	20,531	411	
梨計					264,297.60	121,645,159	460	38,806.00	15,261,310	393	50.00	20,531	411	
その他の莓	558.60	1,161,141	2,079		24,555.91	41,519,176	1,691	48,027.13	85,583,269	1,782	24,088.50	37,867,424	1,572	
西村柿					94,043.50	31,308,487	333	5,353.00	980,055	183				
伊豆柿														
松本早生柿														
豊富柿					568,335.70	142,465,177	251	68,516.00	15,969,282	233	1,275.00	194,854	153	
その他の甘柿					79,314.50	22,758,777	287	20,460.50	12,945,714	633	6,550.00	998,606	152	
甘柿計					741,693.70	196,532,441	265	94,329.50	29,895,051	317	7,825.00	1,193,460	153	
渋柿					99.00	10,206	103							
干柿														
西瓜	52,974.00	8,502,994	161				1,253.00	202,694	162					
小玉西瓜							340.00	86,746	255					
西瓜計	52,974.00	8,502,994	161				1,593.00	289,440	182					
プリンスメロン														
アンデスメロン														
その他のメロン								555.00	232,525	419	2,482.00	419,385	169	
アールスメロン														
赤肉メロン					22,973.08	20,280,196	883							
ネクター														
すもも	72.40	63,710	880				5,829.45	5,228,473	897					
桜枇														
枇杷														
イチジク	263.70	253,441	961	25,968.74	29,119,405	1,121				7,829.70	7,380,481	943		
栗モ	112.00	102,297	913				700.00	814,320	1,163	65.40	55,759	853		
レモン							5.00	432	86	20.00	3,586	179		
オレンジ														
バナナ														
青バナナ														
バナナ計														
パイナップル														
キーウイ														
国内キーウイ														
パマンゴ														
その他の輸入果実							268.20	746,388	2,783	320.80	298,317	930		
果計	62,160.70	11,245,498	181	1,140,467.93	480,155,165	421	203,745.63	148,726,877	730	42,771.40	47,253,620	1,105		

果実品目別産地別取扱高表

品目	(県内)			(中央市場)			八女地区			筑後市		
	数量(kg)	金額	平均@	数量(kg)	金額	平均@	数量(kg)	金額	平均@	数量(kg)	金額	平均@
ハウスミカン							682.50	264,546	388			
早生温州							201,102.10	70,268,392	349			
普通温州							83,813.00	20,710,857	247			
温州計							140,388.00	33,455,947	238			
伊予柑							425,985.60	124,699,742	293			
八景柑												
日向夏							1,700.00	403,920	238			
ネーブル												
ポポー												
その他柑橘							10,759.00	2,963,504	275			
柑橘計							438,444.60	128,067,166	292			
サンふじ												
ジョナゴールド												
王林												
むつ												
その他のリンゴ												
リンゴ計												
テラウエア				9,979.20	10,555,093	1,058	2,840.60	4,896,235	1,724	4.80	6,567	1,368
巨峰	69.60	84,801	1,218	164,038.50	165,084,109	1,006	153,883.20	240,400,322	1,562	31,085.60	50,400,253	1,621
ベリー												
温室ぶどう												
ピオーネ				18,152.80	21,053,731	1,160	36,938.60	57,108,098	1,546	5,777.80	10,728,641	1,857
その他のぶどう	92.40	239,760	2,595	18,309.20	29,241,754	1,597	97,909.40	213,578,136	2,181	51,401.90	91,029,037	1,771
ぶどう計	162.00	324,561	2,003	210,479.70	225,934,687	1,073	291,571.80	515,982,791	1,770	88,270.10	152,164,498	1,724
二世				1,000.00	288,836	289						
幸水				69,297.00	41,379,316	597	328,102.00	190,879,848	582	75.00	26,988	360
豊水				35,414.00	13,992,090	395	273,735.00	128,691,084	470	1,845.00	551,665	299
新高興				1,660.00	587,844	354	25,910.00	9,780,696	377			
新晚三吉												
晩三吉												
その他の赤梨				5,845.00	2,083,687	356	5,655.00	2,126,196	376			
西梨												
梨計	2,938.90	9,023,069	3,070	113,216.00	58,331,773	515	633,402.00	331,477,824	523	1,920.00	578,653	301
その他の莓	2,785.00	672,776	242	14,796.42	5,777,612	390	350,077.83	570,001,399	1,628	21,286.53	34,545,495	1,623
西村柿				66,945.00	20,254,648	303						
伊豆柿												
松本早生柿	35,205.00	4,843,335	138	913,279.40	229,669,116	251	458.00	19,224	42			
富田柿	13,874.00	3,644,585	263	170,038.00	45,661,713	269						
その他の甘柿	51,864.00	9,160,696	177	1,150,262.40	295,585,477	257	458.00	19,224	42			
甘柿計	40.00	7,873	197				35.00	2,949	84			
洪柿												
干柿												
西瓜												
小玉西瓜												
温室西瓜												
西瓜計												
プリンスメロン												
アンデスメロン												
その他のメロン												
オールスメロン												
赤肉メロン							38,719.06	53,382,581	1,379			
もも												
ネクター				2,228.00	1,093,620	491	21,322.60	17,388,330	815			
すもも												
桜桃												
枇杷							594.50	1,175,764	1,978			
イチジク	175.50	87,454	498	11,892.30	12,029,388	1,012	247.80	203,148	820			
栗							3,150.60	3,701,609	1,175			
レモン							875.00	306,342	350			
レモン												
オレン												
バナナ												
青バナナ												
バナナ計												
パイン												
キーウイ												
国内キーウイ							289,620.30	175,515,512	606			
パイン												
マゴ												
その他の輸入果実	22.00	105,405	4,791				223.80	497,621	2,224			
その他の果実												
果実計	55,202.40	18,709,058	339	1,502,874.82	598,752,557	398	2,068,742.89	1,797,722,260	869	111,476.63	187,288,646	1,680

果実品目別産地別取扱高表

品目	産地	(県内)			(中央市場)			三潞地区			みやま市		
		数量(kg)	金額	平均@	数量(kg)	金額	平均@	数量(kg)	金額	平均@	数量(kg)	金額	平均@
ハウスマカロン											18,168.90	20,623,518	1,135
極早温州											289,295.00	88,542,698	306
早温州											912,505.00	282,183,247	309
普通温州											177,703.00	63,266,314	356
温州計											1,397,671.90	454,615,777	325
伊予柑											3,360.00	579,636	173
八景柑													
日向夏													
ネーブル													
ポンカ													
その他柑橘											46,420.00	16,690,989	360
柑橘計											1,447,451.90	471,886,402	326
サンふじ													
ジョナゴールド													
王林													
その他のリンゴ													
リンゴ計													
デラウェア											41,230.00	58,768,384	1,425
巨峰					7,164.00	7,755,305	1,083				2,003.60	2,573,424	1,284
ベリー													
温室内ぶどう											2,639.00	3,522,668	1,335
その他のぶどう											46,208.00	75,669,558	1,638
ぶどう計					7,164.00	7,755,305	1,083				92,080.60	140,534,034	1,526
二十世紀水高											3,320.00	2,202,552	663
幸水											4,780.00	2,659,824	556
新高													
新晚三吉													
晩熟の赤梨											1,705.00	555,444	326
西梨計											9,805.00	5,417,820	553
その他の毒村柿	138,172.59	227,566,764	1,647	249,345.27	398,442,882	1,598	301,092.13	386,551,408	1,284				
伊豆早生柿													
松本早生柿													
富田早生柿													
その他の甘柿													
甘柿計													
浜柿													
干柿													
西瓜													
小玉西瓜													
温室内西瓜													
西瓜計													
プリンスメロン													
アンデスメロン													
その他のメロン													
アールスメロン													
赤肉メロン											5,427.30	4,556,433	840
ネクターン													
すもも													
桜桃													
枇杷													
イチジク					28,362.80	20,239,435	714	7,416.70	6,763,850	912			
栗											1,278.00	483,084	378
レモン													
オレンジ													
バナナ													
青バナナ													
バナナ計													
パイン													
キーウイ													
国内キーウイ											66,197.60	32,760,415	495
パイン													
その他の輸入果実													
その他の果実計	138,172.59	227,566,764	1,647	284,872.07	426,437,622	1,497	308,508.83	393,315,258	1,275	1,622,240.40	655,638,188	404	

果実品目別産地別取扱高表

品目	産地	(県内)			(中央市場)			直方市			鞍手地区		
		数量(kg)	金額	平均@	数量(kg)	金額	平均@	数量(kg)	金額	平均@	数量(kg)	金額	平均@
ハ極早普通温州計	ウ ス ミ カ ン												
伊予柑	伊 予 柑												
日向夏	日 向 夏												
ネポン	ネ ー プ ン												
その他柑橘類	そ の 他 柑 橘												
ジョナゴールド	ジ ョ ナ ゴ ー ル ド												
リンゴ	リ ン ゴ												
デラウェア	デ ラ ウ エ							7,174.80	7,321,968	1,021	8,722.00	8,613,162	988
ペルー	ペ ー ル ー												
温室内ぶどう	ウ ン 室 ぶ ど う							282.40	419,730	1,486			
その他のぶどう	そ の 他 の ぶ ど う							1,538.60	2,913,448	1,894			
ぶどう計	ぶ ど う 計							8,995.80	10,655,146	1,184	8,722.00	8,613,162	988
二十世紀水高梨	二 十 世 紀 水 高 梨												
新晩熟の西洋梨	新 晩 熟 の 西 洋 梨												
その他の莓	そ の 他 の 莓	73,823.67	102,117,216	1,383	9,417.24	14,299,520	1,518	16,286.33	29,392,150	1,805	7,523.55	12,398,561	1,648
伊豆早生柿	伊 豆 早 生 柿												
松本早生柿	松 本 早 生 柿												
その他の甘柿	そ の 他 の 甘 柿										100.00	16,632	166
甘柿計	甘 柿 計										100.00	16,632	166
浜干柿	浜 干 柿												
西瓜	西 瓜												
小玉西瓜	小 玉 西 瓜												
メロン	メ ロ ン												
アンデスメロン	ア ン デ ス メ ロ ン												
その他のメロン	そ の 他 の メ ロ ン												
アールスメロン	ア ー ル ス メ ロ ン												
赤肉メロン	赤 肉 メ ロ ン												
ネクター	ネ ク タ ー												
すもも	す も も	49,359.00	45,580,480	923									
枇杷	枇 杷							4,557.52	6,125,169	1,344			
イチジク	イチ ジ ク	7,673.80	7,007,616	913	7,578.80	5,789,607	764						
レモン	レ モ ン												
オレンジ	レ ン ジ ン												
バナナ	バ ナ ナ												
青バナナ	青 バ ナ ナ												
バナナ計	バ ナ ナ 計												
パイナップル	パ イ ナ ッ プ ル												
国内キーウイ	国 内 キ ー ウ イ												
パンプキン	パ ン プ キ ン												
その他の輸入果実	そ の 他 の 輸 入 果 実	2,561.30	5,309,780	2,073									
果実計	果 実 計	133,417.77	160,015,092	1,199	21,553.56	26,214,296	1,216	25,282.13	40,047,296	1,584	16,345.55	21,028,355	1,286

果実品目別産地別取扱高表

品目	(県内)			(中央市場)			田川地区			行橋市		
	産地	数量(kg)	金額	数量(kg)	金額	平均@	数量(kg)	金額	平均@	数量(kg)	金額	平均@
ハウスミカン	早生											
早生	温州											
普通	温州											
温州計		820.00	99.684	122								
八清	夏柑											
日向	夏柑											
ネーブル	ブーカン											
ポデソ	その他柑橘											
柑橘計		820.00	99.684	122								
つるじ	ふじ											
ジョナゴールド												
りんご												
リンゴ計												
デラウェア												
巨峰												
ベリー	ぶどう											
ビオウ	ぶどう											
その他ぶどう												
ぶどう計												
二十世紀												
幸水								1,580.00	755.493	478		
新高												
新晚生	三洋											
その他洋梨												
洋梨計								1,580.00	755.493	478		
その他					2,101.40	5,287.140	2,516	124.20	259.026	2,086		
西村												
伊豆												
松本	早生											
富士	有甘											
その他												
甘柿												
渋柿												
干柿												
西瓜												
小室	西瓜											
西瓜計												
アールスメロン												
アールスメロン												
その他					605.00	95.060	157					
赤肉												
メロン												
ネクター												
すもも												
桜桃												
枇杷												
イチジク												
栗		11.00	11.880	1,080	5,316.00	5,038.200	948	378.30	549.656	1,453		
レモン												
レモン												
バナナ												
バナナ												
バナナ計												
バニリン												
国内												
バナナ												
バナナ												
その他輸入果実											24.00	38.232
その他果実											24.00	38.232
果実計		831.00	111.564	134	8,022.40	10,420.400	1,299	2,082.50	1,564.175	751	24.00	38.232

果実品目別産地別取扱高表

品目	産地	(県内)			(中央市場)		
		数量(kg)	金額	平均@	数量(kg)	金額	平均@
ハウスミカン	生				20,056.40	21,101,267	1,052
極早					513,872.50	166,046,292	323
早生	温州				1,078,535.00	332,448,319	308
普通	温州				328,069.00	98,847,646	301
温州	計				1,940,532.90	618,443,524	319
伊予	柑				6,784.50	955,593	141
八清	朔見				4,842.60	340,253	70
柑	夏				17,676.00	4,329,202	245
日向	夏				341,835.00	61,660,488	180
ネーブル	カ				29,127.00	4,818,002	165
ポロン	ン				12,606.00	2,563,090	203
デコボ	ン				20,929.50	5,414,775	259
その他	柑				29,254.00	10,159,591	347
柑	橘				131,681.30	36,924,762	280
つが	計				2,535,268.80	745,609,280	294
ジョナゴールド							
王林							
むつ							
その他のリンゴ							
リンゴ	計						
デラウェア	ア				54,174.60	74,355,879	1,373
巨峰	峰				400,314.80	507,501,487	1,268
ベリ	ー						
温室	ぶど				4,684.00	3,850,676	822
ピオ	ー				72,711.60	102,535,058	1,410
その他のぶどう					259,741.15	467,215,987	1,799
ぶどう	計				791,626.15	1,155,459,087	1,460
二世	紀				14,125.00	6,732,909	477
幸	水				478,994.00	282,532,294	590
豊	水				418,590.00	189,381,550	452
新	高				29,280.00	9,646,520	329
新	興				34,605.00	13,068,150	378
晩	吉						
その他の赤	梨				89,392.60	33,127,177	371
西洋	梨						
梨	計				1,064,996.60	534,488,600	502
その他の	柿	10.00	71,280	7,128	1,958,059.32	2,802,206,107	1,431
西	村				176,601.50	54,398,253	308
伊豆	柿						
松本	早生						
富士	柿				1,590,587.10	393,645,116	247
その他の	柿				299,224.00	92,950,392	311
甘柿	計				2,066,412.60	540,993,761	262
渋柿	柿				30,449.00	7,598,073	250
干柿	柿				28.40	9,481	334
西瓜	瓜	235,998.00	32,256,125	137	800,690.80	129,315,890	162
小玉	西瓜				340.00	86,746	255
温室	西瓜						
西瓜	計	235,998.00	32,256,125	137	801,030.80	129,402,636	162
プリンスメロン							
アンデスメロン							
その他のメロン					5,125.10	1,476,456	288
アールスメロン							
赤肉	メロン				71,934.36	82,329,189	1,145
ネクター	メロン						
すもも	メロン				86,821.40	74,337,048	856
桜桃							
枇杷					7,297.16	10,125,884	1,388
イチジク					120,416.54	109,236,013	907
栗					4,256.50	4,874,515	1,145
レモン					6,278.60	1,862,929	297
グレープ							
オレンジ							
バナナ							
青バナナ							
バナナ	計						
パイン							
キーウイ							
国内	キーウイ				383,969.50	222,703,579	580
パイン							
マンゴ							
その他の輸入果							
その他の果					9,279.37	10,665,964	1,149
果	計	236,008.00	32,327,405	137	9,943,250.20	6,433,378,602	647

果実品目別産地別取扱高表

産地	(県名) 北海道			(中央市場) 青森県			岩手県			秋田県		
	数量(kg)	金額	平均@	数量(kg)	金額	平均@	数量(kg)	金額	平均@	数量(kg)	金額	平均@
ハウスミカン												
極早温州												
早生温州												
普通温州												
温州計												
伊予柑												
八朔												
清見柑												
日向夏												
ネーブル												
ポカホン												
デコボ												
その他柑橘												
柑橘計												
つがふ				642,101.00	180,984,800	282						
サンふ				2,077,350.00	789,862,090	380	5,615.00	2,295,108	409	5,210.00	1,354,879	260
ふじ				301,070.00	166,023,305	551						
ジョナゴールド				709,223.00	304,688,239	430	33,450.00	12,165,772	364	120.00	30,618	255
王林				1,143,448.00	467,859,319	409				2,840.00	668,333	235
むつ												
その他のリンゴ				1,807,129.80	628,595,190	348	7,776.50	5,448,382	701	6,730.00	1,660,022	247
リンゴ計				6,680,321.80	2,538,012,943	380	46,841.50	19,909,262	425	14,900.00	3,713,852	249
デラウェア												
巨峰												
ベネー												
温室ぶどう												
ピオーネ												
その他のぶどう				386.50	398,446	1,031						
ぶどう計				386.50	398,446	1,031						
二十世紀												
幸水												
豊水												
新高												
新晩												
その他赤洋梨				160.00	24,581	154						
西梨計				4,140.00	1,882,128	455				8,392.60	4,259,662	508
その他の每村柿				4,300.00	1,906,709	443				8,392.60	4,259,662	508
伊豆早生柿												
松本有甘柿												
富山の柿												
その他柿												
渋柿												
西瓜	3,918.00	754,702	193							34,254.00	6,393,926	187
小室西瓜				2,140.00	948,672	443						
西瓜計	3,918.00	754,702	193	2,140.00	948,672	443				34,254.00	6,393,926	187
プリンスメロン												
アンデスメロン												
その他メロン	12,096.00	6,407,371	530	25,120.00	13,437,132	535						
オールスメロン												
赤肉メロン	79,150.00	54,051,585	683	3,079.00	1,659,798	539						
赤肉メロン				25,258.40	15,059,828	596						
ネクター				50.00	25,920	518						
すもも				3,858.00	2,123,711	550						
桜桃	2,167.00	4,565,967	2,107									
枇杷												
イチジク												
栗												
レモン												
オレンジ												
バナナ												
青バナナ												
バナナ計												
パイン												
国内キーウイ												
国内キーウイ												
パイン												
マンゴー												
その他輸入果実												
その他果実	603.60	800,874	1,327	91,993.90	16,530,804	180				2.40	2,138	891
果実計	97,934.60	66,580,499	680	6,836,507.60	2,590,103,963	379	46,841.50	19,909,262	425	57,549.00	14,369,578	250

果実品目別産地別取扱高表

品目	産地	(県名)			(中央市場)			茨城県			栃木県		
		数量(kg)	金額	平均@	数量(kg)	金額	平均@	数量(kg)	金額	平均@	数量(kg)	金額	平均@
ハ	ウ	ス	ミ	カ	ン								
極	早	生	州										
早	生	温	州										
普	通	温	州										
温	州	計											
伊	予	柑											
八	清	見											
清	甘	夏											
日	向	夏											
ネ	一	フ											
ボ	ン	カ											
デ	コ	ン											
そ	の	他											
柑	橘	計											
つ	が		13,160.00	3,500.086	266								
サ	ン	ふ	105,882.00	25,387.254	240	115,295.00	26,717.031	232					
ふ	じ		1,850.00	232.923	126								
ジ	ョ	ナ	3,070.00	624.813	204	1,590.00	429.731	270					
王	林		4,650.00	1,015.609	218	4,965.00	883.517	178					
む	つ												
そ	の	他	15,148.00	3,711.109	245	10,820.00	3,061.705	283					
リ	ン	ゴ	143,760.00	34,471.794	240	132,670.00	31,091.984	234					
デ	ラ	ウ	2,310.00	2,011.691	871								
巨	ベ	リ											
温	室	ぶ											
ビ	オ	の											
そ	の	他											
ぶ	ど	う	2,310.00	2,011.691	871								
二	十	世				18,640.00	5,954.882	319					
幸	豊	水				51,510.00	18,637.201	362					
新	新	高				20,145.00	7,170.098	356					
新	晚	興				5,680.00	2,144.339	378					
そ	の	他				32,775.00	12,768.828	390				690.00	377.644
西	洋	計	144,637.20	55,688.604	385	1,180.00	441.262	374				690.00	377.644
梨	計		144,637.20	55,688.604	385	129,930.00	47,116.610	363				690.00	377.644
そ	の	他							570.60	1,108.622	1,943	33,174.14	77,847.535
西	伊	豆											
伊	本	早											
富	有	生											
そ	の	他											
甘	柿												
茨	千	柿	200.00	48,384	242	6,150.00	257,821	42					
西	瓜		428,496.00	72,423.521	169								
小	玉	西	1,450.00	363.042	250								
温	室	瓜											
西	瓜	計	429,946.00	72,786.563	169								
ブ	リ	ス											
ア	ン	デ	100.00	43,200	432				2,290.00	1,571,400	686		
そ	の	他							3,675.00	2,266,272	617		
ア	ー	ル							1,272.00	574,392	452		
赤	肉	メ	4,905.00	3,315.276	676				8,435.00	5,573,023	661		
も	も		20,040.60	12,254.045	611	369,570.80	244,618.339	662					
ネ	ク	タ	190.40	73.526	386								
す	も		40.00	10,800	270								
桜	杷		50,245.65	117,488.882	2,338	7.10	106.164	14,953					
枇	杷												
イ	チ	ジ											
レ	モ	ン											
グ	レ	ン											
オ	レ	ン											
バ	ナ	ナ											
青	バ	ナ											
バ	ナ	ナ											
バ	ナ	ナ											
キ	ー	ウ											
国	内	キ										6,235.50	1,121.658
内	キ	ー										1,121.658	180
バ	ン	ゴ											
マ	ン	ゴ											
そ	の	他											
果	実	輸											
果	実	輸											
果	実	輸	1,100.00	160.335	146								
果	実	輸	797,474.85	298,353.100	374	638,327.90	323,190.918	506	16,242.60	11,093.709	683	40,099.64	79,346.837
果	実	輸											

果実品目別産地別取扱高表

産地	(県名)			(中央市場)			群馬県			埼玉県			千葉県			東京都		
	数量(kg)	金額	平均@	数量(kg)	金額	平均@	数量(kg)	金額	平均@	数量(kg)	金額	平均@	数量(kg)	金額	平均@			
ハ	ウ	ス	ミ	カ	ン													
極	早																	
早	生	温																
普	通	温																
温		州																
伊	予																	
八		朔																
清		見																
甘	夏	柑																
日	向	夏																
ネ	一	フ																
ホ	ン	カ																
デ	コ	ボ																
そ	の	他	柑															
柑		橘	計															
つ	サ	が																
ふ	ン	ふ	じ															
ふ	シ	ヨ	ナ	ゴ	ー	ル	ド											
王																		
む																		
そ	の	他	の	リ	ン	ゴ												
リ																		
デ	ラ	ウ	エ															
巨																		
ベ	リ	ー																
温	室	ぶ	ど	う														
ピ	オ	ー	ネ															
そ	の	他	の	ぶ	ど													
ぶ	ど	う	計															
二		十	世															
幸																		
豊																		
新																		
新																		
晚																		
そ	の	他	赤															
西		洋	梨	計	270.00	110,808	410											
梨		の	他	計	270.00	110,808	410											
そ	の	他						2.40	2,700	1,125								
伊		豆																
松	本	早	生	柿														
富		有		柿														
そ	の	他	甘	柿														
甘		柿		計														
洪				柿														
千				柿														
西				瓜														
小	玉	西	瓜															
温	室	西	瓜															
西				計														
ブ	リ	ス	メ	ロ	ン													
ア	ン	デ	ス	メ	ロ	ン												
そ	の	他	メ	ロ	ン					24,408.00	12,852,418	527						
ア	ー	ル	ス	メ	ロ	ン												
赤	肉	メ	ロ	ン	も					4,649.00	2,901,010	624						
も																		
ネ	ク	タ	リ	ン	も													
ず		も																
桜																		
枇				桃														
枇				杷														
イ	チ	ジ		ク														
レ	モ																	
グ	レ	ー																
オ	レ	ン																
バ		ナ																
青	バ	ナ																
バ	ナ																	
キ		イ																
国	内	キ	ー	ウ	イ													
内																		
マ	バ	ン	ゴ															
そ	の	他	輸	入	果													
そ	の	他	の	果	実													
果	実	計								96.00	377,323	3,930						
										270.00	110,808	410	2.40	2,700	1,125	29,153.00	16,130,751	553

果実品目別産地別取扱高表

品目	産地	(県名)			(中央市場)			富山県			石川県		
		数量(kg)	金額	平均@	数量(kg)	金額	平均@	数量(kg)	金額	平均@	数量(kg)	金額	平均@
ハ極早生	ウスミカン												
早生	温州												
普通	温州												
温州計													
伊予	柑												
八清	朔見												
甘日向	夏柑												
日ネ	フカ												
ボ	ン												
テ	コ												
そ	の												
柑	橘												
つ	が												
サ	ふ												
ふ													
ジ	ヨナ												
王	ゴ												
む	ー												
そ	の										60.00	81.000	1.350
の	リン										60.00	81.000	1.350
リ	ン												
テ	ラ												
巨	ウ												
ベ	エ				135.00	80.870	599						
温	ー												
ビ	ぶ												
そ	の												
の	ぶ										14.50	333.785	23.020
二	ど				135.00	80.870	599				14.50	333.785	23.020
幸	十												
豊	水				16,310.00	5,555.139	341				5,710.00	2,532.168	443
新	水				4,940.00	1,669.410	338						
新	高				1,530.00	499.716	327						
晩	興												
そ	吉												
の	梨				325.00	124.632	383						
西	洋				2,800.00	1,801.255	643						
梨	計				25,905.00	9,650.152	373				5,710.00	2,532.168	443
そ	の												
伊	豆												
松	早												
富	有												
甘	他												
洪	柿												
西	柿				125,062.50	30,740.251	246						
小	瓜							89.00	347.760	3,907			
西	瓜										12,942.00	3,457.945	267
西	瓜										12,942.00	3,457.945	267
ブ	リン												
ア	ン												
そ	の												
ア	ー										1,728.00	1,114.182	645
赤	肉												
も	メ												
ネ	ク												
す	タ												
桜	も												
枇	杷												
イ	チ												
レ	栗												
グ	モ												
オ	ー												
バ	ン												
青	ナ												
バ	ナ												
パ	イ												
キ	ー												
国	内	2,200.00	1,953.827	888									
バ	ン												
マ	ン												
そ	の												
そ	の												
果	実				542.60	344.428	635						
果	実	2,200.00	1,953.827	888	151,645.10	40,815.701	269	89.00	347.760	3,907	20,454.50	7,519.080	368

果実品目別産地別取扱高表

品目	(県名) 福井県			(中央市場) 山梨県			長野県			岐阜県		
	数量(kg)	金額	平均@	数量(kg)	金額	平均@	数量(kg)	金額	平均@	数量(kg)	金額	平均@
ハ極早生温州柑												
早生温州柑												
普通温州柑												
温州柑計												
伊予柑												
八朔												
清見												
甘夏												
日向夏												
ネーブル												
ポカホン												
デコ柑												
その他の柑	126.00	208,980	1,659									
柑計	126.00	208,980	1,659									
つがふ							288,925.00	103,575,998	358			
サンふ							588,376.00	181,889,658	309			
ふじ							2,950.00	1,077,148	365			
ジョナゴールド												
王林							12,760.00	3,911,218	307			
むつ												
その他のリンゴ							346,303.80	128,039,160	370			
リンゴ計							1,239,314.80	418,493,182	338			
デラウェア				1,400.00	1,744,178	1,246	11,049.00	13,045,883	1,181			
巨峰				6,187.20	7,925,458	1,281	34,694.00	40,523,400	1,168			
ベリ												
温室ぶどう												
ピオーネ				6,053.20	8,073,221	1,334	4,123.50	4,819,675	1,169			
その他のぶどう				48,276.50	77,876,299	1,613	95,008.95	179,952,053	1,894			
ぶどう計				61,916.90	95,619,156	1,544	144,875.45	238,341,011	1,645			
二世												
幸水							1,400.00	322,618	230			
豊水							79,700.00	29,913,706	375			
新高												
新晩												
その他赤洋梨							26,423.00	16,563,813	627			
西梨計							8,561.50	4,224,268	493			
その他の西梨							116,084.50	51,024,405	440			
伊豆早生柿										1,906.18	1,353,978	710
富山有甘柿												
渋柿	18,690.00	5,397,366	289									
干柿				12,593.74	24,240,697	1,925	29,068.00	77,664,252	2,672			
西瓜	40.00	35,100	878				1,242,558.00	258,113,476	208			
小室西瓜							17,358.00	6,921,122	399			
西瓜計	40.00	35,100	878				1,259,916.00	265,034,598	210			
ブリンズメロン												
アンデスメロン												
その他のメロン												
アールスメロン	3,356.00	2,429,153	724									
赤肉メロン				433,596.75	367,835,828	848	136,008.80	87,009,602	640	350.00	37,487	107
ネクター							12,159.30	7,206,280	593			
すもも				49,450.10	37,626,835	761	21,173.30	16,422,867	776			
桜桃				232.00	659,340	2,842						
枇杷												
イチジク												
栗												
レモン												
グレープ												
オレンジ												
バナナ												
青バナナ												
バナナ計												
パイン												
キウイ												
国内キウイ												
パイン												
マンゴ												
その他の輸入果実												
その他の果実							184.00	56,031	305			
果実計	22,212.00	8,070,599	363	557,789.49	525,981,856	943	2,958,784.15	1,161,252,228	392	2,256.18	1,391,465	617

果実品目別産地別取扱高表

品目	(県名) 静岡県			(中央市場)			三重県			大阪府			
	産地	数量(kg)	金額	平均@	数量(kg)	金額	平均@	数量(kg)	金額	平均@	数量(kg)	金額	平均@
ハ極早生温州産みかん				38.40	114,048	2,970		60.00	40,500	675			
早生温州産みかん	49,338.00	11,979,015	243										
普通温州産みかん	18,030.00	5,663,623	314										
温州産みかん計	67,368.00	17,642,638	262	38.40	114,048	2,970		60.00	40,500	675			
伊予柑													
八朔													
清見													
夏柑													
日向夏													
ネーブル													
ポンカ													
デコボ													
その他の柑橘								625.00	315,073	504			
柑橘計	67,368.00	17,642,638	262	38.40	114,048	2,970		685.00	355,573	519			
つがふ													
サザン													
ふじ													
ジョナゴールド													
王林													
むつ													
その他のリンゴ													
リンゴ計													
デラウェア													
巨峰													
ベリ													
温室ぶどう													
ピオーネ													
その他のぶどう													
ぶどう計													
二十世紀													
幸水													
豊水													
新高													
新晩													
その他の赤洋梨				2,000.00	2,237,760	1,119							
西梨計				2,000.00	2,237,760	1,119							
その他の柿													
伊豆早生													
本早生													
富士													
その他の甘柿				44,457.00	10,786,864	243	7,100.00	1,550,605	218				
柿計				44,457.00	10,786,864	243	7,100.00	1,550,605	218				
茨城													
千歳													
西瓜													
西小玉													
西瓜計													
スペインメロン													
アンデスメロン													
その他のメロン				43,714.00	20,006,655	458							
アールスメロン	71,106.20	107,511,978	1,512	1,012.00	467,954	462							
赤肉メロン				3,899.00	2,077,596	533							
もも													
ネクタリン													
すもも													
桜桃													
枇杷													
イチジク													
栗													
レモン													
グレープ													
オレンジ													
バナナ													
青バナナ													
バナナ計													
パキ													
国内キウイ													
国内キウイ													
パイン													
マゴ													
その他の輸入果													
その他の果													
果実計	138,474.20	125,154,616	904	95,120.40	35,690,877	375	7,785.00	1,906,178	245				

果実品目別産地別取扱高表

品目	産地	(県名) 奈良県			(中央市場) 和歌山県			鳥取県			島根県		
		数量(kg)	金額	平均@	数量(kg)	金額	平均@	数量(kg)	金額	平均@	数量(kg)	金額	平均@
ハ	ウ												
極	早				2,440.00	525,567	215						
早	生				28,835.00	13,103,063	454						
普	通				30,532.00	12,639,072	414						
温	州				61,807.00	26,267,702	425						
伊	予				740.00	213,624	289						
八	朔				27,750.00	6,878,456	248						
清	見				1,970.40	767,016	389						
甘	夏												
日	向												
ネ	一				1,880.00	633,420	337						
ボ	ン												
デ	コ				1,350.20	1,046,841	775						
そ	の				1,208.00	662,060	548						
柑	橘				96,705.60	36,469,119	377						
つ	が												
サ	ン												
ふ	じ												
ジ	ョ												
王	林												
む	つ												
そ	の												
の	の												
リ	ン												
テ	ラ										78,719.74	121,046,784	1,538
巨	峰										1,173.60	1,645,920	1,402
ベ	ー												
温	室												
ビ	オ										2,844.20	4,661,119	1,639
そ	の										51,530.01	130,504,034	2,533
ふ	ど										134,267.55	257,857,857	1,920
二	十										37,615.00	24,488,795	651
幸	紀										10,190.00	7,476,645	734
豊	水												
新	水												
新	高												
晩	興										5,150.00	1,904,472	370
そ	吉												
の	梨												
西	洋										7,180.00	4,737,398	660
梨	計										650.00	772,200	1,188
そ	の												
西	毎	716.97	5,494,168	7,663									
伊	豆												
松	早												
富	有	20.00	20,250	1,012	755.00	210,276	279						
そ	の				1,567.00	368,179	235	72.00	92,814	1,289			
甘	柿	20.00	20,250	1,012	2,322.00	578,455	249	72.00	92,814	1,289			
洪	柿	25,478.50	6,382,050	250	402,250.50	121,937,286	303				4,590.00	2,110,902	460
千	柿	90.00	103,684	1,152	2,189.20	4,129,220	1,886				2,599.20	7,178,980	2,762
西	瓜							139,459.50	32,585,219	234			
小	玉												
温	室												
西	瓜												
西	瓜							139,459.50	32,585,219	234			
ブ	リ												
ア	ン												
そ	の												
ア	ー										3,952.00	2,622,151	663
赤	肉							240.00	165,672	690			
も	メ				3,144.50	2,719,233	865						
ネ	ク												
ず	タ												
桜	も												
枇	杷				2.00	3,923	1,962						
イ	チ												
レ	栗												
グ	モ				200.00	101,520	508						
オ	レ												
バ	ナ												
青	バ												
バ	ナ												
キ	ー												
国	内				7,523.60	5,549,472	738						
パ	バ												
マ	ン												
そ	の												
果	実												
果	実				1,100.00	266,757	243						
果	実	26,305.47	12,000,152	456	515,437.40	171,754,985	333	189,716.50	63,974,370	337	156,248.75	278,018,735	1,779

果実品目別産地別取扱高表

品目	産地	(県 名)			(中 央 市 場)			山 口 県			徳 島 県		
		数 量(kg)	金 額	平均@	数 量(kg)	金 額	平均@	数 量(kg)	金 額	平均@	数 量(kg)	金 額	平均@
ハ極早生温州柑	ウ ス ミ カ ン												
早生温州柑	早 生 温 州												
普通温州柑	普 通 温 州							67,700.00	13,911,254	205			
温州柑計	温 州 計							67,700.00	13,911,254	205			
八朔	伊 予 柑 朔				61,729.20	12,257,013	199				1,000.00	69,606	70
清見	清 見 柑												
夏柑	夏 向 柑												
日向夏	日 向 夏 柑												
ネブタ	一 本 柑				21,472.80	5,292,689	246						
デコボコ柑	デ コ ボ コ 柑												
その他柑	そ の 他 柑				9,942.00	1,479,491	149	3,135.00	1,944,216	620			
柑計	柑 計				93,144.00	19,029,193	204	70,835.00	15,855,470	224	1,000.00	69,606	70
サザン	サ ン 橘												
ふじ	ふ じ 林												
ジョナゴールド	ヨ ナ ゴ ー ル ド												
王林	王 林												
その他のリンゴ	そ の 他 の リ ン ゴ												
リンゴ計	リ ン ゴ 計												
デラウェア	デ ラ ウ エ												
巨峰	巨 峰												
ベリール	ベ リ ー ル												
温室ぶどう	温 室 ぶ ど う	1,634.10	2,707,832	1,657									
ピオーネ	ピ オ ー ネ	109,283.20	137,386,762	1,257	926.80	1,483,221	1,600						
その他のぶどう	そ の 他 の ぶ ど う	23,993.90	59,544,345	2,482	473.60	434,938	918						
ぶどう計	ぶ ど う 計	134,911.20	199,638,939	1,480	1,400.40	1,918,159	1,370						
二十世紀	二 十 世 紀												
幸水	幸 水												
豊水	豊 水												
新高	新 高												
新晩	新 晩												
その他赤梨	そ の 他 赤 梨	20.00	12,152	608									
西洋梨	西 洋 梨												
計	計	20.00	12,152	608									
その他	そ の 他										49.25	315,685	6,410
伊豆早生柿	伊 豆 早 生 柿												
富山有甘柿	富 山 有 甘 柿	80.00	29,704	371									
その他柿	そ の 他 柿	80.00	29,704	371									
柿計	柿 計												
洪干	洪 干 柿	432.00	1,042,109	2,412									
西瓜	西 瓜												
小玉西瓜	小 玉 西 瓜												
西瓜計	西 瓜 計												
プリンスメロン	プ リ ン ス メ ロ ン												
アンデスメロン	ア ン デ ス メ ロ ン												
その他メロン	そ の 他 メ ロ ン												
アールスメロン	ア ー ル ス メ ロ ン												
赤肉メロン	赤 肉 メ ロ ン	3,322.00	5,581,167	1,680									
モクダリン	モ ク タ リ ン												
ネズモ	ネ ズ モ												
すずも	す ず も												
桜枇	桜 枇												
枇杷	枇 杷												
イチジク	イ チ ジ ク												
栗	栗												
レモン	レ モ ン				5,095.00	3,311,679	650						
グレープ	グ レ ー プ												
オレンジ	オ レ ン ジ												
バナナ	バ ナ ナ												
青バナナ	青 バ ナ ナ												
バナナ計	バ ナ ナ 計												
パキーン	パ キ ー ン												
国内キーウイ	国 内 キ ー ウ イ										381.60	260,280	682
パイン	パ イ ン												
マスカット	マ ス カ ッ ト				0.40	7,020	17,550						
その他輸入果実	そ の 他 輸 入 果 実										4.80	17,626	3,672
その他果実	そ の 他 の 果 実	9,374.70	9,702,779	1,035									
果実計	果 実 計	148,139.90	216,006,850	1,458	99,639.80	24,266,051	244	71,645.00	17,023,274	238	1,435.65	663,197	462

果実品目別産地別取扱高表

品目	産地	(県名) 香川県			(中央市場) 愛媛県			高知県			福岡県		
		数量(kg)	金額	平均@	数量(kg)	金額	平均@	数量(kg)	金額	平均@	数量(kg)	金額	平均@
極早生	ハウスミカン				1,500.00	226,779	151				20,056.40	21,101,267	1,052
早生	温州	25.00	25,807	1,032	40,465.00	14,702,916	363				1,078,535.00	332,448,319	308
普通	温州	570.00	285,077	500	39,818.00	14,639,870	368				328,069.00	98,847,646	301
温州	計	595.00	310,884	522	81,783.00	29,569,565	362				1,940,532.90	618,443,524	319
伊予	柑				296,784.90	55,155,958	186				6,784.50	955,593	141
八朔	柑				1,477.50	190,663	129				4,842.60	340,253	70
清見	柑										17,676.00	4,329,202	245
甘夏	柑				1,370.00	98,118	72				341,835.00	61,660,488	180
日向	柑										29,127.00	4,818,002	165
ネーブル	リン				2,163.30	425,401	197				12,606.00	2,563,090	203
ボン	リン				6,530.00	923,043	141				20,929.50	5,414,775	259
デコ	リン				1,909.00	1,481,339	776				29,254.00	10,159,591	347
その他	柑				35,318.35	20,974,887	594	78.00	86,806	1,113	131,681.30	36,924,762	280
柑	計	595.00	310,884	522	427,336.05	108,818,974	255	78.00	86,806	1,113	2,535,268.80	745,609,280	294
つが	ふ												
ジョナゴールド	リン												
王林	リン												
その他	リン												
リン	計												
デラウェア	ピー										54,174.60	74,355,879	1,373
巨峰	ピー										400,314.80	507,501,487	1,268
ベリ	ピー												
温室	ぶどう										4,684.00	3,950,676	822
ピオーネ	ぶどう										72,711.60	102,535,058	1,410
その他	ぶどう										259,741.15	467,215,987	1,799
ぶどう	計										791,626.15	1,155,459,087	1,460
二十世紀	水										14,125.00	6,732,909	477
幸水	水										478,994.00	282,532,294	590
豊水	水										418,590.00	189,381,550	452
新高	水										29,290.00	9,646,520	329
新晩	水										34,605.00	13,068,150	378
その他	赤												
西	洋										89,392.60	33,127,177	371
梨	計										1,064,996.60	534,488,600	502
その他	柿	36.20	95,247	2,631				8.00	50,406	6,301	1,958,059.32	2,802,206,107	1,431
伊豆	柿										176,601.50	54,398,253	308
本早生	柿												
富有	柿				110.00	134,830	1,226				1,590,587.10	393,645,116	247
その他	柿				110.00	134,830	1,226				299,224.00	92,950,392	311
甘柿	計				220.00	269,660	2,452				2,066,412.60	540,993,761	262
洪千	柿	23,280.00	5,028,480	216	259,300.00	47,068,379	182				30,449.00	7,598,073	250
西	瓜										28.40	9,481	334
小	玉							345.00	260,444	755	800,690.80	129,315,890	162
温	室										340.00	86,746	255
西	瓜							345.00	260,444	755	801,030.80	129,402,636	162
ブ	リン												
ア	ン												
そ	の										5,125.10	1,476,456	288
ア	ー							1,397.70	1,969,888	1,409			
赤	肉							132.80	132,613	999			
も	ク	6,016.00	4,635,036	770							71,934.36	82,329,189	1,145
ネ	ズ												
桜	桃							3.72	53,464	14,372	86,821.40	74,337,048	856
枇	杷										7,297.16	10,125,884	1,388
イ	チ										120,416.54	109,236,013	907
栗	モ				210.00	340,200	1,620				4,256.50	4,874,515	1,145
レ	グ										6,278.60	1,862,929	297
オ	レ				15.00	10,125	675						
バ	ナ												
青	バ												
バ	ナ												
パ	キ												
国	内	187.20	280,332	1,498	4,125.50	3,229,716	783				383,969.50	222,703,579	580
マ	マ												
そ	の												
果	実	310.00	385,000	1,242	396.00	336,960	851	82.16	264,629	3,221	9,279.37	10,665,964	1,149
果	実	30,424.40	10,734,979	353	691,492.55	159,939,184	231	2,047.38	2,818,250	1,377	9,943,250.20	6,433,378,602	647

果実品目別産地別取扱高表

品目	産地	(県名) 佐賀県			(中央市場) 長崎県			熊本県			大分県		
		数量(kg)	金額	平均@	数量(kg)	金額	平均@	数量(kg)	金額	平均@	数量(kg)	金額	平均@
ハウスミカン	極早生	478,308.37	421,714.384	882	3,376.00	1,699,812	503	1,534.30	546,867	356	2,865.00	2,289,405	799
	早生	801,476.60	170,747,347	213	76,270.00	11,305,228	148	261,047.60	37,015,986	142	7,005.20	1,416,561	202
	普通	446,329.30	108,738,749	244	64,554.50	10,776,821	167	296,511.10	38,414,603	130			
	温州	1,086,036.45	300,713,918	277	129,591.00	20,054,967	155	346,292.50	60,287,924	174	15,210.20	1,679,528	110
	計	2,812,150.72	1,001,914,398	356	273,791.50	43,836,828	160	905,385.50	136,265,380	151	25,080.40	5,385,494	215
伊予柑		240.00	13,544	56	1,928.00	217,426	113	84.00	2,149	26			
八朔		19,397.00	3,285,792	169	1,230.00	70,200	57	58,162.50	5,404,201	93	510.00	27,972	55
清見		103,831.00	26,183,706	252	480.00	12,431	26	4,350.00	770,125	177	1,483.00	151,134	102
日向夏		71,846.00	9,895,013	138	36,950.00	2,942,387	80	55,781.40	5,215,949	94	286.00	9,267	32
ネーブル		530.00	132,646	250				2,565.00	150,785	59			
ボンカン		53,675.00	12,751,964	238	108,630.00	24,652,922	227	29,904.00	6,335,724	212	70,200.00	17,329,547	247
デコボ		146,410.00	79,808,960	545				3,113.60	1,243,091	399	5,633.50	3,576,139	635
その他柑橘		268,672.50	125,879,057	469	6,002.50	1,506,202	251	167,903.91	35,130,978	209	43,060.40	15,433,555	358
計		3,476,752.22	1,259,865,080	362	429,012.00	73,238,396	171	1,227,249.91	190,518,382	155	146,253.30	41,913,108	287
サンふじ													
ジョナゴールド													
王林													
その他のリンゴ													
計													
デラウエア		152.00	211,162	1,389									
巨峰		16,447.70	20,620,354	1,254	141.30	175,543	1,242	2,039.60	2,349,559	1,152	11,562.00	7,975,746	690
ベリナー													
温室ぶどう													
ピオーネ		1,272.40	1,783,393	1,402	226.20	336,874	1,489	575.60	728,276	1,265	26,194.20	28,960,749	1,106
その他のぶどう		7,892.85	10,715,040	1,358	408.60	949,642	2,324	4,105.40	7,240,645	1,764	61,926.05	103,743,472	1,675
計		25,764.95	33,329,949	1,294	776.10	1,462,059	1,884	6,720.60	10,318,480	1,535	99,682.25	140,679,967	1,411
二十世紀		2,495.00	675,669	271							13,795.00	8,277,865	600
幸水		117,234.15	78,786,077	672				8,624.00	4,091,550	474	110,650.00	67,699,616	612
豊水		101,833.15	43,684,800	429				10,494.50	4,179,034	398	175,920.00	65,860,246	374
新高		7,145.00	2,361,875	331				17,389.50	5,283,999	304	130,580.00	48,319,839	370
新晩		720.00	194,843	271				1,345.50	354,220	263	107,255.00	44,521,510	415
三吉													
その他の赤梨		32,549.50	11,392,586	350				7,893.00	2,600,775	330	123,355.00	48,724,735	395
西洋梨													
計		261,976.80	137,095,850	523				45,746.50	16,509,578	361	661,555.00	283,403,811	428
その他の莓		724,135.00	1,072,699,425	1,481	464,014.28	678,591,663	1,462	180,707.30	275,113,252	1,522	5,943.92	7,199,103	1,211
西村		56.00	13,608	243				537.20	139,288	259			
伊豆													
松本													
富山		320.00	63,709	199				345.00	15,253	44			
その他の甘柿								3,263.70	558,532	171			
計		376.00	77,317	206				4,145.90	713,073	172			
洪千		2,085.00	873,069	419				32,419.00	3,280,844	101			
西		24,749.45	33,292,963	1,345				15,038.40	19,158,870	1,274			
小温		1,548.00	308,660	199	80,568.00	14,908,756	185	870,428.00	199,854,542	230	863,343.00	146,300,457	169
玉西					201,059.00	47,092,608	234	86,279.00	23,542,988	273	10,275.00	1,221,150	119
瓜													
計		1,548.00	308,660	199	281,627.00	62,001,364	220	956,707.00	223,397,530	234	873,618.00	147,521,607	169
プリンズメロン													
アンデスメロン								15,941.00	5,631,306	353			
その他のメロン		60.00	23,328	389	107,420.00	43,653,555	406	140,699.50	53,585,260	381	850.00	330,480	389
オールスメロン		1,892.00	891,756	471	81,762.50	40,922,238	501	135,129.00	77,838,538	576	340.00	186,516	549
赤肉メロン					10,563.50	5,077,276	481	120,771.00	68,497,686	567	400.50	397,116	992
ももん		13,473.50	16,115,138	1,196				1,577.30	1,197,553	759			
ネクター													
すもも		7,041.50	5,959,570	846	91.20	75,103	823	378.80	204,982	541	19,548.80	16,069,492	822
桜桃													
枇杷		1,342.80	843,814	628	20,073.30	30,240,378	1,506						
イチジク		1,444.70	1,857,801	1,286				985.00	1,735,346	1,762			
栗								24,692.40	19,744,713	800	21,320.00	18,176,271	853
レモン		22,609.00	8,773,495	388	129.00	23,728	184	1,362.85	233,148	171	385.00	126,144	328
オレンジ		8.00	2,160	270				200.00	9,936	50			
バナナ													
青バナナ													
バナナ													
パイナップル													
国内キーウイ		85,749.85	39,752,804	464	165.60	91,908	555	4,262.20	1,632,220	383	177.00	47,415	268
パイナップル								5.60	6,805	1,215			
その他の輸入果					9.20	73,656	8,006	42.80	153,360	3,583	3.60	14,580	4,050
計		32,859.60	9,049,305	275	7,616.56	3,497,481	459	12,805.00	13,551,184	1,058	4,881.90	5,663,220	1,160
果実		4,683,868.37	2,620,811,484	560	1,403,260.24	938,948,805	669	2,927,587.06	983,032,046	336	1,834,959.27	661,728,830	361

果実品目別産地別取扱高表

品目	産地	(県名)			(中央市場)			鹿児島県			沖縄県			韓国		
		数量(kg)	金額	平均@	数量(kg)	金額	平均@	数量(kg)	金額	平均@	数量(kg)	金額	平均@			
ハ	ウ	ス	ミ	カ	ン											
極	早	生														
早	生	温														
普	通	温														
温	州	計														
伊	予															
八	清	甘														
清	甘	夏														
日	向	夏														
ネ	一	ブ														
ボ	ン	カ														
デ	コ	ポ														
そ	他	柑														
柑	橘	計														
つ	が															
サ	ン	ふ														
ふ	じ															
ジ	ョ	ナ														
王	ゴ	ー														
む	ー	ル														
そ	の	リ														
の	他	の														
リ	ン	ゴ														
ラ	ウ	エ														
巨	ベ	ー														
温	室	ぶ														
ビ	オ	ー														
そ	の	の														
ぶ	ど	う														
二	十	世														
幸																
豊																
新																
晩																
そ	の	赤														
西	洋	計														
梨	の	他														
そ	の	他														
西	伊	豆														
伊	本	早														
富	有	生														
そ	の	他														
甘	柿	計														
洪																
西	瓜															
小	玉	西														
温	室	西														
西	瓜	計														
ブ	リ	ス														
ア	ン	メ														
ン	デ	ロ														
そ	の	メ														
ア	ー	ス														
赤	肉	メ														
も	も	ン														
ネ	ク	タ														
す	も	ン														
桜																
枇																
イ	チ	ジ														
レ	栗	ン														
グ	モ	ン														
オ	レ	ン														
バ	ナ	ナ														
青	パ	ナ														
パ	ナ	ナ														
バ	イ	ン														
キ	ー	ウ														
国	内	キ														
内	キ	ー														
パ	バ	イ														
マ	ン	ゴ														
そ	の	他														
そ	の	他														
果	実	計														

果実品目別産地別取扱高表

品目	産地	(県名) 中国			(中央市場) 台湾			フィリピン			タイ		
		数量(kg)	金額	平均@	数量(kg)	金額	平均@	数量(kg)	金額	平均@	数量(kg)	金額	平均@
ハ極早生	ウスマカン												
早生温州	温州												
普通温州	温州												
温州計	温州												
伊予柑	伊予柑												
八朔	八朔												
清見	清見												
甘夏	甘夏												
日向夏	日向夏												
ネーブル	ネーブル												
ポーン	ポーン												
デコボ	デコボ												
その他柑	その他柑				60.00	25,920	432						
柑	柑				60.00	25,920	432						
つがふ	つがふ												
サング	サング												
ふじ	ふじ												
ジョナゴールド	ジョナゴールド												
王林	王林												
むつ	むつ												
その他のリンゴ	その他のリンゴ												
リンゴ	リンゴ												
デラウェア	デラウェア												
巨峰	巨峰												
ベニ	ベニ												
温室ぶどう	温室ぶどう												
ピオーネ	ピオーネ												
その他のぶどう	その他のぶどう												
ぶどう	ぶどう												
二十世紀	二十世紀												
幸水	幸水												
豊高	豊高												
新興	新興												
新晚	新晚												
その他赤	その他赤												
西の洋梨	西の洋梨												
計	計												
西の他	西の他												
伊豆	伊豆												
松本	松本												
富有	富有												
その他の甘柿	その他の甘柿												
甘柿	甘柿												
洪干柿	洪干柿	299.00	316,979	1,060									
西小温	西小温												
瓜	瓜												
西瓜	西瓜												
西瓜計	西瓜計												
リンスメロン	リンスメロン												
アンデスメロン	アンデスメロン												
その他のメロン	その他のメロン												
アールスメロン	アールスメロン												
赤肉メロン	赤肉メロン												
赤肉メロン	赤肉メロン												
ネクタリン	ネクタリン												
すもも	すもも												
枇杷	枇杷												
イチジク	イチジク												
栗	栗												
レモン	レモン												
グレープ	グレープ												
オレン	オレン												
バナナ	バナナ				6,000.00	3,026,050	504	14,472,252.00	2,139,188,594	148			
バナナ	バナナ				432.00	206,064	477	1,034,283.00	155,698,581	151			
バナナ計	バナナ計				6,432.00	3,232,114	503	15,506,535.00	2,294,887,175	148			
バナナ	バナナ	560.00	123,768	221	593,952.00	123,950,965	209	3,302,739.20	568,051,636	172			
国内キーウイ	国内キーウイ												
国内キーウイ	国内キーウイ												
パイン	パイン							2,175.00	1,242,972	571			
マゴー	マゴー				1,792.50	3,612,103	2,015				445.00	452,196	1,016
その他輸入果実	その他輸入果実	4,036.10	4,338,695	1,075	935.00	1,892,946	2,025	1,761.00	487,832	277	68.00	142,126	2,090
その他の果実	その他の果実	26,359.80	13,864,500	526				9,412.40	5,555,561	590	712.20	697,486	979
果実計	果実計	31,254.90	18,643,942	597	603,171.50	132,714,048	220	18,822,622.60	2,870,225,176	152	1,225.20	1,291,808	1,054

果実品目別産地別取扱高表

品目	産地	(中 央 市 場)			アメリカ			ニュージーランド			オーストラリア			ヨーロッパ		
		数量(kg)	金額	平均@	数量(kg)	金額	平均@	数量(kg)	金額	平均@	数量(kg)	金額	平均@	数量(kg)	金額	平均@
ハ	ウ	ス	ミ	カ	ン											
極	早	生	州													
早	生	温	州													
普	通	温	州													
温	州	計														
伊	予	柑														
八	朔	見														
清	夏	柑														
甘	向	夏														
日	一	ブ														
ネ	ン	カ														
ボ	ン	カ														
デ	コ	ボ														
そ	の	他	柑		1,540.00	758,160	492				1,030.00	325,080	316			
柑	橘	計			1,540.00	758,160	492				1,030.00	325,080	316			
つ	が															
サ	ン	ふ														
ふ																
ジ	ョ	ナ	ゴ	ー												
王																
む																
そ	の	他	の	リン				53,046.00	18,217,332	343						
リン	ゴ	計						53,046.00	18,217,332	343						
デ	ラ	ウ	エ													
巨																
べ	リ	ー														
温	室	ぶ	ど	う												
ピ	オ	ー	ネ													
そ	の	他	の	ぶ		151,496.00	101,534,351	670			77,331.20	39,227,958	507			
ぶ	ど	う	計		151,496.00	101,534,351	670				77,331.20	39,227,958	507			
二	十	世														
幸																
豊																
新																
新																
晩																
そ	の	他	赤													
西	洋	梨														
そ	の	他			108,700.00	217,864,659	2,004									
伊	豆	生	柿													
松	本	早	生	柿												
富	有	甘	柿													
そ	の	他	柿													
洪																
千																
西																
小	玉	西	瓜													
温	室	西	瓜													
西																
ブ	リン	ス	メ	ロ												
ア	ン	デ	ス	メ												
そ	の	他	メ	ロ												
ア	ー	ル	ス	メ												
赤	肉	メ	ロ													
も																
ネ	ク	タ	リ													
ず	も															
桜					10,516.44	26,588,670	2,528									
枇																
杷																
イ	チ	ジ														
レ	栗	ン			866,541.00	313,272,177	362			2,498.00	834,084	334	3,728.00	1,323,432	355	
グ	モ	ン			63,272.00	21,515,737	340			17,617.00	5,101,655	290	81,904.00	19,743,590	241	
オ	レ	ン	ジ		958,082.00	327,481,577	342			700,608.00	209,166,169	299	325.00	174,420	537	
バ	ナ	ナ														
青	バ	ナ	ナ													
バ	ナ	ナ	計													
パ	イ	ン														
キ	ー	ウ	イ		1,450.00	920,052	635	2,098,059.05	1,342,792,188	640			500.00	144,126	288	
国	内	キ	ー	ウ												
内	キ	ー	ウ	イ	2,540.00	2,857,509	1,125									
マ	ン	ゴ								135.00	294,841	2,184				
そ	の	他	輸	入	果	実		63.00	49,594	787	21,491.00	5,815,585	271			
そ	の	他	の	果	実						2.60	6,048	2,326	1.70	9,720	5,718
果	実	計			2,188,923.64	1,053,947,467	481	2,151,168.05	1,361,059,114	633	820,712.80	260,771,420	318	86,458.70	21,395,288	247

果実品目別産地別取扱高表

品目	産地	(県 名)			(中 央 市 場)			カナダ			東南アジア			
		イスラエル	南アフリカ	カナダ	東南アジア	数量(kg)	金額	平均@	数量(kg)	金額	平均@	数量(kg)	金額	平均@
ハ極早温州計	ウ ス ミ カ ン													
早生温州計	早 生 温 州													
普通温州計	普 通 温 州													
伊予柑	伊 予 柑													
八清日向柑	八 清 日 向 柑													
ネボデその他柑	ネ ボ デ そ の 他 柑													
サフジョナゴールド	サ フ ジ ョ ナ ゴ ー ル ド													
その他のリンゴ	そ の 他 の リ ン ゴ													
リデラウエ	リ デ ラ ウ エ													
巨峰	巨 峰													
ビオその他どうし	ビ オ そ の 他 ど う し				180.00	87,480	486							
富士	富 士				180.00	87,480	486							
幸水	幸 水													
豊高	豊 高													
新晩赤	新 晩 赤													
西梨	西 梨													
伊豆早生	伊 豆 早 生													
富山	富 山													
甘柿	甘 柿													
西小玉	西 小 玉													
リンスメロン	リ ン ス メ ロ ン													
アンデスメロン	ア ン デ ス メ ロ ン													
その他のメロン	そ の 他 の メ ロ ン													
アールスメロン	ア ー ル ス メ ロ ン													
赤肉メロン	赤 肉 メ ロ ン													
ネクタリン	ネ ク タ リ ン													
すもも	す も も													
枇杷	枇 杷													
イチジク	イチ ジ ク													
レモン	レ モ ン	124,537.00	30,306,747	243	223,981.00	52,200,361	233							
オレン	オ レ ン										35,910.00	5,763,614	161	
バナナ	バ ナ ナ										35,910.00	5,763,614	161	
バナナ	バ ナ ナ													
国内キーウイ	国 内 キ ー ウ イ													
パナイ	パ ナ イ													
マゴ	マ ゴ													
その他輸入果実	そ の 他 輸 入 果 実	92.00	45,252	492				4.00	12,960	3,240	20,339.00	10,773,935	530	
その他果実	そ の 他 の 果 実										29,880.50	13,086,932	438	
果実計	果 実 計	124,629.00	30,351,999	244	224,161.00	52,287,841	233	4.00	12,960	3,240	86,129.50	29,624,481	344	

果実品目別産地別取扱高表

品目	産地	(県名)			(中央市場)			合計			
		数量(kg)	金額	平均@	数量(kg)	金額	平均@	数量(kg)	金額	平均@	
極早温州産	ハリスミカン							506,178.47	447,465.783	884	
早生温州産	ハリスミカン							1,685,205.90	391,545.083	232	
普通温州産	ハリスミカン							2,004,592.90	530,189.293	264	
温州産計	ハリスミカン							2,061,849.15	528,722.879	256	
伊予柑	伊予柑							6,257,826.42	1,897,923.038	303	
八朔	八朔							306,561.40	56,558.294	184	
清見	清見							176,098.80	28,524.156	162	
夏柑	夏柑							129,790.40	32,213.614	248	
日向夏	日向夏							546,434.40	83,215.902	152	
ブンカン	ブンカン							41,511.80	11,283.805	272	
ブカン	ブカン							41,217.10	9,198.031	223	
デコボコ	デコボコ							295,243.50	68,787.135	233	
その他柑橘	その他柑橘							187,706.30	97,350.305	519	
柑橘計	柑橘計							732,169.79	286,681.265	392	
サンプラ	サンプラ							8,714,559.91	2,571,735.545	295	
ジョナゴールド	ジョナゴールド							944,186.00	288,060.884	305	
王林	王林							2,897,728.00	1,027,506.020	355	
その他のリンゴ	その他のリンゴ							305,870.00	167,333.376	547	
リンゴ計	リンゴ計							747,453.00	317,939.173	425	
デラウェア	デラウェア							1,168,663.00	474,337.996	406	
巨峰	巨峰								2,247,014.10	788,813.900	351
ベリオー	ベリオー							8,310,914.10	3,063,991.349	369	
温室ぶどう	温室ぶどう							147,805.34	212,415.577	1,437	
その他のぶどう	その他のぶどう							472,808.00	588,897.439	1,246	
ぶどう計	ぶどう計							6,318.10	6,558.508	1,038	
二十世紀水	二十世紀水							224,210.90	290,768.348	1,297	
幸水	幸水							1,108,401.81	1,342,886.303	1,212	
豊高	豊高							325,636.60	163,127.828	501	
新興	新興							325,636.60	163,127.828	501	
晩熟	晩熟							1,959,544.15	2,441,526.175	1,246	
赤洋梨計	赤洋梨計							96,860.00	53,606.765	553	
その他西洋梨	その他西洋梨							716,902.15	433,432.155	605	
西の他	西の他							860,067.65	359,743.844	418	
伊豆柿	伊豆柿							209,489.50	74,451.741	355	
本早生柿	本早生柿							156,285.50	62,687.250	401	
富山有甘柿	富山有甘柿								323,683.10	133,575.089	413
その他の柿	その他の柿							169,711.30	68,297.179	402	
柿計	柿計							2,532,999.20	1,185,794.023	468	
西の他	西の他							3,478,911.14	5,142,411.311	1,478	
伊豆柿	伊豆柿							177,194.70	54,551.149	308	
本早生柿	本早生柿										
富山有甘柿	富山有甘柿							1,592,027.10	393,954.604	247	
その他の柿	その他の柿							355,873.70	106,471.920	299	
柿計	柿計							2,125,095.50	554,977.673	261	
西の他	西の他							929,954.50	230,722.905	248	
柿干	柿干							87,176.39	167,484.995	1,921	
西の他	西の他							4,586,824.30	881,696.250	192	
小室西瓜	小室西瓜							318,901.00	80,176.328	251	
西の他	西の他										
瓜計	瓜計							4,905,725.30	961,872.578	196	
プリンスメロン	プリンスメロン										
アンデスメロン	アンデスメロン							47,701.00	21,045.541	441	
その他のメロン	その他のメロン							363,752.60	154,284.335	424	
アールスメロン	アールスメロン							337,969.20	263,378.567	779	
赤肉メロン	赤肉メロン							256,692.30	164,604.366	641	
モクタリン	モクタリン							1,083,943.01	839,354.958	774	
すもも	すもも							12,399.70	7,305.726	589	
桃	桃							189,756.85	154,139.312	812	
枇杷	枇杷							63,171.91	149,462.487	2,366	
イチジク	イチジク							28,744.66	41,237.930	1,435	
栗	栗							122,846.24	112,829.160	918	
レモン	レモン	619,069.00	194,530.313	314				51,288.90	44,303.503	864	
グレープ	グレープ	21,102.00	5,062.630	240	-64.00	-16,092	251	1,536,286.45	525,749.113	342	
オレンジ	オレンジ	4,284.00	611,280	143				532,557.00	133,926.724	251	
パナナ	パナナ	3,463,471.00	525,904.495	152				1,663,314.00	537,443.571	323	
青パナナ	青パナナ	220,230.00	35,761.116	162				17,977,633.00	2,673,882.753	149	
バナナ計	バナナ計	3,683,701.00	561,665.611	152				1,254,945.00	191,665.761	153	
バナナ	バナナ							19,232,578.00	2,865,548.514	149	
キーウイ	キーウイ							3,897,281.20	692,162.333	178	
国内キーウイ	国内キーウイ	3,260.00	1,501.527	461				2,118,059.05	1,353,469.203	639	
アメリカン	アメリカン							502,073.55	279,348.287	556	
マゴ	マゴ	28,950.00	17,819.101	616				4,715.00	4,100.481	870	
その他輸入果実	その他輸入果実	827,741.50	445,376.505	538				53,339.80	118,967.760	2,230	
その他の果実	その他の果実	300.00	208.764	696	40.90	143.529	3,509	895,227.10	504,144.452	563	
果実計	果実計	5,514,044.10	1,389,903.559	252	-23.10	127,437	-5,517	271,771.14	130,067.530	479	
								66,310,348.85	25,417,390.407	383	

果実品目別月別取扱高表

(中央市場)

品目	1月			2月			3月			4月		
	数量(kg)	金額	平均@	数量(kg)	金額	平均@	数量(kg)	金額	平均@	数量(kg)	金額	平均@
ハウスミカン	3,145.00	1,483,812	472	100.00	30,240	302	126.00	180,900	1,436	363.10	798,552	2,199
早生温州	92,912.00	14,481,215	156	22,423.50	2,727,755	122	5,351.50	1,131,977	212			
普通温州	685,342.15	151,436,132	221	515,768.70	125,022,467	242	172,656.00	51,582,672	299	40.00	18,900	472
計	781,399.15	167,401,159	214	538,292.20	127,780,462	237	178,133.50	52,895,549	297	403.10	817,452	2,028
伊予柑	88,334.00	18,890,959	214	184,934.60	32,091,096	174	30,404.50	5,134,616	169	1,868.30	149,375	80
清見	13,668.00	2,543,691	186	60,768.60	10,114,783	166	82,706.20	12,164,536	147	16,890.00	3,342,359	198
日向夏	557.00	372,224	668	4,439.00	1,153,850	260	57,156.40	14,176,420	248	64,027.00	15,987,052	250
ネーブル	6,515.00	1,428,582	219	9,403.00	1,565,504	166	56,424.00	9,361,763	166	162,521.50	28,244,374	174
コンカン	100,855.00	23,597,991	234	1,304.00	854,315	655	8,334.60	3,334,340	400	15,477.20	4,032,241	261
デコボコ	22,982.50	15,202,158	661	16,720.00	4,171,521	249	14,822.80	2,798,604	189	1,323.30	97,324	74
その他の柑橘計	110,692.85	57,914,008	523	120,507.00	27,183,170	226	35,795.00	7,533,703	210			
計	1,125,003.50	287,350,772	255	1,169,000.91	301,854,630	258	679,797.52	182,046,915	268	458,400.44	122,032,856	266
サンふじ	405,137.00	146,793,682	362	462,611.00	163,397,026	353	580,018.00	205,037,521	354	448,272.00	161,665,644	361
ジョナゴールド	53,266.00	22,508,287	423	65,624.00	25,589,152	390	88,588.00	36,046,957	407	610.00	387,936	636
王林	105,876.00	39,819,676	376	162,130.00	64,718,102	399	242,357.00	93,235,703	385	78,550.00	32,818,809	418
むつ												
その他のリンゴ	48,444.00	16,478,846	340	60,780.00	23,971,213	394	31,073.00	12,732,895	410	33,315.00	14,005,039	420
リンゴ計	612,723.00	225,600,491	368	751,145.00	277,675,493	370	942,036.00	347,053,076	368	630,757.00	238,553,903	378
デラウェア										591.64	2,433,801	4,114
巨峰												
ベリール												
温家宝												
その他のぶどう	170.40	654,335	3,840									
ぶどう計	170.40	654,335	3,840							591.64	2,433,801	4,114
二世												
幸豊												
新興												
新晩												
三赤												
その他の洋梨	501.60	270,864	540	500.00	117,838	236						
西梨計	2,500.00	1,350,000	540	150.00	28,643	191						
梨の他	3,001.60	1,620,864	540	650.00	146,481	225						
西村豆	466,738.30	972,822,660	2,084	500,381.19	844,968,173	1,689	893,249.05	1,055,522,761	1,182	719,261.89	708,710,385	985
伊豆本												
松本												
富田												
有甘柿	105,015.00	46,427,642	442	4,000.00	1,838,268	460						
その他の甘柿												
甘柿計	105,015.00	46,427,642	442	4,000.00	1,838,268	460						
洪柿												
千柿	20,975.86	34,116,979	1,626	2,868.90	5,547,054	1,934	150.80	232,852	1,544			
西瓜	1,658.00	226,635	137	1,422.00	404,633	285	26,242.00	8,982,994	342	173,413.00	52,118,062	301
小温玉	10.00	864	86				1,592.00	1,205,475	757	20,240.00	9,868,704	488
西瓜計	1,668.00	227,499	136	1,422.00	404,633	285	27,834.00	10,188,469	366	193,653.00	61,986,766	320
プリンスメロン												
アンデスメロン	456.00	74,195	163	1,350.00	300,113	222	425.00	128,825	303	5,275.00	2,827,158	536
その他のメロン	48.00	19,310	402				9,990.00	4,542,441	455	34,114.00	15,827,740	464
オールスメロン	15,315.20	18,639,544	1,217	16,563.20	16,699,622	1,008	15,520.50	19,945,146	1,285	17,398.00	18,905,708	1,087
赤肉メロン	6,310.70	5,806,232	920	5,044.80	4,632,748	918	4,714.00	5,316,776	1,128	11,136.80	10,145,898	911
もも										72.64	195,048	2,685
ネクタリン												
すもも												
桜桃							7.32	84,568	11,553	942.40	6,099,952	6,473
枇杷				7.50	81,756	10,901	330.50	1,738,044	5,259	4,273.35	10,478,676	2,452
イチジク												
栗												
レモン	132,305.00	49,907,966	377	88,018.45	33,060,131	376	111,275.00	37,944,098	341	137,862.00	46,482,065	337
グレープ	75,000.00	16,891,990	225	34,000.00	8,993,746	265	42,936.00	11,015,861	257	36,032.00	9,855,503	274
オレジン	60,299.00	20,852,539	346	95,744.00	35,208,128	368	184,549.00	64,983,527	352	188,568.00	64,836,257	344
バナナ	1,411,983.00	193,426,078	137	1,276,018.00	190,044,351	149	1,603,427.00	237,232,142	148	1,544,245.00	230,499,229	149
青バナナ	72,175.00	10,289,872	143	74,350.00	10,778,961	145	111,839.00	16,172,557	145	83,971.00	12,393,146	148
バナナ計	1,484,158.00	203,715,950	137	1,350,368.00	200,823,312	149	1,715,266.00	253,404,699	148	1,628,216.00	242,892,375	149
パイナップル	205,975.10	33,946,860	165	188,337.00	31,398,828	167	308,091.00	55,995,332	182	514,138.40	95,726,524	186
キウイ	41,004.80	19,725,099	481	3,793.00	2,137,134	563	5,950.00	3,171,795	533	164,959.90	120,950,345	733
国内キウイ	137,025.40	77,493,453	566	149,353.20	84,754,608	567	95,806.20	59,378,785	620	5,285.90	4,435,400	839
ハワイ	245.00	219,456	896	350.00	256,825	734	400.00	348,840	872	465.00	403,272	867
マングロー	450.00	343,332	763	2,268.00	1,376,454	607	4,163.05	4,560,577	1,095	7,178.25	26,654,145	3,713
その他の輸入果実	112,181.00	54,969,192	490	116,855.20	61,146,396	523	169,417.30	95,302,463	563	179,451.70	93,072,633	519
その他の果実	18,818.72	6,469,569	344	14,899.20	5,335,747	358	25,953.43	9,407,946	362	42,002.06	16,433,873	391
果実計	4,624,887.58	2,077,895,929	449	4,496,419.55	1,918,640,280	427	5,237,861.67	2,222,313,796	424	4,980,035.37	1,919,940,283	386

果実品目別月別取扱高表

(中央市場)

品目	月	5月			6月			7月			8月		
		数量(kg)	金額	平均@	数量(kg)	金額	平均@	数量(kg)	金額	平均@	数量(kg)	金額	平均@
ハウスミカン		33,958.14	47,543,961	1,400	109,122.95	104,918,536	961	176,379.65	153,841,136	872	126,294.63	104,121,171	824
種早生温州											230.00	35,748	155
普通温州		33,958.14	47,543,961	1,400	109,122.95	104,918,536	961	176,379.65	153,841,136	872	126,524.63	104,156,919	823
伊予柑													
八朔		1,806.00	333,170	184									
清見		3,428.00	656,532	192	740.00	239,760	324						
夏柑		167,532.60	23,892,892	143	130,660.30	18,025,898	138	19,027.00	2,077,994	109	866.00	47,477	55
日向夏		14,719.00	2,314,607	157	698.00	92,038	132						
ネーブル													
ポンカ													
デコボ		2,455.00	1,051,056	428									
その他柑橘		31,382.16	7,323,685	233	2,920.40	378,732	130	5,109.00	760,093	149	510.00	62,057	122
柑橘計		255,280.90	83,115,903	326	244,141.65	123,654,964	506	200,515.65	156,679,223	781	127,900.63	104,266,453	815
つがる											119,010.00	50,923,667	428
サンふじ		127,724.00	54,601,134	427	57,945.00	21,916,514	378	27,300.00	10,213,601	374			
ふじ		60,045.00	32,792,106	546	115,017.00	59,895,317	521	88,613.00	49,629,262	560	39,250.00	24,164,661	616
ジョナゴールド		99,290.00	44,399,265	447	76,231.00	89,536,932	441	84,880.00	40,828,097	481	62,080.00	32,934,309	531
王林		114,450.00	48,486,500	424	194,290.00	82,730,761	426	79,895.00	30,121,718	377	102,670.00	45,657,972	445
つ													
その他のリンゴ		33,210.00	14,935,139	450	34,940.00	15,900,991	455	32,830.00	17,095,117	521	46,876.00	18,882,843	403
リンゴ計		434,719.00	195,214,144	449	478,423.00	214,044,751	447	313,518.00	147,887,795	472	369,886.00	172,563,452	467
デラウエ		30,107.26	59,292,428	1,969	63,376.78	89,536,932	1,413	39,436.66	45,324,311	1,149	9,174.00	10,201,845	1,112
巨峰		7,244.70	20,515,669	2,832	33,133.20	63,433,273	1,914	83,008.70	130,225,912	1,569	191,090.90	217,502,757	1,138
ベリ													
室温ぶどう					74.00	300,618	4,041	549.80	786,143	1,430	3,177.00	2,840,800	894
ピオータ		667.90	2,313,740	3,464	8,979.50	19,666,099	2,190	23,788.20	40,814,195	1,716	47,187.40	66,186,329	1,403
その他のぶどう		220.00	2,354,695	10,703	5,965.30	29,306,896	4,913	51,336.10	141,630,683	2,759	183,846.10	362,033,110	1,969
ぶどう計		38,239.86	84,476,532	2,209	111,529.18	202,243,818	1,813	198,119.46	358,781,244	1,811	434,475.40	658,764,841	1,516
二世											53,220.00	38,368,779	721
幸水					3,078.20	3,291,840	1,069	216,416.10	145,418,122	672	496,007.85	284,399,575	573
豊高								2,331.65	1,916,859	822	358,449.00	170,172,258	475
新興											1,252.50	515,376	411
新吉													
晩赤													
その他の洋梨								5,210.00	2,761,634	530	11,140.50	6,814,498	612
梨計					3,078.20	3,291,840	1,069	223,957.75	150,096,615	670	920,069.85	500,270,486	544
その他の柿		345,177.28	280,834,956	814	27,332.64	39,502,757	1,445	16,605.00	33,239,253	2,002	21,445.00	42,193,042	1,968
西村豆													
伊豆													
富士本柿													
富田柿													
有甘柿													
その他の柿													
柿計								170.00	168,200	989	528.50	461,923	874
干柿													
西瓜		332,029.00	83,156,184	250	719,867.00	138,015,549	192	1,731,573.50	307,136,580	177	1,435,539.80	262,489,209	183
小室西瓜		53,443.00	18,052,497	338	127,648.00	26,286,898	206	89,090.00	16,071,787	180	20,535.00	6,908,910	336
西瓜計		385,472.00	101,208,681	263	847,515.00	164,302,447	194	1,820,663.50	323,208,367	178	1,456,074.80	269,398,119	185
ブリンズメロン													
アンデズメロン		34,310.00	16,236,845	473	4,450.00	1,143,372	257	295.00	43,048	146			
その他のメロン		84,458.00	35,438,145	420	130,036.00	50,177,215	386	67,336.10	29,379,364	436	26,056.00	13,777,670	529
アールスメロン		23,880.80	19,422,077	813	29,146.20	20,827,157	715	36,837.90	25,262,981	686	56,344.20	29,538,072	524
赤肉メロン		71,049.60	38,459,790	541	43,421.00	23,881,954	550	27,346.00	17,808,110	651	23,221.00	15,979,719	688
もも		12,661.42	23,738,122	1,875	80,787.27	89,354,238	1,106	375,360.08	324,060,970	863	508,974.80	332,077,396	652
ネクター								2,267.00	1,643,091	725	6,822.80	3,875,169	568
すもも		9,627.20	11,452,176	1,190	64,393.50	53,936,534	838	76,881.65	57,652,632	750	28,328.00	22,679,671	801
桜桃		5,725.29	20,464,918	3,574	44,449.60	96,326,801	2,167	11,691.10	25,875,595	2,213	356.20	610,653	1,714
枇杷		15,602.55	19,708,881	1,263	8,530.76	9,230,573	1,082						
イチジク		452.00	1,043,582	2,309	3,016.38	6,147,076	2,038	5,026.62	7,776,536	1,547	60,386.04	47,140,926	781
栗											2,241.90	1,777,961	793
レモン		120,576.00	42,590,449	353	132,636.00	51,258,793	386	134,637.00	51,369,681	382	112,017.00	42,495,947	379
グレープ		34,352.00	9,829,043	286	50,177.00	14,069,217	280	39,936.00	10,838,668	271	51,373.00	12,607,535	245
オレジン		249,987.00	81,871,584	328	189,390.00	61,934,204	327	125,327.00	42,253,742	337	156,107.00	50,416,042	323
バナナ		1,591,675.00	239,055,481	150	1,525,453.00	232,028,297	152	1,626,821.00	249,714,608	153	1,430,396.00	217,451,461	152
青バナ		113,162.00	17,093,902	151	119,411.00	19,582,394	164	100,768.00	16,273,698	161	94,779.00	15,404,605	163
バナナ計		1,704,837.00	256,149,383	150	1,644,864.00	251,610,691	153	1,727,589.00	265,988,306	154	1,525,175.00	232,856,066	153
パイナップル		459,308.20	84,818,067	185	427,839.70	77,510,697	181	393,655.50	66,098,245	168	389,961.80	65,851,436	169
キウイ		214,018.65	146,383,433	684	307,570.40	194,284,554	632	300,560.20	196,551,327	654	337,830.90	210,350,591	623
国内キウイ													
アマ		425.00	373,032	878	430.00	382,644	890	440.00	384,588	874	495.00	431,245	871
マンゴー		10,994.30	29,536,082	2,686	10,288.10	25,424,195	2,471	10,246.60	23,617,752	2,305	4,511.50	5,322,850	1,180
その他の輸入果実		186,058.70	102,893,765	553	141,948.70	71,750,280	505	120,486.30	60,372,750	501	100,318.40	51,670,887	515
その他の果実		30,614.34	13,034,912	426	27,933.84	20,312,575	727	35,187.51	26,499,162	753	20,703.04	10,112,889	488
果実計		4,727,827.09	1,698,294,502	359	5,053,328.12	1,866,603,347	369	6,264,655.92	2,403,537,245	384	6,741,603.76	2,897,491,041	430

果実品目別月別取扱高表

(中央市場)

品目	9月			10月			11月			12月		
	数量(kg)	金額	平均@	数量(kg)	金額	平均@	数量(kg)	金額	平均@	数量(kg)	金額	平均@
ハウスミカン	55,918.00	34,231,834	612	771.00	315,641	409						
種早生温州	445,517.50	128,917,663	289	902,930.20	198,849,602	220	336,528.20	63,742,070	189			
普通温州	60.00	37,804	630	219,560.00	79,694,217	363	967,516.30	247,697,247	256	696,769.60	184,419,078	265
温州計	501,495.50	163,187,301	325	1,123,261.20	278,859,460	248	1,222.00	338,778	302	686,920.30	200,323,930	292
伊予柑							1,305,166.50	311,778,095	239	1,383,889.90	384,743,008	278
八朔				145.00	21,189	146				1,020.00	292,248	287
清見										115.00	4,428	39
日向夏										422.00	284,040	673
ネーブル										1,836.00	702,000	382
ポカホン										38,086.50	10,472,271	275
その他柑橘	830.00	227,902	275	142.56	85,867	602	162.00	187,885	1,160	16,325.00	14,014,163	858
柑橘計	502,325.50	163,415,203	325	1,123,548.76	278,966,516	248	1,321,282.00	321,887,486	244	1,507,362.45	446,464,824	296
つばき	636,239.00	185,679,780	292	188,937.00	51,457,437	272						
サンジ				90.00	19,440	216	232,875.00	85,597,339	368	555,756.00	178,264,119	321
ジョナゴールド							790.00	163,111	206	1,545.00	300,983	195
王林	7,600.00	2,872,800	378	9,860.00	3,785,557	384	68,800.00	23,473,221	341	60,284.00	21,954,351	364
むつ							21,215.00	6,543,666	308	68,170.00	30,474,623	447
その他のリンゴ	155,645.00	50,312,315	323	786,859.20	278,388,399	354	658,516.40	195,269,259	297	271,479.50	112,624,512	415
リンゴ計	799,484.00	238,864,895	299	985,746.20	333,650,833	338	982,196.40	311,046,596	317	957,234.50	343,618,588	359
デラウェア	5,119.00	5,626,260	1,099									
巨峰	125,627.70	120,130,441	956	29,454.90	32,420,504	1,101	2,670.40	3,716,863	1,392	577.50	952,020	1,649
ベリ												
温室内ぶどう	1,158.20	811,687	701				537.60	733,536	1,364	821.10	1,085,724	1,322
ビロネ	98,568.00	110,975,728	1,126	42,574.90	47,918,289	1,126	2,445.00	2,893,968	1,184			
その他のぶどう	184,105.23	286,618,383	1,557	82,305.00	129,820,182	1,577	32,438.03	55,360,836	1,707	13,371.85	31,129,566	2,328
ぶどう計	414,578.13	524,162,499	1,264	154,334.80	210,158,975	1,362	38,091.03	62,705,203	1,646	14,770.45	33,167,310	2,246
二十世紀	30,880.00	11,148,015	361	12,760.00	4,089,971	321						
幸水	1,400.00	322,618	230									
豊水	470,422.00	176,769,038	376	28,865.00	10,885,689	377						
新興	46,708.50	13,839,083	296	139,298.50	50,027,449	359	6,875.00	2,314,364	337	15,355.00	7,755,469	505
新高	15,330.00	5,758,862	376	91,355.50	37,145,444	407	49,040.00	19,572,884	399	560.00	210,060	375
晩三吉												
その他の赤梨	194,115.00	74,902,818	386	58,668.00	27,519,451	469	35,797.00	14,760,766	412	17,751.00	6,427,220	382
西洋梨	9,264.00	4,440,516	479	25,450.40	12,996,419	511	66,314.90	28,262,104	426	66,032.00	21,219,497	321
梨計	768,119.50	287,180,950	374	356,397.40	142,664,423	400	158,026.90	64,910,118	411	99,898.00	35,612,246	357
その他の	21,605.00	41,425,192	1,917	22,289.12	45,762,206	2,053	70,662.97	172,913,909	2,447	374,163.70	904,516,017	2,417
西村	125,345.20	40,415,881	322	51,849.50	14,135,268	273						
伊豆												
松本												
富士	70.00	8,240	118	213,742.80	59,256,662	277	682,815.10	155,154,733	227	586,384.20	131,269,059	224
その他の甘柿	30,659.70	10,278,688	335	236,360.50	65,299,752	276	80,371.00	28,300,670	352	8,482.50	2,592,810	306
甘柿	156,074.90	50,702,809	325	501,952.80	138,691,682	276	763,186.10	183,455,403	240	594,866.70	133,861,869	225
渋柿	50,893.00	20,650,077	406	403,893.50	112,953,121	280	420,898.00	88,549,574	210	53,571.50	7,940,010	148
干柿				1,692.68	4,287,656	2,533	7,753.40	14,760,070	1,904	53,734.75	108,540,384	2,020
西瓜	130,315.00	22,854,635	175	16,146.00	2,792,697	173	10,230.00	1,762,905	172	8,389.00	1,756,167	209
小玉西瓜	3,688.00	1,222,864	332	795.00	247,537	311	420.00	130,248	310	1,440.00	180,544	125
西瓜計	134,003.00	24,077,499	180	16,941.00	3,040,234	179	10,650.00	1,893,153	178	9,829.00	1,936,711	197
プリンスメロン										1,140.00	291,985	256
アンデスメロン										150.00	42,314	282
その他のメロン	6,841.00	3,186,722	466	4,499.50	1,819,909	404	224.00	73,505	328			
アールスメロン	28,131.40	17,870,265	635	25,874.40	18,446,002	713	39,196.40	23,491,339	599	33,761.00	34,330,654	1,017
赤肉メロン	18,088.00	12,318,764	681	25,958.00	15,977,587	616	10,856.30	6,277,682	578	9,546.10	7,999,106	838
もも	105,555.80	69,660,965	660	510.00	199,368	391	21.00	68,851	3,279			
ネクタリン	3,259.90	1,761,546	540	50.00	25,920	518						
すもも	8,838.40	7,139,838	808	1,688.10	1,278,461	757						
桜桃												
枇杷												
イチジク	34,986.10	32,246,918	922	17,643.00	17,178,295	974	1,273.70	1,257,896	988	62.40	37,931	608
栗	36,183.80	30,105,254	832	12,159.10	11,515,108	947	605.00	848,945	1,403	99.10	56,235	567
レモン	131,897.00	41,598,460	315	136,268.00	38,964,316	286	168,815.90	44,937,144	266	129,979.10	45,140,063	347
グレープ	48,832.00	9,227,907	189	33,472.00	7,123,951	213	36,607.00	9,860,645	269	49,840.00	13,612,658	273
オレジン	122,954.00	34,548,613	281	109,237.00	29,312,043	268	82,280.00	23,239,986	282	98,872.00	27,986,906	283
バナナ	1,712,692.00	251,915,492	147	1,529,013.00	223,123,232	146	1,374,098.00	202,602,602	147	1,351,812.00	206,789,780	153
青バナナ	104,265.00	16,998,604	163	118,975.00	18,480,672	155	125,737.00	18,739,472	149	135,513.00	19,457,878	144
バナナ計	1,816,957.00	268,914,096	148	1,647,988.00	241,603,904	147	1,499,835.00	221,342,074	148	1,487,325.00	226,247,658	152
パイナップル	292,433.80	53,550,563	183	233,377.10	41,908,126	180	218,753.50	39,300,210	180	265,410.10	46,057,445	174
キウイ	269,185.00	166,543,526	619	181,667.80	108,579,413	598	164,577.00	105,296,500	640	126,941.40	79,495,486	626
国内キウイ	472.20	345,792	732	19,975.00	12,504,358	626	51,013.10	21,895,651	429	43,142.55	18,540,240	430
ハイアー	425.00	372,211	876	295.00	273,564	927	380.00	352,512	928	365.00	302,292	828
マンゴー	2,522.00	1,382,269	548	138.00	147,052	1,066	277.00	268,791	970	303.00	334,261	1,103
その他の輸入果実	72,484.00	43,312,485	598	80,211.40	54,538,328	680	111,436.10	67,969,298	610	112,068.10	69,340,924	619
その他の果実	16,703.62	5,957,912	357	9,514.16	4,904,257	515	12,252.58	5,037,188	411	17,188.64	6,561,500	382
果実計	5,863,833.05	2,150,523,230	367	6,107,321.82	1,876,475,608	307	6,171,150.38	1,793,639,729	291	6,041,424.54	2,592,035,417	429

果実品目別月別取扱高表

(中央市場)

品目	月	合計		
		数量(kg)	金額	平均@
ハウスミカン		506,178.47	447,465.783	884
早生		1,685,205.90	391,545.083	232
早生温州		2,004,592.90	530,189.293	264
普通温州		2,061,849.15	528,722.879	256
温州計		6,257,826.42	1,897,923.038	303
伊予柑		306,561.40	56,558.294	184
八朔		176,098.80	28,524.156	162
清見		129,790.40	32,213.614	248
甘夏		546,434.40	83,215.902	152
日向夏		41,511.80	11,283.805	272
ネーブル		41,217.10	9,198.031	223
ボンカン		295,243.50	68,787.135	233
デコボ		187,706.30	97,350.305	519
その他柑橘		732,169.79	286,681.265	392
柑橘計		8,714,559.91	2,571,735.545	295
つがる		944,186.00	288,060.884	305
サンふじ		2,897,728.00	1,027,506.020	355
ふじ		305,870.00	167,333.376	547
ジョナゴールド		747,453.00	317,939.173	425
王林		1,168,663.00	474,337.996	406
むつ				
その他のリンゴ		2,193,968.10	770,596.568	351
リンゴ計		8,257,868.10	3,045,774.017	369
デラウェア		147,805.34	212,415.577	1,437
巨峰		472,808.00	588,897.439	1,246
ベリーA				
温室ぶどう		6,318.10	6,558.508	1,038
ピオーネ		224,210.90	290,768.348	1,297
その他のぶどう		553,758.01	1,038,908.686	1,876
ぶどう計		1,404,900.35	2,137,548.558	1,521
二十世紀		96,860.00	53,606.765	553
幸水		716,902.15	433,432.155	605
豊水		860,067.65	359,743.844	418
新高		209,489.50	74,451.741	355
新興		156,285.50	62,687.250	401
晩三吉				
その他の赤梨		323,683.10	133,575.089	413
西洋梨		169,711.30	68,297.179	402
梨計		2,532,999.20	1,185,794.023	468
その他の莓		3,478,911.14	5,142,411.311	1,478
西村		177,194.70	54,551.149	308
伊豆				
松本				
富有柿		1,592,027.10	393,954.604	247
その他の甘柿		355,873.70	106,471.920	299
甘柿計		2,125,095.50	554,977.673	261
渋柿		929,954.50	230,722.905	248
千柿		87,176.39	167,484.995	1,921
西瓜		4,586,824.30	881,696.250	192
小玉西瓜		318,901.00	80,176.328	251
温室西瓜				
西瓜計		4,905,725.30	961,872.578	196
プリンスメロン		47,701.00	21,045.541	441
アンデスメロン		363,752.60	154,284.335	424
その他のメロン		337,969.20	263,378.567	779
オールスメロン		256,692.30	164,604.366	641
赤肉メロン		1,083,943.01	839,354.958	774
ネクター		12,399.70	7,305.726	589
すもも		189,756.85	154,139.312	812
桜桃		63,171.91	149,462.487	2,366
枇杷		28,744.66	41,237.930	1,435
イチジク		122,846.24	112,829.160	918
栗		51,288.90	44,303.503	864
レモン		1,536,286.45	525,749.113	342
グレープ		532,557.00	133,926.724	251
オレンジ		1,663,314.00	537,443.571	323
バナナ		17,977,633.00	2,673,882.753	149
青バナナ		1,254,945.00	191,665.761	153
バナナ計		19,232,578.00	2,865,548.514	149
パイ		3,897,281.20	692,162.333	178
キウイ		2,118,059.05	1,353,469.203	639
国内キウイ		502,073.55	279,348.287	556
ハワイ		4,715.00	4,100.481	870
マンゴー		53,339.80	118,967.760	2,230
その他輸入果実		1,502,916.90	826,339.401	550
その他の果実		271,771.14	130,067.530	479
果実計		66,310,348.85	25,417,390.407	383

令和4年 福岡市内外への出荷割合(推計)

