

第4 徴収状況

1 県税収入済額，収入未済額の内訳比較

2 県税収入の状況

3 不納欠損処分の状況


4 滞納処分の停止状況

5 収入未済額の状況

6 過誤納金の状況

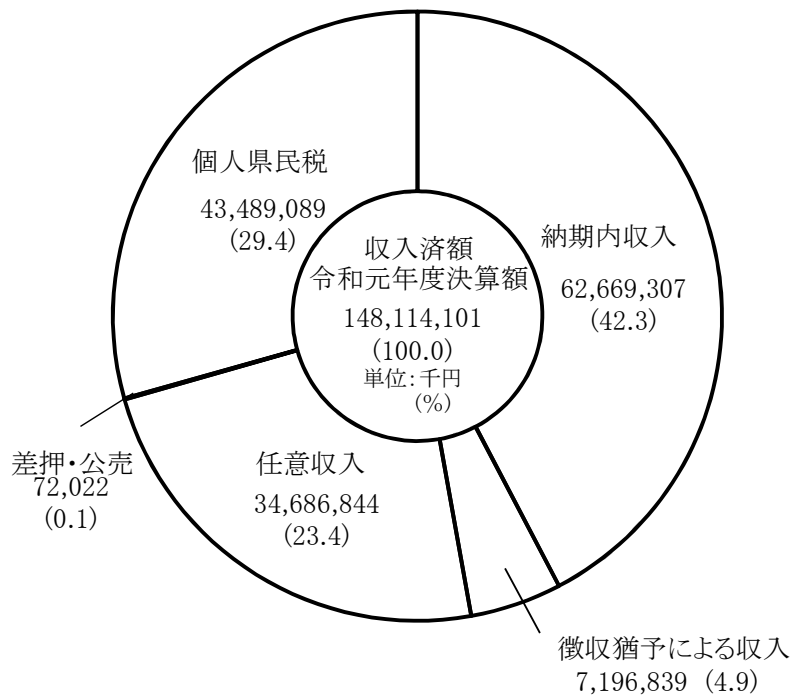
7 差押の状況

8 徴収猶予の状況（理由別内訳）



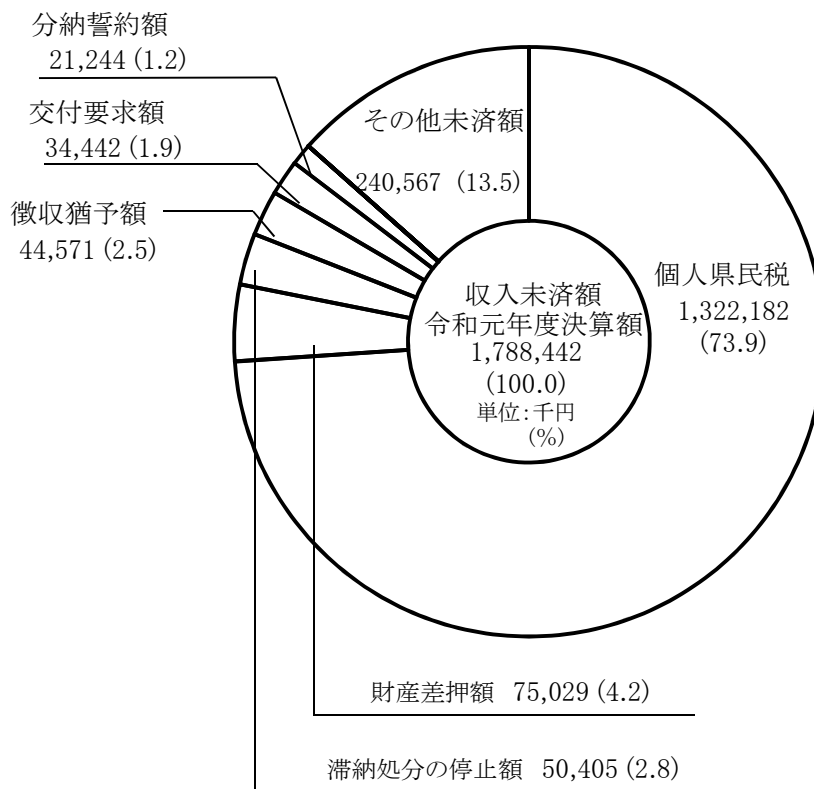
1 県税収入済額, 収入未済額の内訳比較

(1) 収入済額の内訳



※ 端数処理のため、合計と内訳の計は必ずしも一致しない。

(2) 収入未済額の内訳



※ 端数処理のため、合計と内訳の計は必ずしも一致しない。

2 県税収入の状況

(1) 局・支庁別県税収入内訳

区分 局・支庁別	調定額		納期内収入額		納期内収入率		徴収猶予による収入額	
	件数	税額	件数	税額	件数	税額	件数	税額
平成27年度	738,534	103,396,899,930	582,223	56,842,803,453	80.60	80.20	373	7,966,050,187
平成28年度	725,688	105,999,869,032	578,604	61,814,571,929	81.22	81.79	339	8,209,035,902
平成29年度	752,694	107,208,334,906	615,427	63,946,178,851	82.91	83.08	328	7,725,059,353
平成30年度	758,562	106,824,230,673	628,506	64,579,244,075	83.81	83.49	316	7,483,201,113
令和元年度	736,077	105,195,721,127	614,411	62,669,307,298	84.34	83.61	297	7,196,839,281
鹿児島	68,574	70,928,712,405	58,686	33,041,928,897	86.57	80.53	294	7,196,765,781
鹿児島県 自動車税課	603,656	19,465,928,794	500,344	15,838,478,300	83.69	82.11	0	0
南薩	8,551	1,149,387,674	7,610	1,089,015,175	89.95	95.84	0	0
北薩	13,264	5,552,100,606	11,743	5,146,410,712	89.31	93.03	2	65,600
始良・伊佐	15,737	3,524,872,058	13,514	3,279,055,273	87.75	95.28	0	0
大隅	16,411	3,169,491,502	14,302	2,988,750,780	88.96	95.30	1	7,900
熊毛	2,663	380,397,703	2,217	344,952,701	84.88	93.05	0	0
大島	7,221	1,024,830,385	5,995	940,715,460	83.80	92.42	0	0

(注) 個人県民税を除く。ただし、県民税配当割及び県民税株式等譲渡所得割は含む。

(単位:円, 件, %)

任意収入		差押さえたもののうち				決算額	
		公売前収入		公売収入			
件数	税額	件数	税額	件数	税額	件数	税額
138,837	37,808,100,722	508	36,299,851	1,314	74,004,621	723,255	102,727,258,834
132,742	35,343,840,080	465	29,783,471	1,482	55,911,804	713,632	105,453,143,186
125,174	34,909,370,465	326	21,185,964	1,433	58,710,524	742,688	106,660,505,157
119,766	34,101,131,637	252	24,748,499	1,120	46,501,847	749,960	106,235,827,171
112,522	34,686,844,055	231	18,254,196	1,199	53,767,730	728,660	104,625,012,560
8,146	30,442,789,703	67	5,891,726	688	27,686,854	67,881	70,715,062,961
97,627	3,453,864,698	0	0	0	0	597,971	19,292,342,998
791	45,152,911	15	456,998	40	1,243,261	8,456	1,135,868,345
1,290	379,174,625	20	741,009	87	3,555,349	13,142	5,529,947,295
1,540	138,744,121	90	4,326,095	247	12,136,980	15,391	3,434,262,469
1,652	134,130,278	23	1,904,066	75	6,332,938	16,053	3,131,125,962
369	23,537,220	0	0	20	1,457,478	2,606	369,947,399
1,107	69,450,499	16	4,934,302	42	1,354,870	7,160	1,016,455,131

(2) 納期内収入状況

区 分 税 目	平 成 29 年 度						平 成	
	調 定 額		納 期 内 収 入 額		納期内収入率(%)		調 定 額	
	件 数	税 額	件 数	税 額	件 数	税 額	件 数	税 額
県 民 税								
配当割	5,975	660,628,782	5,893	660,562,613	98.63	99.99	5,947	523,090,549
株式等譲渡所得割	294	765,875,974	292	765,722,040	99.32	99.98	245	465,360,784
法 人	45,651	5,516,995,100	39,025	5,313,854,748	85.49	96.32	46,291	5,509,113,000
利子割	6,748	520,428,611	6,685	520,306,058	99.07	99.98	6,490	467,108,657
事 業 税								
個人事業税	17,312	1,288,933,000	14,255	1,119,665,800	82.34	86.87	18,110	1,349,302,200
法人事業税	24,371	28,202,905,300	20,776	27,559,373,235	85.25	97.72	24,437	28,579,088,700
不 動 産 取 得 税	22,536	4,079,590,700	19,338	3,684,366,100	85.81	90.31	21,442	3,695,870,780
県 た ば こ 税	874	1,778,583,892	857	1,778,581,221	98.05	100.00	1,998	1,750,500,299
ゴ ル フ 場 利 用 税	339	397,801,960	334	394,831,720	98.53	99.25	339	396,598,320
自 動 車 取 得 税	55,168	1,828,184,200	55,168	1,828,184,200	100.00	100.00	59,815	1,885,012,700
軽 油 引 取 税	1,506	12,759,634,194	1,150	5,049,083,451	76.36	39.57	1,488	12,541,999,709
自 動 車 税	556,581	17,761,322,200	446,779	13,878,945,467	80.27	78.14	558,421	17,935,534,300
環境性能割 種別割								
鉱 区 税	155	8,910,300	143	8,037,700	92.26	90.21	153	9,015,700
狩 猟 税	4,459	26,606,600	4,459	26,606,600	100.00	100.00	4,406	26,057,800
核 燃 料 税	5	1,219,019,600	5	1,219,019,600	100.00	100.00	6	2,021,241,500
産 業 廃 棄 物 税	288	155,411,195	268	139,038,298	93.06	89.46	291	192,198,362
旧 軽 油 引 取 税	0	0	0	0	0.00	0.00	0	0
合 計	742,262	76,970,831,608	615,427	63,946,178,851	82.91	83.08	749,879	77,347,093,360

(1) 調定額、納期内収入額、件数は現年度のみである。

(2) 個人県民税及び地方消費税を除く。ただし、県民税配当割及び県民税株式等譲渡所得割は含む。

(単位:円, 件, %)

30 年 度				令 和 元 年 度					
納 期 内 収 入 額		納期内収入率(%)		調 定 額		納 期 内 収 入 額		納期内収入率(%)	
件 数	税 額	件 数	税 額	件 数	税 額	件 数	税 額	件 数	税 額
5,851	522,488,259	98.39	99.88	5,964	642,140,211	5,877	642,061,206	98.54	99.99
243	465,344,157	99.18	100.00	263	389,358,398	263	389,358,398	100.00	100.00
39,557	5,280,246,497	85.45	95.85	46,160	5,074,941,100	39,702	4,900,050,600	86.01	96.55
6,428	467,035,550	99.04	99.98	6,288	194,975,246	6,229	194,922,706	99.06	99.97
15,163	1,181,359,900	83.73	87.55	18,081	1,348,512,700	15,138	1,171,871,500	83.72	86.90
20,865	27,765,710,833	85.38	97.15	24,403	27,682,467,400	20,908	26,845,811,052	85.68	96.98
18,516	3,351,075,274	86.35	90.67	22,147	3,736,921,200	18,977	3,364,021,900	85.69	90.02
1,963	1,750,421,189	98.25	100.00	749	1,756,728,433	736	1,756,725,407	98.26	100.00
334	394,162,560	98.53	99.39	344	383,453,600	333	379,598,400	96.80	98.99
59,815	1,885,012,700	100.00	100.00	30,308	1,003,785,900	30,308	1,003,785,900	100.00	100.00
1,149	5,078,167,783	77.22	40.49	1,452	12,417,222,233	1,145	5,174,356,382	78.86	41.67
453,803	14,211,142,650	81.27	79.23	10,044	369,194,400	10,044	369,194,400	100.00	100.00
				557,470	17,915,618,500	459,992	14,465,498,000	82.51	80.74
141	8,104,700	92.16	89.90	163	9,302,000	148	8,589,700	90.80	92.34
4,406	26,057,800	100.00	100.00	4,326	25,257,000	4,326	25,257,000	100.00	100.00
6	2,021,241,500	100.00	100.00	6	1,772,576,700	6	1,772,576,700	100.00	100.00
266	171,672,723	91.41	89.32	296	230,786,709	279	205,628,047	94.26	89.10
0	0	0.00	0.00	0	0	0	0	0.00	0.00
628,506	64,579,244,075	83.81	83.49	728,464	74,953,241,730	614,411	62,669,307,298	84.34	83.61

3 不納欠損処分の状況

(1) 不納欠損処分内訳

税 目	区 分 (理由別)	不納欠損の処分の合計額		左	
		件 数	税 額	法第18条該当分	
				件 数	税 額
平成 27 年 度 合 計		8,596	284,475,287	(2,630)	(32,741,270)
平成 28 年 度 合 計		7,638	204,990,010	6,283	187,539,367
平成 29 年 度 合 計		6,669	202,380,039	(2,100)	(63,607,141)
平成 30 年 度 合 計		6,005	180,034,061	5,535	141,778,706
令和 元 年 度 合 計		5,416	228,463,092	(815)	(22,332,060)
県 税		5,382	217,818,603	2,958	72,457,352
個人県民税		4,551	113,370,158	(743)	18,461,158
法人県民税		99	6,952,113	3,509	91,728,006
県民税利子割				(683)	(20,369,993)
個人事業税		24	4,091,112	2,747	67,806,047
法人事業税		46	29,089,521	(676)	(18,293,247)
地方消費税				2,740	65,729,301
不動産取得税		97	46,907,798	(375)	(7,247,365)
県たばこ税				2,398	53,503,175
ゴルフ場利用税		3	382,326	(5)	(620,200)
自動車取得税				5	620,200
軽油引取税					
自動車税				(6)	(1,477,540)
自動車税種別割		548	15,568,675	6	1,477,540
鉦 区 税		14	1,456,900	(2)	(184,500)
狩 猟 税				2	184,500
核 燃 料 税					
産 業 廃 棄 物 税					
旧 軽 油 引 取 税					
税 外 収 入		34	10,644,489	(4)	(105,800)
過 少 申 告 加 算 金		2	437,952	6	159,332
不 申 告 加 算 金		5	464,638		
重 加 算 金		27	9,741,899	(7)	(2,076,746)
				7	2,076,746
				(3)	(459,187)
				3	459,187
				(4)	(1,617,559)
				4	1,617,559

- (注) 1 法第15条の7第4項 …… 執行の停止が3年間継続した場合の納付義務の消滅
 2 法第15条の7第5項 …… 執行の停止の際徴収不能が明らかである場合の納付義務の消滅
 3 法第18条 …… 時効完成による納付義務の消滅
 4 ()内書きは滞納処分の執行停止中に時効が完成したものである。

(単位:円, 件)

の 内		訳	
法第15条の7第4項該当分		法第15条の7第5項該当分	
件 数	税 額	件 数	税 額
1,608	55,393,819	705	41,542,101
1,414	40,836,235	689	22,375,069
2,675	95,622,218	1,036	34,300,469
1,742	51,360,592	754	36,945,463
1,945	55,474,245	724	105,182,800
1,943	54,666,157	699	97,423,145
1,719	43,973,612	434	15,893,371
7	129,000	87	6,202,913
14	2,244,100	4	369,472
1	1,432,307	43	27,472,714
17	1,962,206	74	44,786,260
		3	382,326
185	4,924,932	44	1,243,189
		10	1,072,900
2	808,088	25	7,759,655
		2	437,952
		2	5,451
2	808,088	21	7,316,252

(2) 局・支庁別不納欠損額

局・支庁 税目	鹿 児 島		鹿児島自動車税課		南 薩		北 薩	
	件数	税 額	件数	税 額	件数	税 額	件数	税 額
平成27年度合計	2,474	118,947,737	1,601	47,613,914	459	12,146,874	472	11,003,155
平成28年度合計	2,156	73,392,951	1,238	36,993,701	490	14,049,933	615	17,316,632
平成29年度合計	2,014	67,323,845	957	28,725,341	435	10,785,879	694	36,136,284
平成30年度合計	2,058	76,600,472	728	21,732,193	439	14,134,668	536	11,039,941
令和元年度合計 (A)	1,928	99,927,459	548	15,568,675	344	7,302,043	599	26,819,742
個人県民税	1,770	52,868,220			336	6,641,543	580	11,957,653
法人県民税	54	4,490,792			1	21,000	5	86,818
県民税利子割								
個人事業税	15	1,178,612					4	202,300
法人事業税	27	21,343,095					1	7,200
地方消費税								
不動産取得税	59	19,664,414			7	639,500	9	14,565,771
県たばこ税								
ゴルフ場利用税	3	382,326						
自動車取得税								
軽油引取税								
自動車税								
自動車税種別割			548	15,568,675				
鉦 区 税								
狩 猟 税								
核 燃 料 税								
産業廃棄物税								
旧軽油引取税								
税外収入計(B)	17	6,715,876						
過少申告加算金	2	437,952						
不申告加算金	1	2,376						
重 加 算 金	14	6,275,548						
合 計 (A) + (B)	1,945	106,643,335	548	15,568,675	344	7,302,043	599	26,819,742

(単位:円, 件)

始良・伊佐		大 隅		熊 毛		大 島		計	
件 数	税 額	件 数	税 額	件 数	税 額	件 数	税 額	件 数	税 額
1,755	30,568,632	1,102	47,679,644	236	6,245,130	488	10,071,415	8,587	284,276,501
1,317	22,239,612	1,158	27,608,123	127	2,936,178	510	10,099,386	7,611	204,636,516
994	23,142,291	956	24,003,295	154	3,354,728	412	7,411,396	6,616	200,883,059
954	21,860,537	707	22,273,186	149	3,666,550	417	7,063,545	5,988	178,371,092
707	29,727,244	707	23,415,317	273	4,499,786	276	10,558,337	5,382	217,818,603
661	14,041,024	691	16,926,484	260	2,869,544	253	8,065,690	4,551	113,370,158
15	741,964	5	510,895	3	578,200	16	522,444	99	6,952,113
		5	2,710,200					24	4,091,112
7	3,603,177	2	2,563,000	3	278,949	6	1,294,100	46	29,089,521
14	10,268,179	4	704,738	3	389,093	1	676,103	97	46,907,798
								3	382,326
								548	15,568,675
10	1,072,900			4	384,000			14	1,456,900
6	1,340,489			7	2,076,746	4	511,378	34	10,644,489
								2	437,952
1	3,075			3	459,187			5	464,638
5	1,337,414			4	1,617,559	4	511,378	27	9,741,899
713	31,067,733	707	23,415,317	280	6,576,532	280	11,069,715	5,416	228,463,092

4 滞納処分の停止状況

理由別、税目別の滞納処分の停止額

税 目	区 分	収入未済額中滞納処分の停止額		左 の	
		地方税法第15条の7第1項第1号			
		件 数	税 額	件 数	税 額
平成27年度計		1,435	83,936,797	600	56,958,220
平成28年度計		1,362	80,141,999	576	55,602,206
平成29年度計		1,258	52,766,414	613	31,475,923
平成30年度計		1,061	48,849,552	475	29,618,022
令和元年度計	総 現 繰	1,053	50,405,463	463	31,285,899
		40	833,000	11	283,500
		1,013	49,572,463	452	31,002,399
法人県民税	総 現 繰	52	2,361,248	52	2,361,248
		3	69,200	3	69,200
		49	2,292,048	49	2,292,048
県民税利子割	総 現 繰				
個人事業税	総 現 繰	43	3,783,136	18	979,128
		43	3,783,136	18	979,128
法人事業税	総 現 繰	17	10,330,833	17	10,330,833
		1	44,400	1	44,400
		16	10,286,433	16	10,286,433
地方消費税	総 現 繰				
不動産取得税	総 現 繰	37	6,992,744	24	6,152,743
		37	6,992,744	24	6,152,743
県たばこ税	総 現 繰				
ゴルフ場利用税	総 現 繰				
自動車取得税	総 現 繰				
軽油引取税	総 現 繰				
自動車税環境性能割	総 現 繰				
自動車税種別割	総 現 繰	888	25,401,502	336	9,925,947
		36	719,400	7	169,900
		852	24,682,102	329	9,756,047
鉱 区 税	総 現 繰	16	1,536,000	16	1,536,000
		16	1,536,000	16	1,536,000
狩 猟 税	総 現 繰				
核 燃 料 税	総 現 繰				
産 業 廃 棄 物 税	総 現 繰				
旧軽油引取税	総 現 繰				

(注) 個人県民税を除く。

(単位:円, 件)

理由別内訳		理由別内訳	
地方税法第15条の7第1項第2号		地方税法第15条の7第1項第3号	
件数	税額	件数	税額
475	17,171,374	360	9,807,203
410	15,107,914	376	9,431,879
321	13,059,010	324	8,231,481
285	11,264,321	301	7,967,209
303	10,667,769	287	8,451,795
8	127,600	21	421,900
295	10,540,169	266	8,029,895
24	2,400,608	1	403,400
24	2,400,608	1	403,400
12	696,419	1	143,582
12	696,419	1	143,582
267	7,570,742	285	7,904,813
8	127,600	21	421,900
259	7,443,142	264	7,482,913

5 収入未済額の状況

(1) 収入未済額理由別内訳

理由別 税目	収入未済額 (ア)		収入					
	件数	税額	滞納処分の停止額(イ)		換価の猶予額(ウ)		徴収猶予額(エ)	
			件数	税額	件数	税額	件数	税額
27年度県計	16,316	726,945,774	1,535	100,541,397	0	0	48	20,218,140
28年度県計	10,514	487,706,971	1,362	80,141,999	0	0	43	24,605,940
29年度県計	8,745	474,324,958	1,258	52,766,414	0	0	37	17,334,140
30年度県計	8,768	587,616,566	1,061	48,849,552	0	0	36	25,369,660
元年度県計 (個人県民税を除く)	6,586	466,260,122	1,053	50,405,463			38	44,571,472
総 現 繰	2,338	202,374,240	40	833,000			18	35,382,612
繰 上 り	4,248	263,885,882	1,013	49,572,463			20	9,188,860
法人県民税	559 257 302	20,506,814 7,924,736 12,582,078	52 3 49	2,361,248 69,200 2,292,048			1 1	52,500 52,500
県民税利子割								
個人事業税	304 109 195	23,696,773 7,427,848 16,268,925	43 43	3,783,136 3,783,136				
法人事業税	164 75 89	67,345,171 19,113,753 48,231,418	17 1 16	10,330,833 44,400 10,286,433				
地方消費税								
不動産取得税	396 147 249	127,077,739 41,536,413 85,541,326	37 37	6,992,744 6,992,744			35 16 19	27,706,760 18,550,800 9,155,960
県たばこ税	2 2	328 328						
ゴルフ場利用税								
自動車取得税								
軽油引取税	4 3 1	67,696,176 67,638,956 57,220					1 1	16,779,312 16,779,312
自動車税環境性能割								
自動車税種別割	5,137 現 繰 3,396	158,017,121 58,348,206 99,668,915	888 36 852	25,401,502 719,400 24,682,102			1 (966) (899) 1 (67)	32,900 (36,175,067) (33,751,534) 32,900 (2,423,533)
鉦区税	20 4 16	1,920,000 384,000 1,536,000	16 16	1,536,000 1,536,000				
狩猟税								
核燃料税								
産業廃棄物税								
旧軽油引取税								
個人県民税	58,331 現 繰 29,029	1,322,181,666 421,609,384 900,572,282						
合 計	64,917 31,640 33,277	1,788,441,788 623,983,624 1,164,458,164	1,053 40 1,013	50,405,463 833,000 49,572,463			38 18 20	44,571,472 35,382,612 9,188,860

(注) 自動車税の徴収猶予額(エ)欄は、その他の徴収未済額(ケ)欄の内書きで、収入未済額中、車検有効期限未到

(単位:円, 件)

未		済		額		の		内		訳	
財産差押額 (オ)		徴収嘱託している額(カ)		交付要求している額(キ)		分納		誓約額(ク)		その他の徴収未済額(ケ)	
件数	税額	件数	税額	件数	税額	件数	税額	件数	税額	件数	税額
611	59,941,985	0	0	230	35,287,229	1,356	62,628,115	12,536	448,328,908		
422	48,741,680	0	0	167	15,468,915	849	35,579,860	7,671	283,168,577		
326	70,548,312	0	0	159	13,375,299	661	31,286,431	6,304	289,014,362		
288	63,035,440	0	0	164	19,175,471	547	37,063,953	6,672	394,122,490		
314	75,029,463			157	34,442,021	389	21,244,324	4,635	240,567,379		
82	19,962,539			53	1,761,538	85	9,243,867	2,060	135,190,684		
232	55,066,924			104	32,680,483	304	12,000,457	2,575	105,376,695		
64	2,862,428			28	5,072,022	11	227,970	403	9,930,646		
21	1,740,221			10	219,000	5	122,770	217	5,721,045		
43	1,122,207			18	4,853,022	6	105,200	186	4,209,601		
17	1,422,622			11	245,983	36	2,756,189	197	15,488,843		
11	825,445					20	1,832,272	78	4,770,131		
6	597,177			11	245,983	16	923,917	119	10,718,712		
28	12,966,859			10	22,432,500	10	1,156,471	99	20,458,508		
16	10,211,759			1	21,000	4	891,925	53	7,944,669		
12	2,755,100			9	22,411,500	6	264,546	46	12,513,839		
46	53,014,108			20	3,342,274	32	8,519,056	226	27,502,797		
3	6,265,773					18	5,188,900	110	11,530,940		
43	46,748,335			20	3,342,274	14	3,330,156	116	15,971,857		
								2	328		
								2	328		
								3	50,916,864		
								2	50,859,644		
								1	57,220		
159	4,763,446			88	3,349,242	300	8,584,638	3,701	115,885,393		
31	919,341			42	1,521,538	38	1,208,000	1,594	53,979,927		
128	3,844,105			46	1,827,704	262	7,376,638	2,107	61,905,466		
								4	384,000		
								4	384,000		
								58,331	1,322,181,666		
								29,302	421,609,384		
								29,029	900,572,282		
314	75,029,463			157	34,442,021	389	21,244,324	62,966	1,562,749,045		
82	19,962,539			53	1,761,538	85	9,243,867	31,362	558,800,068		
232	55,066,924			104	32,680,483	304	12,000,457	31,604	1,005,948,977		

来のものを記入している。

(2) 賦課年度別県税収入未済額内訳

税目	平成26年度以前		平成27年度		平成28年度	
	件数	税額	件数	税額	件数	税額
県 税	931	42,515,238	585	22,292,299	692	33,198,783
法人県民税	52	1,598,405	32	719,211	38	1,702,111
個人事業税	63	2,799,485	17	4,363,995	16	1,780,517
法人事業税	25	9,406,330	4	403,600	6	3,714,545
不動産取得税	67	10,111,337	22	1,932,884	39	7,505,600
県たばこ税						
軽油引取税					1	57,220
自動車税種別割	724	18,599,681	506	14,488,609	588	18,054,790
鉦区税			4	384,000	4	384,000

(注) 個人県民税を除く。

(単位:円, 件)

平成 29 年度		平成 30 年度		令和 元 年度		合 計	
件 数	税 額	件 数	税 額	件 数	税 額	件 数	税 額
879	75,691,453	1,161	90,188,109	2,338	202,374,240	6,586	466,260,122
75	1,582,868	105	6,979,483	257	7,924,736	559	20,506,814
40	2,702,411	59	4,622,517	109	7,427,848	304	23,696,773
21	5,004,575	33	29,702,368	75	19,113,753	164	67,345,171
53	44,984,312	68	21,007,193	147	41,536,413	396	127,077,739
				2	328	2	328
				3	67,638,956	4	67,696,176
686	21,033,287	892	27,492,548	1,741	58,348,206	5,137	158,017,121
4	384,000	4	384,000	4	384,000	20	1,920,000

(3) 局・支庁別収入未済状況

税目	局・支庁 区分 年度	計		鹿 児 島		鹿児島自動車税課		南 薩		北 薩	
		件 数	税 額	件 数	税 額	件 数	税 額	件 数	税 額	件 数	税 額
法人 県民 税	27	984	25,620,011	410	10,394,214			49	1,190,993	54	1,105,656
	28	770	20,131,744	367	9,085,232			42	952,659	50	1,020,938
	29	681	21,629,516	305	9,344,761			28	694,630	54	1,110,029
	30	677	35,006,803	328	23,042,423			30	565,253	46	873,911
	元	559	20,506,814	244	10,966,578			32	834,877	39	760,246
個人 事業 税	27	591	48,146,540	324	32,275,034			23	1,267,194	54	2,620,441
	28	492	42,647,965	264	26,498,894			19	1,370,842	47	1,908,741
	29	402	30,846,884	206	16,690,218			19	578,440	39	2,223,936
	30	377	29,910,462	191	16,879,790			17	426,950	31	1,740,021
	元	304	23,696,773	129	12,702,915			14	571,492	30	1,473,999
法人 事業 税	27	256	33,840,804	103	17,292,033			6	87,321	7	258,600
	28	197	31,345,880	82	13,064,977			5	105,660	8	236,671
	29	200	56,267,544	89	23,778,345			6	121,420	4	1,654,277
	30	196	132,078,270	94	93,722,611			6	296,199	5	207,970
	元	164	67,345,171	80	34,599,869			7	342,527	5	363,356
不動 産 取 得 税	27	816	153,009,074	227	66,099,670			55	5,750,364	60	27,440,000
	28	686	134,243,176	216	63,211,748			46	4,179,726	56	22,477,247
	29	565	151,015,047	168	50,814,318			56	13,903,116	30	4,024,493
	30	516	163,515,851	161	59,344,675			43	12,010,501	38	18,625,025
	元	396	127,077,739	78	40,624,667			34	11,109,933	29	4,693,621
県 た ば こ 税	元	2	328								
利 コ ル 用 フ 税 場	27	3	382,326	3	382,326						
	28	3	382,326	3	382,326						
	29	3	382,326	3	382,326						
	30	3	382,326	3	382,326						
	元										
軽 油 引 取 税	27	11	716,192	11	716,192						
	28	12	851,012	12	851,012						
	29	1	114,820	1	114,820						
	30	1	114,820	1	114,820						
	元	4	67,696,176	4	67,696,176						
種 自 動 車 割 税	27	10,690	328,305,220			10,690	328,305,220				
	28	8,317	254,657,955			8,317	254,657,955				
	29	6,863	211,118,021			6,863	211,118,021				
	30	5,853	181,022,194			5,853	181,022,194				
	元	5,137	158,017,121			5,137	158,017,121				
鉾 区 税	27	36	2,362,100								
	28	26	2,331,800					2	12,600		
	29	30	2,950,800								
	30	30	2,923,000					2	12,600		
	元	20	1,920,000								

(単位:円, 件)

始良・伊佐		大 隅		熊 毛		大 島	
件 数	税 額	件 数	税 額	件 数	税 額	件 数	税 額
153	3,810,787	216	5,208,655	18	1,582,705	84	2,327,001
104	3,450,841	145	3,483,376	14	800,040	48	1,338,658
108	4,997,776	137	3,156,486	10	730,835	39	1,594,999
113	5,149,122	112	3,485,618	14	792,235	34	1,098,241
111	4,909,758	111	2,437,897	7	124,597	15	472,861
75	3,904,547	97	7,042,204	5	668,400	13	368,720
57	4,143,561	90	7,210,120	3	310,687	12	1,205,120
47	2,842,953	81	7,452,105	2	96,800	8	962,432
52	3,082,253	77	7,307,348	2	96,800	7	377,300
40	2,662,871	79	5,141,051	5	640,345	7	504,100
50	3,051,920	53	4,099,212	18	8,229,549	19	822,169
36	6,240,064	40	4,323,193	7	6,735,429	19	639,886
37	17,129,131	41	5,140,035	8	6,227,014	15	2,217,322
41	20,110,652	31	10,138,662	9	6,266,087	10	1,336,089
37	18,844,477	30	7,430,422	5	5,764,520		
178	29,335,937	239	20,088,359	21	993,800	36	3,300,944
149	25,346,815	177	16,581,660	11	317,300	31	2,128,680
132	52,930,676	148	24,123,602	9	823,530	22	4,395,312
130	55,950,316	121	12,767,796	6	613,430	17	4,204,108
112	48,506,263	120	16,867,009	7	370,600	16	4,905,646
		2	328				
2	247,600	1	2,600	33	2,111,900		
4	495,200			20	1,824,000		
6	742,800			24	2,208,000		
8	990,400			20	1,920,000		
				20	1,920,000		

(つづき)

局・支庁		計		鹿 児 島		鹿児島自動車税課		南 薩		北 薩	
税目	区分	件数	税 額	件数	税 額	件数	税 額	件数	税 額	件数	税 額
	年度										
産業 廃棄物 税	27										
	28										
	29										
	30 元										
消特 別 費 地 税方	27										
	28										
	29										
	30 元										
旧 軽 油 引 取 税	27	11	1,115,113	11	1,115,113						
	28	11	1,115,113	11	1,115,113						
	29										
	30 元										
小 計	27	10,512	487,694,371	955	114,209,302	8,317	254,657,955	112	6,608,887	161	25,643,597
	28	10,514	487,706,971	955	114,209,302	8,317	254,657,955	114	6,621,487	161	25,643,597
	29	8,745	474,324,958	772	101,124,788	6,863	211,118,021	109	15,297,606	127	9,012,735
	30 元	7,653 6,586	544,953,726 466,260,122	778 535	193,486,645 166,590,205	5,853 5,137	181,022,194 158,017,121	98 87	13,311,503 12,858,829	120 103	21,446,927 7,291,222
個 人 県 民 税	27	99,210	2,113,746,192	40,772	1,056,519,913			4,859	140,931,630	10,516	269,226,211
	28	82,476	1,690,674,091	36,700	728,779,209			4,658	130,962,740	9,628	252,692,517
	29	77,877	1,602,252,499	35,146	731,267,534			3,680	119,449,604	8,782	235,500,257
	30 元	62,217 58,331	1,472,000,309 1,322,181,666	25,515 23,306	654,550,969 578,427,577			3,414 3,273	106,728,091 100,495,045	7,946 8,067	222,721,179 204,278,185
合 計	27	109,722	2,601,440,563	41,727	1,170,729,215	8,317	254,657,955	4,971	147,540,517	10,677	294,869,808
	28	92,990	2,178,381,062	37,655	842,988,511	8,317	254,657,955	4,772	137,584,227	9,789	278,336,114
	29	86,622	2,076,577,457	35,918	832,392,322	6,863	211,118,021	3,789	134,747,210	8,909	244,512,992
	30 元	69,870 64,917	2,016,954,035 1,788,441,788	26,293 23,841	848,037,614 745,017,782	5,853 5,137	181,022,194 158,017,121	3,512 3,360	120,039,594 113,353,874	8,066 8,170	244,168,106 211,569,407

(単位:円, 件)

始良・伊佐		大 隅		熊 毛		大 島	
件 数	税 額	件 数	税 額	件 数	税 額	件 数	税 額
350	39,676,481	452	31,598,349	55	9,987,456	110	5,312,344
350	39,676,481	452	31,598,349	55	9,987,456	110	5,312,344
330	78,643,336	407	39,872,228	53	10,086,179	84	9,170,065
344	85,282,743	341	33,699,424	51	9,688,552	68	7,015,738
300	74,923,369	342	31,876,707	44	8,820,062	38	5,882,607
22,148	247,635,969	15,082	242,742,643	1,481	51,932,997	4,352	104,756,829
12,532	222,119,323	12,902	214,931,343	2,426	42,800,117	3,630	98,388,842
13,047	197,147,173	10,478	187,466,269	2,253	40,215,335	4,491	91,206,327
9,676	179,142,578	10,581	182,109,893	2,000	39,008,972	3,085	87,738,627
9,598	149,271,436	9,550	171,306,221	1,918	38,362,429	2,619	80,040,773
22,498	287,312,450	15,534	274,340,992	1,536	61,920,453	4,462	110,069,173
12,882	261,795,804	13,354	246,529,692	2,481	52,787,573	3,740	103,701,186
13,377	275,790,509	10,885	227,338,497	2,306	50,301,514	4,575	100,376,392
10,020	264,425,321	10,922	215,809,317	2,051	48,697,524	3,153	94,754,365
9,898	224,194,805	9,892	203,182,928	1,962	47,182,491	2,657	85,923,380

(4) 局・支庁別累年収入未済比率（件数）

区分	局・支庁 年度	鹿 児 島		鹿児島自動車税課		南 薩		北 薩		始 良・伊 佐	
		件 数	構成比	件 数	構成比	件 数	構成比	件 数	構成比	件 数	構成比
調 定 総 件 数 (A)	21 "	64,325	7.9	686,073	84.7	8,336	1.0	13,116	1.6	14,131	1.8
	22 "	65,459	8.2	675,472	84.3	8,327	1.0	12,759	1.6	14,540	1.8
	23 "	62,892	8.1	658,952	84.4	8,353	1.1	12,566	1.6	13,559	1.7
	24 "	63,109	8.3	643,166	84.1	8,015	1.0	12,434	1.6	13,567	1.8
	25 "	63,548	8.7	609,090	83.3	8,027	1.1	12,363	1.7	14,265	2.0
	26 "	65,504	9.0	605,098	82.8	8,436	1.2	12,555	1.7	14,377	2.0
	27 "	66,065	8.9	611,543	82.8	8,363	1.1	12,844	1.7	14,655	2.0
	28 "	67,893	9.4	596,060	82.1	8,374	1.2	13,091	1.8	14,849	2.0
	29 "	68,896	9.2	620,033	82.4	8,779	1.2	13,378	1.8	15,544	2.1
	30 "	69,494	9.2	625,074	82.4	8,529	1.1	13,419	1.8	15,660	2.1
	元 "	68,574	9.3	603,656	82.0	8,551	1.2	13,264	1.8	15,737	2.1
収 入 未 済 件 数 (B)	21 "	2,905	7.3	33,843	85.3	340	0.9	505	1.3	927	2.3
	22 "	2,889	8.1	29,964	84.0	242	0.7	480	1.3	943	2.6
	23 "	2,424	8.0	25,321	83.2	402	1.3	411	1.4	797	2.6
	24 "	1,913	8.1	19,318	81.6	276	1.2	359	1.5	702	3.0
	25 "	1,377	7.1	15,914	82.2	144	0.7	265	1.4	674	3.5
	26 "	1,232	7.6	13,137	80.5	123	0.8	240	1.5	613	3.8
	27 "	1,089	8.1	10,690	79.8	133	1.0	175	1.3	458	3.4
	28 "	955	9.1	8,317	79.1	114	1.1	161	1.5	350	3.3
	29 "	772	8.8	6,863	78.5	109	1.2	127	1.5	330	3.8
	30 "	778	10.2	5,853	76.5	98	1.3	120	1.6	344	4.5
	元 "	535	8.1	5,137	78.0	87	1.3	103	1.6	300	4.6
比 較 (B) / (A)	21 "	4.5		4.9		4.1		3.9		6.6	
	22 "	4.4		4.4		2.9		3.8		6.5	
	23 "	3.9		3.8		4.8		3.3		5.9	
	24 "	3.0		3.0		3.4		2.9		5.2	
	25 "	1.9		2.2		1.5		1.9		4.3	
	26 "	1.7		1.7		1.6		1.4		3.1	
	27 "	1.7		1.7		1.6		2.9		3.1	
	28 "	1.5		1.4		1.4		1.9		2.4	
	29 "	1.2		1.1		1.2		1.9		2.1	
	30 "	1.2		0.9		1.1		1.9		2.2	
	元 "	0.8		0.9		1.0		1.4		1.9	

(注) 1 個人県民税を除く。ただし、県民税配当割及び県民税株式等譲渡所得割は含む。

(単位:件, %)

大 隅		熊 毛		大 島		合 計	
件 数	構成比	件 数	構成比	件 数	構成比	件 数	構成比
14,809	1.8	2,770	0.4	6,803	0.8	810,363	100.0
15,199	1.9	2,788	0.3	6,942	0.9	801,486	100.0
14,623	1.9	2,650	0.3	6,860	0.9	780,455	100.0
14,575	1.9	2,700	0.4	6,930	0.9	764,496	100.0
14,782	2.0	2,559	0.3	6,607	0.9	731,241	100.0
15,329	2.1	2,785	0.4	6,613	0.9	730,697	100.0
15,660	2.1	2,748	0.4	6,656	0.9	738,534	100.0
15,891	2.2	2,749	0.4	6,781	0.9	725,688	100.0
16,460	2.2	2,706	0.4	6,898	0.9	752,694	100.0
16,492	2.2	2,762	0.4	7,132	0.9	758,562	100.0
16,411	2.2	2,663	0.4	7,221	1.0	736,077	100.0
791	2.0	94	0.2	274	0.7	39,679	100.0
815	2.3	104	0.3	236	0.7	35,673	100.0
783	2.6	77	0.3	228	0.7	30,443	100.0
819	3.5	76	0.3	205	0.9	23,668	100.0
771	4.0	81	0.4	128	0.7	19,354	100.0
699	4.3	107	0.7	165	1.0	16,316	100.0
606	4.5	95	0.7	152	1.1	13,398	100.0
452	4.3	55	0.5	110	1.0	10,514	100.0
407	4.7	53	0.6	84	1.0	8,745	100.0
341	4.5	51	0.7	68	0.9	7,653	100.0
342	5.2	44	0.7	38	0.6	6,586	100.0
5.3		3.4		4.0		4.9	
5.4		3.4		4.0		4.9	
5.4		2.9		3.3		3.9	
5.6		2.8		3.0		3.1	
4.6		3.8		2.5		2.2	
3.9		3.5		2.3		1.8	
3.9		3.5		2.3		1.8	
2.8		2.0		1.6		1.4	
2.5		2.0		1.2		1.2	
2.1		1.8		1.0		1.0	
2.1		1.7		0.5		0.9	

(5) 局・支庁別累年収入未済比率（税額）

区分	局・支庁 年度	鹿 児 島		鹿児島自動車税課		南 薩		北 薩		始良・伊佐	
		税 額	構成比	税 額	構成比	税 額	構成比	税 額	構成比	税 額	構成比
調 定 総 税 額 (A)	21 "	53,686,493	61.5	22,949,740	26.3	1,117,818	1.3	3,129,998	3.6	2,753,410	3.1
	22 "	52,650,336	61.0	21,806,242	25.3	877,202	1.0	5,038,148	5.8	2,765,981	3.2
	23 "	51,744,417	62.7	21,135,996	25.6	836,649	1.0	3,117,655	3.8	2,491,604	3.0
	24 "	53,003,736	63.4	21,107,969	25.2	861,581	1.0	2,801,843	3.3	2,476,012	3.0
	25 "	55,189,639	64.1	20,476,771	23.8	873,138	1.0	3,670,417	4.3	2,605,996	3.0
	26 "	57,419,201	65.4	19,132,445	21.8	1,036,812	1.2	4,169,359	4.8	2,662,699	3.0
	27 "	70,489,231	68.2	19,311,244	18.7	1,016,897	1.0	5,705,237	5.5	3,150,978	3.0
	28 "	72,223,354	68.1	19,276,087	18.2	1,197,843	1.1	5,907,363	5.6	3,165,028	3.0
	29 "	71,425,984	66.6	19,838,811	18.5	1,389,636	1.3	5,918,859	5.5	4,019,083	3.7
	30 "	69,762,183	65.3	20,027,369	18.7	1,257,762	1.2	6,883,330	6.4	3,696,349	3.5
	元 "	70,928,712	67.4	19,465,929	18.5	1,149,388	1.1	5,552,101	5.3	3,524,872	3.4
収 入 未 済 税 額 (B)	21 "	430,939	23.9	1,132,165	62.8	18,105	1.0	51,716	2.9	70,785	3.9
	22 "	454,399	26.8	988,544	58.4	15,744	0.9	51,437	3.0	68,006	4.0
	23 "	326,971	23.9	825,657	60.3	17,180	1.3	41,251	3.0	57,178	4.2
	24 "	262,978	25.0	602,777	57.3	12,944	1.2	38,117	3.6	53,637	5.1
	25 "	188,080	21.6	485,662	55.8	12,863	1.5	32,582	3.7	74,856	8.6
	26 "	153,188	21.1	400,983	55.2	9,219	1.3	30,444	4.2	66,840	9.2
	27 "	128,275	21.6	328,305	55.3	8,296	1.4	31,425	5.3	40,351	6.8
	28 "	114,209	23.4	254,658	52.2	6,621	1.4	25,644	5.3	39,676	8.1
	29 "	101,125	21.3	211,118	44.5	15,298	3.2	9,013	1.9	78,643	16.6
	30 "	193,487	35.5	181,022	33.2	13,312	2.4	21,447	3.9	85,283	15.6
	元 "	166,590	35.7	158,017	33.9	12,859	2.8	7,291	1.6	74,923	16.1
比 較 (B) / (A)	21 "	0.8		4.9		1.6		1.7		2.6	
	22 "	0.9		4.5		1.8		1.0		2.5	
	23 "	0.6		3.9		2.1		1.3		2.3	
	24 "	0.5		2.9		1.5		1.4		2.2	
	25 "	0.3		2.4		1.5		0.9		2.9	
	26 "	0.2		2.1		0.9		0.7		2.5	
	27 "	0.2		1.7		0.8		0.6		1.3	
	28 "	0.2		1.3		0.6		0.4		1.3	
	29 "	0.1		1.1		1.1		0.2		2.0	
	30 "	0.3		0.9		1.1		0.3		2.3	
	元 "	0.2		0.8		1.1		0.1		2.1	

(注) 1 個人県民税を除く。ただし、県民税配当割及び県民税株式等譲渡所得割は含む。

2 大隅地域振興局の17年度の数値は、鹿屋総務事務所のものである。

3 端数処理のため、合計と局・支庁の計は必ずしも一致しない。

(単位:千円, %)

大 隅		熊 毛		大 島		合 計	
税 額	構成比	税 額	構成比	税 額	構成比	税 額	構成比
2,551,630	2.9	357,347	0.4	780,922	0.9	87,327,358	100.0
2,217,715	2.6	298,519	0.4	622,125	0.7	86,276,267	100.0
2,197,528	2.7	274,191	0.4	699,113	0.8	82,497,152	100.0
2,493,805	3.0	316,045	0.5	598,468	0.7	83,659,459	100.0
2,287,977	2.7	305,602	0.5	690,611	0.8	86,100,151	100.0
2,363,618	2.7	339,442	0.5	610,123	0.7	87,733,700	100.0
2,765,972	2.7	311,590	0.4	645,750	0.6	103,396,900	100.0
3,106,832	2.9	400,683	0.5	722,678	0.7	105,999,869	100.0
3,397,424	3.2	386,582	0.5	831,958	0.8	107,208,335	100.0
3,770,677	3.5	432,278	0.5	994,283	0.9	106,824,231	100.0
3,169,492	3.0	380,398	0.5	1,024,830	1.0	105,195,721	100.0
72,396	4.0	6,038	0.3	22,034	1.2	1,804,177	100.0
84,033	5.0	12,909	0.8	17,985	1.1	1,693,056	100.0
72,349	5.3	15,959	1.2	12,755	0.9	1,369,300	100.0
52,902	5.0	16,080	1.5	12,783	1.2	1,052,217	100.0
48,010	5.5	18,872	2.2	9,654	1.1	870,578	100.0
39,800	5.5	19,124	2.6	7,348	1.0	726,946	100.0
36,441	6.1	13,586	2.3	6,819	1.1	593,497	100.0
31,598	6.5	9,987	2.0	5,312	1.1	487,707	100.0
39,872	8.4	10,086	2.1	9,170	1.9	474,325	100.0
33,699	6.2	9,689	1.8	7,016	1.3	544,954	100.0
31,877	6.8	8,820	1.9	5,883	1.3	466,260	100.0
2.8		1.7		2.8		2.1	
3.8		4.3		2.9		2.0	
3.3		5.8		1.8		1.7	
2.1		5.1		2.1		1.3	
2.1		6.2		1.4		1.0	
1.7		5.6		1.2		0.8	
1.3		4.4		1.1		0.6	
1.0		2.5		0.7		0.5	
1.2		2.6		1.1		0.4	
0.9		2.2		0.7		0.5	
1.0		2.3		0.6		0.4	

(6) 県税収入未済額理由別内訳

局・支庁 理由		鹿 児 島		鹿児島自動車税課		南 薩		北 薩	
		税 額	構 成 比	税 額	構 成 比	税 額	構 成 比	税 額	構 成 比
収入未済総額 (A)		745,017,782	41.7	158,017,121	8.8	113,353,874	6.3	211,569,407	11.8
個人県民税の 収入未済額 (B)		578,427,577	43.7	0	-	100,495,045	7.6	204,278,185	15.5
(A)-(B) (C)		166,590,205	35.7	158,017,121	33.9	12,858,829	2.8	7,291,222	1.6
収入未済額 (C) の内 訳	滞納処分の停止額	10,540,575	20.9	25,401,502	50.4	78,589	0.2	361,182	0.7
	換価の猶予額	0	-	0	-	0	-	0	-
	徴収猶予額	39,012,012	87.5	32,900	0.1	70,300	0.2	1,872,560	4.2
	財産差押額	15,618,769	20.8	4,763,446	6.3	11,017,503	14.7	111,192	0.1
	徴収嘱託額	0	-	0	-	0	-	0	-
	交付要求額	27,647,875	80.3	3,349,242	9.7	135,683	0.4	42,000	0.1
	分納誓約額	1,512,514	7.1	8,584,638	40.4	91,100	0.4	1,645,254	7.7
未処理額 (D)		72,258,460	30.0	115,885,393	48.2	1,465,654	0.6	3,259,034	1.4
(D) の内 訳	徴収可能見込額	59,853,116	43.4	47,072,097	34.1	1,450,003	1.1	3,143,834	2.3
	住所調査中	76,279	3.9	1,156,434	58.9	0	-	0	-
	財産調査中	9,813,861	18.4	26,651,445	50.1	15,651	-	115,200	0.2
	執行停止見込	1,822,184	36.7	2,596,515	52.3	0	-	0	-
	不納欠損見込	21,000	10.3	88,500	43.5	0	-	0	-
	その他	672,020	1.6	38,320,402	91.0	0	-	0	0.0

(注) 自動車税課の未処理額 (D) には「車検有効期間未到来分」を含む。

(単位:円, %)

始良・伊佐		大 隅		熊 毛		大 島		合 計	
税 額	構成比	税 額	構成比	税 額	構成比	税 額	構成比	税 額	構成比
224,194,805	12.5	203,182,928	11.4	47,182,491	2.6	85,923,380	4.8	1,788,441,788	100.0
149,271,436	11.3	171,306,221	13.0	38,362,429	2.9	80,040,773	6.1	1,322,181,666	100.0
74,923,369	16.1	31,876,707	6.8	8,820,062	1.9	5,882,607	1.3	466,260,122	100.0
5,691,515	11.3	425,900	0.8	7,330,000	14.5	576,200	1.1	50,405,463	100.0
0	-	0	-	0	-	0	-	0	-
2,280,800	5.1	43,900	0.1	11,300	0.0	1,247,700	2.8	44,571,472	100.0
41,017,841	54.7	1,906,876	2.5	543,545	0.7	50,291	0.1	75,029,463	100.0
0	-	0	-	0	-	0	-	0	-
419,273	1.2	2,818,051	8.2	8,897	0.0	21,000	0.1	34,442,021	100.0
1,957,981	9.2	5,240,207	24.7	74,300	0.3	2,138,330	10.1	21,244,324	100.0
23,555,959	9.8	21,441,773	8.9	852,020	0.4	1,849,086	0.8	240,567,379	100.0
19,250,359	13.9	5,292,105	3.8	261,900	0.2	1,745,300	1.3	138,068,714	100.0
465,900	23.7	264,696	13.5	0	-	0	-	1,963,309	100.0
1,137,600	2.1	15,396,699	28.9	0	0.0	103,786	0.2	53,234,242	100.0
0	0.0	163,475	3.3	384,000	7.7	0	-	4,966,174	100.0
0	-	94,098	46.2	0	-	0	-	203,598	100.0
2,702,100	6.4	230,700	0.5	206,120	0.5	0	-	42,131,342	100.0

6 過誤納金の状況

(1) 過誤納金処理状況

区分 税目	歳入 払 分									
	過 誤 納 金		充 当 済		還 付 済		未 処 理 分		還 付 加 算 金	
	件 数	税 額	件 数	税 額	件 数	税 額	件 数	税 額	件 数	税 額
27 年度 合計	44,908	1,254,213,925	(287) 1,044	33,595,079	43,011	1,214,932,311	853	5,686,535		
28 年度 合計	45,343	1,325,369,759	(259) 982	37,620,406	42,292	1,277,567,188	2,069	10,182,165		
29 年度 合計	47,926	1,456,843,718	(275) 879	30,918,651	44,401	1,415,031,607	2,646	10,893,460		
30 年度 合計	48,895	1,473,296,280	(273) 791	49,668,894	46,022	1,413,719,584	2,082	9,907,802		
元 年 度 合 計	48,549	1,647,900,590	(235) 780	313,164,062	45,015	1,322,430,298	2,754	12,306,230		
個人県民税	2,755	12,491,430			1	185,200	2,754	12,306,230		
法人県民税	1,786	68,267,660	(83) 112	3,757,900	1,674	64,509,760				
県民税利子割	18	1,323	2	212	16	1,111				
個人事業税	55	1,871,900	(9) 2	281,000	53	1,590,900				
法人事業税	2,914	870,062,544	(81) 145	302,627,062	2,769	567,435,482				
不動産取得税	970	105,851,716	(4) 10	1,236,200	960	104,615,516				
県たばこ税	6	1,114			6	1,114				
ゴルフ場利用税										
自動車取得税	7	95,100			7	95,100				
軽油引取税	6	2,775,297			6	2,775,297				
自動車税環境性能割	7	76,700			7	76,700				
自動車税種別割	37,380	583,330,900	(55) 246	4,408,403	37,134	578,922,497				
鉾 区 税										
狩 猟 税										
産業廃棄物税	1	378			1	378				
旧軽油引取税										
県 税	45,905	1,644,826,062	(232) 517	312,310,777	42,634	1,320,209,055	2,754	12,306,230		
延 滞 金	2,630	2,387,577	(3) 262	736,235	2,368	1,651,342				
過少申告加算金	7	139,800			7	139,800				
不申告加算金	2	537,555	1	117,050	1	420,505				
重 加 算 金	5	9,596			5	9,596				
小 計	2,644	3,074,528	(3) 263	853,285	2,381	2,221,243				

- (注) 1 充当、還付の件数については、それぞれの処理により完結した段階で1件として計上するものとし、一部充当後残額を還なお、充当の件数において()書きしてある。
- 2 歳入払分欄には、元年度に発生した過誤納金のうち歳入払のものを記入し、歳出払分欄には元年度に発生した過誤納金の(29年度以前未処理額)を記載してある。
- 3 未処理分には、出納閉鎖日までに処理できずに翌年度に繰越したものを記載してある。
- 4 他の税目に充当した場合、充当先の税目にその金額を記載するのではなく、過誤納金の発生した税目の充当欄に記載して

(単位:円, 件)

歳 出 払 分									
過 誤 納 金		充 当 済		還 付 済		未 処 理 分		還 付 加 算 金	
件 数	税 額	件 数	税 額	件 数	税 額	件 数	税 額	件 数	税 額
17,278	867,535,267	(182) 2,914	30,438,418	14,364	837,096,849			1,742	13,546,454
13,216	761,716,038	(151) 2,066	6,841,321	11,150	754,874,717			1,515	11,919,861
5,002	719,228,718	(119) 214	7,323,997	4,788	711,904,721			1,583	11,589,424
5,765	816,434,318	(140) 221	9,681,645	5,544	806,752,673			1,839	10,508,486
6,023	1,117,830,921	(172) 278	11,985,958	5,745	1,105,844,963			1,824	12,746,814
2,550	234,785,870	(134) 189	7,369,500	2,361	227,416,370			258	2,155,400
10	383			10	383				
85	3,697,500	10	193,900	75	3,503,600			7	17,800
2,459	756,629,202	(26) 26	1,603,971	2,433	755,025,231			1,524	10,417,514
770	119,041,800	(11) 47	2,814,400	723	116,227,400			33	152,700
1	11,904			1	11,904				
2	88,300			2	88,300				
34	2,712,305			34	2,712,305				
10	207,600			10	207,600			1	1,200
4	202,399			4	202,399				
5,925	1,117,377,263	(171) 272	11,981,771	5,653	1,105,395,492			1,823	12,744,614
95	448,178	(1) 6	4,187	89	443,991				
								1	2,200
3	5,480			3	5,480				
98	453,658	(1) 6	4,187	92	449,471			1	2,200

付して完結した場合には、還付の件数に計上し、充当の件数には計上していない。

うち歳出払のもの及び30年度までに発生した過誤納金で30年度に還付（歳入払・歳出払）すべきであったもの

ある。したがって、充当済、還付済、未処理分の合計は、件数、税額とも過誤納金と一致している。

(2) 局・支庁別過誤納金処理状況(歳入払分)

局・支庁	年 度	過 誤 納 金 A		充 当 済 B		還 付 済 C	
		件 数	金 額	件 数	金 額	件 数	金 額
鹿 児 島	30	5,207	533,567,466	182	29,733,930	3,351	496,594,797
	元	5,599	417,375,340	174	25,268,435	3,141	382,668,379
鹿 児 島 自 動 車 税 課	30	37,985	581,524,495	255	5,362,150	37,730	576,162,345
	元	37,394	583,502,700	246	4,408,403	37,148	579,094,297
南 薩	30	434	70,142,003	19	1,332,459	405	68,746,381
	元	374	49,246,205	12	1,098,789	351	48,095,844
北 薩	30	517	65,061,075	8	302,148	493	64,672,778
	元	501	344,906,419	26	271,669,502	462	73,199,262
始 良 ・ 伊 佐	30	935	75,817,157	36	6,763,148	719	67,746,924
	元	773	80,685,879	18	6,384,368	541	72,353,684
大 隅	30	811	95,546,827	21	3,752,100	628	90,924,445
	元	845	132,727,501	23	2,241,775	624	129,937,616
熊 毛	30	107	28,197,450	4	57,640	103	27,964,236
	元	107	11,061,325	1	1,006,571	106	9,983,448
大 島	30	255	20,699,318	10	2,020,632	205	18,511,876
	元	312	25,320,693	17	232,934	261	24,876,525
計	30	46,251	1,470,555,791	535	49,324,207	43,634	1,411,323,782
	元	45,905	1,644,826,062	517	312,310,777	42,634	1,320,209,055
	対前年比	99.25	111.85	96.64	633.18	97.71	93.54

(注) 1 税外収入は除く。

2 一部充当の件数は充当件数に含めず還付件数に計上している。

(単位:円, 件, %)

未 処 理 分 D		還 付 加 算 金 E		還付加算金割合 E/(B+C)		処理率 (B+C)/A	
件 数	金 額	件 数	金 額	件 数	金 額	件 数	金 額
1,674	7,238,739					67.85	98.64
2,284	9,438,526					59.21	97.74
						100.00	100.00
						100.00	100.00
10	63,163					97.70	99.91
11	51,572					97.06	99.90
16	86,149					96.91	99.87
13	37,655					97.41	99.99
180	1,307,085					80.75	98.28
214	1,947,827					72.32	97.59
162	870,282					80.02	99.09
198	548,110					76.57	99.59
	175,574					100.00	99.38
	71,306					100.00	99.36
40	166,810					84.31	99.19
34	211,234					89.10	99.17
2,082	9,907,802					95.50	99.33
2,754	12,306,230					94.00	99.25
132.28	124.21					98.43	99.92

(3) 局・支庁別過誤納金処理状況(歳出払分)

局・支庁	年 度	過 誤 納 金 A		充 当 済 B		還 付 済 C	
		件 数	金 額	件 数	金 額	件 数	金 額
鹿 児 島	30	3,195	447,184,602	140	6,056,928	3,055	441,127,674
	元	3,220	515,029,325	150	6,377,485	3,070	508,651,840
鹿 児 島 自 動 車 税 課	30	4	89,200	1	11,900	3	77,300
	元	12	295,900			12	295,900
南 薩	30	309	50,952,091	4	668,365	305	50,283,726
	元	325	54,515,802	5	256,900	320	54,258,902
北 薩	30	480	64,977,096	13	559,000	467	64,418,096
	元	595	218,980,948	51	2,708,200	544	216,272,748
始 良 ・ 伊 佐	30	653	70,557,091	34	1,130,067	619	69,427,024
	元	671	100,566,710	27	1,556,618	644	99,010,092
大 隅	30	737	154,470,386	20	1,150,972	717	153,319,414
	元	735	173,757,789	12	344,500	723	173,413,289
熊 毛	30	84	8,505,385		10,500	84	8,494,885
	元	79	20,569,559	1	75,900	78	20,493,659
大 島	30	231	19,546,060	8	92,586	223	19,453,474
	元	288	33,661,230	26	662,168	262	32,999,062
計	30	5,693	816,281,911	220	9,680,318	5,473	806,601,593
	元	5,925	1,117,377,263	272	11,981,771	5,653	1,105,395,492
	対前年比	104.08	136.89	123.64	123.77	103.29	137.04

(注) 1 税外収入は除く。

2 一部充当の件数は充当件数に含めず還付件数に計上している。

(単位:円, 件, %)

未処理分 D		還付加算金 E		還付加算金割合 E/(B+C)		処理率 (B+C)/A	
件数	金額	件数	金額	件数	金額	件数	金額
		894	5,559,394	27.98	1.24	100.00	100.00
		870	5,819,505	27.02	1.13	100.00	100.00
					0.00	100.00	100.00
		1	1,200	8.33	0.41	100.00	100.00
		142	923,530	45.95	1.81	100.00	100.00
		139	736,092	42.77	1.35	100.00	100.00
		198	836,840	41.25	1.29	100.00	100.00
		208	2,234,410	34.96	1.02	100.00	100.00
		189	775,169	28.94	1.10	100.00	100.00
		188	1,251,359	28.02	1.24	100.00	100.00
		311	1,908,137	42.20	1.24	100.00	100.00
		298	2,120,358	40.54	1.22	100.00	100.00
		39	256,956	46.43	3.02	100.00	100.00
		38	232,491	48.10	1.13	100.00	100.00
		66	248,460	28.57	1.27	100.00	100.00
		81	349,199	28.13	1.04	100.00	100.00
		1,839	10,508,486	32.30	1.29	100.00	100.00
		1,823	12,744,614	30.77	1.14	100.00	100.00
		99.13	121.28	95.26	88.37	100.00	100.00

7 差押の状況

区 分	差 押 総 額 (A)		公売前収入による差押解除 (B)		公売による県税充当額 (C)			
	件 数	金 額	件 数	金 額	件 数	金 額		
27 年 度 県 計	3,045	188,318,601	508	36,299,851	1,314	74,004,621		
28 年 度 県 計	3,172	165,485,544	465	29,783,471	1,482	55,911,804		
29 年 度 県 計	2,803	185,768,610	326	21,185,964	1,433	58,710,524		
30 年 度 県 計	2,183	175,485,899	252	24,748,499	1,119	46,501,847		
元 年 度 県 計	総	2,611	206,822,897	231	18,254,196	1,199	53,767,730	
	現	1,203	68,234,256	125	9,757,134	750	30,465,600	
	繰	1,408	138,588,641	106	8,497,062	449	23,302,130	
法 人 県 民 税	191	13,528,842	17	2,284,177	55	2,413,331		
個 人 事 業 税	142	13,526,698	31	6,459,434	55	3,552,622		
法 人 事 業 税	71	50,282,371	3	1,345,136	14	6,831,679		
不 動 産 取 得 税	162	61,277,745	29	2,405,998	55	3,145,275		
ゴ ル フ 場 利 用 税								
軽 油 引 取 税								
自 動 車 税 環 境 性 能 割								
自 動 車 税 種 別 割	2,045	68,207,241	151	5,759,451	1,020	37,824,823		
鉦 区 税								
旧 軽 油 引 取 税								
差 押 年 度 別	元 年 度 差 押 分	現	1,191	67,797,356	123	9,630,334	744	30,265,054
		繰	1,170	84,887,747	36	1,929,345	401	16,467,688
	30 年 度 以 前 差 押 分	250	54,137,794	72	6,694,517	54	7,034,988	

(注) 1 差押総額は、令和元年度に差押処分したものほかに差押中で繰り越したものを含む。

2 個人県民税を除く。

(単位:円, 件)

差 押 解 除 (D)		処 分 の 終 了 (E)		差押中のもの (F) (A)-{(B)+(C)+(D)+(E)}	
件 数	金 額	件 数	金 額	件 数	金 額
75	3,396,111	675	19,896,497	473	54,721,521
35	2,040,228	768	29,066,141	422	48,683,900
17	999,814	701	34,323,996	326	70,548,312
23	2,763,897	501	38,436,216	288	63,035,440
22	1,728,153	845	58,043,355	314	75,029,463
		246	8,048,983	82	19,962,539
22	1,728,153	599	49,994,372	232	55,066,924
3	409,500	52	5,559,406	64	2,862,428
3	52,719	36	2,039,301	17	1,422,622
4	787,900	22	28,350,797	28	12,966,859
2	234,970	30	2,477,394	46	53,014,108
10	243,064	705	19,616,457	159	4,763,446
		243	7,973,929	81	19,928,039
3	52,719	580	45,270,372	150	21,167,623
19	1,675,434	22	4,799,054	83	33,933,801

8 徴収猶予の状況(理由別内訳)

区 分 税 目	徴 収 猶 予 額 (ア)		左のうちの収入済額 (イ)		(ア)－(イ)のうち猶予期 間を経過した額 (ウ)		収入未済額中の徴収猶予額 (ア)－(イ)－(ウ)＝(エ)		
	件 数	税 額	件 数	税 額	件 数	税 額	件 数	税 額	
27 年 度 県 計	421	7,993,030,447	373	7,966,050,187	3	176,600	45	26,803,660	
28 年 度 県 計	382	8,233,641,842	339	8,209,035,902			43	24,605,940	
29 年 度 県 計	365	7,742,393,493	328	7,725,059,353			37	17,334,140	
30 年 度 県 計	354	7,509,159,053	316	7,483,201,113	2	588,280	36	25,369,660	
元 年 度 県 計	総	339	7,292,364,097	297	7,196,839,281	4	50,946,644	38	44,578,172
	現	319	7,283,200,237	296	7,196,831,381	4	50,946,644	19	35,422,212
	線	20	9,163,860	1	7,900			19	9,155,960
法 人 県 民 税	総	1	52,500					1	52,500
	線	1	52,500					1	52,500
法 人 事 業 税	総 現 線								
不 動 産 取 得 税	総	40	27,867,260	3	73,500	2	87,000	35	27,706,760
	現	20	18,703,400	2	65,600	2	87,000	16	18,550,800
	線	20	9,163,860	1	7,900			19	9,155,960
軽 油 引 取 税	総	293	7,241,880,423	290	7,174,241,467	2	50,859,644	1	16,779,312
	線	293	7,241,880,423	290	7,174,241,467	2	50,859,644	1	16,779,312
自 動 車 税 種 別 割	総	1	39,600					1	39,600
	線	1	39,600					1	39,600
産 業 廃 棄 物 税	総	4	22,524,314	4	22,524,314				
	線	4	22,524,314	4	22,524,314				

(注) 1 地方税法第15条第1項 納税者又は特別徴収義務者が次の各号の一に該当する場合において、その該当する(入)することができないと認められる金額を限度として、一年以内の期間を限り、

- 第1号 納税者又は特別徴収義務者がその財産につき震災、風水害、火災その他の災害を受け、又は盗難にか
- 第2号 納税者若しくは特別徴収義務者又はこれらの者と生計を一にする親族が病気にかかり、又は負傷した
- 第3号 納税者又は特別徴収義務者がその事業を廃止し、又は休止したとき。
- 第4号 納税者又は特別徴収義務者がその事業につき著しい損失を受けたとき。
- 第5号 前各号の一に該当する事実と類する事実があったとき。

2 自動車税種別割は車検有効期限が未到来のものを計上している。

(単位:円, 件)

左 の 理 由 別 内 訳									
地 方 税 法 第 15 条 第 1 項 に よ る								そ の 他	
第 1 号		第 2 号		第 3 号		第 4・5 号		(オ)	
件 数	税 額	件 数	税 額	件 数	税 額	件 数	税 額	件 数	税 額
								45	26,803,660
								43	24,605,940
								37	17,334,140
								36	25,369,660
								38	44,578,172
								19	35,422,212
								19	9,155,960
								1	52,500
								1	52,500
								35	27,706,760
								16	18,550,800
								19	9,155,960
								1	16,779,312
								1	16,779,312
								1	39,600
								1	39,600

事実に基づき、地方団体の徴収金を一時に納付し、又は納入することができないと認められるときは、その納付
その徴収を猶予することができる。

かったとき。

とき。

