

令和 4 年度主要商店街
歩行者通行量調査報告書

鹿児島市

はしがき

この調査は、鹿児島市の主要商店街における歩行者の通行量や特徴を把握して、商店街の発展・振興を図っていくための基礎資料とするものです。

今回は、市内主要商店街 158 地点について、令和 4 年 10 月 13 日（木）・15 日（土）・16 日（日）の 3 日間にわたって実施しました。

本報告書は、この度の調査結果や過去の調査との比較等についてまとめたものですので、商店街の活性化や事業者の施策推進を図るために、ご活用いただければ幸いです。

調査にご協力いただきました各商店街、周辺商店の皆様に厚くお礼申し上げます。

令和 5 年 2 月

鹿児島市 産業支援課

目 次

I.	調査の要領	1
II.	調査結果の活用にあたって	3
III.	調査結果の概要	5
IV.	各地区の通行量	
1.	中央地区	17
2.	上町地区	95
3.	鹿児島中央駅地区	109
	(1)鹿児島中央駅周辺地区	
	(2)西田地区	
4.	鴨池・郡元地区	155
	(1)騎射場地区	
	(2)真砂地区	
	(3)脇田地区	
5.	伊敷・草牟田地区	179
	(1)伊敷地区	
	(2)草牟田地区	
6.	谷山地区	197
V.	各地区の人口と世帯数	221

I. 調査の要領

1. 目的

本市の主要商店街における歩行者の流れや特徴を把握し、その分布状況及び動向を比較分析することにより、今後の商店街の活性化を図るための基礎資料とする。

2. 調査日の気象状況

表 I-1 調査日の天気（1時間毎）

		8時	9時	10時	11時	12時	13時	14時	15時	16時	17時	18時	19時	20時	21時	22時	23時	24時	1時
令和4年 10月13日 (木)	天気	晴れ	晴れ	晴れ	晴れ	晴れ	晴れ	晴れ	晴れ	晴れ	晴れ	晴れ	晴れ	晴れ	晴れ	晴れ	晴れ	晴れ	晴れ
	降水量(mm)	—	—	—	—	—	—	—	—	—	—	—	—	—	—	—	—	—	—
	降灰量(g/m ²)	0	0	0	0	0	0	0	0	0	0	0	0	0	0	0	0	0	0
	気温(°C)	21.8	22.4	23.9	24.9	26.3	26.6	27.3	26.2	25.7	24.7	24.1	23.8	23.5	23.6	23.8	23.2	22.9	22.7
令和4年 10月15日 (土)	天気	晴れ	晴れ	晴れ	晴れ	晴れ	26.6	晴れ	晴れ	晴れ	晴れ	晴れ	晴れ	晴れ	晴れ	晴れ	晴れ	晴れ	晴れ
	降水量(mm)	—	—	—	—	—	—	—	—	—	—	—	—	—	—	—	—	—	—
	降灰量(g/m ²)	0	0	0	0	0	0	0	0	0	0	0	0	0	0	0	0	0	0
	気温(°C)	23.5	24.9	25.3	26.2	28.6	29.1	29.5	28.8	28.8	27.4	26.4	26.1	25.6	25.0	24.8	24.5	24.0	20.2
令和4年 10月16日 (日)	天気	晴れ	晴れ	晴れ	晴れ	晴れ	晴れ	晴れ	晴れ	晴れ	晴れ	晴れ	晴れ	晴れ	\				
	降水量(mm)	—	—	—	—	—	—	—	—	0.0	0.0	0.0	0.0	0.0					
	降灰量(g/m ²)	0	0	0	0	0	0	0	0	0	0	0	0	0					
	気温(°C)	23.8	25.3	26.0	26.8	27.6	27.2	27.4	28.0	27.2	26.6	24.9	24.3	23.8					

(注) 鹿児島地方気象台（東郡元町）における数値

3. 調査時間

- 日中：8:00～20:00（12時間）
- 夜間：20:00～翌1:00（5時間）

表 I-2 各地点の調査時間

調査地区	地点番号	地点数	13日(木)		15日(土)		16日(日)		
			日中	夜間	日中	夜間	日中	夜間	
中央地区	6～15、17～21、23、26～59、62～64、72、73	55	●	—	●	—	●	—	
	1～5、16、22	7	●	●	●	●	●	—	
	65～71	7	—	●	—	●	—	—	
上町地区	1～10	10	●	—	●	—	●	—	
鹿児島中央駅 地区	鹿児島中央 駅周辺地区	1～15、17、19、20、28、31、32	21	●	—	●	—	●	—
		16、18、21～24、27、35	8	●	●	●	●	●	—
		33、34	2		●		●		
鴨池・郡元 地区	西田地区	25・26	2	●	—	●	—	●	—
	騎射場地区	1～6	6	●	—	●	—	●	—
	真砂地区	7～12	6	●	—	●	—	●	—
伊敷・草牟田 地区	脇田地区	13～15	3	●	—	●	—	●	—
	伊敷地区	1～6	6	●	—	●	—	●	—
谷山地区	草牟田地区	7～12	6	●	—	●	—	●	—
		1～19	19	●	—	●	—	●	—
調査地点数の合計			158	149	24	149	24	149	—

(注) ●：調査あり、—：調査なし

(注) 中央地区 24・25・60・61 は欠番、鹿児島中央駅周辺地区 29・30 は欠番

4. 調査の対象

調査地点を通行する中学生以上の歩行者（道路交通法第2条第3項に規定する歩行者を含む）及び軽車両通行者

5. 調査の方法

市内各地の調査地点における歩行者を進行方向別に数取器で1時間単位で計測し、あわせて歩行者の特徴・男女の比率を調査票に記入

6. 調査の実施主体

鹿児島市 産業支援課

7. 調査の場所

市内の中央、上町、鹿児島中央駅、鴨池・郡元、伊敷・草牟田、谷山の6地区における商店街の158地点を調査(鹿児島中央駅周辺地区では調査地点の見直し(地点番号30→35))

表 I-3 各地区の内訳

調査地区		調査地点数
中央地区		69 地点(うち夜間調査のみ7 地点)
上町地区		10 地点
鹿児島中央駅地区	鹿児島中央駅周辺地区	31 地点(うち夜間調査のみ2 地点)
	西田地区	2 地点
鴨池・郡元地区	騎射場地区	6 地点
	真砂地区	6 地点
	脇田地区	3 地点
伊敷・草牟田地区	伊敷地区	6 地点
	草牟田地区	6 地点
谷山地区		19 地点
計		158 地点

II. 調査結果の活用にあたって

1. 商店街歩行者通行量調査の意義

商店街歩行者通行量調査の目的は、通行量と来街者の特徴などの現状を把握して、商店街活性化の基礎資料とするとともに、その商店街の中で営業する個々の店舗の経営改善に活用していただくとするものである。

一般的に、歩行者の通行量は商業集積による商勢圏に影響され、通行量が多いことは遠くからの来街者が多いことを示すことになる。商勢圏の大小や、それにとまなう通行量の多寡に応じ、商店街は広域型商店街、地域型商店街、近隣型商店街に分類できる。

広域型の商店街では、買回り品を取り扱う店舗や飲食店の占める比重が高くなり、近隣型の商店街では最寄品を取り扱う店舗の占める比重が高くなる。広域型商店街及び地域型商店街では、土曜日・日曜日・祝日に通行量が増加し、近隣型商店街では、土曜日・日曜日・祝日は、通勤・通学者の通行量が減るため通行量はかなり減少する。

一方、個別店にとっては店前通行量とあわせて、個々の店の入店客数・買上客数を把握することが肝要である。

まず、売上高とは、客単価に買上客数をかけたもので、①のように表される。

$$\textcircled{1} \quad \text{売上高} = \text{客単価} \times \text{買上客数}$$

次に、買上客数は、通行量に入店率と買上率をかけたもので、②のように表される。

ただし、入店率とは入店客数を通行量で割った値であり、買上率とは買上客数を入店客数で割った値である。

$$\textcircled{2} \quad \text{買上客数} = \text{通行量} \times \text{入店率} \times \text{買上率}$$

①・②の式から、売上高は店前通行量と密接な関係があり、客単価または入店率が仮に一定であるとすると、店前通行量が売上高に影響を与えることがわかる。

2. 商業立地条件の把握

今日の地域商業を取り巻く環境は、消費者ニーズの多様化やライフスタイルの変化、新型コロナウイルス感染症による新しい生活様式の普及などによる購買行動の変化に加え、大規模駐車場を有する郊外型店舗の立地、インターネットを利用した電子商取引、買回り品や日用品の自宅までの宅配サービスなどの常態化により大きく変化している。

近年、中心市街地において、商業施設の、「Li-ka1920」、「センテラス天文館」がオープンした。(P.4・表II-1参照)このような中、市場環境や消費者動向の変化は、小売業(商店街)に大きな影響を与えることが考えられるので、消費者の購買動向や商業統計調査結果、また、この歩行者通行量の動向などから商業立地環境の変化を総合的に把握することにより、これらを商店街または個店の発展・振興のために生かしていくことが必要である。

表 II-1 鹿児島市の商業立地環境の変化

西暦	和暦	摘要
2012	平成24年	鹿児島中央ターミナルビル完成(4月)
		LAZO表参道オープン(5月)
		DIYホームセンターハンズマン宇宿店オープン(11月)
2013	平成25年	第2期鹿児島市中心市街地活性化基本計画認定(3月)
		イオンモール鹿児島増床(11月)
2014	平成26年	消費税率引上げ(5%→8%)(4月)
		アミュプラザ鹿児島プレミアム館オープン(9月)
2015	平成27年	桜島噴火警戒レベル引上げ(入山規制→避難準備)(8月)
2016	平成28年	マルヤガーデンズにロフトオープン(4月)
		熊本地震(4月)
2017	平成29年	アクロスプラザ与次郎オープン(4月)
2018	平成30年	明治維新150年、大河ドラマ「西郷どん」放送
		第3期鹿児島市中心市街地活性化基本計画認定(3月)
		中央町19・20番街区および千日町1・4番街区の再開発工事に伴う店舗閉鎖
2019	令和元年	鹿児島銀行新本店ビル商業施設「よかど鹿児島」開業(6月)
2020	令和2年	ドルフィンポート営業終了(3月)
		新型コロナウイルス感染症緊急事態宣言(4月7日～5月6日) 中央地区で県内初の集団感染(クラスター)が発生(7月)
		マルヤガーデンズに南九州最大級の無印良品オープン(9月)
		中央駅地区の駅前広場デッキおよび一番街通り開通(10月)
		かごつまふるさと屋台村営業終了(12月)
2021	令和3年	Li-ka1920オープン(6月)
		キ・ラ・メ・キ・テラス順次開業(1月)
2022	令和4年	センテラス天文館オープン(4月)
		バスチカ屋台村オープン(7月)
		中央駅地区のペDESTリアンデッキ開通(9月)

III. 調査結果の概要

1. 全体の状況

前回調査と同様に 158 地点を調査した。

今回の 158 地点（日中は 149 地点で、中央地区の 7 地点と鹿児島中央駅周辺地区の 2 地点は 13 日（木）と 15 日（土）の夜間に限り調査）について各地点の通行量を前回と比較すると、平日は 77 地点が増加、1 地点が増減なし、93 地点が減少、土曜日は 111 地点が増加、60 地点が減少、日曜日は 78 地点が増加、70 地点が減少となっている。（P.6・表 III-1 参照）

同様に総歩行者通行量を 10 地区別で比較すると、日中については、平日は 2 地区で増加、8 地区で減少、土曜日は 7 地区で増加、3 地区で減少、日曜日は 5 地区で増加、5 地区で減少となっている。夜間については、平日は、1 地区で増加、1 地区で減少、土曜日はすべての調査地点（2 地区）で増加し、減少した地区は見られなかった。（P.6・表 III-2 参照）

次に曜日別（日中）でみると（P.7・表 III-3 参照）、土曜日の通行量（313,536 人）が最も多く、次いで日曜日（289,274 人）、平日（246,552 人）の順となっている。

2. 地区別の状況

各地区の日中の総歩行者通行量を前回と比較すると（P.9 表 III-6、表 III-7 参照）、3 日間とも増加している地区は、鹿児島中央駅周辺、草牟田地区で、3 日間とも減少した地区は、騎射場、真砂、谷山地区で特に谷山地区の減少が大きかった。

平日は、鹿児島中央駅周辺、草牟田地区、が増加し、土曜日は、中央、上町、鹿児島中央駅周辺、西田、脇田、伊敷、草牟田地区が増加しており、日曜日は、中央、鹿児島中央駅周辺、西田、脇田、草牟田地区が増加しており、平日、土曜日の鹿児島中央駅周辺地区、土曜日の草牟田地区の増加率が大きかった。減少した地区の中で、平日は、上町、真砂、脇田、伊敷、谷山地区、土曜日は、谷山地区、日曜日は、真砂、伊敷、谷山地区の減少率が大きかった。

夜間は、2 日間とも増加した地区は中央地区で鹿児島中央駅周辺地区は、平日のみ減少していた。また、新型コロナウイルス感染症の感染確認前の平成 30 年の総歩行者通行量と新型コロナウイルス感染症の拡大に伴う人流制限が度々行われた令和 2 年の総歩行者通行量、そしてとウィズコロナの下での令和 4 年の総歩行者通行量を比較すると、平成 30 年と令和 2 年では 53%減少し、平成 30 年と令和 4 年では 36%減少したが、令和 2 年と令和 4 年では 36%増加していた。（P8 表 III-4（土曜日参照））

3. 地区別の平均通行量

今回調査の地区別の一地点あたり平均通行量をみると、平日、土曜日、日曜日ともに中央地区と鹿児島中央駅周辺地区が多く、両地区の比較では、平日以外は中央地区が多くなっている。（P.10・表 III-8 参照）

なお、各地区の平均通行量の直近 10 年間の推移については「表 III-10 同一地点における地区別平均歩行者通行量の推移」（P.12）及び「図 III-5 同一地点における地区別平均歩行者通行量の推移（中央地区 60 地点）」（P.14）～「図 III-14 同一地点における地区別平均歩行者通行量の推移（谷山地区 19 地点）」（P.16）」に示す。

表 III-1 前回調査との比較（地点数）

曜 日	増加した地点	増減なしの地点	減少した地点	計
平 日	77	1	93	171
土曜日	111	0	60	171
日曜日	78	0	70	148
計	266	1	223	—

(注) 日中から夜間へ連続調査の地点は合計で比較した。

表 III-2 前回調査との比較（地区別）

	日 中		夜 間	
	増 加	減 少	増 加	減 少
平 日	鹿児島中央駅周辺地区 草牟田地区	中央地区 上町地区 西田地区 騎射場地区 真砂地区 脇田地区 伊敷地区 谷山地区	中央地区	鹿児島中央駅周辺地区
土曜日	中央地区 上町地区 鹿児島中央駅周辺地区 西田地区 脇田地区 伊敷地区 草牟田地区	騎射場地区 真砂地区 谷山地区	中央地区 鹿児島中央駅周辺地区	—
日曜日	中央地区 鹿児島中央駅周辺地区 西田地区 脇田地区 草牟田地区	上町地区 騎射場地区 真砂地区 伊敷地区 谷山地区	—	—

表 III-3 地区別総歩行者通行量の推移 (8:00~20:00)

地区	曜日	平成24年		平成26年		平成28年		平成30年		令和2年		令和4年	
		地点数	通行人	地点数	通行人	地点数	通行人	地点数	通行人	地点数	通行人	地点数	通行人
中央	平日		164,718		166,250		160,544		171,501		147,257		144,490
	土曜日	62	242,478	62	228,850	62	226,078	62	242,615	62	189,962	62	200,640
	日曜日		229,905		219,104		219,260		247,782		168,697		188,627
上町	平日		5,870		5,743		5,652		5,561		5,994		5,543
	土曜日	10	5,533	10	5,592	10	5,033	10	5,396	10	5,140	10	5,478
	日曜日		4,491		4,499		4,681		4,912		5,677		5,408
鹿児島 中央駅周辺	平日		71,010		69,357		78,470		77,298		67,403		79,478
	土曜日	28	83,593	28	95,201	28	85,645	27	101,879	29	74,250	29	90,288
	日曜日		74,459		87,380		94,994		97,311		74,224		82,176
西田	平日		865		820		777		683		742		711
	土曜日	2	651	2	674	2	717	2	706	2	608	2	692
	日曜日		676		690		812		554		543		600
騎射場	平日		3,308		3,277		3,333		3,187		3,437		3,380
	土曜日	6	3,444	6	3,197	6	3,345	6	3,494	6	3,395	6	3,352
	日曜日		2,926		2,859		2,931		2,976		3,068		2,998
真砂	平日		1,701		1,623		1,492		1,442		1,490		1,203
	土曜日	6	1,391	6	1,232	6	1,062	6	1,241	6	1,036	6	984
	日曜日		1,020		1,496		858		1,059		913		771
脇田	平日		2,032		2,431		2,024		1,945		3,075		2,403
	土曜日	3	1,961	3	2,071	3	2,024	3	1,941	3	1,910	3	2,199
	日曜日		2,016		2,247		2,488		2,265		1,592		1,815
伊敷	平日		2,031		2,370		1,989		2,123		2,049		1,781
	土曜日	6	2,070	6	2,042	6	1,615	6	1,943	6	1,421	6	1,450
	日曜日		1,853		1,709		1,500		1,442		1,375		1,033
草牟田	平日		3,219		2,724		3,102		3,261		2,595		2,795
	土曜日	6	3,395	6	2,713	6	2,707	6	2,841	6	2,765	6	3,363
	日曜日		3,019		2,489		2,452		2,694		2,817		2,875
谷山	平日		7,346		8,210		7,096		7,209		7,494		4,768
	土曜日	19	6,159	19	7,311	19	6,380	19	7,180	19	5,645	19	5,090
	日曜日		5,149		5,720		5,045		5,897		4,810		2,971
合計	平日		262,100		262,805		264,479		274,210		241,536		246,552
	土曜日	148	350,675	148	348,883	148	334,606	147	369,236	149	286,132	149	313,536
	日曜日		325,514		328,193		335,021		366,892		263,716		289,274

表 III-4 地区別総歩行者通行量の推移 (20:00～翌 1:00)

地 区	曜 日	平成24年		平成26年		平成28年		平成30年		令和2年		令和4年	
		地点数	通行人	地点数	通行人	地点数	通行人	地点数	通行人	地点数	通行人	地点数	通行人
中央	平 日	14	16,780	14	16,132	14	17,181	14	15,817	14	9,344	14	10,878
	土曜日		36,784		31,581		32,396		39,723		16,337		24,310
鹿児島 中央駅周辺	平 日	9	7,201	9	6,790	9	6,909	9	7,545	10	5,763	10	5,628
	土曜日		11,279		9,303		8,850		11,806		8,073		8,799
合 計	平 日	23	23,981	23	22,922	23	24,090	23	23,362	24	15,107	24	16,506
	土曜日		48,063		40,884		41,246		51,529		24,410		33,109

表 III-5 地区別総歩行者通行量の推移 (20:00～翌 1:00) の明細

中央地区	曜 日	平成24年		平成26年		平成28年		平成30年		令和2年		令和4年	
		地点数	通行人	地点数	通行人	地点数	通行人	地点数	通行人	地点数	通行人	地点数	通行人
日中から 夜間へ連続調査 した地点	平 日	7	8,775	7	8,610	7	8,872	7	8,040	7	4,433	7	5,316
	土曜日		21,212		18,233		20,054		23,921		8,296		12,568
夜間のみ 調査した地点	平 日	7	8,005	7	7,522	7	8,309	7	7,777	7	4,911	7	5,562
	土曜日		15,572		13,348		12,342		15,802		8,041		11,742

鹿児島 中央駅周辺地区	曜 日	平成24年		平成26年		平成28年		平成30年		令和2年		令和4年	
		地点数	通行人	地点数	通行人	地点数	通行人	地点数	通行人	地点数	通行人	地点数	通行人
日中から 夜間へ連続調査 した地点	平 日	9	7,201	9	6,790	9	6,909	9	7,545	8	5,085	8	4,934
	土曜日		11,279		9,303		8,850		11,806		7,017		7,453
夜間のみ 調査した地点	平 日	-	-	-	-	-	-	-	-	2	678	2	694
	土曜日		-		-		-		-		1,056		1,346

表 III-6 地区別総歩行者通行量の増減（日中）

地 区	曜 日	令和2年		令和4年		増減数	増減率
		地点数	通行人	地点数	通行人		
中央	平 日	62	147,257	62	144,490	△ 2,767	△ 1.9
	土 曜 日		189,962		200,640	10,678	5.6
	日 曜 日		168,697		188,627	19,930	11.8
上町	平 日	10	5,994	10	5,543	△ 451	△ 7.5
	土 曜 日		5,140		5,478	338	6.6
	日 曜 日		5,677		5,408	△ 269	△ 4.7
鹿児島中央駅周辺	平 日	29	67,403	29	79,478	12,075	17.9
	土 曜 日		74,250		90,288	16,038	21.6
	日 曜 日		74,224		82,176	7,952	10.7
西田	平 日	2	742	2	711	△ 31	△ 4.2
	土 曜 日		608		692	84	13.8
	日 曜 日		543		600	57	10.5
騎射場	平 日	6	3,437	6	3,380	△ 57	△ 1.7
	土 曜 日		3,395		3,352	△ 43	△ 1.3
	日 曜 日		3,068		2,998	△ 70	△ 2.3
真砂	平 日	6	1,490	6	1,203	△ 287	△ 19.3
	土 曜 日		1,036		984	△ 52	△ 5.0
	日 曜 日		913		771	△ 142	△ 15.6
脇田	平 日	3	3,075	3	2,403	△ 672	△ 21.9
	土 曜 日		1,910		2,199	289	15.1
	日 曜 日		1,592		1,815	223	14.0
伊敷	平 日	6	2,049	6	1,781	△ 268	△ 13.1
	土 曜 日		1,421		1,450	29	2.0
	日 曜 日		1,375		1,033	△ 342	△ 24.9
草牟田	平 日	6	2,595	6	2,975	380	14.6
	土 曜 日		2,765		3,363	598	21.6
	日 曜 日		2,817		2,875	58	2.1
谷山	平 日	19	7,494	19	4,768	△ 2,726	△ 36.4
	土 曜 日		5,645		5,090	△ 555	△ 9.8
	日 曜 日		4,810		2,971	△ 1,839	△ 38.2
合 計	平 日	149	241,536	149	246,732	5,196	2.2
	土 曜 日		286,132		313,536	27,404	9.6
	日 曜 日		263,716		289,274	25,558	9.7

表 III-7 地区別総歩行者通行量の増減（夜間）

地 区	曜 日	令和2年		令和4年		増減数	増減率
		地点数	通行人	地点数	通行人		
中央	平 日	14	9,344	14	10,878	1,534	16.4
	土 曜 日		16,337		24,310	7,973	48.8
鹿児島中央駅周辺	平 日	10	5,763	10	5,628	△ 135	△ 2.3
	土 曜 日		8,073		8,799	726	9.0
合 計	平 日	24	15,107	24	16,506	1,399	9.3
	土 曜 日		24,410		33,109	8,699	35.6

図 III-1 地区別平均歩行者通行量（令和4年）

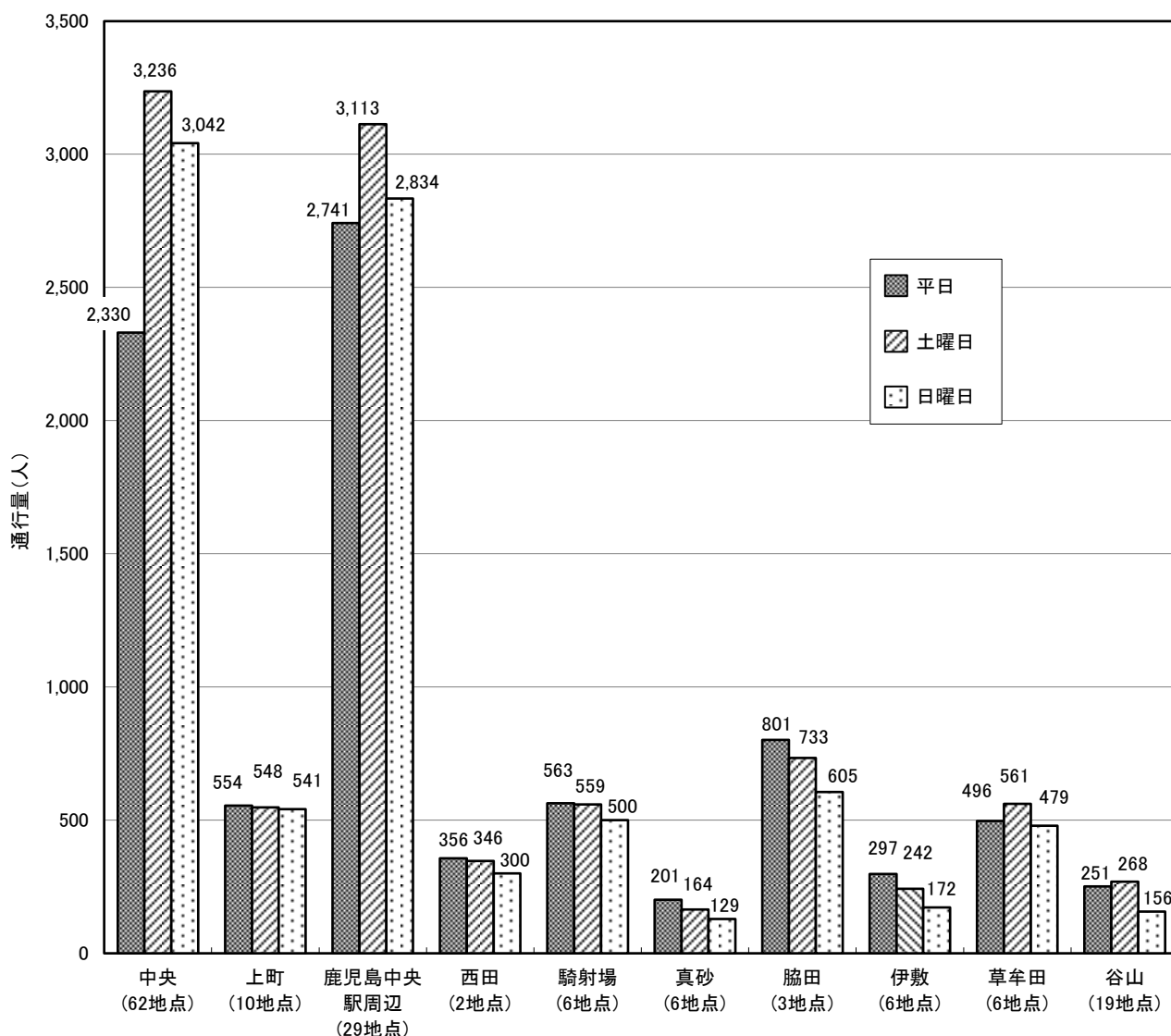


表 III-8 地区別平均歩行者通行量（令和4年）

曜日	中央 (62地点)	上町 (10地点)	鹿児島中央駅周辺 (29地点)	西田 (2地点)	騎射場 (6地点)	真砂 (6地点)	脇田 (3地点)	伊敷 (6地点)	草牟田 (6地点)	谷山 (19地点)
平日	2,330	554	2,741	356	563	201	801	297	496	251
土曜日	3,236	548	3,113	346	559	164	733	242	561	268
日曜日	3,042	541	2,834	300	500	129	605	172	479	156

(注) 上記の平均歩行者通行量は、P.7・表 III-3 地区別総歩行者通行量の推移 (8:00~20:00) の各曜日通行人数を地点数で割ったものである。

表 III-9 同一地点における地区別総歩行者通行量の推移(日中)

地区	比較地点数	曜日	通行量(人)						対前回伸び率(%)				
			平成24年	平成26年	平成28年	平成30年	令和2年	令和4年	24→26年	26→28年	28→30年	30→R2年	R2→R4年
中央	60	平日	164,718	166,250	160,544	171,501	143,223	140,457	0.9	△ 3.4	6.8	△ 16.5	△ 1.9
		土曜日	242,478	228,850	226,078	242,615	186,754	196,786	△ 5.6	△ 1.2	7.3	△ 23.0	5.4
		日曜日	229,905	219,104	219,260	247,782	165,491	184,476	△ 4.7	0.1	13.0	△ 33.2	11.5
上町	10	平日	5,870	5,743	5,652	5,561	5,994	5,543	△ 2.2	△ 1.6	△ 1.6	7.8	△ 7.5
		土曜日	5,533	5,592	5,033	5,396	5,140	5,478	1.1	△ 10.0	7.2	△ 4.7	6.6
		日曜日	4,491	4,499	4,681	4,912	5,677	5,408	0.2	4.0	4.9	15.6	△ 4.7
鹿児島中央駅周辺	25	平日	63,061	62,535	70,934	71,928	63,605	66,056	△ 0.8	13.4	1.4	△ 11.6	3.9
		土曜日	49,246	86,939	76,593	94,629	69,319	73,880	76.5	△ 11.9	23.5	△ 26.7	6.6
		日曜日	66,403	79,188	86,799	90,126	69,231	60,862	19.3	9.6	3.8	△ 23.2	△ 12.1
西田	2	平日	865	820	777	683	742	711	△ 5.2	△ 5.2	△ 12.1	8.6	△ 4.2
		土曜日	651	674	717	706	608	692	3.5	6.4	△ 1.5	△ 13.9	13.8
		日曜日	676	690	812	554	543	600	2.1	17.7	△ 31.8	△ 2.0	10.5
騎射場	6	平日	3,308	3,277	3,333	3,187	3,437	3,380	△ 0.9	1.7	△ 4.4	7.8	△ 1.7
		土曜日	3,444	3,197	3,345	3,494	3,395	3,352	△ 7.2	4.6	4.5	△ 2.8	△ 1.3
		日曜日	2,926	2,859	2,931	2,976	3,068	2,998	△ 2.3	2.5	1.5	3.1	△ 2.3
真砂	6	平日	1,701	1,623	1,492	1,442	1,490	1,203	△ 4.6	△ 8.1	△ 3.4	3.3	△ 19.3
		土曜日	1,391	1,232	1,062	1,241	1,036	984	△ 11.4	△ 13.8	16.9	△ 16.5	△ 5.0
		日曜日	1,020	1,496	858	1,059	913	771	46.7	△ 42.6	23.4	△ 13.8	△ 15.6
脇田	3	平日	2,032	2,431	2,024	1,945	3,075	2,403	19.6	△ 16.7	△ 3.9	58.1	△ 21.9
		土曜日	1,961	2,071	2,024	1,941	1,910	2,199	5.6	△ 2.3	△ 4.1	△ 1.6	15.1
		日曜日	2,016	2,247	2,488	2,265	1,592	1,815	11.5	10.7	△ 9.0	△ 29.7	14.0
伊敷	6	平日	2,031	2,370	1,989	2,123	2,049	1,781	16.7	△ 16.1	6.7	△ 3.5	△ 13.1
		土曜日	2,070	2,042	1,615	1,943	1,421	1,450	△ 1.4	△ 20.9	20.3	△ 26.9	2.0
		日曜日	1,853	1,709	1,500	1,442	1,375	1,033	△ 7.8	△ 12.2	△ 3.9	△ 4.6	△ 24.9
草牟田	6	平日	3,219	2,724	3,102	3,261	2,595	2,975	△ 15.4	13.9	5.1	△ 20.4	14.6
		土曜日	3,395	2,713	2,707	2,841	2,765	3,363	△ 20.1	△ 0.2	5.0	△ 2.7	21.6
		日曜日	3,019	2,489	2,452	2,694	2,817	2,875	△ 17.6	△ 1.5	9.9	4.6	2.1
谷山	19	平日	7,346	8,210	7,096	7,209	7,494	4,768	11.8	△ 13.6	1.6	4.0	△ 36.4
		土曜日	6,159	7,311	6,380	7,180	5,645	5,090	18.7	△ 12.7	12.5	△ 21.4	△ 9.8
		日曜日	5,149	5,720	5,045	5,897	4,810	2,971	11.1	△ 11.8	16.9	△ 18.4	△ 38.2
合計	118	平日	254,151	255,983	256,943	268,840	233,704	229,277	0.7	0.4	4.6	△ 13.1	△ 1.9
		土曜日	316,328	340,621	325,554	361,986	277,993	293,274	7.7	△ 4.4	11.2	△ 23.2	5.5
		日曜日	317,458	320,001	326,826	359,707	255,517	263,809	0.8	2.1	10.1	△ 29.0	3.2

表 III-10 同一地点における地区別平均歩行者通行量の推移(日中)

地区	比較地点数	曜日	平均通行量(人)						指数(平成24年を100とした場合)					
			平成24年	平成26年	平成28年	平成30年	令和2年	令和4年	平成24年	平成26年	平成28年	平成30年	令和2年	令和4年
中央	60	平日	2,745	2,771	2,676	2,858	2,387	2,341	100.0	100.9	97.5	104.1	87.0	85.3
		土曜日	4,041	3,814	3,768	4,044	3,113	3,280	100.0	94.4	93.2	100.1	77.0	81.2
		日曜日	3,832	3,652	3,654	4,130	2,758	3,075	100.0	95.3	95.4	107.8	72.0	80.2
上町	10	平日	587	574	565	556	599	554	100.0	97.8	96.3	94.7	102.0	94.4
		土曜日	553	559	503	540	514	548	100.0	101.1	91.0	97.6	92.9	99.1
		日曜日	449	450	468	491	568	541	100.0	100.2	104.3	109.4	126.5	120.5
鹿児島中央駅周辺	25	平日	2,522	2,501	2,837	2,877	2,544	2,642	100.0	99.2	112.5	114.1	100.9	104.8
		土曜日	1,970	3,478	3,064	3,785	2,773	2,955	100.0	176.5	155.5	192.1	140.8	150.0
		日曜日	2,656	3,168	3,472	3,605	2,769	2,434	100.0	119.3	130.7	135.7	104.3	91.6
西田	2	平日	433	410	389	342	371	356	100.0	94.7	89.7	79.0	85.7	82.2
		土曜日	326	337	359	353	304	346	100.0	103.4	110.0	108.3	93.3	106.1
		日曜日	338	345	406	277	272	300	100.0	102.1	120.1	82.0	80.5	88.8
騎射場	6	平日	551	546	556	531	573	563	100.0	99.1	100.8	96.4	104.0	102.2
		土曜日	574	533	558	582	566	559	100.0	92.8	97.1	101.4	98.6	97.4
		日曜日	488	477	489	496	511	500	100.0	97.6	100.1	101.6	104.7	102.5
真砂	6	平日	284	271	249	240	248	201	100.0	95.2	87.6	84.5	87.4	70.8
		土曜日	232	205	177	207	173	164	100.0	88.5	76.3	89.2	74.4	70.7
		日曜日	170	249	143	177	152	129	100.0	146.7	84.1	104.1	89.5	75.9
脇田	3	平日	677	810	675	648	1,025	801	100.0	119.6	99.7	95.7	151.4	118.3
		土曜日	654	690	675	647	637	733	100.0	105.5	103.2	98.9	97.4	112.1
		日曜日	672	749	829	755	531	605	100.0	111.5	123.4	112.4	79.0	90.0
伊敷	6	平日	339	395	332	354	342	297	100.0	116.5	97.8	104.4	100.9	87.6
		土曜日	345	340	269	324	237	242	100.0	98.6	78.0	93.9	68.7	70.1
		日曜日	309	285	250	240	229	172	100.0	92.2	80.9	77.7	74.1	55.7
草牟田	6	平日	537	454	517	544	433	496	100.0	84.5	96.3	101.3	80.6	92.4
		土曜日	566	452	451	474	461	561	100.0	79.9	79.7	83.7	81.4	99.1
		日曜日	503	415	409	449	470	479	100.0	82.5	81.2	89.3	93.4	95.2
谷山	19	平日	387	432	373	379	394	251	100.0	111.7	96.5	97.9	101.8	64.9
		土曜日	324	385	336	378	297	268	100.0	118.8	103.6	116.7	91.7	82.7
		日曜日	271	301	266	310	253	156	100.0	111.1	98.0	114.4	93.4	57.6

図 III-2 同一地点における地区別平均歩行者通行量の推移（平日）

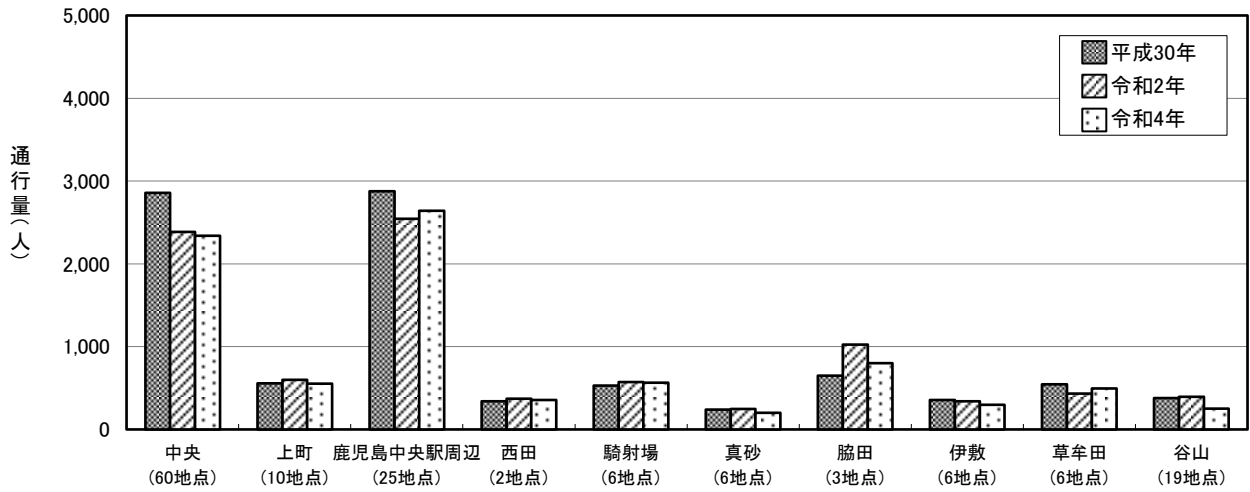


図 III-3 同一地点における地区別平均歩行者通行量の推移（土曜日）

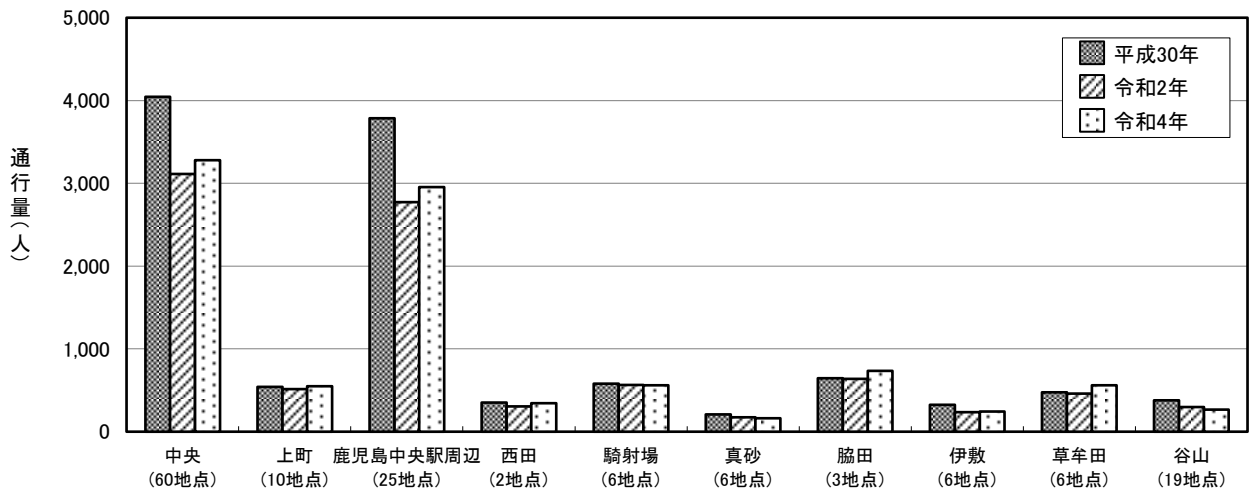


図 III-4 同一地点における地区別平均歩行者通行量の推移（日曜日）

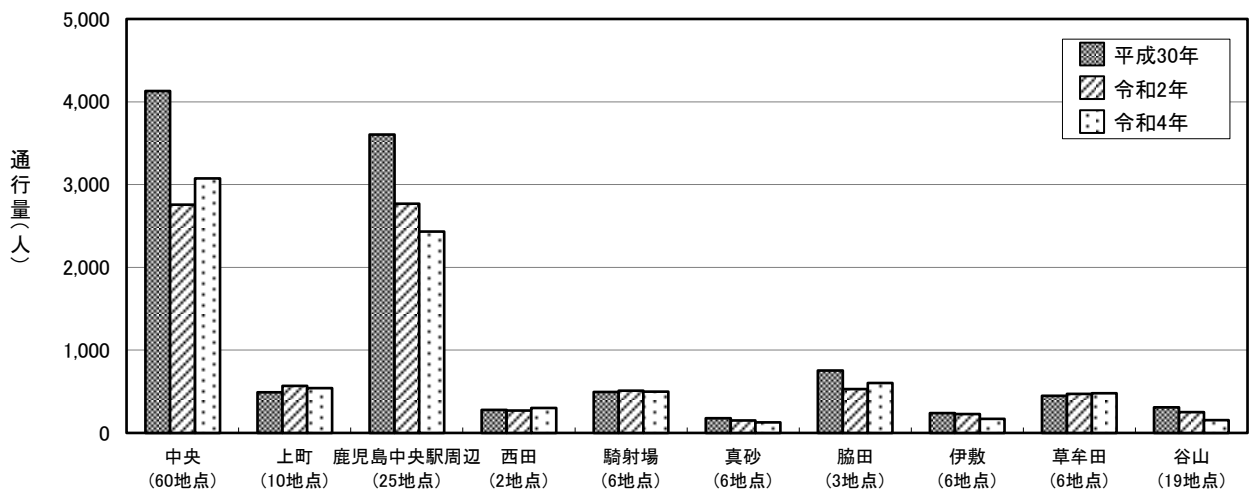


図 III-5 同一地点における地区別平均歩行者通行量の推移（中央地区 60 地点）

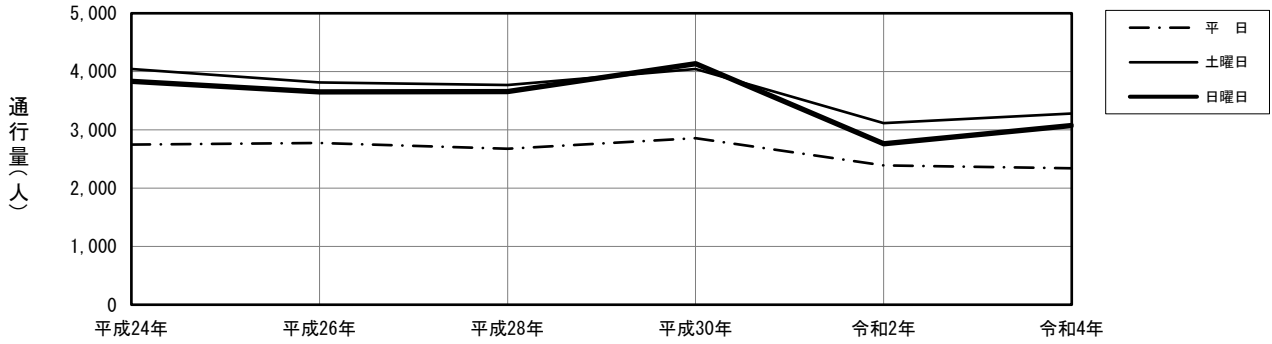


図 III-6 同一地点における地区別平均歩行者通行量の推移（上町地区 10 地点）

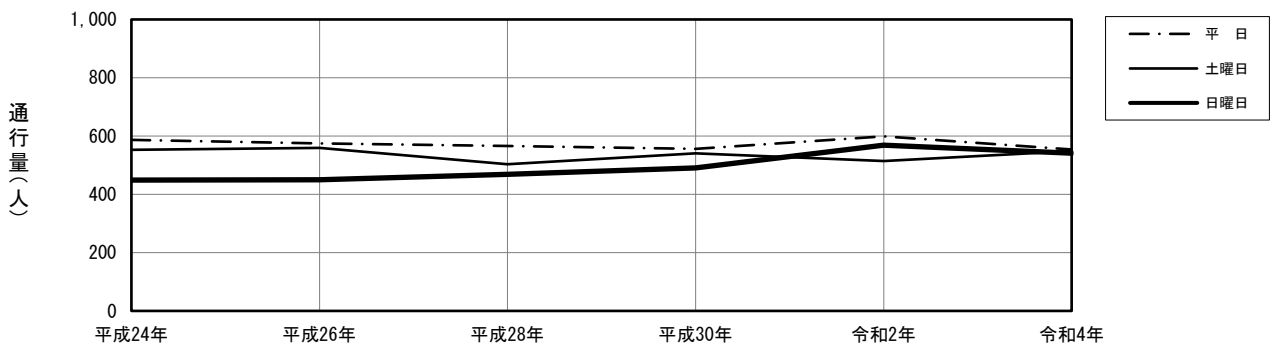


図 III-7 同一地点における地区別平均歩行者通行量の推移（鹿児島中央駅周辺地区 25 地点）

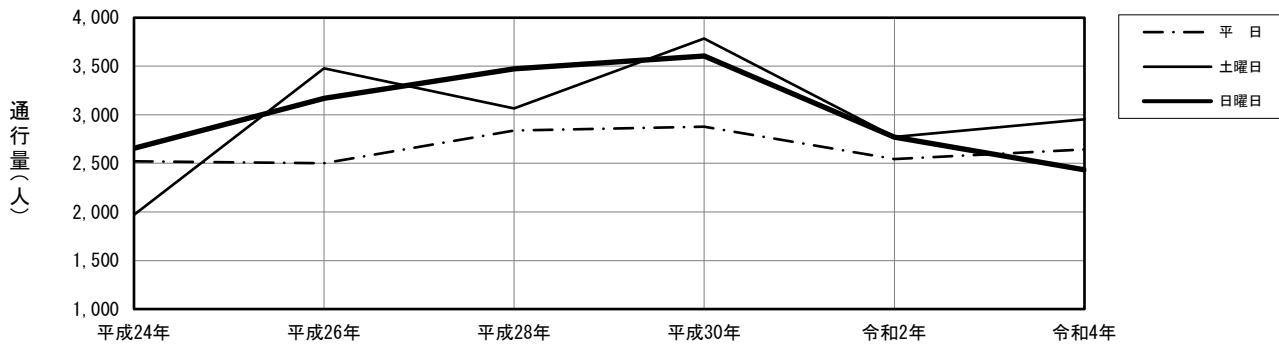


図 III-8 同一地点における地区別平均歩行者通行量の推移（西田地区 2 地点）

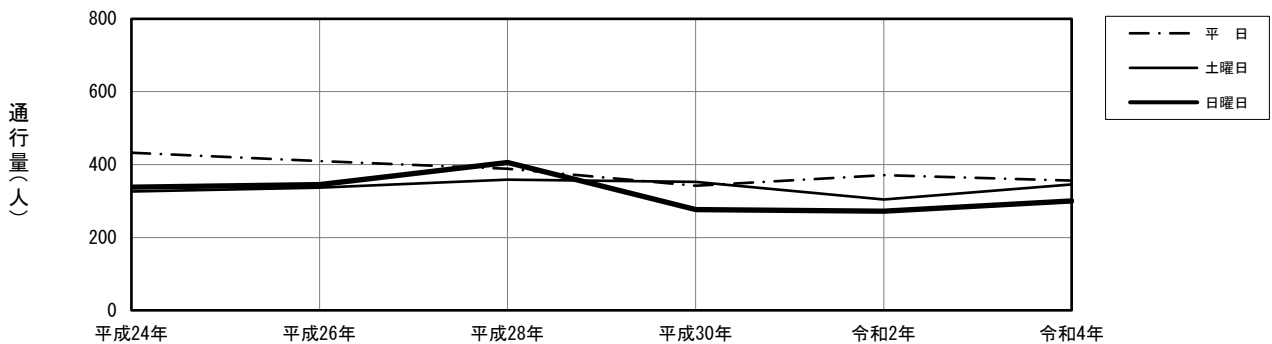


図 III-9 同一地点における地区別平均歩行者通行量の推移（騎射場地区 6 地点）

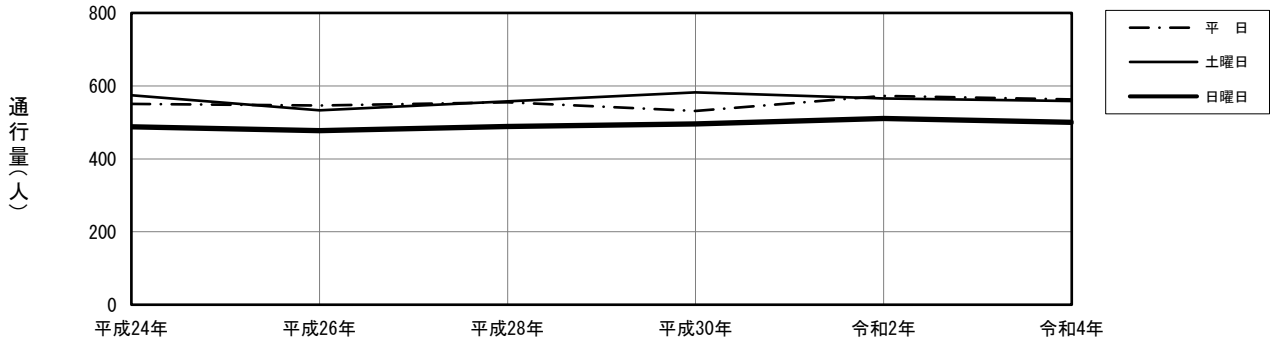


図 III-10 同一地点における地区別平均歩行者通行量の推移（真砂地区 6 地点）

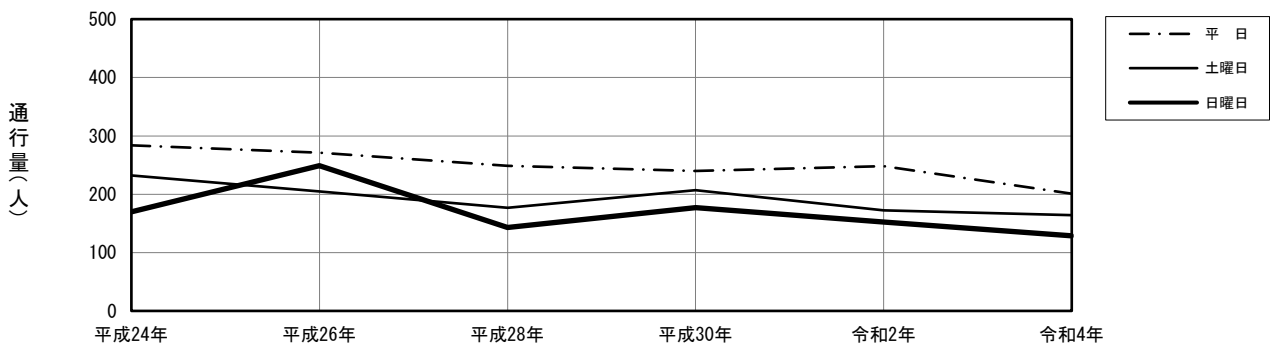


図 III-11 同一地点における地区別平均歩行者通行量の推移（脇田地区 3 地点）

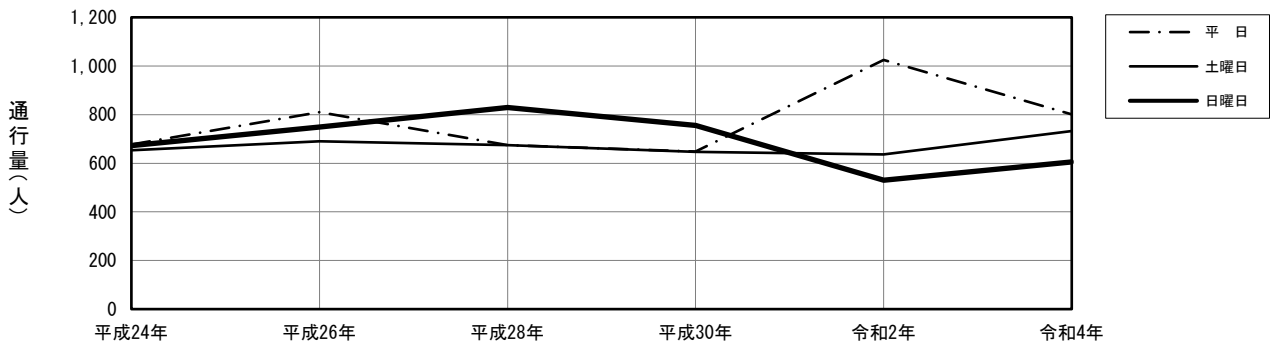


図 III-12 同一地点における地区別平均歩行者通行量の推移（伊敷地区 6 地点）

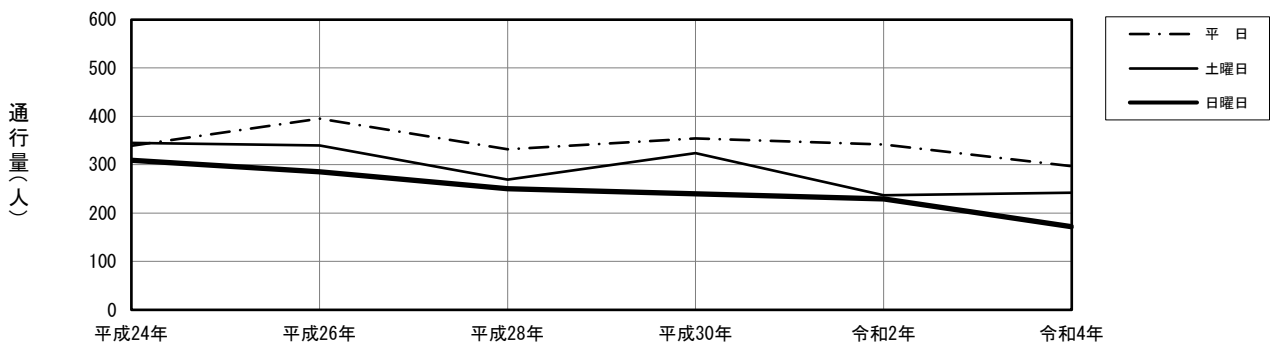


図 III-13 同一地点における地区別平均歩行者通行量の推移（草牟田地区 6 地点）

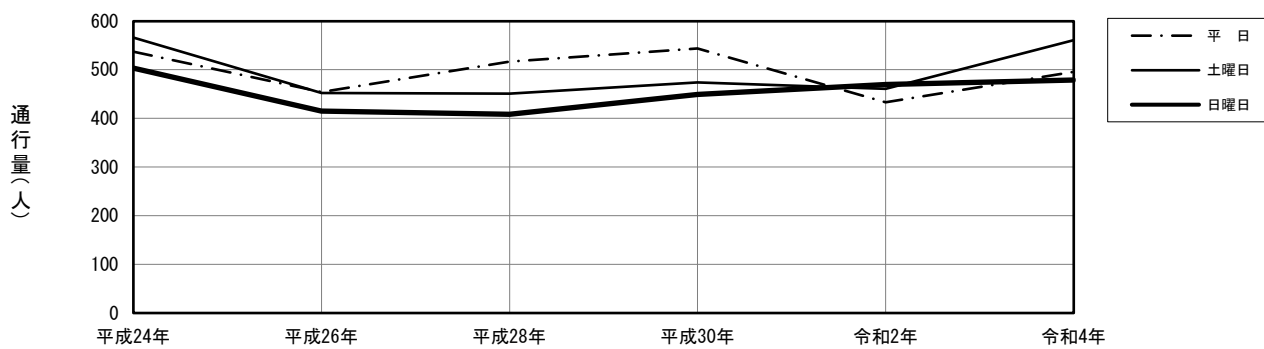
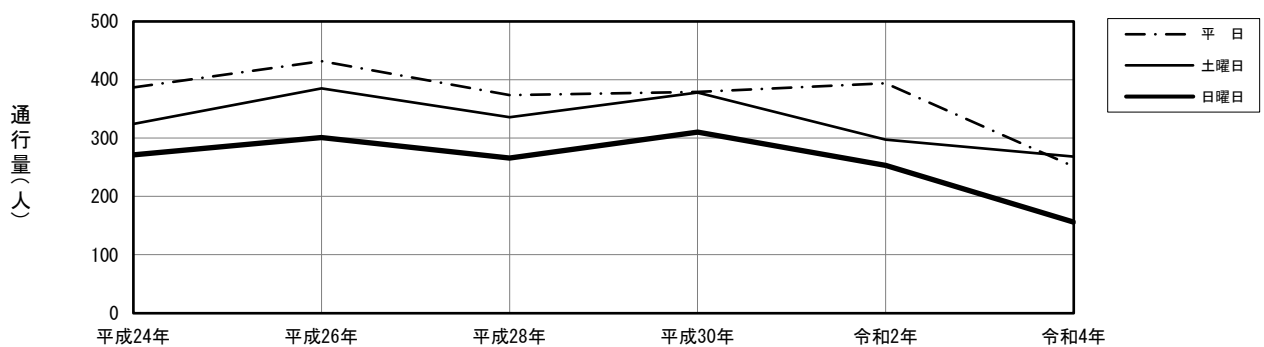


図 III-14 同一地点における地区別平均歩行者通行量の推移（谷山地区 19 地点）



IV. 各地区の通行量

1. 中央地区

(1)-1 中央地区 (8:00~20:00)

【全体の状況】

前回調査（令和2年度）と同様に62地点を調査した。

総歩行者通行量は、平日は144,490人（前回：147,257人）、土曜日は200,640人（前回：189,962人）、日曜日は188,627人（前回：168,697人）であった。対前回伸び率は、平日は1.9%減少し、土曜日は5.6%、日曜日は11.8%増加していた。

3日間の合計は533,757人で、前回（505,916人）に比べ5.5%増加していた。

【平均通行量】

平均通行量は、平日は2,330人（前回：2,375人）、土曜日は3,236人（前回：3,064人）、日曜日は3,042人（前回：2,721人）であった。（P.21・表IV-1参照）

【通行量の多い地点】

通行量の多い上位3地点をみると、平日、土曜日の1位は「16.天文館ビル前」で、日曜日が、「3.センテラス天文館横」であり、2位は、平日、土曜日が「3.センテラス天文館横」で、日曜日が「16.天文館ビル前」次いで「4.NANNICHIパチンコ」、「56.さつま屋前(丸新玩具側・野菜町通り石碑前)」の通行量が多くなっていた。（P.22・表IV-3参照）

【前回調査との比較】

前回調査と比較して、3日間とも増加した地点は21地点、減少した地点は14地点であった。また、通行量が10%以上増加した地点は、平日は13地点、土曜日は26地点、日曜日は24地点であった。一方10%以上減少した地点は、平日は15地点、土曜日は11地点、日曜日は5地点であった。

【新型コロナウイルス感染症の影響】

新型コロナウイルス感染症の影響により、例年実施されているイベント等が自粛・縮小されてはいたが、鹿児島を含め全国でまん延防止等重点措置や飲食店に対する時短要請など、人流抑制の取り組みが行われておらず、10月の鹿児島県観光動向調査の結果では、「全国旅行支援（「今こそ鹿児島の旅」）」の実施や外国人観光客の受け入れに係る水際措置緩和により、観光客が増加したことから、前回調査と比較すると増加傾向にあった。しかしながら、平成30年以前の水準には達していない。

（表III-3参照）

表 IV-1 地点別総歩行者通行量の推移（中央地区 8:00~20:00） 1/4

地点番号	曜日	通行量（人）						対前回伸び率（％）				
		平成24年	平成26年	平成28年	平成30年	令和2年	令和4年	平成26年	平成28年	平成30年	令和2年	令和4年
1	平日	2,622	2,602	2,661	2,747	1,890	2,507	△ 0.8	2.3	3.2	△ 31.2	32.6
	土曜日	2,991	3,054	3,273	3,261	2,142	2,968	2.1	7.2	△ 0.4	△ 34.3	38.6
	日曜日	2,594	2,653	3,211	2,980	2,027	2,030	2.3	21.0	△ 7.2	△ 32.0	0.1
2	平日	1,906	1,869	2,309	2,003	1,554	1,786	△ 1.9	23.5	△ 13.3	△ 22.4	14.9
	土曜日	2,076	2,127	2,887	2,341	1,535	1,795	2.5	35.7	△ 18.9	△ 34.4	16.9
	日曜日	1,664	1,639	2,502	2,158	1,334	1,654	△ 1.5	52.7	△ 13.7	△ 38.2	24.0
3	平日	8,481	8,184	7,387	7,583	4,801	5,980	△ 3.5	△ 9.7	2.7	△ 36.7	24.6
	土曜日	15,523	12,286	12,096	11,942	7,298	8,899	△ 20.9	△ 1.5	△ 1.3	△ 38.9	21.9
	日曜日	12,568	11,232	9,895	11,291	6,283	9,940	△ 10.6	△ 11.9	14.1	△ 44.4	58.2
4	平日	6,730	6,675	6,500	6,475	4,299	4,675	△ 0.8	△ 2.6	△ 0.4	△ 33.6	8.7
	土曜日	11,963	10,331	11,040	9,273	6,275	7,787	△ 13.6	6.9	△ 16.0	△ 32.3	24.1
	日曜日	11,503	10,705	9,570	10,628	5,748	6,717	△ 6.9	△ 10.6	11.1	△ 45.9	16.9
5	平日	1,178	1,478	1,913	1,697	1,318	1,615	25.5	29.4	△ 11.3	△ 22.3	22.5
	土曜日	1,863	2,045	1,908	2,455	1,602	2,024	9.8	△ 6.7	28.7	△ 34.7	26.3
	日曜日	1,353	1,631	2,105	2,242	1,392	1,745	20.5	29.1	6.5	△ 37.9	25.4
6	平日	2,633	2,592	2,509	2,621	1,449	2,175	△ 1.6	△ 3.2	4.5	△ 44.7	50.1
	土曜日	3,837	3,573	3,504	3,495	1,566	3,150	△ 6.9	△ 1.9	△ 0.3	△ 55.2	101.1
	日曜日	3,214	3,035	3,223	3,813	1,585	2,430	△ 5.6	6.2	18.3	△ 58.4	53.3
7	平日	3,487	3,189	3,271	3,278	2,876	3,387	△ 8.5	2.6	0.2	△ 12.3	17.8
	土曜日	5,011	4,090	5,058	4,864	4,148	5,678	△ 18.4	23.7	△ 3.8	△ 14.7	36.9
	日曜日	4,487	4,100	4,652	4,922	3,475	5,204	△ 8.6	13.5	5.8	△ 29.4	49.8
8	平日	2,506	2,436	2,744	2,778	2,366	2,870	△ 2.8	12.6	1.2	△ 14.8	21.3
	土曜日	4,018	3,388	3,489	4,025	3,364	4,680	△ 15.7	3.0	15.4	△ 16.4	39.1
	日曜日	3,807	2,961	3,658	4,252	3,118	4,486	△ 22.2	23.5	16.2	△ 26.7	43.9
9	平日	3,456	3,973	3,767	3,949	3,660	3,196	15.0	△ 5.2	4.8	△ 7.3	△ 12.7
	土曜日	3,405	3,872	4,212	4,073	3,305	3,583	13.7	8.8	△ 3.3	△ 18.9	8.4
	日曜日	2,775	2,872	3,672	3,759	2,836	2,791	3.5	27.9	2.4	△ 24.6	△ 1.6
10	平日	2,417	2,438	2,805	2,546	1,953	1,121	0.9	15.1	△ 9.2	△ 23.3	△ 42.6
	土曜日	2,457	2,710	2,416	2,834	1,983	1,343	10.3	△ 10.8	17.3	△ 30.0	△ 32.3
	日曜日	2,007	2,099	2,111	2,195	1,523	1,203	4.6	0.6	4.0	△ 30.6	△ 21.0
11	平日	2,739	2,667	2,238	2,928	2,182	1,419	△ 2.6	△ 16.1	30.8	△ 25.5	△ 35.0
	土曜日	3,369	3,452	2,589	3,519	2,102	1,563	2.5	△ 25.0	35.9	△ 40.3	△ 25.6
	日曜日	2,232	2,595	2,113	2,996	1,327	1,261	16.3	△ 18.6	41.8	△ 55.7	△ 5.0
12	平日	1,707	2,826	2,193	1,854	1,371	1,436	65.6	△ 22.4	△ 15.5	△ 26.1	4.7
	土曜日	2,439	2,238	2,011	2,757	1,640	1,767	△ 8.2	△ 10.1	37.1	△ 40.5	7.7
	日曜日	1,892	1,638	1,986	2,510	1,469	1,433	△ 13.4	21.2	26.4	△ 41.5	△ 2.5
13	平日	3,593	3,540	3,266	2,860	3,222	2,827	△ 1.5	△ 7.7	△ 12.4	12.7	△ 12.3
	土曜日	5,131	4,803	4,209	4,472	4,054	3,917	△ 6.4	△ 12.4	6.2	△ 9.3	△ 3.4
	日曜日	4,741	4,271	4,078	4,496	4,470	3,895	△ 9.9	△ 4.5	10.3	△ 0.6	△ 12.9
14	平日	4,968	4,110	4,918	4,203	3,732	3,504	△ 17.3	19.7	△ 14.5	△ 11.2	△ 6.1
	土曜日	7,275	5,445	6,929	5,853	4,990	4,887	△ 25.2	27.3	△ 15.5	△ 14.7	△ 2.1
	日曜日	6,338	4,519	5,762	5,734	4,062	4,645	△ 28.7	27.5	△ 0.5	△ 29.2	14.4
15	平日	3,927	3,892	3,870	2,694	2,892	3,431	△ 0.9	△ 0.6	△ 30.4	7.3	18.6
	土曜日	5,754	4,749	5,013	3,533	3,887	4,197	△ 17.5	5.6	△ 29.5	10.0	8.0
	日曜日	4,853	4,336	4,648	3,587	2,965	4,472	△ 10.7	7.2	△ 22.8	△ 17.3	50.8
16	平日	7,043	7,530	7,063	7,225	5,745	6,445	6.9	△ 6.2	2.3	△ 20.5	12.2
	土曜日	11,891	11,640	13,023	11,891	8,250	10,124	△ 2.1	11.9	△ 8.7	△ 30.6	22.7
	日曜日	11,661	11,647	11,249	11,616	6,872	9,114	△ 0.1	△ 3.4	3.3	△ 40.8	32.6
17	平日	1,175	1,237	1,461	1,669	777	782	5.3	18.1	14.2	△ 53.4	0.6
	土曜日	1,753	1,451	938	1,516	991	1,128	△ 17.2	△ 35.4	61.6	△ 34.6	13.8
	日曜日	1,477	1,574	1,410	1,122	1,067	1,077	6.6	△ 10.4	△ 20.4	△ 4.9	0.9

表 IV-1 地点別総歩行者通行量の推移（中央地区 8:00~20:00） 2/4

地点番号	曜日	通行量（人）						対前回伸び率（％）				
		平成24年	平成26年	平成28年	平成30年	令和2年	令和4年	平成26年	平成28年	平成30年	令和2年	令和4年
18	平日	1,875	1,588	1,652	2,124	2,065	1,971	△ 15.3	4.0	28.6	△ 2.8	△ 4.6
	土曜日	2,672	2,166	2,210	3,239	2,650	2,787	△ 18.9	2.0	46.6	△ 18.2	5.2
	日曜日	2,470	1,966	2,032	3,686	2,095	2,672	△ 20.4	3.4	81.4	△ 43.2	27.5
19	平日	2,564	2,359	2,355	3,381	2,758	2,476	△ 8.0	△ 0.2	43.6	△ 18.4	△ 10.2
	土曜日	4,098	3,210	3,759	4,812	3,640	3,335	△ 21.7	17.1	28.0	△ 24.4	△ 8.4
	日曜日	3,838	3,233	3,166	4,815	3,076	3,339	△ 15.8	△ 2.1	52.1	△ 36.1	8.6
20	平日	4,230	4,401	4,059	4,595	3,795	3,560	4.0	△ 7.8	13.2	△ 17.4	△ 6.2
	土曜日	6,618	5,988	5,885	5,752	4,543	5,187	△ 9.5	△ 1.7	△ 2.3	△ 21.0	14.2
	日曜日	6,534	6,059	5,913	6,298	3,995	4,872	△ 7.3	△ 2.4	6.5	△ 36.6	22.0
21	平日	4,653	4,727	4,107	4,940	4,232	4,137	1.6	△ 13.1	20.3	△ 14.3	△ 2.2
	土曜日	7,438	6,815	6,564	6,886	5,402	5,749	△ 8.4	△ 3.7	4.9	△ 21.6	6.4
	日曜日	7,437	6,609	6,230	7,053	4,841	5,237	△ 11.1	△ 5.7	13.2	△ 31.4	8.2
22	平日	4,611	4,899	4,367	4,978	4,103	4,006	6.2	△ 10.9	14.0	△ 17.6	△ 2.4
	土曜日	7,237	7,475	7,688	8,674	5,746	6,383	3.3	2.8	12.8	△ 33.8	11.1
	日曜日	7,529	7,639	7,815	8,322	5,135	5,560	1.5	2.3	6.5	△ 38.3	8.3
23	平日	468	929	905	997	812	866	98.5	△ 2.6	10.2	△ 18.6	6.7
	土曜日	1,354	1,390	872	2,094	1,115	1,416	2.7	△ 37.3	140.1	△ 46.8	27.0
	日曜日	1,390	1,395	1,423	1,871	1,351	1,335	0.4	2.0	31.5	△ 27.8	△ 1.2
26	平日	2,576	2,565	2,869	2,820	2,456	2,209	△ 0.4	11.9	△ 1.7	△ 12.9	△ 10.1
	土曜日	3,590	3,522	3,925	3,860	3,439	3,073	△ 1.9	11.4	△ 1.7	△ 10.9	△ 10.6
	日曜日	3,333	3,207	3,762	3,754	2,879	2,793	△ 3.8	17.3	△ 0.2	△ 23.3	△ 3.0
27	平日	3,075	3,139	3,639	3,796	3,662	2,828	2.1	15.9	4.3	△ 3.5	△ 22.8
	土曜日	4,525	5,277	5,668	5,514	4,723	4,206	16.6	7.4	△ 2.7	△ 14.3	△ 10.9
	日曜日	5,074	5,494	5,685	6,228	4,201	3,954	8.3	3.5	9.6	△ 32.5	△ 5.9
28	平日	3,341	2,953	2,803	3,196	2,827	2,518	△ 11.6	△ 5.1	14.0	△ 11.5	△ 10.9
	土曜日	5,336	4,631	4,608	5,588	3,917	3,772	△ 13.2	△ 0.5	21.3	△ 29.9	△ 3.7
	日曜日	6,003	5,076	4,725	6,052	3,687	3,567	△ 15.4	△ 6.9	28.1	△ 39.1	△ 3.3
29	平日	3,164	3,322	3,171	3,362	3,210	2,562	5.0	△ 4.5	6.0	△ 4.5	△ 20.2
	土曜日	4,344	4,887	5,340	6,496	4,509	4,123	12.5	9.3	21.6	△ 30.6	△ 8.6
	日曜日	5,214	5,729	5,152	6,838	3,995	3,826	9.9	△ 10.1	32.7	△ 41.6	△ 4.2
30	平日	2,334	2,765	2,992	2,960	2,408	2,572	18.5	8.2	△ 1.1	△ 18.6	6.8
	土曜日	4,888	5,567	3,963	6,130	3,452	4,050	13.9	△ 28.8	54.7	△ 43.7	17.3
	日曜日	3,353	5,797	4,521	5,697	3,320	3,487	72.9	△ 22.0	26.0	△ 41.7	5.0
31	平日	828	522	496	606	386	550	△ 37.0	△ 5.0	22.2	△ 36.3	42.5
	土曜日	1,282	1,103	686	1,077	651	705	△ 14.0	△ 37.8	57.0	△ 39.6	8.3
	日曜日	1,045	845	806	864	640	688	△ 19.1	△ 4.6	7.2	△ 25.9	7.5
32	平日	775	656	687	640	454	487	△ 15.4	4.7	△ 6.8	△ 29.1	7.3
	土曜日	1,153	1,009	844	1,006	658	711	△ 12.5	△ 16.4	19.2	△ 34.6	8.1
	日曜日	939	1,148	905	915	568	617	22.3	△ 21.2	1.1	△ 37.9	8.6
33	平日	1,399	1,616	1,528	1,736	1,295	1,190	15.5	△ 5.4	13.6	△ 25.4	△ 8.1
	土曜日	2,554	2,591	1,828	3,337	1,836	2,200	1.4	△ 29.4	82.5	△ 45.0	19.8
	日曜日	2,963	3,299	2,510	3,682	1,869	1,878	11.3	△ 23.9	46.7	△ 49.2	0.5
34	平日	701	695	614	691	682	687	△ 0.9	△ 11.7	12.5	△ 1.3	0.7
	土曜日	1,079	943	738	1,201	825	1,082	△ 12.6	△ 21.7	62.7	△ 31.3	31.2
	日曜日	1,021	1,054	963	1,185	811	829	3.2	△ 8.6	23.1	△ 31.6	2.2
35	平日	667	567	526	587	565	603	△ 15.0	△ 7.2	11.6	△ 3.7	6.7
	土曜日	933	895	728	1,046	683	852	△ 4.1	△ 18.7	43.7	△ 34.7	24.7
	日曜日	900	883	850	916	656	699	△ 1.9	△ 3.7	7.8	△ 28.4	6.6
36	平日	1,647	1,737	1,822	1,746	1,765	1,638	5.5	4.9	△ 4.2	1.1	△ 7.2
	土曜日	3,408	3,182	2,752	3,370	3,638	2,448	△ 6.6	△ 13.5	22.5	8.0	△ 32.7
	日曜日	4,884	4,507	4,160	4,554	3,741	2,907	△ 7.7	△ 7.7	9.5	△ 17.9	△ 22.3

表 IV-1 地点別総歩行者通行量の推移（中央地区 8:00~20:00） 3/4

地点番号	曜日	通行量（人）						対前回伸び率（％）				
		平成24年	平成26年	平成28年	平成30年	令和2年	令和4年	平成26年	平成28年	平成30年	令和2年	令和4年
37	平日	1,297	1,380	1,118	1,519	1,673	1,174	6.4	△ 19.0	35.9	10.1	△ 29.8
	土曜日	2,501	2,760	2,056	2,791	3,246	2,374	10.4	△ 25.5	35.7	16.3	△ 26.9
	日曜日	3,088	3,167	2,287	3,296	3,181	2,537	2.6	△ 27.8	44.1	△ 3.5	△ 20.2
38	平日	1,915	1,524	1,320	1,558	1,249	1,306	△ 20.4	△ 13.4	18.0	△ 19.8	4.6
	土曜日	2,551	2,092	1,779	2,746	1,868	1,787	△ 18.0	△ 15.0	54.4	△ 32.0	△ 4.3
	日曜日	2,337	2,002	1,946	2,747	1,626	1,569	△ 14.3	△ 2.8	41.2	△ 40.8	△ 3.5
39	平日	1,842	1,520	1,252	1,340	1,213	1,238	△ 17.5	△ 17.6	7.0	△ 9.5	2.1
	土曜日	2,492	2,054	1,972	2,273	1,872	1,797	△ 17.6	△ 4.0	15.3	△ 17.6	△ 4.0
	日曜日	2,599	2,023	1,867	2,698	1,494	1,647	△ 22.2	△ 7.7	44.5	△ 44.6	10.2
40	平日	1,870	1,962	1,915	1,995	1,869	1,752	4.9	△ 2.4	4.2	△ 6.3	△ 6.3
	土曜日	2,628	2,597	2,848	2,880	2,686	2,226	△ 1.2	9.7	1.1	△ 6.7	△ 17.1
	日曜日	2,761	2,494	2,888	3,127	2,321	2,281	△ 9.7	15.8	8.3	△ 25.8	△ 1.7
41	平日	2,605	2,942	2,635	2,765	2,439	2,343	12.9	△ 10.4	4.9	△ 11.8	△ 3.9
	土曜日	3,970	3,803	4,055	4,373	3,434	3,357	△ 4.2	6.6	7.8	△ 21.5	△ 2.2
	日曜日	4,697	4,454	4,418	4,876	2,886	3,144	△ 5.2	△ 0.8	10.4	△ 40.8	8.9
42	平日	1,547	1,363	1,537	1,928	1,670	1,666	△ 11.9	12.8	25.4	△ 13.4	△ 0.2
	土曜日	2,229	1,869	1,876	2,556	2,338	2,241	△ 16.2	0.4	36.2	△ 8.5	△ 4.1
	日曜日	2,084	1,822	2,050	2,941	2,186	2,293	△ 12.6	12.5	43.5	△ 25.7	4.9
43	平日	1,607	1,464	1,645	1,890	1,693	1,650	△ 8.9	12.4	14.9	△ 10.4	△ 2.5
	土曜日	2,488	2,103	1,802	2,650	2,603	2,304	△ 15.5	△ 14.3	47.1	△ 1.8	△ 11.5
	日曜日	2,094	2,031	2,035	2,803	2,271	2,223	△ 3.0	0.2	37.7	△ 19.0	△ 2.1
44	平日	2,246	1,770	1,623	1,849	1,571	1,617	△ 21.2	△ 8.3	13.9	△ 15.0	2.9
	土曜日	3,393	3,078	2,664	2,569	2,461	2,369	△ 9.3	△ 13.5	△ 3.6	△ 4.2	△ 3.7
	日曜日	3,519	3,001	2,805	2,882	2,327	2,280	△ 14.7	△ 6.5	2.7	△ 19.3	△ 2.0
45	平日	1,930	1,885	1,647	1,828	1,709	1,607	△ 2.3	△ 12.6	11.0	△ 6.5	△ 6.0
	土曜日	3,070	3,101	2,703	2,673	2,839	2,350	1.0	△ 12.8	△ 1.1	6.2	△ 17.2
	日曜日	2,915	3,059	2,831	3,264	2,669	2,438	4.9	△ 7.5	15.3	△ 18.2	△ 8.7
46	平日	3,647	3,336	3,259	3,271	3,364	3,295	△ 8.5	△ 2.3	0.4	2.8	△ 2.1
	土曜日	4,824	3,825	4,310	4,030	4,105	4,367	△ 20.7	12.7	△ 6.5	1.9	6.4
	日曜日	4,035	3,193	3,975	4,177	3,673	4,267	△ 20.9	24.5	5.1	△ 12.1	16.2
47	平日	4,686	5,236	4,438	4,876	4,314	3,519	11.7	△ 15.2	9.9	△ 11.5	△ 18.4
	土曜日	5,586	4,987	5,182	5,267	4,200	4,588	△ 10.7	3.9	1.6	△ 20.3	9.2
	日曜日	4,617	4,609	4,830	4,977	3,825	4,325	△ 0.2	4.8	3.0	△ 23.1	13.1
48	平日	1,921	1,828	2,015	1,918	1,701	1,681	△ 4.8	10.2	△ 4.8	△ 11.3	△ 1.2
	土曜日	2,106	1,951	2,392	2,130	1,581	1,884	△ 7.4	22.6	△ 11.0	△ 25.8	19.2
	日曜日	1,668	1,825	2,013	2,086	1,379	1,638	9.4	10.3	3.6	△ 33.9	18.8
49	平日	2,755	2,813	2,488	2,396	2,457	2,403	2.1	△ 11.6	△ 3.7	2.5	△ 2.2
	土曜日	3,174	2,998	2,700	2,880	2,386	2,549	△ 5.5	△ 9.9	6.7	△ 17.2	6.8
	日曜日	2,546	2,526	2,734	2,871	2,026	2,255	△ 0.8	8.2	5.0	△ 29.4	11.3
50	平日	1,178	1,260	1,082	1,739	1,057	857	7.0	△ 14.1	60.7	△ 39.2	△ 18.9
	土曜日	1,239	1,189	946	1,336	783	753	△ 4.0	△ 20.4	41.2	△ 41.4	△ 3.8
	日曜日	907	857	784	1,048	628	556	△ 5.5	△ 8.5	33.7	△ 40.1	△ 11.5
51	平日	3,850	4,729	3,857	5,139	4,240	3,907	22.8	△ 18.4	33.2	△ 17.5	△ 7.9
	土曜日	6,100	6,138	6,075	6,718	5,130	5,244	0.6	△ 1.0	10.6	△ 23.6	2.2
	日曜日	5,769	5,409	6,074	6,418	4,845	5,065	△ 6.2	12.3	5.7	△ 24.5	4.5
52	平日	4,085	4,947	4,496	5,487	4,671	4,083	21.1	△ 9.1	22.0	△ 14.9	△ 12.6
	土曜日	6,112	6,189	6,019	6,826	5,391	5,123	1.3	△ 2.7	13.4	△ 21.0	△ 5.0
	日曜日	6,209	6,107	5,924	6,671	5,037	5,080	△ 1.6	△ 3.0	12.6	△ 24.5	0.9
53	平日	2,926	2,967	2,831	3,217	2,655	2,890	1.4	△ 4.6	13.6	△ 17.5	8.9
	土曜日	4,469	4,881	4,691	4,709	3,675	4,655	9.2	△ 3.9	0.4	△ 22.0	26.7
	日曜日	4,778	4,715	4,970	5,034	3,278	4,365	△ 1.3	5.4	1.3	△ 34.9	33.2

表 IV-1 地点別総歩行者通行量の推移（中央地区 8:00~20:00） 4/4

地点番号	曜日	通行量（人）						対前回伸び率（%）				
		平成24年	平成26年	平成28年	平成30年	令和2年	令和4年	平成26年	平成28年	平成30年	令和2年	令和4年
54	平日	3,097	2,547	2,339	2,857	2,367	2,247	△ 17.8	△ 8.2	22.1	△ 17.2	△ 5.1
	土曜日	4,195	3,804	3,072	3,802	2,999	3,036	△ 9.3	△ 19.2	23.8	△ 21.1	1.2
	日曜日	4,465	3,637	3,308	4,216	2,670	2,829	△ 18.5	△ 9.0	27.4	△ 36.7	6.0
55	平日	3,917	4,218	3,788	3,857	3,872	3,631	7.7	△ 10.2	1.8	0.4	△ 6.2
	土曜日	4,535	4,718	4,858	5,142	4,138	4,557	4.0	3.0	5.8	△ 19.5	10.1
	日曜日	4,182	4,116	4,530	4,897	3,729	4,396	△ 1.6	10.1	8.1	△ 23.9	17.9
56	平日	6,092	5,994	5,685	6,145	4,910	4,695	△ 1.6	△ 5.2	8.1	△ 20.1	△ 4.4
	土曜日	8,282	8,297	8,032	8,208	7,922	6,288	0.2	△ 3.2	2.2	△ 3.5	△ 20.6
	日曜日	8,258	8,084	7,885	8,329	5,600	6,010	△ 2.1	△ 2.5	5.6	△ 32.8	7.3
57	平日	1,891	1,902	1,928	1,790	1,896	1,840	0.6	1.4	△ 7.2	5.9	△ 3.0
	土曜日	2,468	3,334	2,596	2,940	2,037	2,285	35.1	△ 22.1	13.3	△ 30.7	12.2
	日曜日	2,847	2,958	2,957	2,980	2,060	2,355	3.9	△ 0.0	0.8	△ 30.9	14.3
58	平日	1,367	1,420	1,286	1,473	1,384	1,182	3.9	△ 9.4	14.5	△ 6.0	△ 14.6
	土曜日	1,805	2,414	1,153	2,198	2,159	1,540	33.7	△ 52.2	90.6	△ 1.8	△ 28.7
	日曜日	1,935	2,100	1,801	2,284	1,555	1,544	8.5	△ 14.2	26.8	△ 31.9	△ 0.7
59	平日	712	298	814	728	757	1,161	△ 58.1	173.2	△ 10.6	4.0	53.4
	土曜日	674	1,342	637	687	687	1,418	99.1	△ 52.5	7.8	0.0	106.4
	日曜日	640	234	521	570	806	1,298	△ 63.4	122.6	9.4	41.4	61.0
62	平日	686	696	652	1,261	457	549	1.5	△ 6.3	93.4	△ 63.8	20.1
	土曜日	607	758	746	741	365	638	24.9	△ 1.6	△ 0.7	△ 50.7	74.8
	日曜日	583	532	751	1,224	347	499	△ 8.7	41.2	63.0	△ 71.7	43.8
63	平日	566	683	643	1,344	415	580	20.7	△ 5.9	109.0	△ 69.1	39.8
	土曜日	499	660	685	707	363	576	32.3	3.8	3.2	△ 48.7	58.7
	日曜日	422	648	665	1,136	344	518	53.6	2.6	70.8	△ 69.7	50.6
64	平日	4,124	4,188	4,072	4,265	4,058	3,568	1.6	△ 2.8	4.7	△ 4.9	△ 12.1
	土曜日	6,566	5,407	5,553	5,878	4,927	4,911	△ 17.7	2.7	5.9	△ 16.2	△ 0.3
	日曜日	6,356	5,592	5,470	6,551	4,315	4,707	△ 12.0	△ 2.2	19.8	△ 34.1	9.1
72	平日	-	-	-	-	2,227	2,334	-	-	-	-	4.8
	土曜日	-	-	-	-	2,261	2,582	-	-	-	-	14.2
	日曜日	-	-	-	-	2,362	2,706	-	-	-	-	14.6
73	平日	-	-	-	-	1,807	1,699	-	-	-	-	△ 6.0
	土曜日	-	-	-	-	947	1,272	-	-	-	-	34.3
	日曜日	-	-	-	-	844	1,445	-	-	-	-	71.2

		平成24年	平成26年	平成28年	平成30年	令和2年	令和4年	平成26年	平成28年	平成30年	令和2年	令和4年
		62地点	62地点	62地点	62地点	62地点	62地点	62地点	62地点	62地点	62地点	62地点
合計	平日	164,718	166,250	160,544	171,501	147,257	144,490	0.9	△ 3.4	6.8	△ 14.1	△ 1.9
	土曜日	242,478	228,850	226,078	242,615	189,962	200,640	△ 5.6	△ 1.2	7.3	△ 21.7	5.6
	日曜日	229,905	219,104	219,260	247,782	168,697	188,627	△ 4.7	0.1	13.0	△ 31.9	11.8
平均	平日	2,657	2,681	2,589	2,766	2,375	2,330	0.9	△ 3.4	6.8	△ 14.1	△ 1.9
	土曜日	3,911	3,691	3,646	3,913	3,064	3,236	△ 5.6	△ 1.2	7.3	△ 21.7	5.6
	日曜日	3,708	3,534	3,536	3,996	2,721	3,042	△ 4.7	0.1	13.0	△ 31.9	11.8

(注) 表の「対前回伸び率 (%)」の数値については、計算上、小数点以下の切り上げなどにより数値が一致しない場合がある。

表 IV-2 総歩行者通行量の時間帯変化（中央地区 8:00~20:00）

	令和4年10月13日(木)	令和4年10月15日(土)	令和4年10月16日(日)
8:00~ 9:00	6,439	4,821	3,873
9:00~10:00	7,856	9,334	8,039
10:00~11:00	10,745	15,896	14,844
11:00~12:00	13,959	19,217	19,886
12:00~13:00	16,705	22,000	22,552
13:00~14:00	15,045	21,717	23,845
14:00~15:00	13,725	21,769	22,348
15:00~16:00	12,436	20,198	19,712
16:00~17:00	12,786	19,159	18,509
17:00~18:00	13,876	18,625	15,491
18:00~19:00	12,742	16,329	11,718
19:00~20:00	8,176	11,575	7,810
合計	144,490	200,640	188,627

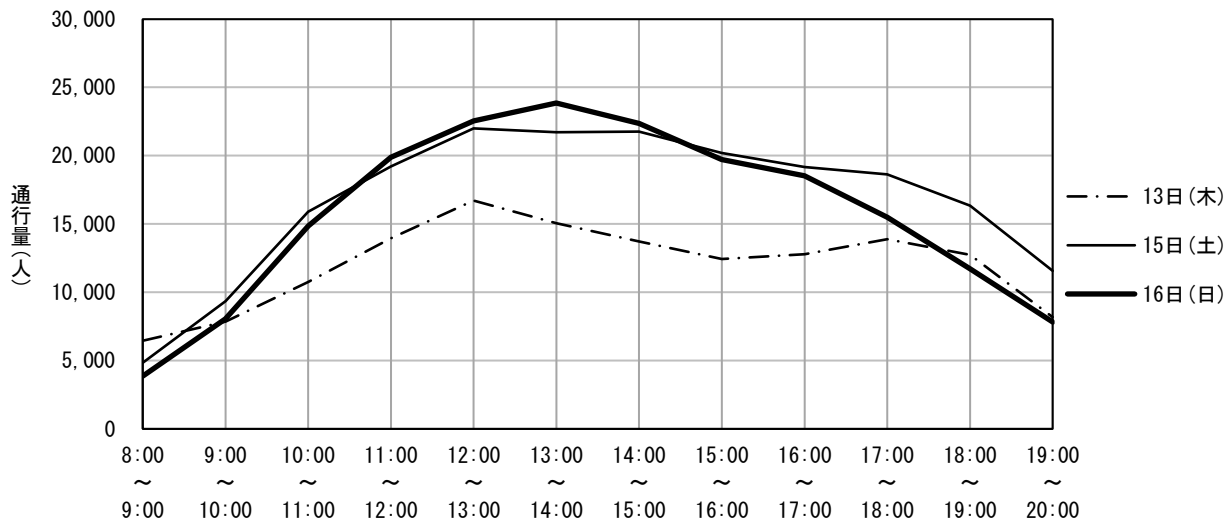


図 IV-1 総歩行者通行量の時間帯変化（中央地区 8:00~20:00）

表 IV-3 通行量の多い上位3地点（中央地区 8:00~20:00）

曜日	順位	前回調査（令和2年）			今回調査（令和4年）		
		地点番号	調査地点	通行量(人)	地点番号	調査地点	通行量(人)
平日	1	16	メガネのヨネザワと大中の間	5,745	16	天文館ビル前	6,445
	2	56	さつま屋前 (丸新玩具側・野菜町通石碑前)	4,910	3	センテラス天文館横	5,980
	3	3	再開発ビル前(旧タカプラ)	4,801	56	さつま屋前(丸新玩具側・野菜町通石碑前)	4,695
土曜日	1	16	メガネのヨネザワと大中の間	8,250	16	天文館ビル前	10,124
	2	56	さつま屋前 (丸新玩具側・野菜町通石碑前)	7,922	3	センテラス天文館横	8,899
	3	3	再開発ビル前(旧タカプラ)	7,298	4	NANNICHIパチンコ	7,787
日曜	1	16	メガネのヨネザワと大中の間	6,872	3	センテラス天文館横	9,940
	2	3	再開発ビル前(旧タカプラ)	6,283	16	天文館ビル前	9,114
	3	4	リバティーハウス前	5,748	4	NANNICHIパチンコ	6,717

(注) 調査地点名が前回と一部異なるが、地点番号が同じであれば調査地点は同じである。

(1)-2 中央地区 (20:00～翌 1:00)

【全体の状況】

前回調査（令和 2 年度）と同じ 14 地点を調査した。

総歩行者通行量は、平日は 10,878 人（前回：9,344 人）、土曜日は 24,310 人（前回：16,427 人）であった。対前回伸び率は、平日は 16.4%の増加、土曜日は 48.0%増加していた。（P. 24・表IV-4 参照）

2 日間の合計は 35,188 人で、前回（25,771 人）に比べ 36.5%増加していた。

【平均通行量】

平均通行量は、平日は 777 人（前回：667 人）、土曜日は 1,736 人（前回：1,173 人）であった。

（P. 24・表 IV-4 参照）

【通行量の多い地点】

通行量の多い上位 3 地点をみると、平日は「5. センテラス天文館横(ロイヤルホテル側)」が 1 位、土曜日は「3. センテラス天文館横」が 1 位となっており、「71. 文化通り高プラ横丁入口」、「5. センテラス天文館横(ロイヤルホテル側)」、の通行量が多かった。（P. 25・表 IV-6 参照）

【前回調査との比較】

前回調査と比較して、2 日間とも増加した地点は 11 地点で、減少した地点はなかった。

【新型コロナウイルス感染症の影響】

新型コロナウイルス感染症の影響により、例年実施されているイベント等が自粛・縮小されてはいたが、鹿児島を含め全国でまん延防止等重点措置や飲食店に対する時短要請など、人流抑制の取り組みが行われておらず、10月の鹿児島県観光動向調査の結果では、「全国旅行支援（「今こそ鹿児島の旅」）」の実施や外国人観光客の受け入れに係る水際措置緩和により、観光客が増加したことから、前回調査と比較すると増加傾向にあった。しかしながら、平成 30 年以前の水準には達していない。

（表Ⅲ-4、5 参照）

表 IV-4 地点別総歩行者通行量の推移（中央地区 20:00～翌 1:00）

地点番号	曜日	通行量（人）						対前回伸び率（%）				
		平成24年	平成26年	平成28年	平成30年	令和2年	令和4年	平成26年	平成28年	平成30年	平成2年	令和4年
1	平日	780	1,045	960	945	637	871	34.0	△ 8.1	△ 1.6	△ 32.6	36.7
	土曜日	1,814	1,557	1,612	2,054	1,023	1,509	△ 14.2	3.5	27.4	△ 50.2	47.5
	日曜日	-	-	-	-	-	-	-	-	-	-	-
2	平日	474	371	484	479	265	318	△ 21.7	30.5	△ 1.0	△ 44.7	20.0
	土曜日	905	787	778	1,077	501	665	△ 13.0	△ 1.1	38.4	△ 53.5	32.7
	日曜日	-	-	-	-	-	-	-	-	-	-	-
3	平日	1,816	1,758	1,624	1,467	742	998	△ 3.2	△ 7.6	△ 9.7	△ 49.4	34.5
	土曜日	4,696	3,961	4,090	4,979	1,590	3,189	△ 15.7	3.3	21.7	△ 68.1	100.6
	日曜日	-	-	-	-	-	-	-	-	-	-	-
4	平日	2,026	1,836	1,970	1,873	864	790	△ 9.4	7.3	△ 4.9	△ 53.9	△ 8.6
	土曜日	5,112	4,144	5,420	5,784	1,688	1,988	△ 18.9	30.8	6.7	△ 70.8	17.8
	日曜日	-	-	-	-	-	-	-	-	-	-	-
5	平日	1,813	1,859	2,074	1,819	1,168	1,398	2.5	11.6	△ 12.3	△ 35.8	19.7
	土曜日	3,692	3,468	3,615	4,676	1,816	2,908	△ 6.1	4.2	29.3	△ 61.2	60.1
	日曜日	-	-	-	-	-	-	-	-	-	-	-
16	平日	919	843	866	689	307	406	△ 8.3	2.7	△ 20.4	△ 55.4	32.2
	土曜日	2,307	2,109	2,076	2,311	765	1,177	△ 8.6	△ 1.6	11.3	△ 66.9	53.9
	日曜日	-	-	-	-	-	-	-	-	-	-	-
22	平日	947	898	894	768	450	535	△ 5.2	△ 0.4	△ 14.1	△ 41.4	18.9
	土曜日	2,686	2,207	2,463	3,040	913	1,132	△ 17.8	11.6	23.4	△ 70.0	24.0
	日曜日	-	-	-	-	-	-	-	-	-	-	-
65	平日	824	1,004	1,111	1,175	706	842	21.8	10.7	5.8	△ 39.9	19.3
	土曜日	2,229	1,361	1,754	2,734	1,151	1,905	△ 38.9	28.9	55.9	△ 57.9	65.5
	日曜日	-	-	-	-	-	-	-	-	-	-	-
66	平日	1,475	1,223	1,563	1,140	740	964	△ 17.1	27.8	△ 27.1	△ 35.1	30.3
	土曜日	3,148	2,108	2,449	2,159	1,548	2,107	△ 33.0	16.2	△ 11.8	△ 28.3	36.1
	日曜日	-	-	-	-	-	-	-	-	-	-	-
67	平日	701	954	816	781	515	504	36.1	△ 14.5	△ 4.3	△ 34.1	△ 2.1
	土曜日	1,307	1,744	1,139	1,822	860	1,145	33.4	△ 34.7	60.0	△ 52.8	33.1
	日曜日	-	-	-	-	-	-	-	-	-	-	-
68	平日	1,138	1,109	1,071	792	598	643	△ 2.5	△ 3.4	△ 26.1	△ 24.5	7.5
	土曜日	2,172	1,821	1,088	1,769	1,023	1,408	△ 16.2	△ 40.3	62.6	△ 42.2	37.6
	日曜日	-	-	-	-	-	-	-	-	-	-	-
69	平日	849	710	829	818	525	908	△ 16.4	16.8	△ 1.3	△ 35.8	73.0
	土曜日	1,232	1,177	1,037	1,458	642	1,252	△ 4.5	△ 11.9	40.6	△ 56.0	95.0
	日曜日	-	-	-	-	-	-	-	-	-	-	-
70	平日	977	841	909	975	707	546	△ 13.9	8.1	7.3	△ 27.5	△ 22.8
	土曜日	1,501	1,385	1,035	1,410	738	886	△ 7.7	△ 25.3	36.2	△ 47.7	20.1
	日曜日	-	-	-	-	-	-	-	-	-	-	-
71	平日	2,041	1,681	2,010	2,096	1,120	1,155	△ 17.6	19.6	4.3	△ 46.6	3.1
	土曜日	3,983	3,752	3,840	4,450	2,169	3,039	△ 5.8	2.3	15.9	△ 51.3	40.1
	日曜日	-	-	-	-	-	-	-	-	-	-	-

		平成24年 12地点	平成26年 14地点	平成28年 14地点	平成30年 14地点	令和2年 14地点	令和4年 14地点	平成26年 14地点	平成28年 14地点	平成30年 14地点	令和2年 14地点	令和4年 14地点
合計	平日	16,780	16,132	17,181	15,817	9,344	10,878	△ 3.9	6.5	△ 7.9	△ 40.9	16.4
	土曜日	36,784	31,581	32,396	39,723	16,427	24,310	△ 14.1	2.6	22.6	△ 58.6	48.0
	日曜日	-	-	-	-	-	-	-	-	-	-	-
平均	平日	1,398	1,152	1,227	1,130	667	777	△ 17.6	6.5	△ 7.9	△ 41.0	16.5
	土曜日	3,065	2,256	2,314	2,837	1,173	1,736	△ 26.4	2.6	22.6	△ 58.7	48.0
	日曜日	-	-	-	-	-	-	-	-	-	-	-

（注）表の「対前回伸び率（%）」の数値については、計算上、小数点以下の切り上げなどにより数値が一致しない場合がある。

表 IV-5 総歩行者通行量の時間帯変化（中央地区 20:00～翌 1:00）

	令和4年10月13日(木)	令和4年10月15日(土)	令和4年10月16日(日)
20:00～21:00	2,909	6,091	-
21:00～22:00	3,099	6,307	-
22:00～23:00	2,257	4,584	-
23:00～ 0:00	1,503	4,045	-
0:00～ 1:00	1,110	3,283	-
合計	10,878	24,310	-

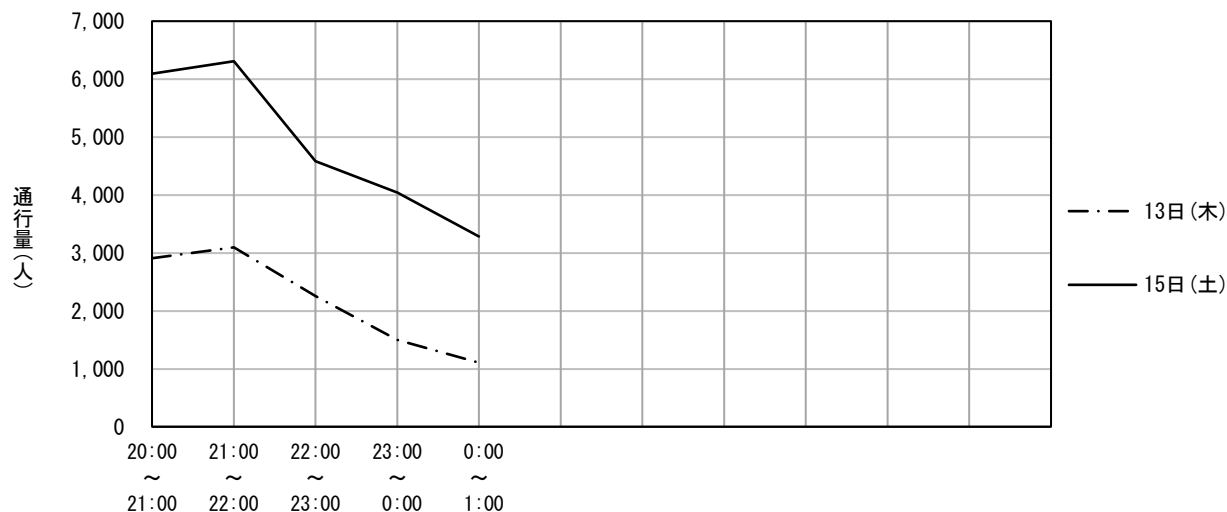


図 IV-2 総歩行者通行量の時間帯変化（中央地区 20:00～翌 1:00）

表 IV-6 通行量の多い上位3地点（中央地区 20:00～翌 1:00）

曜日	順位	前回調査（令和2年）			今回調査（令和4年）		
		地点番号	調査地点	通行量(人)	地点番号	調査地点	通行量(人)
平日	1	5	再開発ビル前(ローソン正面)	1,168	5	センテラス天文館横(ロイヤルホテル側)	1,398
	2	71	白鹿ビル前	1,120	71	文化通り高プラ横丁入口	1,155
	3	4	リバティハウス前	1,819	3	センテラス天文館横	998
土曜日	1	71	白鹿ビル前	2,169	3	センテラス天文館横	3,189
	2	5	再開発ビル前(ローソン正面)	1,816	71	文化通り高プラ横丁入口	3,039
	3	4	リバティハウス前	1,688	5	センテラス天文館横(ロイヤルホテル側)	2,908

(注) 調査地点名が前回と一部異なる場所があるが、地点番号が同じであれば調査地点は同じである。

地区名	中央地区	調査地点番号	1
調査地点箇所	ホテルニューニシノ前		
調査方向	地藏角交番	→	櫻壽

調査年月日 令和4年10月13日(木)

調査時間	歩行者(人)	歩行者の特徴	男性：女性	自転車(台)	バイク(台)
8:00 ~ 9:00	112	通勤者・中年女性・中年男性	5：5	0	0
9:00 ~ 10:00	90	通勤者・高齢女性・中年男性	6：4	0	0
10:00 ~ 11:00	108	若い女性・中年女性・高齢男性	3：7	8	0
11:00 ~ 12:00	161	若い女性・中年女性・中年男性	6：4	3	0
12:00 ~ 13:00	211	若い女性・中年女性・中年男性	3：7	1	0
13:00 ~ 14:00	168	若い女性・中年女性・中年男性	4：6	0	0
14:00 ~ 15:00	163	若い女性・中年女性・若い男性	5：5	0	0
15:00 ~ 16:00	158	若い女性・若い男性・高齢男性	6：4	7	0
16:00 ~ 17:00	252	若い女性・中年女性・中年男性	5：5	6	0
17:00 ~ 18:00	350	若い女性・中年女性・中年男性	6：4	1	0
18:00 ~ 19:00	447	若い女性・若い男性・中年男性	5：5	1	0
19:00 ~ 20:00	287	若い女性・若い男性・中年男性	5：5	3	0
合計	2,507			30	0

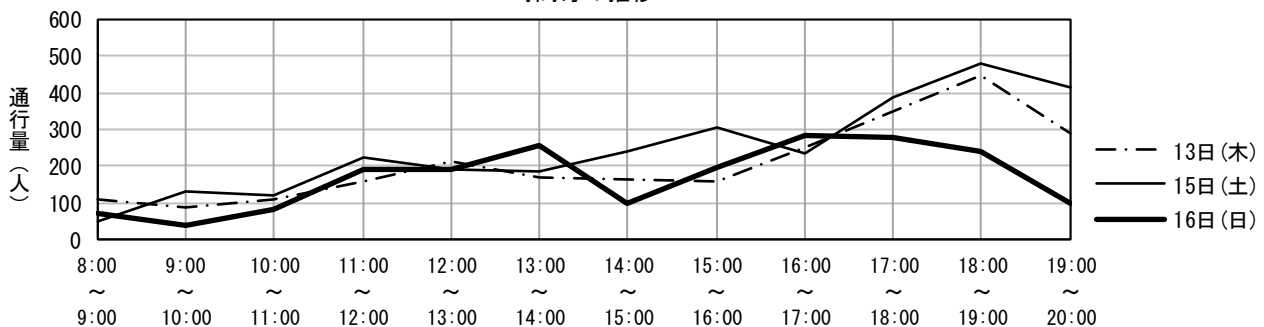
調査年月日 令和4年10月15日(土)

調査時間	歩行者(人)	歩行者の特徴	男性：女性	自転車(台)	バイク(台)
8:00 ~ 9:00	50	中年女性・高齢女性・中年男性	5：5	0	0
9:00 ~ 10:00	131	若い女性・高齢女性・中年男性	6：4	2	0
10:00 ~ 11:00	119	若い女性・高齢女性・中年男性	7：3	0	0
11:00 ~ 12:00	226	若い女性・中年女性・若い男性	6：4	0	0
12:00 ~ 13:00	190	若い女性・中年女性・若い男性	5：5	0	0
13:00 ~ 14:00	188	若い女性・中年女性・中年男性	5：5	0	0
14:00 ~ 15:00	242	若い女性・若い男性・中年男性	6：4	1	0
15:00 ~ 16:00	304	若い女性・若い男性・中年男性	7：3	11	0
16:00 ~ 17:00	237	若い女性・中年女性・中年男性	5：5	26	0
17:00 ~ 18:00	386	若い女性・若い男性・中年男性	7：3	24	0
18:00 ~ 19:00	481	若い女性・若い男性・中年男性	7：3	21	0
19:00 ~ 20:00	414	若い女性・若い男性・中年男性	7：3	25	0
合計	2,968			110	0

調査年月日 令和4年10月16日(日)

調査時間	歩行者(人)	歩行者の特徴	男性：女性	自転車(台)	バイク(台)
8:00 ~ 9:00	70	中年女性・若い男性・中年男性	5：5	7	0
9:00 ~ 10:00	39	中年女性・若い男性・中年男性	5：5	4	0
10:00 ~ 11:00	84	中年女性・若い男性・中年男性	6：4	2	0
11:00 ~ 12:00	193	中年女性・高齢女性・中年男性	7：3	16	0
12:00 ~ 13:00	191	若い女性・中年女性・中年男性	5：5	12	0
13:00 ~ 14:00	255	若い女性・中年女性・中年男性	6：4	9	0
14:00 ~ 15:00	99	若い女性・中年女性・中年男性	6：4	29	0
15:00 ~ 16:00	197	若い女性・若い男性・中年男性	7：3	5	0
16:00 ~ 17:00	282	若い女性・若い男性・中年男性	7：3	30	0
17:00 ~ 18:00	279	若い女性・若い男性・中年男性	7：3	20	0
18:00 ~ 19:00	241	若い女性・若い男性・中年男性	5：5	15	0
19:00 ~ 20:00	100	若い女性・若い男性・中年男性	5：5	4	0
合計	2,030			153	0

時間毎の推移



地区名	中央地区	調査地点番号	2
調査地点箇所	荒井歯科前		
調査方向	タイヨー銀座店	→	地藏角交番

調査年月日 令和4年10月13日(木)

調査時間	歩行者(人)	歩行者の特徴	男性：女性	自転車(台)	バイク(台)
8:00 ~ 9:00	94	通勤者・中年女性・中年男性	5：5	12	0
9:00 ~ 10:00	120	若い女性・若い男性・中年男性	6：4	11	0
10:00 ~ 11:00	148	中年女性・高齢女性・高齢男性	4：6	17	0
11:00 ~ 12:00	137	中年女性・高齢女性・高齢男性	4：6	19	0
12:00 ~ 13:00	199	中年女性・高齢女性・中年男性	5：5	5	0
13:00 ~ 14:00	106	中年女性・高齢女性・高齢男性	4：6	14	0
14:00 ~ 15:00	117	中年女性・高齢女性・高齢男性	5：5	13	0
15:00 ~ 16:00	133	中年女性・中年男性・高齢男性	5：5	20	0
16:00 ~ 17:00	148	中年女性・高齢女性・高齢男性	5：5	20	0
17:00 ~ 18:00	228	中年女性・高齢女性・高齢男性	4：6	19	0
18:00 ~ 19:00	182	若い女性・若い男性・中年男性	6：4	15	0
19:00 ~ 20:00	174	若い女性・若い男性・中年男性	6：4	10	3
合計	1,786			175	3

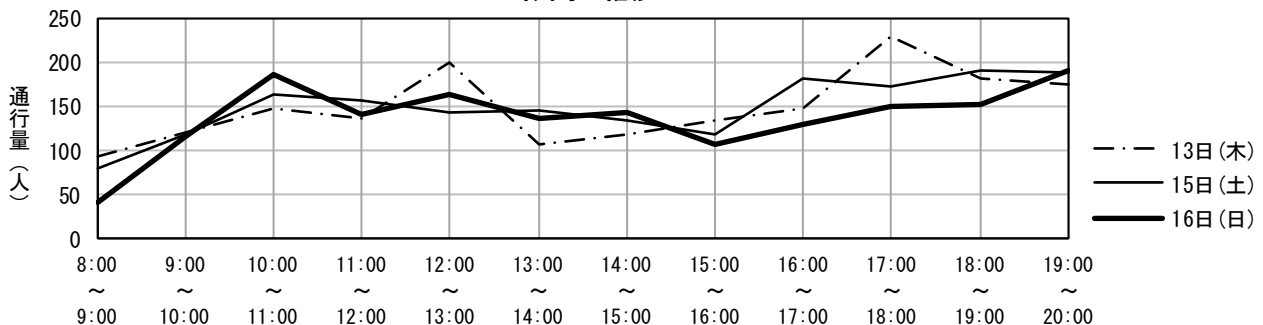
調査年月日 令和4年10月15日(土)

調査時間	歩行者(人)	通勤者	男性：女性	自転車(台)	バイク(台)
8:00 ~ 9:00	80	通勤者・若い女性・中年女性	2：8	24	0
9:00 ~ 10:00	118	若い女性・中年女性・中年男性	5：5	40	0
10:00 ~ 11:00	164	若い女性・若い男性・中年男性	5：5	34	0
11:00 ~ 12:00	157	中年女性・高齢女性・若い男性	4：6	21	0
12:00 ~ 13:00	144	若い女性・中年女性・若い男性	5：5	28	0
13:00 ~ 14:00	146	中年女性・若い男性・中年男性	5：5	30	0
14:00 ~ 15:00	133	高齢女性・中年男性・高齢男性	5：5	26	0
15:00 ~ 16:00	118	中年女性・若い男性・高齢男性	6：4	10	0
16:00 ~ 17:00	182	中年女性・若い男性・中年男性	7：3	45	1
17:00 ~ 18:00	173	若い女性・若い男性・中年男性	6：4	17	0
18:00 ~ 19:00	191	若い女性・若い男性・中年男性	5：5	21	0
19:00 ~ 20:00	189	若い女性・若い男性・中年男性	5：5	21	0
合計	1,795			317	1

調査年月日 令和4年10月16日(日)

調査時間	歩行者(人)	通勤者	男性：女性	自転車(台)	バイク(台)
8:00 ~ 9:00	42	通勤者・中年女性・中年男性	5：5	3	0
9:00 ~ 10:00	115	若い女性・若い男性・高齢男性	6：4	12	0
10:00 ~ 11:00	186	若い女性・高齢女性・若い男性	6：4	20	0
11:00 ~ 12:00	140	中年女性・高齢女性・高齢男性	5：5	12	1
12:00 ~ 13:00	164	中年女性・高齢女性・高齢男性	4：6	9	0
13:00 ~ 14:00	136	中年女性・高齢女性・中年男性	4：6	7	0
14:00 ~ 15:00	142	若い女性・中年女性・若い男性	5：5	2	0
15:00 ~ 16:00	107	中年女性・高齢女性・中年男性	5：5	11	0
16:00 ~ 17:00	129	中年女性・中年男性・高齢男性	6：4	10	0
17:00 ~ 18:00	149	中年女性・高齢女性・中年男性	4：6	6	0
18:00 ~ 19:00	153	若い女性・中年女性・中年男性	5：5	4	0
19:00 ~ 20:00	191	若い女性・中年女性・中年男性	5：5	18	0
合計	1,654			114	1

時間毎の推移



地区名	中央地区	調査地点番号	3
調査地点箇所	センテラス天文館横		
調査方向	電車通り	→	蜂楽饅頭

調査年月日 令和4年10月13日(木)

調査時間	歩行者(人)	歩行者の特徴	男性：女性	自転車(台)	バイク(台)
8:00 ~ 9:00	220	通勤者・中年女性・中年男性	5：5	17	0
9:00 ~ 10:00	242	中年女性・中年男性・高齢男性	4：6	10	0
10:00 ~ 11:00	420	若い女性・中年女性・中年男性	4：6	23	2
11:00 ~ 12:00	436	学生・中年女性・若い男性	5：5	6	0
12:00 ~ 13:00	454	学生・若い女性・高齢女性	4：6	15	0
13:00 ~ 14:00	566	学生・若い女性・中年女性	3：7	15	0
14:00 ~ 15:00	574	若い女性・中年女性・若い男性	2：8	13	0
15:00 ~ 16:00	634	若い女性・若い男性・中年男性	5：5	12	0
16:00 ~ 17:00	545	若い女性・中年女性・中年男性	5：5	5	0
17:00 ~ 18:00	494	学生・若い女性・中年男性	4：6	14	0
18:00 ~ 19:00	800	若い女性・中年女性・中年男性	5：5	12	0
19:00 ~ 20:00	595	若い女性・中年女性・中年男性	6：4	13	0
合計	5,980			155	2

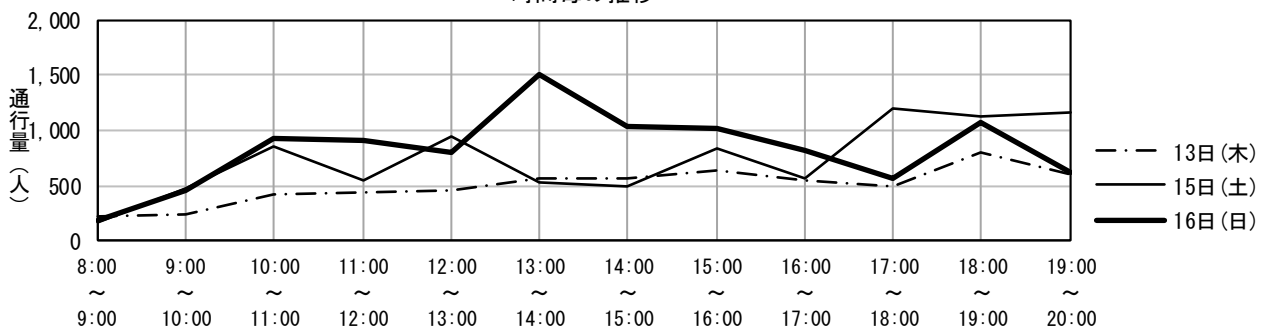
調査年月日 令和4年10月15日(土)

調査時間	歩行者(人)	歩行者の特徴	男性：女性	自転車(台)	バイク(台)
8:00 ~ 9:00	163	通勤者・中年女性・中年男性	4：6	12	0
9:00 ~ 10:00	471	若い女性・中年女性・若い男性	5：5	13	0
10:00 ~ 11:00	859	若い女性・若い男性	4：6	18	0
11:00 ~ 12:00	549	若い女性・中年女性・若い男性	5：5	7	0
12:00 ~ 13:00	942	学生・若い女性・若い男性	3：7	20	0
13:00 ~ 14:00	536	若い女性・若い男性・中年男性	4：6	7	0
14:00 ~ 15:00	501	学生・若い女性・若い男性	5：5	2	0
15:00 ~ 16:00	833	若い女性・中年女性・中年男性	4：6	5	0
16:00 ~ 17:00	565	学生・若い女性・若い男性	7：3	7	0
17:00 ~ 18:00	1,195	若い女性・中年女性・若い男性	5：5	13	0
18:00 ~ 19:00	1,127	若い女性・中年女性・若い男性	5：5	18	0
19:00 ~ 20:00	1,158	若い女性・中年女性・若い男性	5：5	8	0
合計	8,899			130	0

調査年月日 令和4年10月16日(日)

調査時間	歩行者(人)	歩行者の特徴	男性：女性	自転車(台)	バイク(台)
8:00 ~ 9:00	190	若い女性・中年女性・中年男性	5：5	7	1
9:00 ~ 10:00	452	若い女性・中年女性・中年男性	4：6	13	0
10:00 ~ 11:00	934	学生・中年女性・中年男性	5：5	14	0
11:00 ~ 12:00	911	若い女性・中年女性・若い男性	5：5	5	0
12:00 ~ 13:00	808	若い女性・中年女性・若い男性	4：6	3	0
13:00 ~ 14:00	1,505	学生・若い女性・若い男性	3：7	15	0
14:00 ~ 15:00	1,032	若い女性・中年女性・中年男性	4：6	5	0
15:00 ~ 16:00	1,017	中年女性・若い男性・中年男性	4：6	11	0
16:00 ~ 17:00	815	若い女性・若い男性・中年男性	6：4	7	0
17:00 ~ 18:00	574	若い女性・中年女性・若い男性	5：5	10	0
18:00 ~ 19:00	1,079	中年女性・中年男性・高齢男性	6：4	10	0
19:00 ~ 20:00	623	若い女性・若い男性・中年男性	6：4	7	0
合計	9,940			107	1

時間毎の推移



地区名	中央地区	調査地点番号	4
調査地点箇所	NANNICHIパチンコ		
調査方向	蜂楽饅頭	→	電車通り

調査年月日 令和4年10月13日(木)

調査時間	歩行者(人)	歩行者の特徴	男性：女性	自転車(台)	バイク(台)
8:00 ~ 9:00	196	通勤者・若い女性・中年男性	4：6	61	0
9:00 ~ 10:00	257	若い女性・中年女性・若い男性	3：7	23	0
10:00 ~ 11:00	182	若い女性・中年女性・若い男性	5：5	11	0
11:00 ~ 12:00	365	若い女性・中年女性・中年男性	5：5	5	0
12:00 ~ 13:00	486	若い女性・中年女性・若い男性	5：5	7	0
13:00 ~ 14:00	425	学生・若い女性・若い男性	4：6	12	0
14:00 ~ 15:00	391	若い女性・中年女性・高齢男性	5：5	3	0
15:00 ~ 16:00	428	若い女性・若い男性・中年男性	4：6	7	0
16:00 ~ 17:00	542	若い女性・中年女性・若い男性	4：6	5	0
17:00 ~ 18:00	554	若い女性・中年女性・若い男性	5：5	10	0
18:00 ~ 19:00	470	若い女性・若い男性・中年男性	4：6	11	0
19:00 ~ 20:00	379	若い女性・中年女性・中年男性	5：5	11	0
合計	4,675			166	0

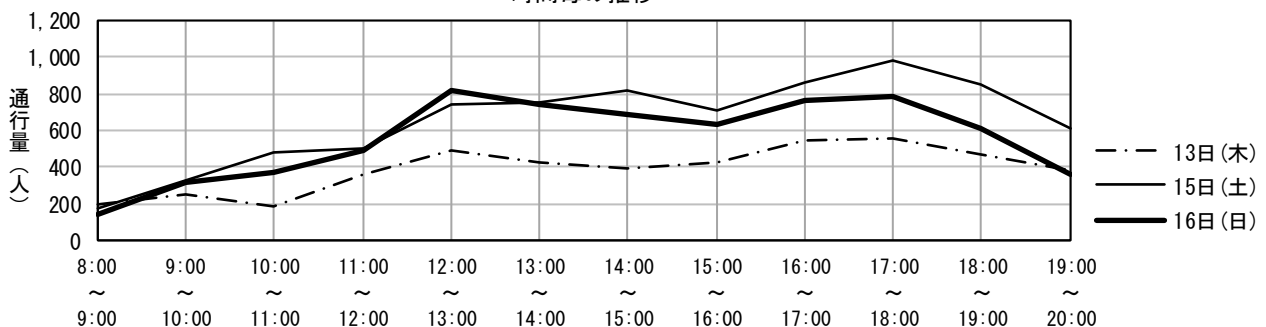
調査年月日 令和4年10月15日(土)

調査時間	歩行者(人)	歩行者の特徴	男性：女性	自転車(台)	バイク(台)
8:00 ~ 9:00	171	通勤者・若い女性・中年男性	5：5	15	0
9:00 ~ 10:00	324	若い女性・若い男性・中年男性	5：5	29	0
10:00 ~ 11:00	477	若い女性・中年女性・若い男性	4：6	14	0
11:00 ~ 12:00	500	若い女性・若い男性・中年男性	4：6	8	0
12:00 ~ 13:00	738	若い女性・中年女性・若い男性	5：5	7	0
13:00 ~ 14:00	752	若い女性・若い男性・中年男性	5：5	6	0
14:00 ~ 15:00	814	若い女性・中年女性・若い男性	4：6	8	0
15:00 ~ 16:00	706	若い女性・中年女性・若い男性	5：5	1	0
16:00 ~ 17:00	861	学生・若い女性・若い男性	4：6	3	0
17:00 ~ 18:00	978	学生・若い女性・中年男性	5：5	5	0
18:00 ~ 19:00	852	若い女性・若い男性・中年男性	5：5	5	0
19:00 ~ 20:00	614	若い女性・若い男性・中年男性	4：6	8	0
合計	7,787			109	0

調査年月日 令和4年10月16日(日)

調査時間	歩行者(人)	歩行者の特徴	男性：女性	自転車(台)	バイク(台)
8:00 ~ 9:00	147	通勤者・若い女性・若い男性	5：5	12	0
9:00 ~ 10:00	315	若い女性・若い男性・中年男性	4：6	23	0
10:00 ~ 11:00	372	若い女性・中年女性・若い男性	5：5	5	0
11:00 ~ 12:00	486	若い女性・若い男性・中年男性	5：5	2	0
12:00 ~ 13:00	812	若い女性・中年女性・若い男性	4：6	2	0
13:00 ~ 14:00	743	若い女性・中年女性・若い男性	4：6	4	0
14:00 ~ 15:00	690	若い女性・若い男性・中年男性	5：5	2	0
15:00 ~ 16:00	629	若い女性・中年女性・若い男性	4：6	6	0
16:00 ~ 17:00	761	若い女性・高齢女性・若い男性	5：5	4	0
17:00 ~ 18:00	785	若い女性・若い男性・中年男性	4：6	5	0
18:00 ~ 19:00	611	若い女性・中年女性・若い男性	4：6	7	0
19:00 ~ 20:00	366	若い女性・若い男性・中年男性	5：5	8	0
合計	6,717			80	0

時間毎の推移



地区名	中央地区	調査地点番号	5
調査地点箇所	センテラス天文館横（ロイヤルホテル側）		
調査方向	天文館公園	→	電車通り

調査年月日 令和4年10月13日(木)

調査時間	歩行者(人)	歩行者の特徴	男性：女性	自転車(台)	バイク(台)
8:00 ~ 9:00	89	通勤者・若い女性・若い男性	6：4	18	7
9:00 ~ 10:00	105	若い女性・中年女性・若い男性	4：6	16	10
10:00 ~ 11:00	67	若い女性・中年女性・中年男性	5：5	18	8
11:00 ~ 12:00	47	中年女性・中年男性・高齢男性	9：1	14	0
12:00 ~ 13:00	108	若い女性・若い男性・中年男性	7：3	21	3
13:00 ~ 14:00	69	学生・若い女性・若い男性	6：4	14	6
14:00 ~ 15:00	84	若い女性・中年女性・中年男性	6：4	20	2
15:00 ~ 16:00	90	若い女性・中年女性・若い男性	5：5	28	2
16:00 ~ 17:00	86	若い女性・中年女性・若い男性	4：6	30	5
17:00 ~ 18:00	222	中年女性・若い男性・中年男性	7：3	40	2
18:00 ~ 19:00	335	中年女性・若い男性・中年男性	7：3	26	2
19:00 ~ 20:00	313	若い女性・若い男性・中年男性	5：5	22	0
合計	1,615			267	47

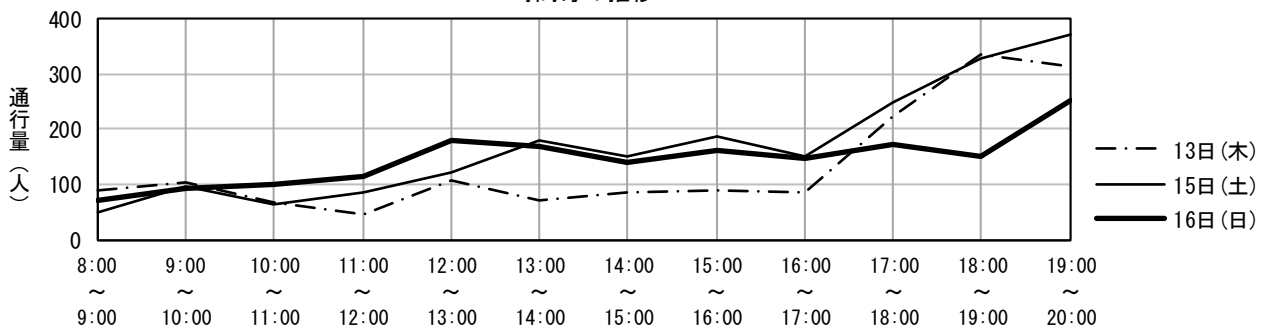
調査年月日 令和4年10月15日(土)

調査時間	歩行者(人)	歩行者の特徴	男性：女性	自転車(台)	バイク(台)
8:00 ~ 9:00	49	若い女性・中年女性・若い男性	4：6	4	2
9:00 ~ 10:00	95	若い女性・若い男性・中年男性	6：4	16	5
10:00 ~ 11:00	62	若い女性・若い男性・中年男性	6：4	13	5
11:00 ~ 12:00	86	学生・若い女性・若い男性	6：4	13	3
12:00 ~ 13:00	123	学生・若い女性・若い男性	6：4	15	1
13:00 ~ 14:00	178	学生・若い女性・若い男性	4：6	22	0
14:00 ~ 15:00	152	若い女性・若い男性・中年男性	4：6	17	0
15:00 ~ 16:00	185	若い女性・中年女性・若い男性	6：4	19	0
16:00 ~ 17:00	149	若い女性・中年女性・若い男性	3：7	25	1
17:00 ~ 18:00	247	若い女性・若い男性・中年男性	6：4	20	0
18:00 ~ 19:00	327	若い女性・中年女性・若い男性	5：5	15	2
19:00 ~ 20:00	371	若い女性・中年女性・若い男性	6：4	11	0
合計	2,024			190	19

調査年月日 令和4年10月16日(日)

調査時間	歩行者(人)	歩行者の特徴	男性：女性	自転車(台)	バイク(台)
8:00 ~ 9:00	70	若い女性・中年女性・若い男性	4：6	11	0
9:00 ~ 10:00	94	若い女性・中年女性・若い男性	5：5	11	0
10:00 ~ 11:00	100	若い女性・若い男性・中年男性	6：4	19	1
11:00 ~ 12:00	113	若い女性・若い男性・中年男性	5：5	8	0
12:00 ~ 13:00	181	若い女性・若い男性・中年男性	7：3	16	0
13:00 ~ 14:00	169	学生・若い女性・若い男性	5：5	20	0
14:00 ~ 15:00	138	学生・若い女性・若い男性	4：6	18	0
15:00 ~ 16:00	160	学生・若い女性・若い男性	4：6	18	1
16:00 ~ 17:00	145	学生・若い女性・若い男性	4：6	17	0
17:00 ~ 18:00	172	学生・若い女性・若い男性	5：5	10	0
18:00 ~ 19:00	151	学生・若い女性・若い男性	6：4	7	1
19:00 ~ 20:00	252	学生・若い女性・若い男性	5：5	7	0
合計	1,745			162	3

時間毎の推移



地区名	中央地区	調査地点番号	6
調査地点箇所	センテラス天文館横 (バス停付近)		
調査方向	野村證券	→	センテラス天文館

調査年月日 令和4年10月13日(木)

調査時間	歩行者(人)	歩行者の特徴	男性：女性	自転車(台)	バイク(台)
8:00 ~ 9:00	163	通勤者 ・ 若い女性 ・ 中年男性	3 : 7	35	0
9:00 ~ 10:00	158	中年女性 ・ 若い男性 ・ 中年男性	5 : 5	13	0
10:00 ~ 11:00	204	若い女性 ・ 高齢女性 ・ 中年男性	4 : 6	8	0
11:00 ~ 12:00	167	中年女性 ・ 高齢女性 ・ 高齢男性	6 : 4	15	0
12:00 ~ 13:00	163	学生 ・ 若い女性 ・ 中年女性	3 : 7	22	1
13:00 ~ 14:00	226	学生 ・ 中年女性 ・ 高齢男性	4 : 6	13	0
14:00 ~ 15:00	166	学生 ・ 高齢女性 ・ 若い男性	6 : 4	9	0
15:00 ~ 16:00	191	若い女性 ・ 高齢女性 ・ 高齢男性	3 : 7	14	0
16:00 ~ 17:00	144	学生 ・ 若い女性 ・ 若い男性	4 : 6	7	0
17:00 ~ 18:00	210	若い女性 ・ 若い男性 ・ 中年男性	6 : 4	8	0
18:00 ~ 19:00	190	学生 ・ 若い女性 ・ 若い男性	4 : 6	10	0
19:00 ~ 20:00	193	若い女性 ・ 中年女性 ・ 若い男性	5 : 5	14	0
合計	2,175			168	1

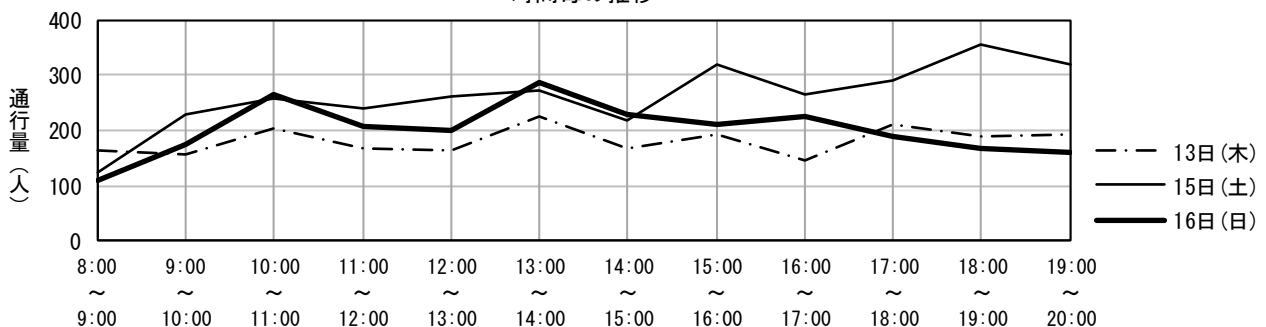
調査年月日 令和4年10月15日(土)

調査時間	歩行者(人)	歩行者の特徴	男性：女性	自転車(台)	バイク(台)
8:00 ~ 9:00	124	通勤者 ・ 若い女性 ・ 中年女性	4 : 6	13	0
9:00 ~ 10:00	230	通勤者 ・ 若い女性 ・ 若い男性	4 : 6	14	0
10:00 ~ 11:00	257	学生 ・ 若い女性 ・ 中年男性	6 : 4	18	0
11:00 ~ 12:00	239	若い女性 ・ 中年女性 ・ 中年男性	5 : 5	9	0
12:00 ~ 13:00	260	若い女性 ・ 中年女性 ・ 中年男性	4 : 6	15	0
13:00 ~ 14:00	271	学生 ・ 若い女性 ・ 若い男性	5 : 5	16	0
14:00 ~ 15:00	219	若い女性 ・ 中年女性 ・ 若い男性	3 : 7	12	0
15:00 ~ 16:00	320	若い女性 ・ 中年女性 ・ 中年男性	4 : 6	17	0
16:00 ~ 17:00	264	学生 ・ 中年女性 ・ 若い男性	6 : 4	13	0
17:00 ~ 18:00	292	学生 ・ 若い女性 ・ 若い男性	5 : 5	8	0
18:00 ~ 19:00	354	若い女性 ・ 中年女性 ・ 若い男性	4 : 6	8	0
19:00 ~ 20:00	320	若い女性 ・ 若い男性 ・ 中年男性	5 : 5	10	0
合計	3,150			153	0

調査年月日 令和4年10月16日(日)

調査時間	歩行者(人)	歩行者の特徴	男性：女性	自転車(台)	バイク(台)
8:00 ~ 9:00	111	通勤者 ・ 若い女性 ・ 若い男性	6 : 4	17	0
9:00 ~ 10:00	173	若い女性 ・ 若い男性 ・ 中年男性	5 : 5	12	0
10:00 ~ 11:00	266	学生 ・ 若い女性 ・ 若い男性	4 : 6	18	0
11:00 ~ 12:00	206	若い女性 ・ 中年女性 ・ 中年男性	5 : 5	5	0
12:00 ~ 13:00	201	若い女性 ・ 中年男性	4 : 6	7	0
13:00 ~ 14:00	288	学生 ・ 若い女性 ・ 若い男性	4 : 6	13	0
14:00 ~ 15:00	229	若い女性 ・ 中年男性 ・ 高齢男性	5 : 5	7	0
15:00 ~ 16:00	212	若い女性 ・ 中年女性 ・ 若い男性	4 : 6	15	0
16:00 ~ 17:00	225	学生 ・ 若い女性 ・ 若い男性	3 : 7	4	0
17:00 ~ 18:00	189	学生 ・ 若い女性 ・ 若い男性	4 : 6	7	0
18:00 ~ 19:00	169	学生 ・ 若い女性 ・ 若い男性	5 : 5	5	0
19:00 ~ 20:00	161	若い女性 ・ 若い男性 ・ 高齢男性	5 : 5	11	0
合計	2,430			121	0

時間毎の推移



地区名	中央地区	調査地点番号	7
調査地点箇所	旧三菱UFJ信託銀行前		
調査方向	唐芋ワールド	→	川商ハウス天文館店

調査年月日 令和4年10月13日(木)

調査時間	歩行者(人)	歩行者の特徴	男性：女性	自転車(台)	バイク(台)
8:00～9:00	116	通勤者・若い女性・中年男性	4：6	17	0
9:00～10:00	104	学生・若い女性・中年男性	4：6	11	0
10:00～11:00	203	若い女性・中年女性・若い男性	3：7	17	0
11:00～12:00	336	若い女性・中年女性・若い男性	4：6	16	0
12:00～13:00	328	若い女性・中年女性・若い男性	3：7	10	0
13:00～14:00	320	若い女性・中年女性・中年男性	4：6	11	0
14:00～15:00	334	学生・若い女性・中年女性	4：6	10	0
15:00～16:00	304	若い女性・中年女性・若い男性	3：7	15	0
16:00～17:00	296	若い女性・中年女性・若い男性	2：8	21	0
17:00～18:00	414	若い女性・中年女性・若い男性	3：7	34	0
18:00～19:00	396	若い女性・中年女性・若い男性	4：6	14	0
19:00～20:00	236	若い女性・若い男性・中年男性	6：4	14	0
合計	3,387			190	0

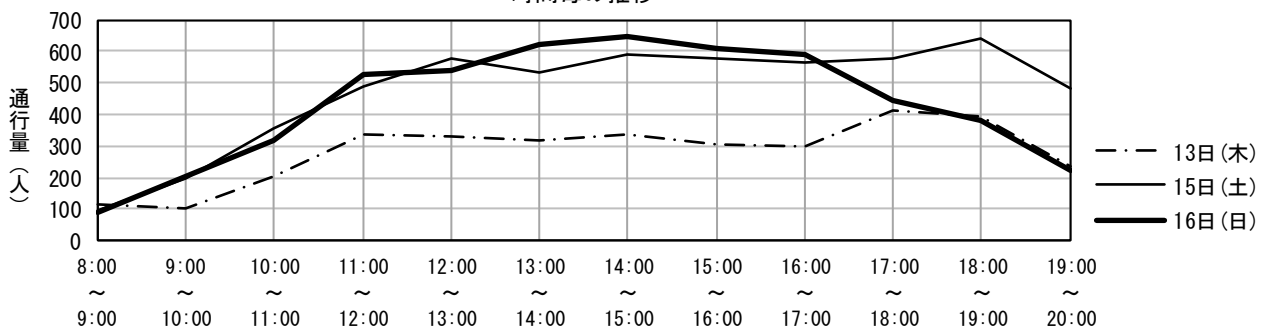
調査年月日 令和4年10月15日(土)

調査時間	歩行者(人)	歩行者の特徴	男性：女性	自転車(台)	バイク(台)
8:00～9:00	97	通勤者・若い女性・中年女性	4：6	16	0
9:00～10:00	196	若い女性・中年女性・若い男性	3：7	6	0
10:00～11:00	357	若い女性・中年女性・若い男性	4：6	17	0
11:00～12:00	487	学生・若い女性・若い男性	5：5	11	0
12:00～13:00	576	若い女性・中年女性・若い男性	4：6	10	0
13:00～14:00	536	学生・中年女性・若い男性	3：7	11	0
14:00～15:00	589	学生・若い女性・若い男性	2：8	15	0
15:00～16:00	575	若い女性・中年女性・若い男性	4：6	5	0
16:00～17:00	562	若い女性・中年女性・若い男性	4：6	15	0
17:00～18:00	578	若い女性・中年女性・若い男性	4：6	18	0
18:00～19:00	642	若い女性・中年女性・中年男性	3：7	22	0
19:00～20:00	483	若い女性・中年女性・若い男性	4：6	21	0
合計	5,678			167	0

調査年月日 令和4年10月16日(日)

調査時間	歩行者(人)	歩行者の特徴	男性：女性	自転車(台)	バイク(台)
8:00～9:00	89	学生・若い女性・若い男性	3：7	6	0
9:00～10:00	205	若い女性・中年女性・若い男性	4：6	9	0
10:00～11:00	319	学生・若い女性・若い男性	3：7	10	0
11:00～12:00	528	若い女性・中年女性・高齢女性	2：8	5	0
12:00～13:00	542	学生・若い女性・若い男性	2：8	6	0
13:00～14:00	623	若い女性・中年女性・中年男性	3：7	17	0
14:00～15:00	647	若い女性・中年女性・若い男性	3：7	9	0
15:00～16:00	612	若い女性・中年女性・若い男性	4：6	11	0
16:00～17:00	589	若い女性・中年女性・中年男性	2：8	12	0
17:00～18:00	442	若い女性・中年女性・若い男性	3：7	8	0
18:00～19:00	382	若い女性・中年女性・若い男性	4：6	11	0
19:00～20:00	226	学生・若い女性・若い男性	3：7	9	0
合計	5,204			113	0

時間毎の推移



地区名	中央地区	調査地点番号	8
調査地点箇所	CENTURIONHOTEL		
調査方向	唐芋ワールド	→	ケンタッキーフライドチキン

調査年月日 令和4年10月13日(木)

調査時間	歩行者(人)	歩行者の特徴	男性：女性	自転車(台)	バイク(台)
8:00 ~ 9:00	126	通勤者・中年女性・中年男性	4：6	31	0
9:00 ~ 10:00	106	中年女性・高齢女性・中年男性	4：6	12	0
10:00 ~ 11:00	216	中年女性・高齢女性・中年男性	5：5	15	0
11:00 ~ 12:00	240	中年女性・高齢女性・中年男性	5：5	12	0
12:00 ~ 13:00	318	若い女性・中年女性・中年男性	4：6	22	0
13:00 ~ 14:00	315	若い女性・中年女性・中年男性	4：6	10	0
14:00 ~ 15:00	272	若い女性・中年女性・若い男性	4：6	8	0
15:00 ~ 16:00	345	若い女性・中年女性・若い男性	4：6	10	0
16:00 ~ 17:00	286	学生・若い女性・若い男性	4：6	11	0
17:00 ~ 18:00	242	若い女性・若い男性・中年男性	5：5	11	0
18:00 ~ 19:00	243	若い女性・若い男性・中年男性	5：5	12	0
19:00 ~ 20:00	161	若い女性・若い男性・中年男性	6：4	13	0
合計	2,870			167	0

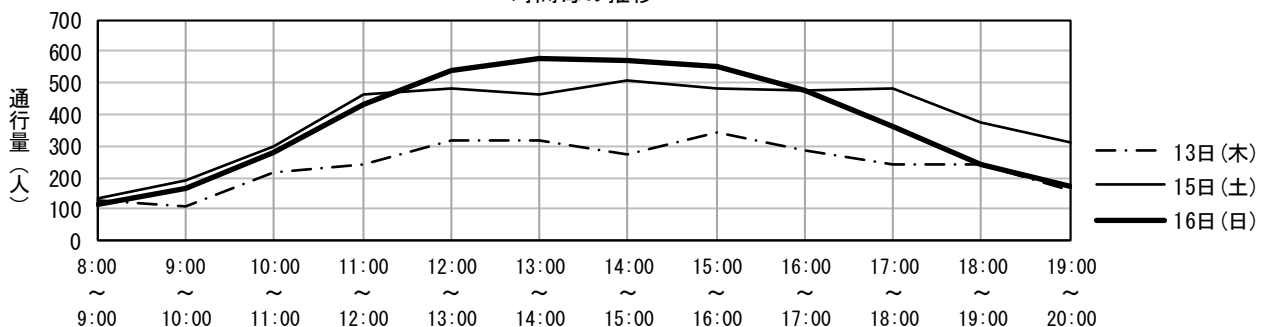
調査年月日 令和4年10月15日(土)

調査時間	歩行者(人)	歩行者の特徴	男性：女性	自転車(台)	バイク(台)
8:00 ~ 9:00	135	若い女性・中年女性・中年男性	4：6	13	0
9:00 ~ 10:00	193	若い女性・中年女性・若い男性	4：6	10	0
10:00 ~ 11:00	301	若い女性・中年女性・若い男性	5：5	12	0
11:00 ~ 12:00	461	若い女性・中年女性・若い男性	4：6	10	0
12:00 ~ 13:00	484	若い女性・中年女性・若い男性	5：5	13	0
13:00 ~ 14:00	466	若い女性・中年女性・若い男性	3：7	16	1
14:00 ~ 15:00	507	若い女性・中年女性・若い男性	4：6	15	0
15:00 ~ 16:00	485	若い女性・中年女性・若い男性	4：6	5	0
16:00 ~ 17:00	476	若い女性・中年女性・若い男性	4：6	15	0
17:00 ~ 18:00	481	若い女性・中年女性・若い男性	5：5	14	0
18:00 ~ 19:00	378	若い女性・若い男性・中年男性	4：6	13	0
19:00 ~ 20:00	313	若い女性・若い男性・中年男性	5：5	12	0
合計	4,680			148	1

調査年月日 令和4年10月16日(日)

調査時間	歩行者(人)	歩行者の特徴	男性：女性	自転車(台)	バイク(台)
8:00 ~ 9:00	117	若い女性・中年女性・若い男性	4：6	16	0
9:00 ~ 10:00	165	若い女性・中年女性・若い男性	4：6	8	0
10:00 ~ 11:00	277	若い女性・中年女性・若い男性	4：6	15	0
11:00 ~ 12:00	431	学生・若い女性・若い男性	5：5	4	0
12:00 ~ 13:00	539	学生・若い女性・中年女性	4：6	6	0
13:00 ~ 14:00	578	若い女性・中年女性・若い男性	4：6	12	0
14:00 ~ 15:00	573	若い女性・中年女性・若い男性	4：6	9	0
15:00 ~ 16:00	553	若い女性・中年女性・若い男性	4：6	8	0
16:00 ~ 17:00	479	若い女性・中年女性・若い男性	4：6	9	0
17:00 ~ 18:00	365	若い女性・高齢女性・若い男性	5：5	11	0
18:00 ~ 19:00	239	若い女性・中年女性・若い男性	5：5	3	0
19:00 ~ 20:00	170	若い女性・中年女性・若い男性	5：5	10	0
合計	4,486			111	0

時間毎の推移



地区名	中央地区	調査地点番号	9
調査地点箇所	スーパーハルタ側		
調査方向	いづろ中央交差点 → マルヤガーデンズ		

調査年月日 令和4年10月13日(木)

調査時間	歩行者(人)	歩行者の特徴	男性：女性	自転車(台)	バイク(台)
8:00 ~ 9:00	93	通勤者・若い女性・若い男性	4：6	20	0
9:00 ~ 10:00	122	若い女性・中年女性・中年男性	3：7	11	0
10:00 ~ 11:00	283	若い女性・中年女性・高齢女性	2：8	16	0
11:00 ~ 12:00	349	若い女性・中年女性・高齢女性	2：8	13	0
12:00 ~ 13:00	376	若い女性・中年女性・高齢女性	2：8	18	0
13:00 ~ 14:00	268	若い女性・中年女性・高齢女性	2：8	12	0
14:00 ~ 15:00	280	若い女性・中年女性・高齢女性	3：7	18	0
15:00 ~ 16:00	281	若い女性・中年女性・高齢女性	3：7	19	0
16:00 ~ 17:00	288	若い女性・中年女性・高齢女性	2：8	22	0
17:00 ~ 18:00	368	若い女性・中年女性・中年男性	3：7	37	0
18:00 ~ 19:00	288	若い女性・中年女性・中年男性	3：7	20	0
19:00 ~ 20:00	200	若い女性・中年女性・中年男性	3：7	16	0
合計	3,196			222	0

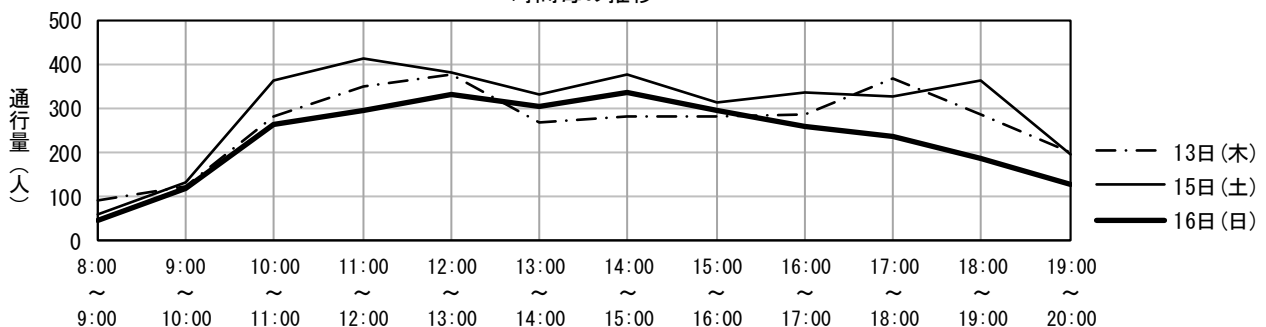
調査年月日 令和4年10月15日(土)

調査時間	歩行者(人)	歩行者の特徴	男性：女性	自転車(台)	バイク(台)
8:00 ~ 9:00	61	若い女性・中年女性・若い男性	3：7	15	0
9:00 ~ 10:00	131	若い女性・中年女性・中年男性	3：7	12	0
10:00 ~ 11:00	362	若い女性・中年女性・若い男性	3：7	14	0
11:00 ~ 12:00	411	若い女性・中年女性・若い男性	3：7	13	0
12:00 ~ 13:00	379	若い女性・中年女性・若い男性	2：8	10	0
13:00 ~ 14:00	333	若い女性・中年女性・若い男性	2：8	15	0
14:00 ~ 15:00	375	若い女性・中年女性・若い男性	3：7	14	0
15:00 ~ 16:00	312	若い女性・中年女性・若い男性	3：7	9	0
16:00 ~ 17:00	335	学生・中年女性・高齢女性	3：7	17	0
17:00 ~ 18:00	329	若い女性・中年女性・若い男性	3：7	32	0
18:00 ~ 19:00	361	若い女性・中年女性・中年男性	4：6	31	0
19:00 ~ 20:00	194	若い女性・中年女性・若い男性	3：7	13	0
合計	3,583			195	0

調査年月日 令和4年10月16日(日)

調査時間	歩行者(人)	歩行者の特徴	男性：女性	自転車(台)	バイク(台)
8:00 ~ 9:00	45	中年女性・高齢女性・中年男性	3：7	5	0
9:00 ~ 10:00	119	若い女性・中年女性・中年男性	3：7	14	0
10:00 ~ 11:00	262	若い女性・中年女性・若い男性	3：7	14	0
11:00 ~ 12:00	295	若い女性・中年女性・若い男性	4：6	5	0
12:00 ~ 13:00	330	若い女性・中年女性・若い男性	3：7	12	0
13:00 ~ 14:00	303	若い女性・中年女性・若い男性	4：6	12	0
14:00 ~ 15:00	336	若い女性・中年女性・若い男性	3：7	6	0
15:00 ~ 16:00	295	若い女性・中年女性・若い男性	3：7	14	0
16:00 ~ 17:00	258	若い女性・中年女性・若い男性	3：7	4	0
17:00 ~ 18:00	237	若い女性・中年女性・中年男性	3：7	14	0
18:00 ~ 19:00	185	若い女性・中年女性・若い男性	4：6	9	0
19:00 ~ 20:00	126	若い女性・中年女性・若い男性	2：8	10	0
合計	2,791			119	0

時間毎の推移



地区名	中央地区	調査地点番号	10
調査地点箇所	アイムビル前		
調査方向	九エビル	→	東横イン

調査年月日 令和4年10月13日(木)

調査時間	歩行者(人)	歩行者の特徴	男性：女性	自転車(台)	バイク(台)
8:00 ~ 9:00	118	学生・若い女性・中年女性	6：4	28	0
9:00 ~ 10:00	58	学生・若い女性・中年女性	5：5	9	0
10:00 ~ 11:00	57	中年女性・若い男性・中年男性	5：5	8	0
11:00 ~ 12:00	70	学生・若い女性・中年女性	5：5	3	0
12:00 ~ 13:00	74	若い女性・高齢女性・若い男性	4：6	6	0
13:00 ~ 14:00	69	若い女性・中年女性・若い男性	5：5	9	0
14:00 ~ 15:00	69	若い女性・中年女性・高齢女性	4：6	8	0
15:00 ~ 16:00	68	学生・若い女性・中年女性	4：6	10	0
16:00 ~ 17:00	125	若い女性・高齢女性・若い男性	5：5	19	0
17:00 ~ 18:00	152	学生・若い女性・高齢女性	6：4	19	0
18:00 ~ 19:00	178	学生・高齢女性・若い男性	6：4	34	0
19:00 ~ 20:00	83	学生・若い女性・中年女性	3：7	13	0
合計	1,121			166	0

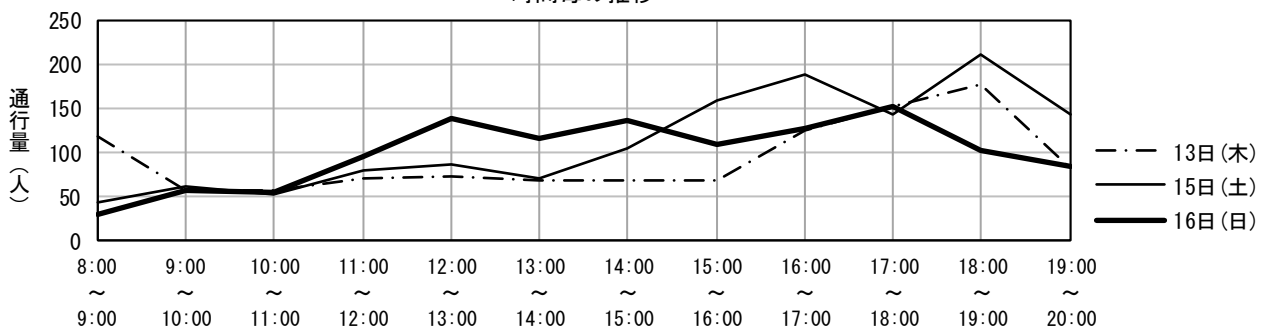
調査年月日 令和4年10月15日(土)

調査時間	歩行者(人)	歩行者の特徴	男性：女性	自転車(台)	バイク(台)
8:00 ~ 9:00	44	学生・若い女性・中年女性	3：7	5	0
9:00 ~ 10:00	61	若い女性・中年女性・高齢女性	0：10	13	0
10:00 ~ 11:00	53	若い女性・中年女性・若い男性	3：7	12	0
11:00 ~ 12:00	80	若い女性・若い男性・中年男性	6：4	8	0
12:00 ~ 13:00	86	学生・若い女性・中年女性	6：4	8	0
13:00 ~ 14:00	71	学生・若い女性・中年女性	4：6	6	0
14:00 ~ 15:00	105	学生・若い女性・中年女性	5：5	7	0
15:00 ~ 16:00	159	学生・若い女性・中年女性	4：6	10	0
16:00 ~ 17:00	188	学生・若い女性・中年女性	5：5	19	0
17:00 ~ 18:00	143	若い女性・若い男性・中年男性	5：5	9	0
18:00 ~ 19:00	210	学生・若い女性・中年女性	3：7	16	0
19:00 ~ 20:00	143	学生・若い女性・中年女性	5：5	10	0
合計	1,343			123	0

調査年月日 令和4年10月16日(日)

調査時間	歩行者(人)	歩行者の特徴	男性：女性	自転車(台)	バイク(台)
8:00 ~ 9:00	31	若い女性・中年女性・若い男性	5：5	2	0
9:00 ~ 10:00	57	学生・若い女性・高齢女性	2：8	2	0
10:00 ~ 11:00	55	若い女性・高齢女性・若い男性	8：2	9	0
11:00 ~ 12:00	95	学生・若い女性・中年女性	2：8	4	0
12:00 ~ 13:00	139	学生・若い女性・中年女性	3：7	8	0
13:00 ~ 14:00	116	学生・中年女性・高齢女性	3：7	6	0
14:00 ~ 15:00	136	学生・若い女性・中年女性	4：6	3	0
15:00 ~ 16:00	109	学生・若い女性・中年女性	4：6	6	0
16:00 ~ 17:00	127	若い女性・高齢女性・若い男性	4：6	6	0
17:00 ~ 18:00	152	学生・若い女性・中年女性	4：6	7	0
18:00 ~ 19:00	102	学生・若い女性・中年女性	5：5	12	0
19:00 ~ 20:00	84	若い女性・中年女性・若い男性	3：7	6	0
合計	1,203			71	0

時間毎の推移



地区名	中央地区	調査地点番号	11
調査地点箇所	アイムビル前		
調査方向	東横イン → 九エビル		

調査年月日 令和4年10月13日(木)

調査時間	歩行者(人)	歩行者の特徴	男性：女性	自転車(台)	バイク(台)
8:00 ~ 9:00	120	通勤者・若い女性・中年男性	5：5	26	0
9:00 ~ 10:00	54	通勤者・中年女性・若い男性	6：4	12	0
10:00 ~ 11:00	95	若い女性・若い男性・中年男性	4：6	21	0
11:00 ~ 12:00	113	学生・若い男性・中年男性	4：6	21	0
12:00 ~ 13:00	92	学生・若い女性・中年男性	3：7	16	0
13:00 ~ 14:00	86	学生・若い女性・若い男性	4：6	11	0
14:00 ~ 15:00	90	学生・若い女性・若い男性	3：7	17	0
15:00 ~ 16:00	114	若い女性・若い男性・中年男性	4：6	14	0
16:00 ~ 17:00	176	若い女性・若い男性・中年男性	6：4	18	0
17:00 ~ 18:00	232	学生・中年女性・若い男性	6：4	32	0
18:00 ~ 19:00	163	学生・若い女性・若い男性	5：5	16	0
19:00 ~ 20:00	84	若い女性・若い男性・中年男性	3：7	8	0
合計	1,419			212	0

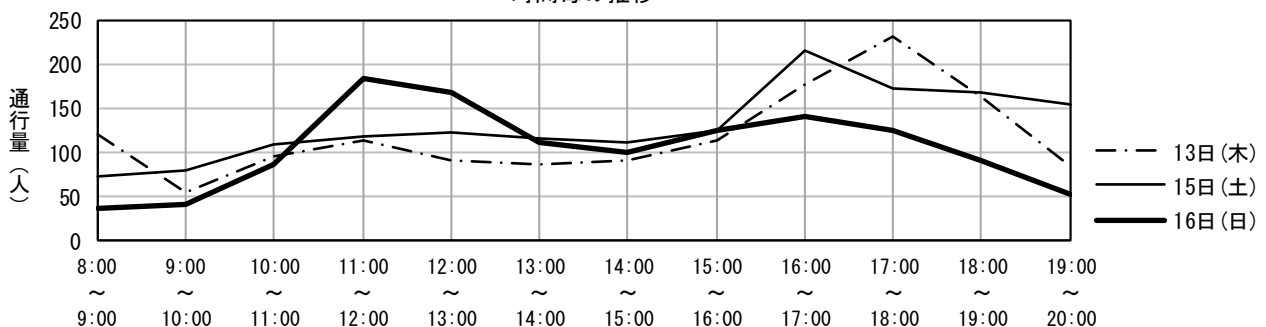
調査年月日 令和4年10月15日(土)

調査時間	歩行者(人)	歩行者の特徴	男性：女性	自転車(台)	バイク(台)
8:00 ~ 9:00	74	通勤者・若い女性・若い男性	3：7	18	0
9:00 ~ 10:00	79	通勤者・若い男性・中年男性	3：7	12	0
10:00 ~ 11:00	108	若い女性・高齢女性・若い男性	2：8	20	0
11:00 ~ 12:00	118	若い女性・若い男性・中年男性	2：8	16	0
12:00 ~ 13:00	122	若い女性・中年女性・中年男性	6：4	9	0
13:00 ~ 14:00	116	若い女性・若い男性・中年男性	4：6	19	0
14:00 ~ 15:00	112	学生・若い女性・若い男性	3：7	18	0
15:00 ~ 16:00	125	学生・若い女性・若い男性	2：8	16	0
16:00 ~ 17:00	215	若い女性・若い男性	2：8	12	0
17:00 ~ 18:00	173	学生・若い男性・中年男性	2：8	22	0
18:00 ~ 19:00	167	若い女性・若い男性・中年男性	4：6	19	0
19:00 ~ 20:00	154	学生・中年女性・若い男性	3：7	22	0
合計	1,563			203	0

調査年月日 令和4年10月16日(日)

調査時間	歩行者(人)	歩行者の特徴	男性：女性	自転車(台)	バイク(台)
8:00 ~ 9:00	37	若い女性・若い男性・中年男性	4：6	10	0
9:00 ~ 10:00	42	若い女性・若い男性・高齢男性	5：5	6	0
10:00 ~ 11:00	86	若い女性・若い男性・中年男性	3：7	17	0
11:00 ~ 12:00	183	若い女性・若い男性・中年男性	3：7	10	0
12:00 ~ 13:00	168	学生・若い女性・若い男性	2：8	9	0
13:00 ~ 14:00	111	若い女性・中年女性・若い男性	3：7	8	0
14:00 ~ 15:00	100	学生・若い女性・若い男性	2：8	15	0
15:00 ~ 16:00	124	学生・若い女性・若い男性	2：8	7	0
16:00 ~ 17:00	141	学生・若い女性・若い男性	3：7	10	0
17:00 ~ 18:00	125	学生・中年女性・若い男性	3：7	9	0
18:00 ~ 19:00	91	若い女性・中年女性・若い男性	3：7	6	0
19:00 ~ 20:00	53	若い女性・高齢女性・中年男性	3：7	5	0
合計	1,261			112	0

時間毎の推移



地区名	中央地区	調査地点番号	12
調査地点箇所	天文館いわさきパーキング駐車場出入口前		
調査方向	NCサンプラザ	→	電車通り

調査年月日 令和4年10月13日(木)

調査時間	歩行者(人)	歩行者の特徴	男性：女性	自転車(台)	バイク(台)
8:00 ~ 9:00	41	通勤者・中年女性・中年男性	6：4	4	1
9:00 ~ 10:00	109	若い女性・中年女性・若い男性	3：7	10	5
10:00 ~ 11:00	102	若い女性・中年女性・中年男性	3：7	5	10
11:00 ~ 12:00	135	若い女性・中年女性・中年男性	4：6	11	10
12:00 ~ 13:00	121	若い女性・中年女性・中年男性	5：5	3	5
13:00 ~ 14:00	118	若い女性・中年女性・中年男性	5：5	4	3
14:00 ~ 15:00	120	学生・若い女性・若い男性	5：5	12	0
15:00 ~ 16:00	115	学生・若い女性・中年男性	6：4	14	6
16:00 ~ 17:00	109	学生・若い女性・若い男性	4：6	15	7
17:00 ~ 18:00	193	中年女性・若い男性・中年男性	5：5	17	9
18:00 ~ 19:00	153	若い女性・若い男性・中年男性	5：5	10	14
19:00 ~ 20:00	120	若い女性・若い男性・中年男性	5：5	2	2
合計	1,436			107	72

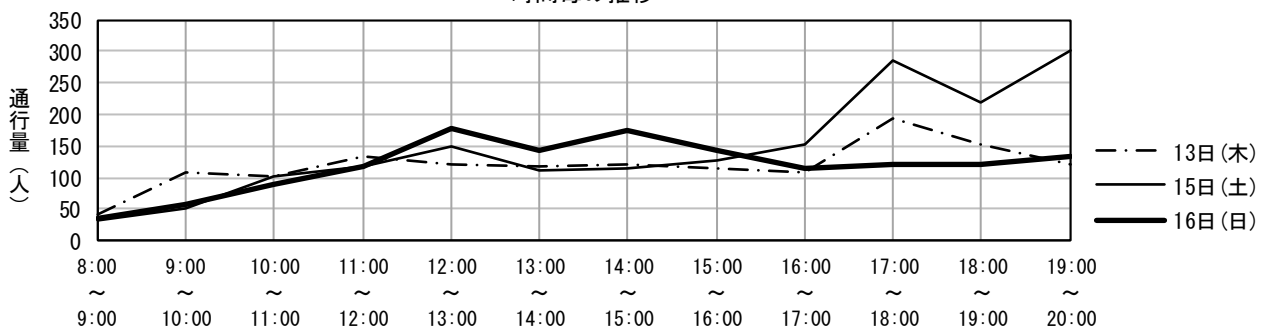
調査年月日 令和4年10月15日(土)

調査時間	歩行者(人)	歩行者の特徴	男性：女性	自転車(台)	バイク(台)
8:00 ~ 9:00	32	若い女性・中年女性・若い男性	4：6	4	0
9:00 ~ 10:00	50	若い女性・若い男性・中年男性	4：6	4	0
10:00 ~ 11:00	101	若い女性・中年女性・中年男性	6：4	7	0
11:00 ~ 12:00	119	若い女性・中年女性・中年男性	5：5	11	0
12:00 ~ 13:00	150	若い女性・中年女性・若い男性	5：5	9	0
13:00 ~ 14:00	112	学生・若い女性・中年女性	6：4	10	0
14:00 ~ 15:00	116	若い女性・中年女性・若い男性	5：5	13	0
15:00 ~ 16:00	126	学生・若い女性・若い男性	4：6	7	0
16:00 ~ 17:00	153	中年女性・若い男性・中年男性	5：5	25	0
17:00 ~ 18:00	286	中年女性・若い男性・中年男性	6：4	21	0
18:00 ~ 19:00	220	若い女性・若い男性・中年男性	6：4	8	0
19:00 ~ 20:00	302	若い女性・若い男性・中年男性	6：4	5	0
合計	1,767			124	0

調査年月日 令和4年10月16日(日)

調査時間	歩行者(人)	歩行者の特徴	男性：女性	自転車(台)	バイク(台)
8:00 ~ 9:00	36	若い女性・高齢女性・若い男性	5：5	5	0
9:00 ~ 10:00	59	若い女性・中年女性・若い男性	4：6	7	0
10:00 ~ 11:00	89	若い女性・中年女性・若い男性	4：6	8	0
11:00 ~ 12:00	119	若い女性・中年女性・中年男性	5：5	5	0
12:00 ~ 13:00	177	若い女性・若い男性・中年男性	4：6	6	0
13:00 ~ 14:00	142	学生・若い女性・中年男性	5：5	6	0
14:00 ~ 15:00	174	若い女性・中年女性・若い男性	4：6	6	0
15:00 ~ 16:00	143	若い女性・若い男性・中年男性	4：6	7	0
16:00 ~ 17:00	115	若い女性・若い男性・中年男性	5：5	10	0
17:00 ~ 18:00	122	若い女性・若い男性・中年男性	4：6	2	0
18:00 ~ 19:00	122	若い女性・若い男性・中年男性	5：5	3	0
19:00 ~ 20:00	135	若い女性・若い男性・中年男性	4：6	9	0
合計	1,433			74	0

時間毎の推移



地区名	中央地区	調査地点番号	13
調査地点箇所	天文館第2ビル前		
調査方向	天文館いわさきパーキング前 → 天文館ビル		

調査年月日 令和4年10月13日(木)

調査時間	歩行者(人)	歩行者の特徴	男性：女性	自転車(台)	バイク(台)
8:00 ~ 9:00	139	通勤者・中年女性・中年男性	4：6	23	0
9:00 ~ 10:00	206	若い女性・若い男性・中年男性	5：5	11	0
10:00 ~ 11:00	257	若い女性・中年女性・若い男性	5：5	28	0
11:00 ~ 12:00	231	若い女性・中年女性・中年男性	3：7	15	0
12:00 ~ 13:00	270	中年女性・高齢女性・中年男性	4：6	10	0
13:00 ~ 14:00	211	若い女性・中年女性・中年男性	4：6	18	0
14:00 ~ 15:00	288	若い女性・中年女性・若い男性	4：6	17	0
15:00 ~ 16:00	249	若い女性・中年女性・中年男性	4：6	20	0
16:00 ~ 17:00	270	若い女性・中年女性・中年男性	4：6	18	0
17:00 ~ 18:00	246	若い女性・中年女性・中年男性	3：7	28	0
18:00 ~ 19:00	275	若い女性・中年女性・中年男性	4：6	12	0
19:00 ~ 20:00	185	学生・若い女性・若い男性	4：6	12	0
合計	2,827			212	0

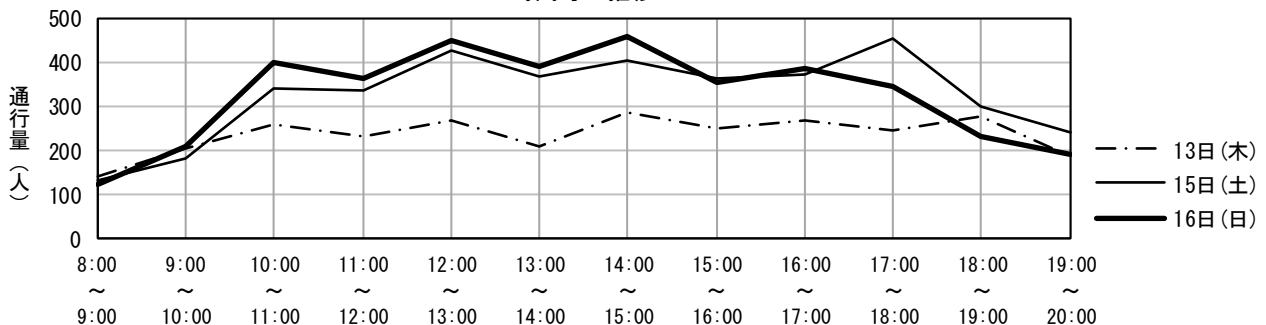
調査年月日 令和4年10月15日(土)

調査時間	歩行者(人)	歩行者の特徴	男性：女性	自転車(台)	バイク(台)
8:00 ~ 9:00	133	通勤者・若い女性・若い男性	5：5	17	0
9:00 ~ 10:00	183	若い女性・若い男性・中年男性	4：6	14	0
10:00 ~ 11:00	340	中年女性・若い男性・中年男性	4：6	28	0
11:00 ~ 12:00	335	学生・中年女性・中年男性	4：6	15	0
12:00 ~ 13:00	426	若い女性・中年女性・若い男性	4：6	16	0
13:00 ~ 14:00	367	学生・若い女性・中年女性	5：5	30	0
14:00 ~ 15:00	403	若い女性・中年女性・若い男性	3：7	22	0
15:00 ~ 16:00	365	若い女性・中年女性・中年男性	4：6	18	0
16:00 ~ 17:00	373	学生・若い女性・中年女性	4：6	14	0
17:00 ~ 18:00	452	学生・若い女性・若い男性	4：6	17	0
18:00 ~ 19:00	300	学生・中年女性・若い男性	4：6	22	0
19:00 ~ 20:00	240	学生・若い男性・中年男性	4：6	12	0
合計	3,917			225	0

調査年月日 令和4年10月16日(日)

調査時間	歩行者(人)	歩行者の特徴	男性：女性	自転車(台)	バイク(台)
8:00 ~ 9:00	121	若い女性・中年女性・中年男性	5：5	8	0
9:00 ~ 10:00	210	中年女性・高齢女性・高齢男性	3：7	13	0
10:00 ~ 11:00	400	学生・若い女性・中年女性	3：7	6	0
11:00 ~ 12:00	362	若い女性・中年女性・中年男性	4：6	13	1
12:00 ~ 13:00	447	若い女性・中年女性・中年男性	3：7	4	0
13:00 ~ 14:00	390	若い女性・高齢女性・中年男性	4：6	13	0
14:00 ~ 15:00	457	学生・若い女性・中年男性	4：6	14	0
15:00 ~ 16:00	354	若い女性・中年女性・若い男性	4：6	12	0
16:00 ~ 17:00	387	若い女性・中年女性・若い男性	4：6	14	0
17:00 ~ 18:00	346	若い女性・中年女性・若い男性	4：6	6	0
18:00 ~ 19:00	232	若い女性・中年女性・中年男性	5：5	12	1
19:00 ~ 20:00	189	若い女性・中年女性・若い男性	4：6	1	0
合計	3,895			116	2

時間毎の推移



地区名	中央地区	調査地点番号	14
調査地点箇所	ドコモショップ天文館店前		
調査方向	ミスタードーナツ	→	サンドラッグ

調査年月日 令和4年10月13日(木)

調査時間	歩行者(人)	歩行者の特徴	男性：女性	自転車(台)	バイク(台)
8:00～9:00	155	通勤者・中年女性・中年男性	5：5	4	0
9:00～10:00	184	通勤者・中年女性・中年男性	6：4	10	0
10:00～11:00	253	若い女性・中年女性・若い男性	4：6	9	0
11:00～12:00	275	学生・中年女性・高齢女性	3：7	17	0
12:00～13:00	351	学生・中年女性・中年男性	3：7	28	0
13:00～14:00	322	学生・若い女性・若い男性	2：8	18	0
14:00～15:00	341	中年女性・若い男性・中年男性	6：4	18	0
15:00～16:00	276	若い女性・若い男性・中年男性	5：5	18	0
16:00～17:00	292	若い女性・中年女性・若い男性	4：6	19	0
17:00～18:00	352	若い女性・中年女性・若い男性	4：6	34	0
18:00～19:00	409	若い女性・中年女性・中年男性	3：7	30	0
19:00～20:00	294	若い女性・若い男性・中年男性	7：3	20	0
合計	3,504			225	0

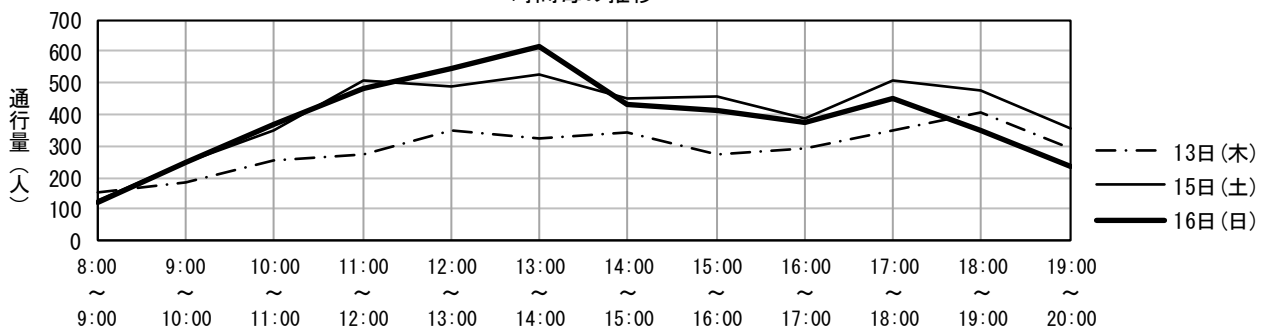
調査年月日 令和4年10月15日(土)

調査時間	歩行者(人)	歩行者の特徴	男性：女性	自転車(台)	バイク(台)
8:00～9:00	127	通勤者・中年女性・中年男性	4：6	2	0
9:00～10:00	248	通勤者・中年女性・若い男性	5：5	11	0
10:00～11:00	350	若い女性・高齢女性・高齢男性	4：6	16	0
11:00～12:00	510	若い女性・中年女性・若い男性	3：7	17	0
12:00～13:00	489	若い女性・高齢女性・若い男性	5：5	16	0
13:00～14:00	529	学生・若い女性・中年男性	2：8	14	0
14:00～15:00	450	学生・高齢女性・高齢男性	5：5	11	0
15:00～16:00	460	若い女性・高齢女性・中年男性	4：6	8	0
16:00～17:00	385	若い女性・中年女性・中年男性	5：5	21	0
17:00～18:00	507	学生・若い女性・若い男性	4：6	8	0
18:00～19:00	479	若い女性・中年女性・若い男性	5：5	17	0
19:00～20:00	353	若い女性・中年女性・若い男性	5：5	17	0
合計	4,887			158	0

調査年月日 令和4年10月16日(日)

調査時間	歩行者(人)	歩行者の特徴	男性：女性	自転車(台)	バイク(台)
8:00～9:00	120	通勤者・若い女性・若い男性	4：6	8	0
9:00～10:00	249	若い女性・若い男性・中年男性	5：5	8	0
10:00～11:00	370	学生・若い女性・若い男性	4：6	12	0
11:00～12:00	481	学生・若い女性・中年女性	3：7	6	0
12:00～13:00	548	学生・若い女性・若い男性	3：7	8	0
13:00～14:00	615	学生・若い女性・若い男性	4：6	6	0
14:00～15:00	429	学生・中年女性・中年男性	2：8	2	0
15:00～16:00	416	学生・若い女性・若い男性	5：5	11	0
16:00～17:00	376	若い女性・中年女性・中年男性	4：6	11	0
17:00～18:00	454	若い女性・中年女性・中年男性	4：6	9	0
18:00～19:00	349	若い女性・中年女性・若い男性	3：7	19	0
19:00～20:00	238	若い女性・中年女性・中年男性	2：8	5	0
合計	4,645			105	0

時間毎の推移



地区名	中央地区	調査地点番号	15
調査地点箇所	ドコモショップ天文館店前		
調査方向	サンドラッグ	→	ミスタードーナツ

調査年月日 令和4年10月13日(木)

調査時間	歩行者(人)	歩行者の特徴	男性：女性	自転車(台)	バイク(台)
8:00 ~ 9:00	321	通勤者・若い女性・中年男性	3：7	19	0
9:00 ~ 10:00	306	中年女性・高齢女性・中年男性	4：6	11	0
10:00 ~ 11:00	272	若い女性・中年女性・高齢男性	5：5	21	0
11:00 ~ 12:00	298	若い女性・中年女性・中年男性	5：5	14	0
12:00 ~ 13:00	306	若い女性・中年女性・中年男性	4：6	14	0
13:00 ~ 14:00	363	若い女性・中年女性・若い男性	4：6	16	0
14:00 ~ 15:00	346	学生・若い女性・若い男性	5：5	13	0
15:00 ~ 16:00	279	学生・高齢女性・若い男性	4：6	13	0
16:00 ~ 17:00	240	中年女性・若い男性・中年男性	4：6	15	0
17:00 ~ 18:00	261	学生・中年女性・高齢女性	4：6	27	0
18:00 ~ 19:00	245	若い女性・中年女性・若い男性	5：5	13	0
19:00 ~ 20:00	194	若い女性・中年女性・中年男性	5：5	12	0
合計	3,431			188	0

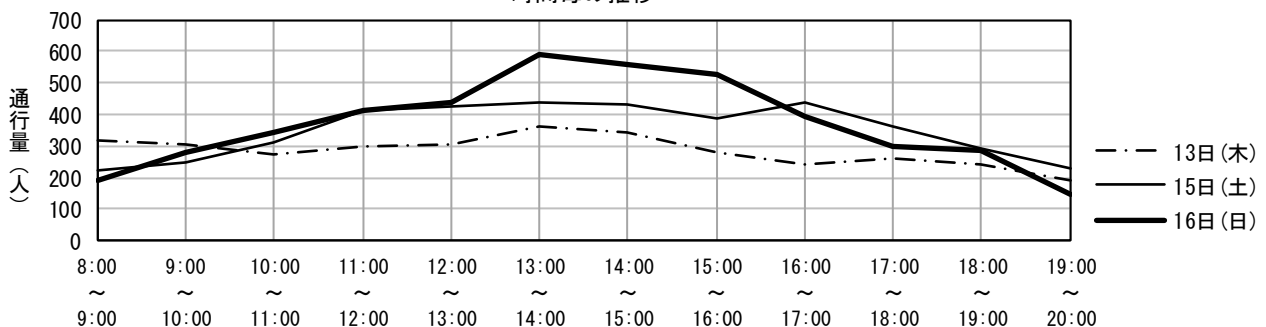
調査年月日 令和4年10月15日(土)

調査時間	歩行者(人)	歩行者の特徴	男性：女性	自転車(台)	バイク(台)
8:00 ~ 9:00	222	若い女性・中年女性・中年男性	4：6	10	0
9:00 ~ 10:00	250	若い女性・高齢女性・若い男性	3：7	12	0
10:00 ~ 11:00	310	中年女性・高齢女性・高齢男性	5：5	24	0
11:00 ~ 12:00	414	学生・若い女性・中年女性	4：6	18	0
12:00 ~ 13:00	425	学生・若い女性・中年女性	3：7	11	0
13:00 ~ 14:00	436	学生・若い女性・中年女性	3：7	24	0
14:00 ~ 15:00	430	若い女性・中年女性・中年男性	3：7	12	0
15:00 ~ 16:00	388	学生・若い女性・中年男性	4：6	15	0
16:00 ~ 17:00	441	学生・若い女性・若い男性	3：7	11	0
17:00 ~ 18:00	362	若い女性・中年女性・中年男性	6：4	17	0
18:00 ~ 19:00	292	若い女性・若い男性・中年男性	6：4	24	0
19:00 ~ 20:00	227	若い女性・若い男性・中年男性	5：5	13	0
合計	4,197			191	0

調査年月日 令和4年10月16日(日)

調査時間	歩行者(人)	歩行者の特徴	男性：女性	自転車(台)	バイク(台)
8:00 ~ 9:00	191	中年女性・若い男性・中年男性	5：5	9	0
9:00 ~ 10:00	281	中年女性・中年男性・高齢男性	5：5	11	0
10:00 ~ 11:00	344	若い女性・中年女性・中年男性	4：6	6	0
11:00 ~ 12:00	413	若い女性・中年女性・中年男性	5：5	10	0
12:00 ~ 13:00	437	学生・若い女性・若い男性	4：6	6	0
13:00 ~ 14:00	590	若い女性・中年女性・若い男性	5：5	12	0
14:00 ~ 15:00	560	学生・若い女性・中年女性	4：6	5	0
15:00 ~ 16:00	527	若い女性・中年女性・若い男性	5：5	21	0
16:00 ~ 17:00	394	若い女性・中年女性・若い男性	6：4	8	0
17:00 ~ 18:00	298	若い女性・中年女性・若い男性	4：6	9	1
18:00 ~ 19:00	288	若い女性・中年女性・若い男性	4：6	10	0
19:00 ~ 20:00	149	若い女性・中年女性・若い男性	3：7	8	0
合計	4,472			115	1

時間毎の推移



地区名	中央地区	調査地点番号	16
調査地点箇所	天文館ビル前		
調査方向	電車通り	→	かごしま特産品市場

調査年月日 令和4年10月13日(木)

調査時間	歩行者(人)	歩行者の特徴	男性：女性	自転車(台)	バイク(台)
8:00 ~ 9:00	255	通勤者・中年女性・中年男性	4：6	60	0
9:00 ~ 10:00	349	若い女性・中年女性・中年男性	3：7	22	0
10:00 ~ 11:00	497	若い女性・中年女性・中年男性	3：7	13	1
11:00 ~ 12:00	669	若い女性・中年女性・中年男性	3：7	7	0
12:00 ~ 13:00	687	若い女性・中年女性・中年男性	4：6	3	1
13:00 ~ 14:00	734	若い女性・中年女性・中年男性	4：6	8	0
14:00 ~ 15:00	590	若い女性・中年女性・中年男性	4：6	5	0
15:00 ~ 16:00	576	若い女性・中年女性・若い男性	4：6	6	0
16:00 ~ 17:00	516	若い女性・中年女性・中年男性	4：6	3	0
17:00 ~ 18:00	621	若い女性・中年女性・中年男性	4：6	6	0
18:00 ~ 19:00	601	若い女性・中年女性・若い男性	5：5	8	0
19:00 ~ 20:00	350	若い女性・中年女性・中年男性	3：7	13	0
合計	6,445			154	2

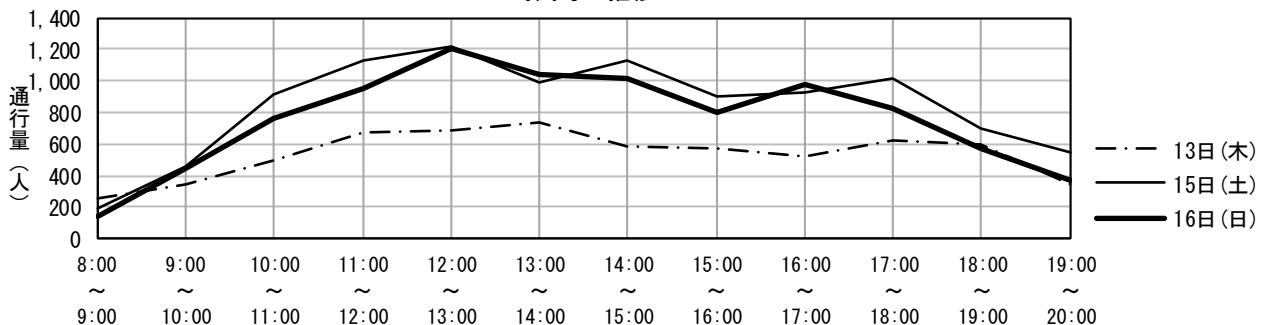
調査年月日 令和4年10月15日(土)

調査時間	歩行者(人)	歩行者の特徴	男性：女性	自転車(台)	バイク(台)
8:00 ~ 9:00	190	通勤者・中年女性・中年男性	4：6	23	0
9:00 ~ 10:00	460	若い女性・中年女性・中年男性	4：6	24	0
10:00 ~ 11:00	911	若い女性・中年女性・若い男性	4：6	2	0
11:00 ~ 12:00	1,136	学生・中年女性・中年男性	5：5	1	0
12:00 ~ 13:00	1,222	若い女性・中年女性・若い男性	3：7	4	1
13:00 ~ 14:00	995	若い女性・中年女性・若い男性	4：6	3	1
14:00 ~ 15:00	1,126	若い女性・中年女性・若い男性	4：6	0	0
15:00 ~ 16:00	900	若い女性・中年女性・中年男性	5：5	2	1
16:00 ~ 17:00	929	学生・若い女性・中年男性	5：5	5	3
17:00 ~ 18:00	1,012	若い女性・中年女性・中年男性	3：7	4	0
18:00 ~ 19:00	694	若い女性・中年女性・中年男性	4：6	3	1
19:00 ~ 20:00	549	若い女性・中年女性・中年男性	4：6	11	1
合計	10,124			82	8

調査年月日 令和4年10月16日(日)

調査時間	歩行者(人)	歩行者の特徴	男性：女性	自転車(台)	バイク(台)
8:00 ~ 9:00	146	通勤者・若い女性・中年女性	3：7	20	0
9:00 ~ 10:00	440	若い女性・中年女性・中年男性	3：7	21	0
10:00 ~ 11:00	761	若い女性・中年女性・中年男性	4：6	2	0
11:00 ~ 12:00	949	若い女性・中年女性・中年男性	3：7	4	0
12:00 ~ 13:00	1,211	若い女性・中年女性・若い男性	4：6	4	2
13:00 ~ 14:00	1,045	若い女性・中年女性・中年男性	3：7	1	1
14:00 ~ 15:00	1,010	中年女性・高齢女性・中年男性	4：6	4	0
15:00 ~ 16:00	800	若い女性・中年女性・若い男性	4：6	2	0
16:00 ~ 17:00	983	若い女性・中年女性・中年男性	3：7	2	0
17:00 ~ 18:00	820	若い女性・中年女性・中年男性	5：5	1	0
18:00 ~ 19:00	578	若い女性・中年女性・中年男性	3：7	8	3
19:00 ~ 20:00	371	若い女性・中年女性・若い男性	4：6	6	1
合計	9,114			75	7

時間毎の推移



地区名	中央地区	調査地点番号	17
調査地点箇所	浜田ビル前		
調査方向	電車通り → バリカン堂		

調査年月日 令和4年10月13日(木)

調査時間	歩行者(人)	歩行者の特徴	男性：女性	自転車(台)	バイク(台)
8:00 ~ 9:00	51	通勤者・中年女性・中年男性	2：8	3	0
9:00 ~ 10:00	59	通勤者・若い女性・若い男性	3：7	2	0
10:00 ~ 11:00	58	若い女性・中年女性・中年男性	3：7	2	0
11:00 ~ 12:00	70	若い女性・中年女性・若い男性	4：6	3	0
12:00 ~ 13:00	100	若い女性・中年女性・若い男性	4：6	3	0
13:00 ~ 14:00	83	若い女性・中年女性・若い男性	2：8	3	0
14:00 ~ 15:00	105	若い女性・中年女性・中年男性	3：7	1	0
15:00 ~ 16:00	65	若い女性・中年女性・中年男性	4：6	4	0
16:00 ~ 17:00	70	若い女性・中年女性・若い男性	4：6	5	0
17:00 ~ 18:00	46	若い女性・中年女性・中年男性	5：5	6	0
18:00 ~ 19:00	42	若い女性・中年女性・中年男性	4：6	2	0
19:00 ~ 20:00	33	若い女性・若い男性・中年男性	5：5	3	0
合計	782			37	0

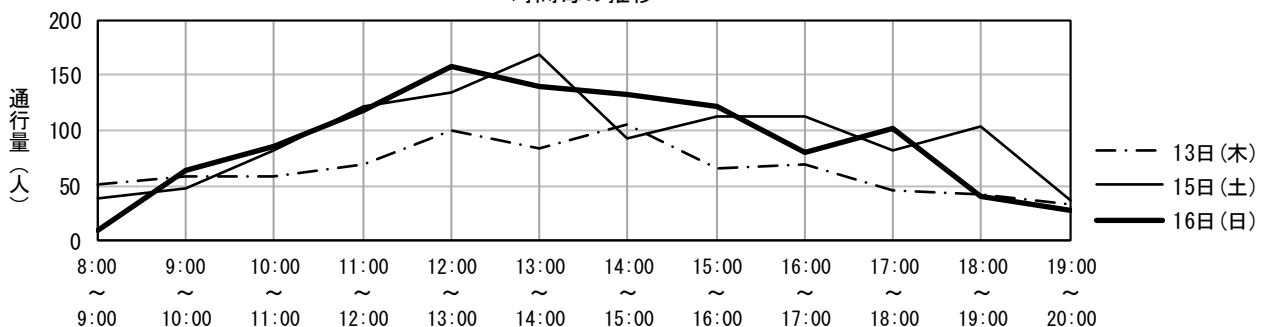
調査年月日 令和4年10月15日(土)

調査時間	歩行者(人)	歩行者の特徴	男性：女性	自転車(台)	バイク(台)
8:00 ~ 9:00	38	通勤者・若い女性・若い男性	3：7	2	0
9:00 ~ 10:00	48	若い女性・中年女性・若い男性	3：7	2	1
10:00 ~ 11:00	81	若い女性・中年女性・若い男性	3：7	6	0
11:00 ~ 12:00	121	若い女性・中年女性・中年男性	3：7	3	0
12:00 ~ 13:00	135	若い女性・中年女性・若い男性	3：7	1	0
13:00 ~ 14:00	168	若い女性・中年女性・若い男性	4：6	6	0
14:00 ~ 15:00	93	若い女性・中年女性・中年男性	3：7	2	0
15:00 ~ 16:00	112	若い女性・若い男性・中年男性	5：5	5	0
16:00 ~ 17:00	112	若い女性・中年女性・若い男性	4：6	3	0
17:00 ~ 18:00	81	若い女性・中年女性・若い男性	4：6	2	0
18:00 ~ 19:00	103	若い女性・中年女性・若い男性	4：6	2	0
19:00 ~ 20:00	36	若い女性・若い男性・中年男性	6：4	1	0
合計	1,128			35	1

調査年月日 令和4年10月16日(日)

調査時間	歩行者(人)	歩行者の特徴	男性：女性	自転車(台)	バイク(台)
8:00 ~ 9:00	9	通勤者・若い女性・若い男性	5：5	1	0
9:00 ~ 10:00	64	通勤者・若い女性・若い男性	4：6	4	0
10:00 ~ 11:00	85	若い女性・中年女性・若い男性	4：6	5	0
11:00 ~ 12:00	118	若い女性・中年女性・若い男性	3：7	2	0
12:00 ~ 13:00	158	若い女性・中年女性・若い男性	4：6	3	0
13:00 ~ 14:00	139	若い女性・中年女性・若い男性	4：6	6	0
14:00 ~ 15:00	133	若い女性・中年女性・若い男性	4：6	2	0
15:00 ~ 16:00	122	若い女性・中年女性・若い男性	3：7	5	0
16:00 ~ 17:00	80	若い女性・中年女性・若い男性	3：7	3	0
17:00 ~ 18:00	101	若い女性・中年女性・若い男性	4：6	3	1
18:00 ~ 19:00	41	若い女性・中年女性・若い男性	4：6	2	0
19:00 ~ 20:00	27	若い女性・中年女性・中年男性	4：6	2	0
合計	1,077			38	1

時間毎の推移



地区名	中央地区	調査地点番号	18
調査地点箇所	まり歯科前		
調査方向	靴の上栗 → まつき苑		

調査年月日 令和4年10月13日(木)

調査時間	歩行者(人)	歩行者の特徴	男性：女性	自転車(台)	バイク(台)
8:00 ~ 9:00	120	通勤者・中年女性・中年男性	5：5	51	0
9:00 ~ 10:00	131	通勤者・若い女性・若い男性	4：6	10	1
10:00 ~ 11:00	125	若い女性・若い男性・中年男性	5：5	6	0
11:00 ~ 12:00	180	若い女性・中年男性・高齢男性	4：6	5	0
12:00 ~ 13:00	250	若い女性・若い男性・中年男性	7：3	2	0
13:00 ~ 14:00	242	学生・若い女性・若い男性	5：5	1	0
14:00 ~ 15:00	165	学生・若い女性・若い男性	5：5	8	0
15:00 ~ 16:00	127	若い女性・中年女性・若い男性	2：8	2	0
16:00 ~ 17:00	143	若い女性・高齢女性・若い男性	2：8	1	0
17:00 ~ 18:00	211	若い女性・若い男性・中年男性	3：7	5	0
18:00 ~ 19:00	187	若い女性・若い男性・中年男性	5：5	2	0
19:00 ~ 20:00	90	若い女性・若い男性・中年男性	3：7	2	0
合計	1,971			95	1

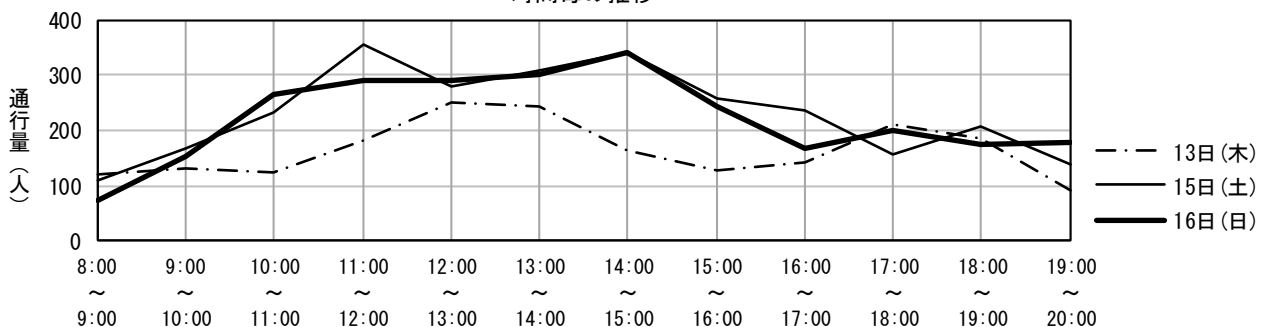
調査年月日 令和4年10月15日(土)

調査時間	歩行者(人)	歩行者の特徴	男性：女性	自転車(台)	バイク(台)
8:00 ~ 9:00	110	通勤者・若い女性・中年男性	3：7	0	0
9:00 ~ 10:00	166	通勤者・若い女性・若い男性	4：6	1	0
10:00 ~ 11:00	233	学生・若い女性・若い男性	5：5	3	0
11:00 ~ 12:00	356	中年女性・若い男性・中年男性	5：5	1	0
12:00 ~ 13:00	281	中年女性・若い男性・中年男性	5：5	4	0
13:00 ~ 14:00	308	若い女性・高齢女性・若い男性	4：6	3	0
14:00 ~ 15:00	342	中年女性・中年男性・高齢男性	4：6	1	0
15:00 ~ 16:00	256	若い女性・高齢女性・中年男性	5：5	3	0
16:00 ~ 17:00	235	若い女性・中年女性・中年男性	3：7	2	0
17:00 ~ 18:00	156	通勤者・若い女性・若い男性	4：6	3	0
18:00 ~ 19:00	207	通勤者・若い女性・若い男性	4：6	8	1
19:00 ~ 20:00	137	若い女性・中年女性・若い男性	3：7	2	0
合計	2,787			31	1

調査年月日 令和4年10月16日(日)

調査時間	歩行者(人)	歩行者の特徴	男性：女性	自転車(台)	バイク(台)
8:00 ~ 9:00	72	通勤者・若い女性・若い男性	4：6	11	0
9:00 ~ 10:00	151	通勤者・若い女性・若い男性	5：5	11	0
10:00 ~ 11:00	266	若い女性・中年女性・若い男性	4：6	10	0
11:00 ~ 12:00	290	中年女性・高齢女性・若い男性	4：6	0	0
12:00 ~ 13:00	292	若い女性・中年女性・中年男性	3：7	0	0
13:00 ~ 14:00	300	中年女性・若い男性・中年男性	5：5	1	0
14:00 ~ 15:00	341	中年女性・若い男性・中年男性	5：5	1	0
15:00 ~ 16:00	243	若い女性・中年女性・中年男性	4：6	5	0
16:00 ~ 17:00	167	若い女性・中年女性・若い男性	5：5	2	0
17:00 ~ 18:00	200	若い女性・中年女性・若い男性	6：4	3	0
18:00 ~ 19:00	173	若い女性・高齢女性・若い男性	6：4	0	0
19:00 ~ 20:00	177	若い女性・若い男性・中年男性	7：3	3	0
合計	2,672			47	0

時間毎の推移



地区名	中央地区	調査地点番号	19
調査地点箇所	鐘札銅とこむらさきラーメンの間		
調査方向	バンザイ食堂 → こむらさき		

調査年月日 令和4年10月13日(木)

調査時間	歩行者(人)	歩行者の特徴	男性：女性	自転車(台)	バイク(台)
8:00 ~ 9:00	78	通勤者 ・ 中年女性	6 : 4	9	0
9:00 ~ 10:00	84	通勤者 ・ 中年女性	6 : 4	5	0
10:00 ~ 11:00	136	中年女性 ・ 高齢女性 ・ 高齢男性	5 : 5	6	0
11:00 ~ 12:00	272	若い女性 ・ 中年女性 ・ 中年男性	4 : 6	4	1
12:00 ~ 13:00	367	学生 ・ 中年女性 ・ 中年男性	5 : 5	3	0
13:00 ~ 14:00	256	若い女性 ・ 中年女性 ・ 中年男性	4 : 6	2	0
14:00 ~ 15:00	201	若い女性 ・ 中年女性 ・ 若い男性	5 : 5	4	0
15:00 ~ 16:00	160	若い女性 ・ 中年女性 ・ 若い男性	5 : 5	4	0
16:00 ~ 17:00	248	若い女性 ・ 中年女性 ・ 中年男性	5 : 5	3	0
17:00 ~ 18:00	281	通勤者 ・ 中年女性 ・ 中年男性	4 : 6	2	0
18:00 ~ 19:00	226	通勤者 ・ 中年女性 ・ 中年男性	5 : 5	9	0
19:00 ~ 20:00	167	通勤者 ・ 学生	5 : 5	6	0
合計	2,476			57	1

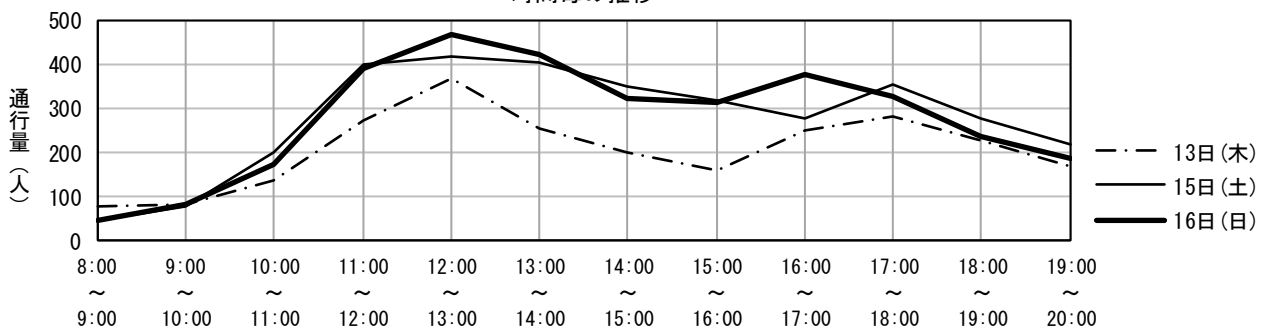
調査年月日 令和4年10月15日(土)

調査時間	歩行者(人)	歩行者の特徴	男性：女性	自転車(台)	バイク(台)
8:00 ~ 9:00	45	通勤者 ・ 中年女性 ・ 中年男性	4 : 6	7	0
9:00 ~ 10:00	77	通勤者 ・ 高齢女性 ・ 高齢男性	4 : 6	4	0
10:00 ~ 11:00	198	若い女性 ・ 中年女性 ・ 若い男性	4 : 6	2	0
11:00 ~ 12:00	398	学生 ・ 若い女性 ・ 中年女性	4 : 6	2	0
12:00 ~ 13:00	418	学生 ・ 中年女性 ・ 中年男性	5 : 5	1	0
13:00 ~ 14:00	405	中年女性 ・ 若い男性 ・ 中年男性	5 : 5	1	0
14:00 ~ 15:00	349	若い女性 ・ 中年女性 ・ 若い男性	4 : 6	0	0
15:00 ~ 16:00	318	若い女性 ・ 中年女性 ・ 中年男性	5 : 5	3	0
16:00 ~ 17:00	278	若い女性 ・ 中年女性 ・ 中年男性	4 : 6	1	0
17:00 ~ 18:00	355	若い女性 ・ 中年女性 ・ 中年男性	4 : 6	1	0
18:00 ~ 19:00	277	通勤者 ・ 若い女性 ・ 中年女性	3 : 7	7	0
19:00 ~ 20:00	217	通勤者 ・ 中年女性 ・ 中年男性	5 : 5	11	0
合計	3,335			40	0

調査年月日 令和4年10月16日(日)

調査時間	歩行者(人)	歩行者の特徴	男性：女性	自転車(台)	バイク(台)
8:00 ~ 9:00	46	通勤者 ・ 中年女性 ・ 中年男性	5 : 5	2	0
9:00 ~ 10:00	84	通勤者 ・ 中年女性 ・ 中年男性	5 : 5	1	0
10:00 ~ 11:00	171	中年女性 ・ 高齢女性 ・ 中年男性	4 : 6	2	0
11:00 ~ 12:00	391	学生 ・ 中年女性 ・ 中年男性	5 : 5	1	0
12:00 ~ 13:00	467	中年女性 ・ 高齢女性 ・ 高齢男性	4 : 6	1	0
13:00 ~ 14:00	421	中年女性 ・ 若い男性 ・ 中年男性	5 : 5	1	0
14:00 ~ 15:00	323	若い女性 ・ 中年女性 ・ 中年男性	5 : 5	2	0
15:00 ~ 16:00	315	若い女性 ・ 中年女性 ・ 中年男性	4 : 6	2	0
16:00 ~ 17:00	375	若い女性 ・ 中年女性 ・ 若い男性	4 : 6	1	0
17:00 ~ 18:00	325	通勤者 ・ 中年女性 ・ 若い男性	3 : 7	2	0
18:00 ~ 19:00	236	通勤者 ・ 若い女性 ・ 中年男性	4 : 6	4	0
19:00 ~ 20:00	185	通勤者 ・ 若い男性 ・ 中年男性	4 : 6	3	0
合計	3,339			22	0

時間毎の推移



地区名	中央地区	調査地点番号	20
調査地点箇所	JUMBLE STOREと副島歯科医院の間		
調査方向	JUMBLE STORE	→	うなぎの末よし

調査年月日 令和4年10月13日(木)

調査時間	歩行者(人)	歩行者の特徴	男性：女性	自転車(台)	バイク(台)
8:00 ~ 9:00	185	通勤者・若い女性・若い男性	4：6	54	0
9:00 ~ 10:00	193	若い女性・中年女性・若い男性	3：7	14	0
10:00 ~ 11:00	307	若い女性・中年女性・若い男性	3：7	4	0
11:00 ~ 12:00	421	若い女性・中年女性・中年男性	3：7	0	1
12:00 ~ 13:00	510	若い女性・中年女性・中年男性	4：6	3	0
13:00 ~ 14:00	444	若い女性・中年女性・中年男性	3：7	5	0
14:00 ~ 15:00	390	若い女性・中年女性・若い男性	3：7	4	0
15:00 ~ 16:00	288	若い女性・中年女性・中年男性	3：7	2	0
16:00 ~ 17:00	242	若い女性・中年女性・中年男性	3：7	3	0
17:00 ~ 18:00	308	若い女性・中年女性・若い男性	4：6	2	0
18:00 ~ 19:00	187	若い女性・中年女性・中年男性	4：6	4	0
19:00 ~ 20:00	85	若い女性・中年女性・若い男性	4：6	4	0
合計	3,560			99	1

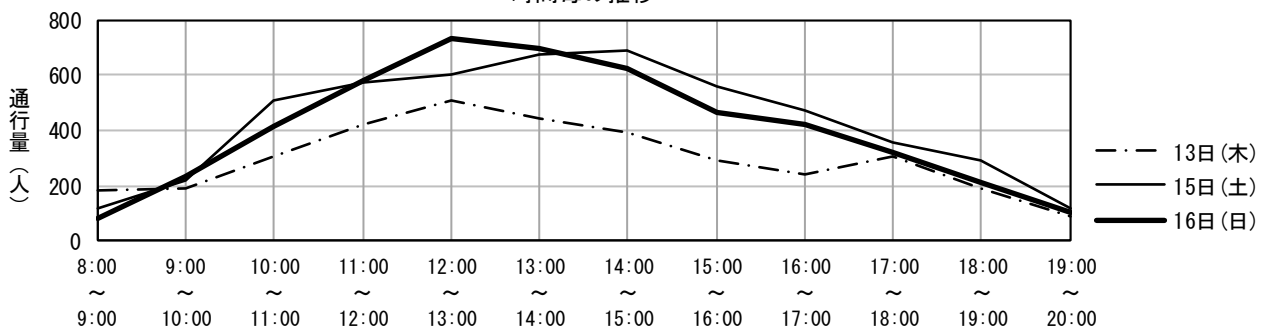
調査年月日 令和4年10月15日(土)

調査時間	歩行者(人)	歩行者の特徴	男性：女性	自転車(台)	バイク(台)
8:00 ~ 9:00	115	若い女性・中年女性・中年男性	4：6	13	0
9:00 ~ 10:00	218	若い女性・中年女性・若い男性	4：6	15	0
10:00 ~ 11:00	511	若い女性・中年女性・若い男性	4：6	1	0
11:00 ~ 12:00	576	若い女性・中年女性・若い男性	4：6	0	0
12:00 ~ 13:00	603	若い女性・中年女性・中年男性	4：6	1	0
13:00 ~ 14:00	677	若い女性・中年女性・中年男性	3：7	1	0
14:00 ~ 15:00	688	若い女性・中年女性・若い男性	4：6	1	0
15:00 ~ 16:00	561	若い女性・中年女性・若い男性	4：6	1	0
16:00 ~ 17:00	473	若い女性・中年女性・若い男性	4：6	1	0
17:00 ~ 18:00	353	若い女性・中年女性・中年男性	3：7	1	0
18:00 ~ 19:00	292	若い女性・中年女性・若い男性	4：6	4	0
19:00 ~ 20:00	120	若い女性・中年女性・中年男性	3：7	4	0
合計	5,187			43	0

調査年月日 令和4年10月16日(日)

調査時間	歩行者(人)	歩行者の特徴	男性：女性	自転車(台)	バイク(台)
8:00 ~ 9:00	81	若い女性・中年女性・中年男性	4：6	13	0
9:00 ~ 10:00	231	若い女性・中年女性・若い男性	4：6	12	0
10:00 ~ 11:00	412	若い女性・中年女性・中年男性	4：6	6	0
11:00 ~ 12:00	579	若い女性・中年女性・高齢男性	4：6	0	0
12:00 ~ 13:00	730	若い女性・中年女性・中年男性	4：6	0	0
13:00 ~ 14:00	697	若い女性・中年女性・若い男性	5：5	1	0
14:00 ~ 15:00	622	若い女性・中年女性・中年男性	4：6	1	0
15:00 ~ 16:00	467	若い女性・中年女性・若い男性	3：7	1	0
16:00 ~ 17:00	425	若い女性・中年女性・若い男性	3：7	0	0
17:00 ~ 18:00	319	若い女性・中年女性・中年男性	4：6	1	0
18:00 ~ 19:00	209	若い女性・中年女性・若い男性	4：6	1	0
19:00 ~ 20:00	100	若い女性・中年女性・若い男性	3：7	2	0
合計	4,872			38	0

時間毎の推移



地区名	中央地区	調査地点番号	21
調査地点箇所	MARUZEN前 (にぎわい通り側)		
調査方向	MARUZEN	→	新生堂薬局天文館店

調査年月日 令和4年10月13日(木)

調査時間	歩行者(人)	歩行者の特徴	男性：女性	自転車(台)	バイク(台)
8:00 ~ 9:00	91	若い女性・中年女性・中年男性	4：6	9	0
9:00 ~ 10:00	113	若い女性・中年女性・中年男性	4：6	3	0
10:00 ~ 11:00	320	若い女性・中年女性・中年男性	3：7	5	0
11:00 ~ 12:00	506	若い女性・中年女性・中年男性	3：7	3	0
12:00 ~ 13:00	514	若い女性・中年女性・中年男性	3：7	3	0
13:00 ~ 14:00	482	若い女性・中年女性・中年男性	3：7	2	0
14:00 ~ 15:00	406	若い女性・中年女性・中年男性	3：7	5	0
15:00 ~ 16:00	395	中年女性・高齢女性・中年男性	4：6	5	0
16:00 ~ 17:00	397	若い女性・中年女性・中年男性	4：6	5	0
17:00 ~ 18:00	426	若い女性・中年女性・中年男性	5：5	4	0
18:00 ~ 19:00	350	若い女性・中年女性・中年男性	7：3	10	0
19:00 ~ 20:00	137	若い女性・中年女性・中年男性	5：5	4	1
合計	4,137			58	1

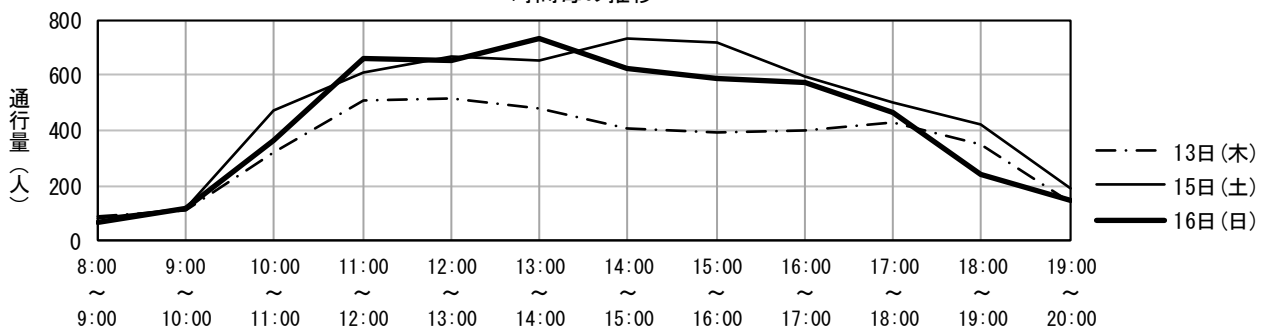
調査年月日 令和4年10月15日(土)

調査時間	歩行者(人)	歩行者の特徴	男性：女性	自転車(台)	バイク(台)
8:00 ~ 9:00	80	通勤者・若い女性・若い男性	5：5	5	0
9:00 ~ 10:00	115	中年女性・若い男性・中年男性	6：4	5	0
10:00 ~ 11:00	471	中年女性・高齢女性・若い男性	5：5	3	0
11:00 ~ 12:00	610	若い女性・中年女性・中年男性	4：6	4	0
12:00 ~ 13:00	664	若い女性・中年女性・中年男性	4：6	1	0
13:00 ~ 14:00	650	若い女性・中年女性・中年男性	4：6	0	0
14:00 ~ 15:00	733	若い女性・中年女性・中年男性	4：6	3	0
15:00 ~ 16:00	717	若い女性・中年女性・中年男性	4：6	0	0
16:00 ~ 17:00	597	若い女性・中年女性・中年男性	4：6	3	0
17:00 ~ 18:00	499	若い女性・中年女性・中年男性	4：6	5	0
18:00 ~ 19:00	424	若い女性・中年女性・若い男性	4：6	8	0
19:00 ~ 20:00	189	若い女性・中年女性・若い男性	4：6	7	0
合計	5,749			44	0

調査年月日 令和4年10月16日(日)

調査時間	歩行者(人)	歩行者の特徴	男性：女性	自転車(台)	バイク(台)
8:00 ~ 9:00	65	若い女性・中年女性・若い男性	4：6	2	0
9:00 ~ 10:00	121	若い女性・中年女性・中年男性	4：6	2	0
10:00 ~ 11:00	363	若い女性・中年女性・中年男性	4：6	5	0
11:00 ~ 12:00	661	若い女性・中年女性・中年男性	4：6	2	0
12:00 ~ 13:00	656	若い女性・中年女性・中年男性	5：5	1	0
13:00 ~ 14:00	732	若い女性・中年女性・中年男性	4：6	2	0
14:00 ~ 15:00	625	若い女性・中年女性・中年男性	5：5	2	0
15:00 ~ 16:00	588	若い女性・中年女性・中年男性	5：5	2	0
16:00 ~ 17:00	576	若い女性・中年女性・中年男性	4：6	0	1
17:00 ~ 18:00	465	若い女性・中年女性・中年男性	4：6	2	0
18:00 ~ 19:00	237	若い女性・中年女性・中年男性	5：5	2	0
19:00 ~ 20:00	148	若い女性・若い男性・中年男性	5：5	5	0
合計	5,237			27	1

時間毎の推移



地区名	中央地区	調査地点番号	22
調査地点箇所	鹿児島銀行天文館ぴらもーる前		
調査方向	カバンの樋口	→	電車通り

調査年月日 令和4年10月13日(木)

調査時間	歩行者(人)	歩行者の特徴	男性：女性	自転車(台)	バイク(台)
8:00 ~ 9:00	111	通勤者・高齢女性・高齢男性	5：5	18	0
9:00 ~ 10:00	179	通勤者・中年女性・中年男性	4：6	12	0
10:00 ~ 11:00	240	中年女性・高齢女性・中年男性	4：6	9	0
11:00 ~ 12:00	426	若い女性・中年女性・若い男性	3：7	3	0
12:00 ~ 13:00	554	若い女性・中年女性・若い男性	4：6	3	0
13:00 ~ 14:00	472	若い女性・中年女性・中年男性	4：6	4	0
14:00 ~ 15:00	418	若い女性・中年女性・中年男性	3：7	1	0
15:00 ~ 16:00	330	若い女性・中年女性・若い男性	3：7	3	0
16:00 ~ 17:00	379	若い女性・中年女性・若い男性	4：6	0	0
17:00 ~ 18:00	399	中年女性・若い男性・中年男性	6：4	4	0
18:00 ~ 19:00	332	若い女性・中年女性・若い男性	3：7	4	0
19:00 ~ 20:00	166	若い女性・中年女性・中年男性	4：6	3	0
合計	4,006			64	0

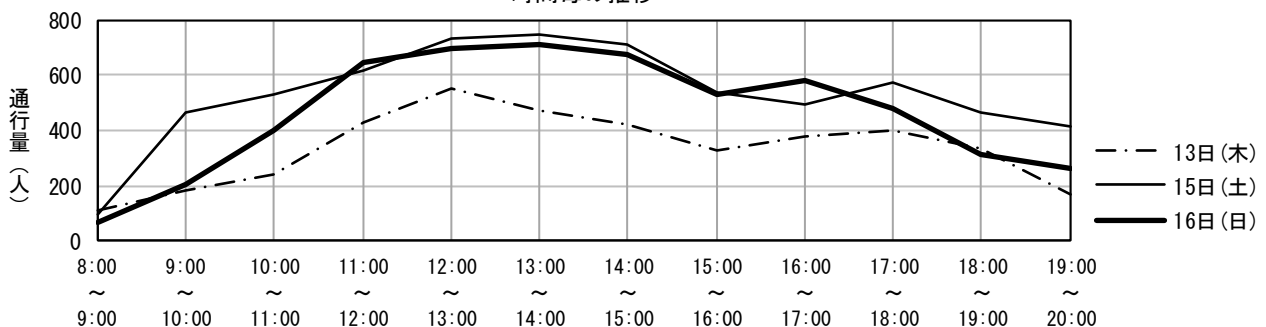
調査年月日 令和4年10月15日(土)

調査時間	歩行者(人)	歩行者の特徴	男性：女性	自転車(台)	バイク(台)
8:00 ~ 9:00	93	中年女性・高齢女性・中年男性	3：7	7	0
9:00 ~ 10:00	466	学生・中年女性・中年男性	5：5	12	0
10:00 ~ 11:00	532	学生・中年女性・若い男性	4：6	4	0
11:00 ~ 12:00	614	若い女性・中年女性・若い男性	4：6	1	0
12:00 ~ 13:00	735	若い女性・中年女性・若い男性	4：6	0	0
13:00 ~ 14:00	746	学生・中年女性・若い男性	5：5	1	0
14:00 ~ 15:00	709	若い女性・中年女性・中年男性	4：6	1	0
15:00 ~ 16:00	540	若い女性・若い男性・中年男性	6：4	3	0
16:00 ~ 17:00	497	若い女性・中年女性・若い男性	3：7	5	0
17:00 ~ 18:00	574	若い女性・中年女性・若い男性	4：6	4	0
18:00 ~ 19:00	462	若い女性・中年女性・中年男性	4：6	6	0
19:00 ~ 20:00	415	中年女性・若い男性・中年男性	6：4	12	0
合計	6,383			56	0

調査年月日 令和4年10月16日(日)

調査時間	歩行者(人)	歩行者の特徴	男性：女性	自転車(台)	バイク(台)
8:00 ~ 9:00	67	中年女性・高齢女性・高齢男性	3：7	8	0
9:00 ~ 10:00	206	若い女性・中年女性・若い男性	4：6	9	0
10:00 ~ 11:00	398	中年女性・高齢女性・中年男性	4：6	5	0
11:00 ~ 12:00	645	学生・中年女性・中年男性	5：5	1	0
12:00 ~ 13:00	696	学生・中年女性・若い男性	4：6	0	0
13:00 ~ 14:00	711	若い女性・中年女性・若い男性	4：6	3	0
14:00 ~ 15:00	678	若い女性・中年女性・若い男性	4：6	3	0
15:00 ~ 16:00	527	若い女性・中年女性・中年男性	3：7	3	0
16:00 ~ 17:00	580	若い女性・中年女性・若い男性	4：6	2	0
17:00 ~ 18:00	479	若い女性・中年女性・若い男性	4：6	2	0
18:00 ~ 19:00	310	若い女性・中年女性・中年男性	3：7	6	0
19:00 ~ 20:00	263	若い女性・中年女性・若い男性	3：7	5	0
合計	5,560			47	0

時間毎の推移



地区名	中央地区	調査地点番号	23
調査地点箇所	まつきビル前（ゴンザ通り側）		
調査方向	曾山歯科	→	まつきビル

調査年月日 令和4年10月13日(木)

調査時間	歩行者(人)	歩行者の特徴	男性：女性	自転車(台)	バイク(台)
8:00～9:00	26	通勤者・中年女性・中年男性	4：6	1	0
9:00～10:00	32	若い女性・中年女性・中年男性	3：7	2	0
10:00～11:00	57	若い女性・中年女性・中年男性	3：7	5	0
11:00～12:00	86	中年女性・高齢女性・中年男性	4：6	4	1
12:00～13:00	111	若い女性・中年女性・中年男性	2：8	1	0
13:00～14:00	108	若い女性・中年女性・高齢女性	2：8	0	0
14:00～15:00	84	若い女性・中年女性・中年男性	4：6	0	0
15:00～16:00	92	若い女性・中年女性・若い男性	4：6	3	0
16:00～17:00	101	学生・中年女性・中年男性	4：6	2	1
17:00～18:00	86	若い女性・中年女性・若い男性	4：6	3	0
18:00～19:00	63	若い女性・中年女性・若い男性	4：6	4	0
19:00～20:00	20	若い女性・中年女性・若い男性	3：7	3	0
合計	866			28	2

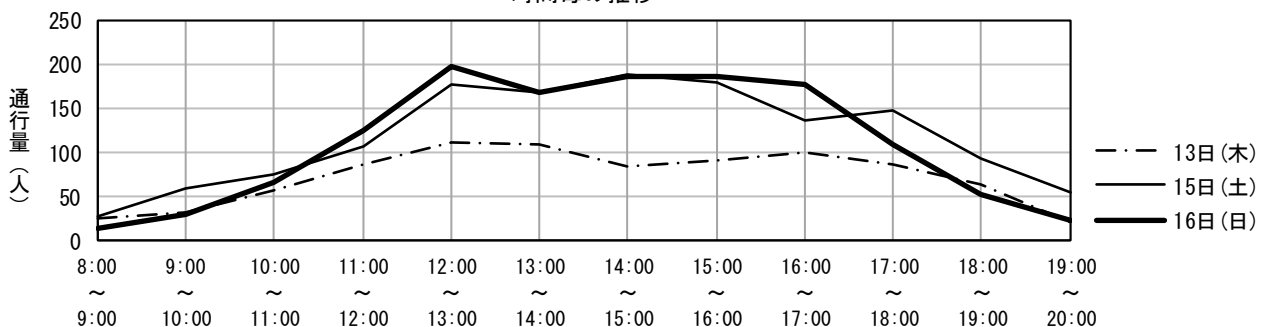
調査年月日 令和4年10月15日(土)

調査時間	歩行者(人)	歩行者の特徴	男性：女性	自転車(台)	バイク(台)
8:00～9:00	28	通勤者・若い女性・若い男性	7：3	0	1
9:00～10:00	60	若い女性・若い男性・中年男性	6：4	2	0
10:00～11:00	75	若い女性・中年女性・若い男性	5：5	3	0
11:00～12:00	107	若い女性・中年女性・若い男性	5：5	0	1
12:00～13:00	178	学生・中年女性・若い男性	4：6	2	2
13:00～14:00	167	若い女性・中年女性・中年男性	4：6	2	1
14:00～15:00	189	若い女性・中年女性・若い男性	3：7	1	0
15:00～16:00	180	若い女性・中年女性・若い男性	4：6	2	0
16:00～17:00	136	若い女性・中年女性・若い男性	3：7	1	0
17:00～18:00	148	若い女性・中年女性・若い男性	3：7	6	0
18:00～19:00	93	若い女性・中年女性・若い男性	4：6	5	1
19:00～20:00	55	若い女性・中年女性・若い男性	4：6	0	1
合計	1,416			24	7

調査年月日 令和4年10月16日(日)

調査時間	歩行者(人)	歩行者の特徴	男性：女性	自転車(台)	バイク(台)
8:00～9:00	15	通勤者・中年女性・中年男性	4：6	2	0
9:00～10:00	29	通勤者・中年女性・中年男性	4：6	4	1
10:00～11:00	66	若い女性・中年女性・若い男性	4：6	1	0
11:00～12:00	126	若い女性・中年女性・中年男性	4：6	5	0
12:00～13:00	197	若い女性・中年女性・若い男性	4：6	2	0
13:00～14:00	169	若い女性・中年女性・若い男性	4：6	4	0
14:00～15:00	187	若い女性・中年女性・若い男性	3：7	1	0
15:00～16:00	186	若い女性・中年女性・若い男性	4：6	4	0
16:00～17:00	176	若い女性・中年女性・若い男性	4：6	2	0
17:00～18:00	108	若い女性・中年女性・若い男性	5：5	0	0
18:00～19:00	52	若い女性・中年女性・若い男性	4：6	1	0
19:00～20:00	24	若い女性・中年女性・若い男性	5：5	1	0
合計	1,335			27	1

時間毎の推移



地区名	中央地区	調査地点番号	26
調査地点箇所	千石天神前		
調査方向	南国タクシー	→	吹上庵

調査年月日 令和4年10月13日(木)

調査時間	歩行者(人)	歩行者の特徴	男性：女性	自転車(台)	バイク(台)
8:00 ~ 9:00	128	通勤者・若い女性・若い男性	5：5	50	0
9:00 ~ 10:00	143	若い女性・高齢女性・高齢男性	4：6	26	1
10:00 ~ 11:00	168	中年女性・高齢女性・高齢男性	4：6	14	0
11:00 ~ 12:00	205	若い女性・中年女性・高齢女性	3：7	7	0
12:00 ~ 13:00	280	若い女性・高齢女性・中年男性	4：6	5	0
13:00 ~ 14:00	189	若い女性・中年女性・若い男性	5：5	9	0
14:00 ~ 15:00	186	中年女性・高齢女性・中年男性	5：5	12	0
15:00 ~ 16:00	144	若い女性・中年女性・若い男性	4：6	5	0
16:00 ~ 17:00	180	学生・若い女性・中年男性	4：6	3	1
17:00 ~ 18:00	218	若い女性・若い男性・中年男性	5：5	10	0
18:00 ~ 19:00	236	若い女性・若い男性・中年男性	6：4	9	1
19:00 ~ 20:00	132	若い女性・若い男性・中年男性	6：4	16	0
合計	2,209			166	3

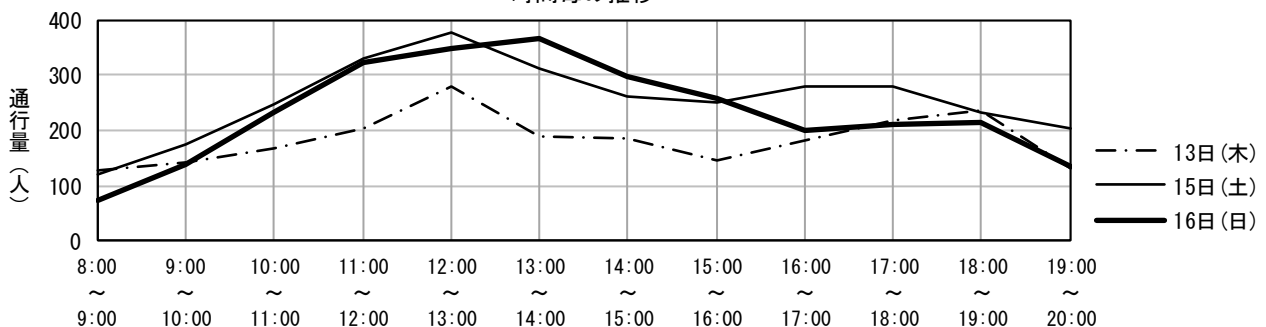
調査年月日 令和4年10月15日(土)

調査時間	歩行者(人)	歩行者の特徴	男性：女性	自転車(台)	バイク(台)
8:00 ~ 9:00	120	通勤者・若い女性・中年男性	4：6	18	0
9:00 ~ 10:00	176	若い女性・中年女性・中年男性	4：6	25	0
10:00 ~ 11:00	247	中年女性・高齢女性・高齢男性	5：5	2	0
11:00 ~ 12:00	330	若い女性・中年女性・高齢女性	4：6	7	1
12:00 ~ 13:00	378	若い女性・中年女性・若い男性	5：5	12	1
13:00 ~ 14:00	311	若い女性・中年女性・若い男性	4：6	5	1
14:00 ~ 15:00	261	若い女性・中年女性・若い男性	5：5	3	0
15:00 ~ 16:00	252	若い女性・中年女性・若い男性	5：5	3	1
16:00 ~ 17:00	280	若い女性・中年女性・若い男性	5：5	10	1
17:00 ~ 18:00	280	若い女性・中年女性・若い男性	5：5	6	1
18:00 ~ 19:00	233	若い女性・若い男性・中年男性	5：5	2	2
19:00 ~ 20:00	205	若い女性・若い男性・中年男性	4：6	4	0
合計	3,073			97	8

調査年月日 令和4年10月16日(日)

調査時間	歩行者(人)	歩行者の特徴	男性：女性	自転車(台)	バイク(台)
8:00 ~ 9:00	73	若い女性・高齢女性・若い男性	4：6	15	0
9:00 ~ 10:00	138	若い女性・中年女性・若い男性	3：7	15	0
10:00 ~ 11:00	232	若い女性・中年女性・若い男性	4：6	9	1
11:00 ~ 12:00	324	若い女性・高齢女性・若い男性	5：5	7	1
12:00 ~ 13:00	348	若い女性・中年女性・若い男性	5：5	3	1
13:00 ~ 14:00	367	中年女性・高齢女性・中年男性	4：6	3	1
14:00 ~ 15:00	296	若い女性・中年女性・若い男性	4：6	1	0
15:00 ~ 16:00	258	中年女性・高齢女性・中年男性	4：6	4	1
16:00 ~ 17:00	201	若い女性・高齢女性・若い男性	4：6	5	0
17:00 ~ 18:00	210	中年女性・若い男性・中年男性	5：5	5	0
18:00 ~ 19:00	213	中年女性・若い男性・中年男性	6：4	2	1
19:00 ~ 20:00	133	中年女性・若い男性・中年男性	5：5	6	1
合計	2,793			75	7

時間毎の推移



地区名	中央地区	調査地点番号	27
調査地点箇所	集景堂と向かって左隣建物の間		
調査方向	かぎん自動サービスセンター	→	吹上庵

調査年月日 令和4年10月13日(木)

調査時間	歩行者(人)	歩行者の特徴	男性：女性	自転車(台)	バイク(台)
8:00 ~ 9:00	97	学生・若い女性・中年男性	3：7	16	0
9:00 ~ 10:00	101	若い女性・高齢女性・中年男性	4：6	10	0
10:00 ~ 11:00	163	若い女性・高齢女性・中年男性	4：6	6	0
11:00 ~ 12:00	342	中年女性・高齢女性・中年男性	4：6	6	0
12:00 ~ 13:00	404	若い女性・中年女性・中年男性	5：5	6	0
13:00 ~ 14:00	294	若い女性・中年女性・中年男性	5：5	7	0
14:00 ~ 15:00	224	若い女性・中年女性・若い男性	3：7	5	0
15:00 ~ 16:00	188	若い女性・中年女性・高齢男性	4：6	8	0
16:00 ~ 17:00	248	若い女性・中年女性・中年男性	4：6	9	0
17:00 ~ 18:00	275	中年女性・中年男性・高齢男性	5：5	2	0
18:00 ~ 19:00	327	若い女性・若い男性・中年男性	6：4	10	0
19:00 ~ 20:00	165	若い女性・若い男性・中年男性	5：5	17	0
合計	2,828			102	0

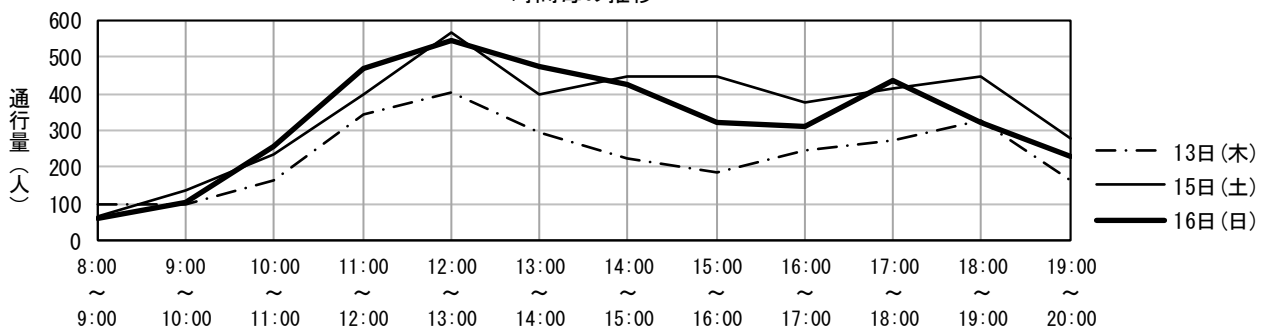
調査年月日 令和4年10月15日(土)

調査時間	歩行者(人)	歩行者の特徴	男性：女性	自転車(台)	バイク(台)
8:00 ~ 9:00	67	若い女性・中年女性・若い男性	4：6	12	0
9:00 ~ 10:00	139	若い女性・中年女性・中年男性	4：6	5	0
10:00 ~ 11:00	232	若い女性・中年女性・中年男性	4：6	7	0
11:00 ~ 12:00	398	若い女性・中年女性・若い男性	5：5	2	0
12:00 ~ 13:00	564	若い女性・中年女性・若い男性	5：5	4	0
13:00 ~ 14:00	396	若い女性・中年女性・中年男性	6：4	4	0
14:00 ~ 15:00	447	若い女性・中年女性・若い男性	5：5	6	0
15:00 ~ 16:00	444	若い女性・中年女性・若い男性	5：5	4	0
16:00 ~ 17:00	375	若い女性・若い男性・中年男性	5：5	11	0
17:00 ~ 18:00	415	若い女性・中年女性・若い男性	6：4	10	0
18:00 ~ 19:00	449	若い女性・若い男性・中年男性	4：6	5	0
19:00 ~ 20:00	280	若い女性・若い男性・中年男性	5：5	8	1
合計	4,206			78	1

調査年月日 令和4年10月16日(日)

調査時間	歩行者(人)	歩行者の特徴	男性：女性	自転車(台)	バイク(台)
8:00 ~ 9:00	61	若い女性・中年女性・若い男性	4：6	5	1
9:00 ~ 10:00	102	若い女性・中年女性・若い男性	3：7	3	0
10:00 ~ 11:00	258	若い女性・中年女性・若い男性	4：6	10	0
11:00 ~ 12:00	470	若い女性・中年女性・若い男性	4：6	2	0
12:00 ~ 13:00	544	若い女性・中年女性・中年男性	4：6	6	0
13:00 ~ 14:00	473	若い女性・中年女性・中年男性	5：5	6	0
14:00 ~ 15:00	426	若い女性・中年女性・若い男性	5：5	2	0
15:00 ~ 16:00	324	中年女性・中年男性・高齢男性	5：5	3	0
16:00 ~ 17:00	313	若い女性・若い男性・高齢男性	5：5	3	0
17:00 ~ 18:00	436	若い女性・中年女性・若い男性	5：5	2	0
18:00 ~ 19:00	319	若い女性・中年女性・若い男性	4：6	8	0
19:00 ~ 20:00	228	若い女性・中年女性・若い男性	4：6	3	0
合計	3,954			53	1

時間毎の推移



地区名	中央地区	調査地点番号	28
調査地点箇所	スターバックス横		
調査方向	御着屋交番	→	カバンの樋口

調査年月日 令和4年10月13日(木)

調査時間	歩行者(人)	歩行者の特徴	男性：女性	自転車(台)	バイク(台)
8:00 ~ 9:00	59	通勤者・中年女性・中年男性	4：6	8	0
9:00 ~ 10:00	96	通勤者・若い女性・中年男性	4：6	11	0
10:00 ~ 11:00	141	若い女性・中年女性・若い男性	3：7	7	1
11:00 ~ 12:00	273	若い女性・中年女性・若い男性	3：7	4	0
12:00 ~ 13:00	316	若い女性・中年女性・若い男性	3：7	2	0
13:00 ~ 14:00	342	若い女性・中年女性・若い男性	3：7	8	0
14:00 ~ 15:00	253	若い女性・中年女性・若い男性	4：6	1	0
15:00 ~ 16:00	226	若い女性・中年女性・若い男性	4：6	4	0
16:00 ~ 17:00	243	若い女性・中年女性・中年男性	3：7	1	0
17:00 ~ 18:00	280	若い女性・中年女性・中年男性	4：6	1	0
18:00 ~ 19:00	181	若い女性・若い男性・中年男性	4：6	5	0
19:00 ~ 20:00	108	若い女性・中年女性・中年男性	4：6	6	0
合計	2,518			58	1

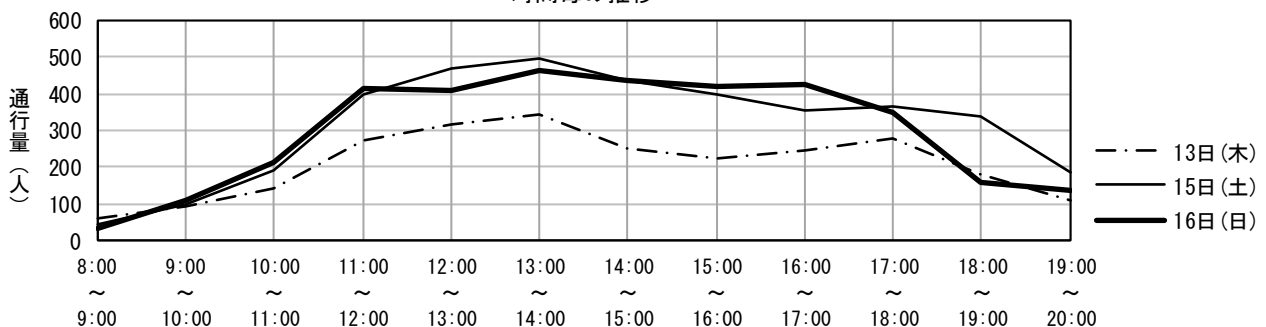
調査年月日 令和4年10月15日(土)

調査時間	歩行者(人)	歩行者の特徴	男性：女性	自転車(台)	バイク(台)
8:00 ~ 9:00	44	若い女性・中年女性・中年男性	4：6	9	0
9:00 ~ 10:00	101	若い女性・中年女性・中年男性	3：7	5	0
10:00 ~ 11:00	192	若い女性・中年女性・中年男性	3：7	2	0
11:00 ~ 12:00	395	若い女性・中年女性・中年男性	3：7	2	0
12:00 ~ 13:00	466	若い女性・中年女性・中年男性	2：8	3	0
13:00 ~ 14:00	495	若い女性・中年女性・中年男性	3：7	4	0
14:00 ~ 15:00	438	若い女性・中年女性・中年男性	3：7	5	0
15:00 ~ 16:00	395	若い女性・中年女性・中年男性	4：6	4	0
16:00 ~ 17:00	355	若い女性・中年女性・中年男性	4：6	7	0
17:00 ~ 18:00	366	若い女性・中年女性・中年男性	4：6	7	0
18:00 ~ 19:00	337	若い女性・中年女性・中年男性	4：6	7	0
19:00 ~ 20:00	188	若い女性・中年女性・中年男性	4：6	6	0
合計	3,772			61	0

調査年月日 令和4年10月16日(日)

調査時間	歩行者(人)	歩行者の特徴	男性：女性	自転車(台)	バイク(台)
8:00 ~ 9:00	35	通勤者・中年女性・中年男性	5：5	6	0
9:00 ~ 10:00	110	若い女性・中年女性・中年男性	4：6	5	0
10:00 ~ 11:00	212	若い女性・中年女性・中年男性	3：7	4	1
11:00 ~ 12:00	414	若い女性・中年女性・中年男性	4：6	1	0
12:00 ~ 13:00	407	若い女性・中年女性・若い男性	4：6	4	0
13:00 ~ 14:00	461	若い女性・中年女性・中年男性	4：6	2	0
14:00 ~ 15:00	433	若い女性・中年女性・中年男性	4：6	3	0
15:00 ~ 16:00	421	若い女性・中年女性・中年男性	4：6	3	1
16:00 ~ 17:00	426	若い女性・中年女性・若い男性	4：6	3	0
17:00 ~ 18:00	349	若い女性・中年女性・中年男性	4：6	6	0
18:00 ~ 19:00	161	若い女性・中年女性・中年男性	5：5	7	0
19:00 ~ 20:00	138	若い女性・中年女性・中年男性	4：6	5	0
合計	3,567			49	2

時間毎の推移



地区名	中央地区	調査地点番号	29
調査地点箇所	スターバックス横		
調査方向	カバンの樋口 → 御着屋交番		

調査年月日 令和4年10月13日(木)

調査時間	歩行者(人)	歩行者の特徴	男性：女性	自転車(台)	バイク(台)
8:00 ~ 9:00	107	通勤者・若い女性・若い男性	4：6	74	0
9:00 ~ 10:00	163	通勤者・若い女性・高齢女性	4：6	27	0
10:00 ~ 11:00	187	若い女性・中年女性・高齢女性	3：7	12	0
11:00 ~ 12:00	236	若い女性・中年女性・中年男性	3：7	3	1
12:00 ~ 13:00	391	若い女性・中年女性・中年男性	3：7	3	0
13:00 ~ 14:00	332	若い女性・高齢女性・中年男性	4：6	3	0
14:00 ~ 15:00	270	若い女性・中年女性・若い男性	4：6	4	0
15:00 ~ 16:00	234	若い女性・中年女性・若い男性	5：5	8	1
16:00 ~ 17:00	218	若い女性・中年女性・若い男性	3：7	1	0
17:00 ~ 18:00	189	若い女性・中年女性・若い男性	3：7	7	0
18:00 ~ 19:00	147	若い女性・中年女性・若い男性	3：7	4	0
19:00 ~ 20:00	88	若い女性・中年女性・若い男性	4：6	6	0
合計	2,562			152	2

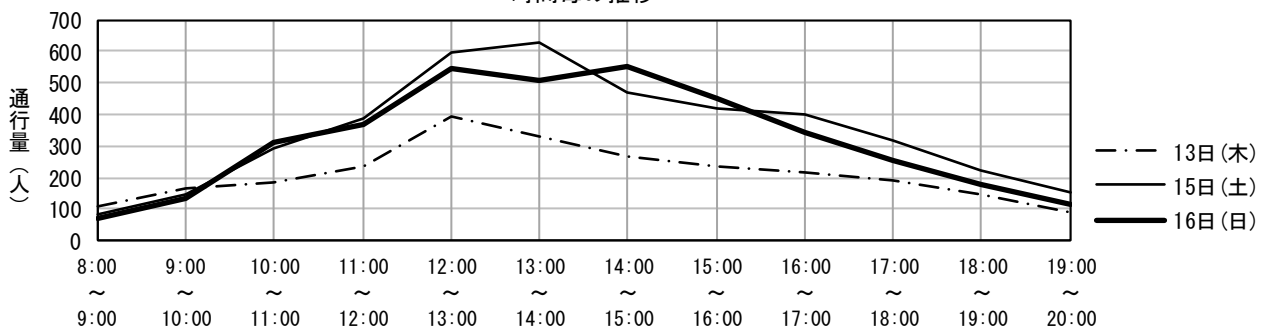
調査年月日 令和4年10月15日(土)

調査時間	歩行者(人)	歩行者の特徴	男性：女性	自転車(台)	バイク(台)
8:00 ~ 9:00	86	通勤者・若い女性・若い男性	4：6	14	0
9:00 ~ 10:00	147	若い女性・中年女性・若い男性	3：7	27	0
10:00 ~ 11:00	292	若い女性・中年女性・若い男性	4：6	2	0
11:00 ~ 12:00	388	若い女性・中年女性・若い男性	3：7	3	1
12:00 ~ 13:00	599	若い女性・中年女性・若い男性	4：6	5	1
13:00 ~ 14:00	628	若い女性・中年女性・若い男性	3：7	2	0
14:00 ~ 15:00	470	若い女性・中年女性・若い男性	3：7	4	0
15:00 ~ 16:00	419	若い女性・中年女性・若い男性	4：6	2	0
16:00 ~ 17:00	403	若い女性・中年女性・若い男性	4：6	5	2
17:00 ~ 18:00	317	若い女性・若い男性・中年男性	5：5	6	0
18:00 ~ 19:00	222	若い女性・若い男性・中年男性	5：5	6	0
19:00 ~ 20:00	152	若い女性・若い男性・中年男性	5：5	1	0
合計	4,123			77	4

調査年月日 令和4年10月16日(日)

調査時間	歩行者(人)	歩行者の特徴	男性：女性	自転車(台)	バイク(台)
8:00 ~ 9:00	74	通勤者・若い女性・高齢女性	5：5	11	0
9:00 ~ 10:00	133	若い女性・中年女性・中年男性	4：6	14	0
10:00 ~ 11:00	310	若い女性・中年女性・若い男性	4：6	5	1
11:00 ~ 12:00	367	若い女性・中年女性・中年男性	4：6	5	0
12:00 ~ 13:00	544	若い女性・中年女性・若い男性	5：5	1	0
13:00 ~ 14:00	505	若い女性・中年女性・若い男性	5：5	4	0
14:00 ~ 15:00	550	若い女性・中年女性・若い男性	4：6	1	0
15:00 ~ 16:00	450	若い女性・中年女性・若い男性	4：6	0	0
16:00 ~ 17:00	342	若い女性・中年女性・若い男性	4：6	1	0
17:00 ~ 18:00	254	若い女性・若い男性・中年男性	5：5	1	0
18:00 ~ 19:00	179	若い女性・中年女性・若い男性	4：6	3	1
19:00 ~ 20:00	118	若い女性・中年女性・中年男性	4：6	4	0
合計	3,826			50	2

時間毎の推移



地区名	中央地区	調査地点番号	30
調査地点箇所	唐揚男子大鶏排		
調査方向	セブンイレブン東千石町店 →		彦一だんご天文館店

調査年月日 令和4年10月13日(木)

調査時間	歩行者(人)	歩行者の特徴	男性：女性	自転車(台)	バイク(台)
8:00 ~ 9:00	139	通勤者・若い女性・中年男性	3：7	31	0
9:00 ~ 10:00	128	通勤者・若い女性・若い男性	3：7	20	1
10:00 ~ 11:00	123	若い女性・中年女性・中年男性	4：6	8	0
11:00 ~ 12:00	200	若い女性・中年女性・若い男性	4：6	11	0
12:00 ~ 13:00	298	若い女性・中年女性・若い男性	3：7	5	0
13:00 ~ 14:00	245	若い女性・中年女性・若い男性	3：7	16	0
14:00 ~ 15:00	227	若い女性・中年女性・若い男性	3：7	10	0
15:00 ~ 16:00	188	若い女性・中年女性・若い男性	5：5	15	0
16:00 ~ 17:00	177	若い女性・中年女性・高齢女性	4：6	11	0
17:00 ~ 18:00	321	若い女性・若い男性・中年男性	4：6	29	0
18:00 ~ 19:00	282	若い女性・若い男性・中年男性	4：6	12	0
19:00 ~ 20:00	244	若い女性・若い男性・中年男性	5：5	12	1
合計	2,572			180	2

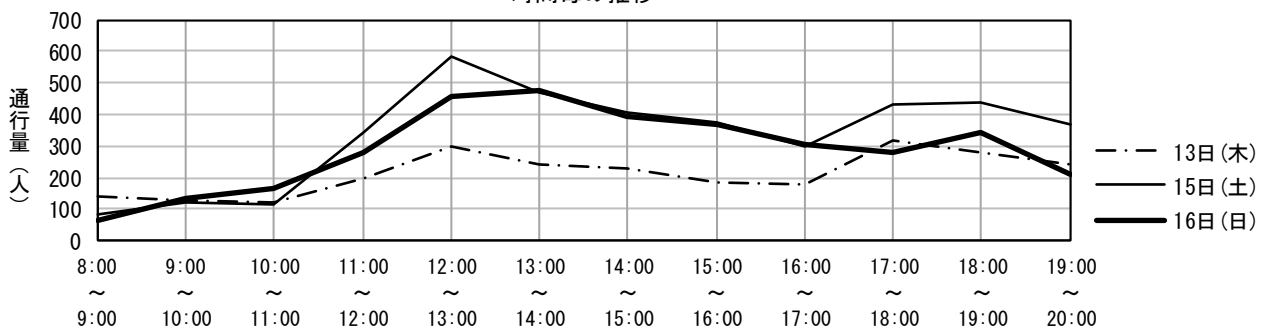
調査年月日 令和4年10月15日(土)

調査時間	歩行者(人)	歩行者の特徴	男性：女性	自転車(台)	バイク(台)
8:00 ~ 9:00	84	若い女性・中年女性・若い男性	4：6	14	0
9:00 ~ 10:00	119	若い女性・中年女性・若い男性	4：6	11	0
10:00 ~ 11:00	118	若い女性・中年女性・若い男性	4：6	5	0
11:00 ~ 12:00	344	若い女性・中年女性・若い男性	5：5	9	0
12:00 ~ 13:00	586	学生・若い女性・若い男性	4：6	15	0
13:00 ~ 14:00	472	若い女性・中年女性・若い男性	5：5	15	0
14:00 ~ 15:00	408	若い女性・中年女性・若い男性	3：7	17	0
15:00 ~ 16:00	377	若い女性・中年女性・若い男性	3：7	11	0
16:00 ~ 17:00	300	若い女性・中年女性・若い男性	4：6	13	0
17:00 ~ 18:00	434	若い女性・若い男性・中年男性	5：5	21	0
18:00 ~ 19:00	437	若い女性・若い男性・中年男性	5：5	11	1
19:00 ~ 20:00	371	若い女性・若い男性・中年男性	5：	20	1
合計	4,050			162	2

調査年月日 令和4年10月16日(日)

調査時間	歩行者(人)	歩行者の特徴	男性：女性	自転車(台)	バイク(台)
8:00 ~ 9:00	65	若い女性・中年女性・若い男性	4：6	14	1
9:00 ~ 10:00	136	若い女性・中年女性・若い男性	4：6	12	1
10:00 ~ 11:00	168	若い女性・中年女性・若い男性	3：7	6	1
11:00 ~ 12:00	280	若い女性・中年女性・若い男性	4：6	8	1
12:00 ~ 13:00	460	若い女性・中年女性・中年男性	4：6	16	0
13:00 ~ 14:00	477	若い女性・中年女性・若い男性	4：6	9	0
14:00 ~ 15:00	397	若い女性・中年女性・若い男性	5：5	22	0
15:00 ~ 16:00	367	若い女性・中年女性・若い男性	4：6	15	0
16:00 ~ 17:00	305	若い女性・中年女性・若い男性	5：5	7	0
17:00 ~ 18:00	279	若い女性・若い男性・中年男性	5：5	4	0
18:00 ~ 19:00	344	若い女性・若い男性・中年男性	5：5	6	0
19:00 ~ 20:00	209	若い女性・若い男性・中年男性	4：6	10	0
合計	3,487			129	4

時間毎の推移



地区名	中央地区	調査地点番号	31
調査地点箇所	さつま路前		
調査方向	JK Planet	→	財宝パーラー天文館店

調査年月日 令和4年10月13日(木)

調査時間	歩行者(人)	歩行者の特徴	男性：女性	自転車(台)	バイク(台)
8:00 ~ 9:00	9	通勤者・中年女性・若い男性	5：5	17	0
9:00 ~ 10:00	29	通勤者・若い女性・若い男性	5：5	24	0
10:00 ~ 11:00	34	通勤者・若い女性・若い男性	5：5	18	0
11:00 ~ 12:00	58	若い女性・中年女性・若い男性	4：6	12	0
12:00 ~ 13:00	67	中年女性・高齢女性・高齢男性	5：5	8	0
13:00 ~ 14:00	41	中年女性・高齢女性・高齢男性	5：5	10	0
14:00 ~ 15:00	30	若い女性・中年女性・若い男性	4：6	20	0
15:00 ~ 16:00	26	若い女性・中年女性・中年男性	4：6	10	0
16:00 ~ 17:00	46	通勤者・中年女性・中年男性	4：6	12	0
17:00 ~ 18:00	42	若い女性・中年女性・若い男性	5：5	25	0
18:00 ~ 19:00	105	中年女性・中年男性・高齢男性	6：4	17	0
19:00 ~ 20:00	63	中年女性・若い男性・中年男性	6：4	5	0
合計	550			178	0

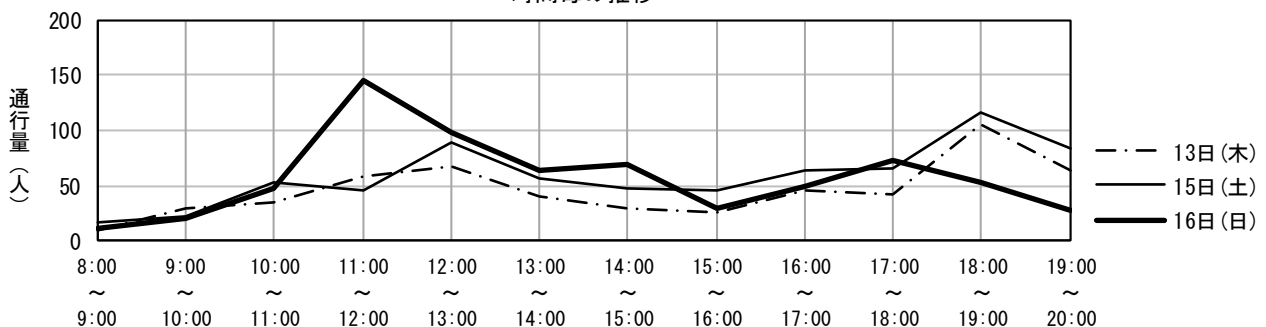
調査年月日 令和4年10月15日(土)

調査時間	歩行者(人)	歩行者の特徴	男性：女性	自転車(台)	バイク(台)
8:00 ~ 9:00	17	中年女性・若い男性・中年男性	6：4	11	0
9:00 ~ 10:00	23	若い女性・中年女性・中年男性	5：5	15	0
10:00 ~ 11:00	53	若い女性・中年女性・中年男性	4：6	13	0
11:00 ~ 12:00	46	若い女性・中年女性・中年男性	5：5	11	0
12:00 ~ 13:00	89	若い女性・中年女性・中年男性	5：5	13	0
13:00 ~ 14:00	57	若い女性・中年女性・中年男性	5：5	10	0
14:00 ~ 15:00	47	若い女性・中年女性・若い男性	5：5	10	0
15:00 ~ 16:00	45	若い女性・中年女性・若い男性	4：6	8	0
16:00 ~ 17:00	63	若い女性・中年女性・中年男性	4：6	9	0
17:00 ~ 18:00	66	若い女性・中年女性・若い男性	4：6	13	0
18:00 ~ 19:00	116	若い女性・中年女性・若い男性	4：6	8	0
19:00 ~ 20:00	83	若い女性・中年女性・若い男性	5：5	8	0
合計	705			129	0

調査年月日 令和4年10月16日(日)

調査時間	歩行者(人)	歩行者の特徴	男性：女性	自転車(台)	バイク(台)
8:00 ~ 9:00	11	通勤者・若い女性・若い男性	5：5	7	0
9:00 ~ 10:00	21	通勤者・若い女性・若い男性	4：6	8	0
10:00 ~ 11:00	48	若い女性・中年女性・若い男性	5：5	15	0
11:00 ~ 12:00	145	若い女性・中年女性・中年男性	3：7	11	0
12:00 ~ 13:00	98	若い女性・中年女性・中年男性	4：6	8	0
13:00 ~ 14:00	64	若い女性・中年女性・若い男性	4：6	6	0
14:00 ~ 15:00	70	若い女性・中年女性・若い男性	4：6	8	0
15:00 ~ 16:00	29	若い女性・中年女性・若い男性	3：7	9	0
16:00 ~ 17:00	49	若い女性・中年女性・若い男性	4：6	8	0
17:00 ~ 18:00	73	若い女性・若い男性	4：6	6	0
18:00 ~ 19:00	53	若い女性・若い男性・中年男性	5：5	3	0
19:00 ~ 20:00	27	若い女性・若い男性	5：5	3	0
合計	688			92	0

時間毎の推移



地区名	中央地区	調査地点番号	32
調査地点箇所	財宝パーラー前		
調査方向	財宝パーラー天文館店	→	JK Planet

調査年月日 令和4年10月13日(木)

調査時間	歩行者(人)	歩行者の特徴	男性：女性	自転車(台)	バイク(台)
8:00 ~ 9:00	22	通勤者・若い女性・若い男性	4：6	9	0
9:00 ~ 10:00	28	通勤者・高齢女性・高齢男性	4：6	8	0
10:00 ~ 11:00	29	若い女性・高齢女性・若い男性	5：5	11	0
11:00 ~ 12:00	52	若い女性・中年女性・若い男性	3：7	8	0
12:00 ~ 13:00	47	若い女性・若い男性・高齢男性	4：6	9	0
13:00 ~ 14:00	29	若い女性・中年女性・若い男性	3：7	3	0
14:00 ~ 15:00	43	若い女性・中年女性・若い男性	4：6	16	0
15:00 ~ 16:00	38	中年女性・高齢女性・若い男性	3：7	16	0
16:00 ~ 17:00	49	若い女性・中年女性・若い男性	3：7	26	0
17:00 ~ 18:00	63	若い女性・若い男性・高齢男性	4：6	41	0
18:00 ~ 19:00	44	若い女性・中年女性・若い男性	4：6	21	0
19:00 ~ 20:00	43	若い女性・中年女性・若い男性	4：6	22	0
合計	487			190	0

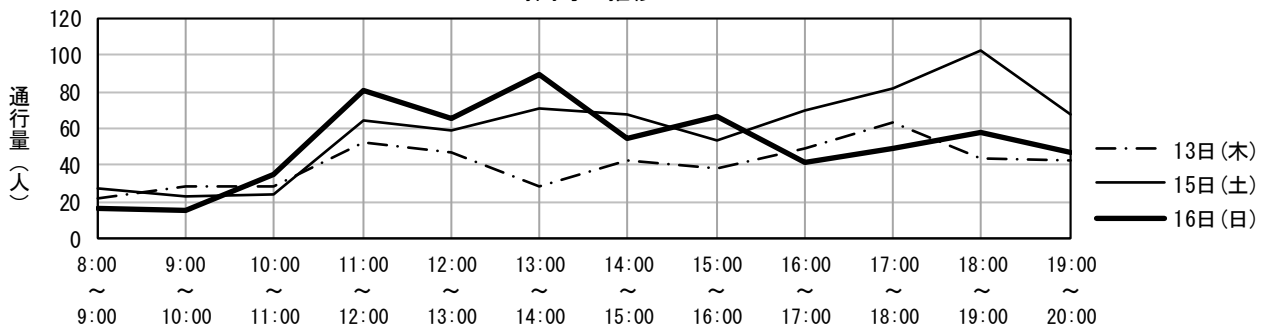
調査年月日 令和4年10月15日(土)

調査時間	歩行者(人)	歩行者の特徴	男性：女性	自転車(台)	バイク(台)
8:00 ~ 9:00	27	通勤者・若い女性・若い男性	3：7	2	0
9:00 ~ 10:00	23	若い女性・中年女性・若い男性	3：7	4	0
10:00 ~ 11:00	24	若い女性・中年女性・若い男性	4：6	7	0
11:00 ~ 12:00	64	若い女性・中年女性・若い男性	4：6	14	0
12:00 ~ 13:00	59	中年女性・若い男性・中年男性	5：5	7	0
13:00 ~ 14:00	71	中年女性・若い男性	4：6	14	0
14:00 ~ 15:00	68	若い女性・中年女性・若い男性	3：7	16	0
15:00 ~ 16:00	53	若い女性・中年女性・若い男性	4：6	13	0
16:00 ~ 17:00	70	若い女性・高齢女性・若い男性	4：6	12	0
17:00 ~ 18:00	82	若い女性・中年女性・若い男性	5：5	20	0
18:00 ~ 19:00	102	若い女性・中年女性・若い男性	5：5	12	0
19:00 ~ 20:00	68	中年女性・中年男性・高齢男性	6：4	23	0
合計	711			144	0

調査年月日 令和4年10月16日(日)

調査時間	歩行者(人)	歩行者の特徴	男性：女性	自転車(台)	バイク(台)
8:00 ~ 9:00	16	若い女性・中年男性・高齢男性	7：3	3	0
9:00 ~ 10:00	15	若い女性・中年女性・中年男性	4：6	3	0
10:00 ~ 11:00	35	通勤者・若い女性・中年女性	4：6	7	0
11:00 ~ 12:00	81	若い女性・中年女性・中年男性	5：5	3	0
12:00 ~ 13:00	65	若い女性・中年女性・中年男性	4：6	17	0
13:00 ~ 14:00	89	若い女性・中年女性・若い男性	3：7	12	0
14:00 ~ 15:00	54	若い女性・中年女性・若い男性	4：6	5	0
15:00 ~ 16:00	66	若い女性・中年女性・若い男性	4：6	5	0
16:00 ~ 17:00	42	若い女性・中年女性・若い男性	3：7	8	0
17:00 ~ 18:00	49	若い女性・中年女性・若い男性	4：6	7	0
18:00 ~ 19:00	58	若い女性・若い男性・中年男性	4：6	5	0
19:00 ~ 20:00	47	若い女性・中年女性・若い男性	5：5	20	0
合計	617			95	0

時間毎の推移



地区名	中央地区	調査地点番号	33
調査地点箇所	彦一だんご横		
調査方向	BIGIビル側	→	セブンイレブン東千石町店

調査年月日 令和4年10月13日(木)

調査時間	歩行者(人)	歩行者の特徴	男性：女性	自転車(台)	バイク(台)
8:00 ~ 9:00	68	通勤者・中年女性・中年男性	5：5	17	0
9:00 ~ 10:00	53	通勤者・若い女性・中年男性	4：6	14	1
10:00 ~ 11:00	66	学生・中年女性・中年男性	5：5	9	0
11:00 ~ 12:00	66	学生・中年女性・中年男性	6：4	4	0
12:00 ~ 13:00	198	若い女性・若い男性・中年男性	4：6	12	0
13:00 ~ 14:00	135	中年女性・若い男性・中年男性	5：5	11	0
14:00 ~ 15:00	105	通勤者・若い女性・中年男性	5：5	4	0
15:00 ~ 16:00	81	中年女性・中年男性	5：5	7	0
16:00 ~ 17:00	94	若い女性・若い男性・高齢男性	4：6	11	0
17:00 ~ 18:00	104	若い女性・若い男性・中年男性	4：6	11	0
18:00 ~ 19:00	145	若い女性・中年女性・若い男性	4：6	14	0
19:00 ~ 20:00	75	若い女性・中年女性・中年男性	5：5	10	0
合計	1,190			124	1

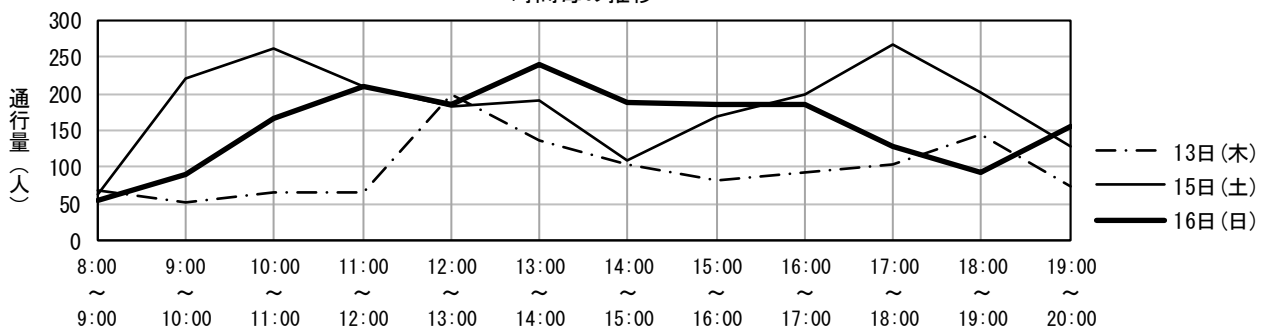
調査年月日 令和4年10月15日(土)

調査時間	歩行者(人)	歩行者の特徴	男性：女性	自転車(台)	バイク(台)
8:00 ~ 9:00	62	若い女性・若い男性・中年男性	6：4	14	0
9:00 ~ 10:00	221	学生・若い女性・若い男性	4：6	15	0
10:00 ~ 11:00	261	学生・若い女性・若い男性	5：5	16	0
11:00 ~ 12:00	210	若い女性・中年女性・若い男性	4：6	8	0
12:00 ~ 13:00	182	若い女性・中年女性・中年男性	5：5	5	0
13:00 ~ 14:00	191	若い女性・中年女性・中年男性	4：6	10	0
14:00 ~ 15:00	108	若い女性・中年女性・若い男性	6：4	6	0
15:00 ~ 16:00	169	若い女性・中年女性・若い男性	5：5	17	1
16:00 ~ 17:00	200	若い女性・中年女性・若い男性	5：5	18	0
17:00 ~ 18:00	267	若い女性・若い男性・中年男性	4：6	16	0
18:00 ~ 19:00	202	若い女性・中年女性・中年男性	4：6	11	0
19:00 ~ 20:00	127	若い女性・若い男性・中年男性	6：4	9	0
合計	2,200			145	1

調査年月日 令和4年10月16日(日)

調査時間	歩行者(人)	歩行者の特徴	男性：女性	自転車(台)	バイク(台)
8:00 ~ 9:00	55	若い女性・中年女性・若い男性	4：6	6	0
9:00 ~ 10:00	91	若い女性・中年女性・中年男性	5：5	8	0
10:00 ~ 11:00	167	若い女性・中年女性・若い男性	6：4	10	0
11:00 ~ 12:00	210	若い女性・中年女性・中年男性	4：6	9	0
12:00 ~ 13:00	184	若い女性・中年女性・若い男性	3：7	6	0
13:00 ~ 14:00	239	若い女性・中年女性・若い男性	4：6	4	0
14:00 ~ 15:00	187	若い女性・中年女性・若い男性	3：7	5	0
15:00 ~ 16:00	185	中年女性・高齢女性・若い男性	4：6	6	0
16:00 ~ 17:00	184	若い女性・中年女性・中年男性	5：5	5	0
17:00 ~ 18:00	127	若い女性・中年女性・中年男性	4：6	6	0
18:00 ~ 19:00	93	若い女性・中年女性・中年男性	4：6	6	0
19:00 ~ 20:00	156	若い女性・若い男性・中年男性	7：3	9	0
合計	1,878			80	0

時間毎の推移



地区名	中央地区	調査地点番号	34
調査地点箇所	BB Coset前		
調査方向	御着屋交番	→	BIGIビル

調査年月日 令和4年10月13日(木)

調査時間	歩行者(人)	歩行者の特徴	男性：女性	自転車(台)	バイク(台)
8:00 ~ 9:00	38	通勤者・若い女性・若い男性	5：5	7	0
9:00 ~ 10:00	40	通勤者・若い女性・中年男性	4：6	13	0
10:00 ~ 11:00	45	若い女性・中年女性・中年男性	6：4	12	0
11:00 ~ 12:00	43	若い女性・高齢女性・高齢男性	5：5	10	0
12:00 ~ 13:00	60	学生・高齢女性・中年男性	5：5	16	0
13:00 ~ 14:00	63	若い女性・中年女性・中年男性	7：3	18	0
14:00 ~ 15:00	94	学生・中年女性・中年男性	6：4	14	0
15:00 ~ 16:00	32	若い女性・若い男性・中年男性	5：5	14	0
16:00 ~ 17:00	69	若い女性・高齢女性・若い男性	6：4	10	0
17:00 ~ 18:00	111	学生・若い女性・若い男性	6：4	47	0
18:00 ~ 19:00	55	若い女性・中年女性・若い男性	5：5	37	0
19:00 ~ 20:00	37	若い女性・若い男性・中年男性	5：5	24	0
合計	687			222	0

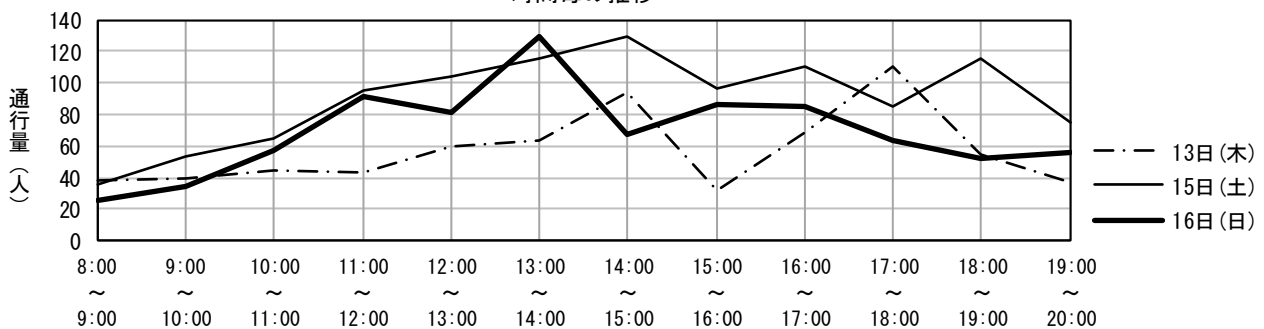
調査年月日 令和4年10月15日(土)

調査時間	歩行者(人)	歩行者の特徴	男性：女性	自転車(台)	バイク(台)
8:00 ~ 9:00	36	若い女性・中年女性・若い男性	5：5	7	0
9:00 ~ 10:00	54	若い女性・高齢女性・若い男性	6：4	7	0
10:00 ~ 11:00	65	若い女性・高齢女性・中年男性	7：3	7	0
11:00 ~ 12:00	95	若い女性・中年女性・中年男性	4：6	15	0
12:00 ~ 13:00	104	通勤者・若い女性・若い男性	5：5	24	0
13:00 ~ 14:00	116	若い女性・中年女性・若い男性	4：6	21	0
14:00 ~ 15:00	129	若い女性・中年女性・若い男性	4：6	19	0
15:00 ~ 16:00	96	若い女性・高齢女性・中年男性	5：5	22	0
16:00 ~ 17:00	111	若い女性・高齢女性・中年男性	7：3	24	0
17:00 ~ 18:00	85	若い女性・高齢女性・中年男性	5：5	27	0
18:00 ~ 19:00	116	若い女性・若い男性・中年男性	5：5	28	0
19:00 ~ 20:00	75	若い女性・高齢女性・若い男性	5：5	28	0
合計	1,082			229	0

調査年月日 令和4年10月16日(日)

調査時間	歩行者(人)	歩行者の特徴	男性：女性	自転車(台)	バイク(台)
8:00 ~ 9:00	25	学生・中年男性・高齢男性	5：5	5	0
9:00 ~ 10:00	35	中年女性・中年男性・高齢男性	4：6	5	0
10:00 ~ 11:00	57	通勤者・学生・若い男性	6：4	7	0
11:00 ~ 12:00	91	学生・若い女性・若い男性	4：6	14	0
12:00 ~ 13:00	81	学生・若い女性・若い男性	5：5	14	0
13:00 ~ 14:00	130	若い女性・中年女性・若い男性	6：4	8	0
14:00 ~ 15:00	67	学生・中年女性・若い男性	3：7	8	0
15:00 ~ 16:00	87	若い女性・若い男性・中年男性	5：5	21	0
16:00 ~ 17:00	85	若い女性・高齢女性・中年男性	4：6	22	0
17:00 ~ 18:00	63	学生・若い男性・中年男性	7：3	16	0
18:00 ~ 19:00	52	学生・若い女性・中年男性	5：5	19	0
19:00 ~ 20:00	56	学生・若い女性・中年男性	4：6	16	0
合計	829			155	0

時間毎の推移



地区名	中央地区	調査地点番号	35
調査地点箇所	BB Coset前		
調査方向	BIGIビル	→	御着屋交番

調査年月日 令和4年10月13日(木)

調査時間	歩行者(人)	歩行者の特徴	男性：女性	自転車(台)	バイク(台)
8:00 ~ 9:00	30	通勤者・若い女性・若い男性	6：4	10	0
9:00 ~ 10:00	55	通勤者・若い女性・中年男性	5：5	15	0
10:00 ~ 11:00	64	学生・高齢女性・中年男性	7：3	12	0
11:00 ~ 12:00	62	若い女性・高齢女性・高齢男性	4：6	14	0
12:00 ~ 13:00	54	若い女性・高齢女性・中年男性	5：5	9	0
13:00 ~ 14:00	49	若い女性・中年女性・中年男性	7：3	10	0
14:00 ~ 15:00	76	学生・高齢女性・中年男性	6：4	11	0
15:00 ~ 16:00	38	若い女性・中年女性・若い男性	5：5	2	0
16:00 ~ 17:00	50	学生・若い女性・若い男性	4：6	7	0
17:00 ~ 18:00	56	若い女性・若い男性・中年男性	6：4	27	0
18:00 ~ 19:00	43	若い女性・中年女性・若い男性	5：5	8	0
19:00 ~ 20:00	26	若い女性・若い男性・中年男性	4：6	7	0
合計	603			132	0

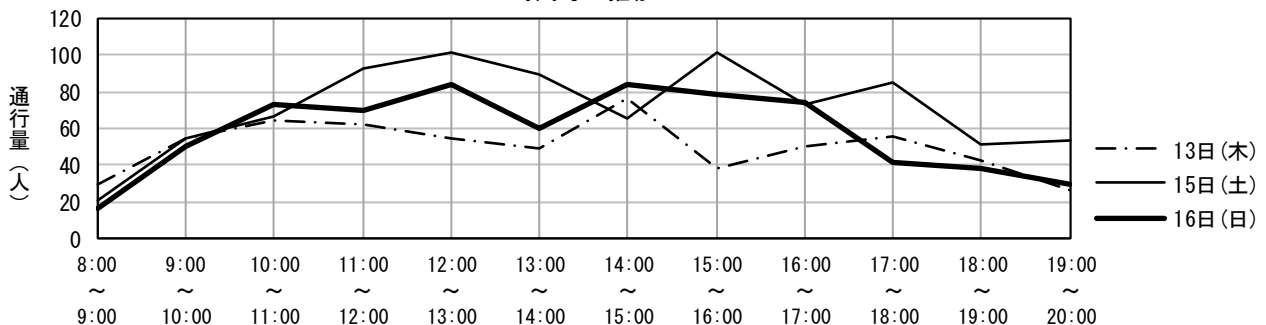
調査年月日 令和4年10月15日(土)

調査時間	歩行者(人)	歩行者の特徴	男性：女性	自転車(台)	バイク(台)
8:00 ~ 9:00	21	若い女性・中年女性・若い男性	5：5	11	0
9:00 ~ 10:00	54	若い女性・高齢女性・若い男性	6：4	17	0
10:00 ~ 11:00	66	若い女性・高齢女性・中年男性	7：3	14	0
11:00 ~ 12:00	93	若い女性・中年女性・若い男性	5：5	12	0
12:00 ~ 13:00	101	学生・若い女性・若い男性	4：6	21	0
13:00 ~ 14:00	89	若い女性・中年女性・若い男性	4：6	14	0
14:00 ~ 15:00	65	若い女性・中年女性・若い男性	4：6	16	0
15:00 ~ 16:00	101	学生・若い女性・中年男性	5：5	9	0
16:00 ~ 17:00	73	学生・若い女性・中年男性	5：5	12	0
17:00 ~ 18:00	85	若い女性・中年女性・若い男性	3：7	13	0
18:00 ~ 19:00	51	若い女性・高齢女性・若い男性	4：6	15	0
19:00 ~ 20:00	53	若い女性・高齢女性・若い男性	5：5	8	0
合計	852			162	0

調査年月日 令和4年10月16日(日)

調査時間	歩行者(人)	歩行者の特徴	男性：女性	自転車(台)	バイク(台)
8:00 ~ 9:00	16	学生・若い女性・高齢男性	8：2	9	0
9:00 ~ 10:00	50	学生・若い女性・高齢男性	4：6	17	0
10:00 ~ 11:00	73	学生・高齢女性・高齢男性	5：5	22	0
11:00 ~ 12:00	70	通勤者・中年女性・中年男性	3：7	10	0
12:00 ~ 13:00	84	若い女性・中年女性・若い男性	4：6	12	0
13:00 ~ 14:00	60	若い女性・中年女性・若い男性	6：4	10	0
14:00 ~ 15:00	84	学生・若い女性・若い男性	3：7	9	0
15:00 ~ 16:00	78	学生・中年女性・若い男性	5：5	11	0
16:00 ~ 17:00	74	学生・若い男性	6：4	11	0
17:00 ~ 18:00	42	若い女性・若い男性・中年男性	3：7	8	0
18:00 ~ 19:00	38	学生・若い女性・中年男性	5：5	5	0
19:00 ~ 20:00	30	学生・若い女性・中年男性	4：6	3	1
合計	699			127	1

時間毎の推移



地区名	中央地区	調査地点番号	36
調査地点箇所	LAZO表参道前		
調査方向	中央公園	→	T-MAX PRIDE

調査年月日 令和4年10月13日(木)

調査時間	歩行者(人)	歩行者の特徴	男性：女性	自転車(台)	バイク(台)
8:00 ~ 9:00	107	若い女性・若い男性・中年男性	4：6	40	0
9:00 ~ 10:00	154	若い女性・高齢女性・中年男性	3：7	38	0
10:00 ~ 11:00	156	若い女性・中年女性・高齢女性	4：6	24	1
11:00 ~ 12:00	145	若い女性・高齢女性・高齢男性	5：5	15	0
12:00 ~ 13:00	197	若い女性・高齢女性・中年男性	5：5	10	0
13:00 ~ 14:00	156	若い女性・高齢女性・若い男性	4：6	10	0
14:00 ~ 15:00	108	中年女性・高齢女性・高齢男性	3：7	14	0
15:00 ~ 16:00	224	若い女性・若い男性・高齢男性	3：7	18	0
16:00 ~ 17:00	139	学生・中年女性・若い男性	4：6	20	0
17:00 ~ 18:00	113	若い女性・中年女性・若い男性	5：5	22	0
18:00 ~ 19:00	82	中年女性・若い男性・中年男性	3：7	16	0
19:00 ~ 20:00	57	若い女性・中年女性・若い男性	3：7	7	0
合計	1,638			234	1

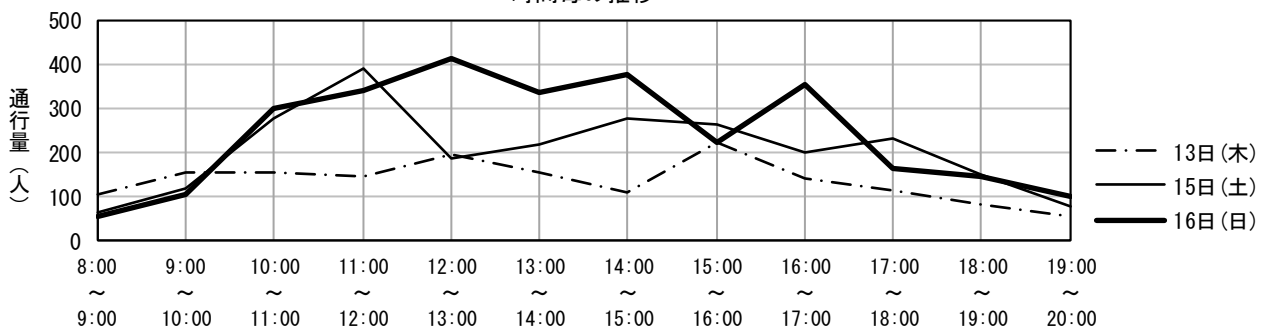
調査年月日 令和4年10月15日(土)

調査時間	歩行者(人)	歩行者の特徴	男性：女性	自転車(台)	バイク(台)
8:00 ~ 9:00	64	通勤者・若い女性・若い男性	3：7	24	0
9:00 ~ 10:00	119	中年女性・高齢女性・高齢男性	5：5	24	0
10:00 ~ 11:00	277	若い女性・中年女性・若い男性	4：6	28	0
11:00 ~ 12:00	389	若い女性・中年女性・若い男性	3：7	21	0
12:00 ~ 13:00	185	学生・中年女性・中年男性	4：6	18	1
13:00 ~ 14:00	218	若い女性・中年女性・高齢女性	5：5	14	1
14:00 ~ 15:00	275	中年女性・高齢女性・中年男性	3：7	17	0
15:00 ~ 16:00	264	若い女性・中年女性・中年男性	4：6	22	0
16:00 ~ 17:00	198	若い女性・中年女性・中年男性	4：6	22	0
17:00 ~ 18:00	233	若い女性・中年女性・高齢女性	5：5	18	0
18:00 ~ 19:00	150	若い女性・中年女性・若い男性	3：7	17	0
19:00 ~ 20:00	76	若い女性・中年女性・若い男性	1：9	10	0
合計	2,448			235	2

調査年月日 令和4年10月16日(日)

調査時間	歩行者(人)	歩行者の特徴	男性：女性	自転車(台)	バイク(台)
8:00 ~ 9:00	54	通勤者・若い女性・中年女性	3：7	16	0
9:00 ~ 10:00	105	若い女性・高齢女性・若い男性	3：7	14	0
10:00 ~ 11:00	299	若い女性・高齢女性・若い男性	4：6	18	0
11:00 ~ 12:00	340	若い女性・中年女性・若い男性	4：6	11	0
12:00 ~ 13:00	414	若い女性・中年女性・中年男性	5：5	15	0
13:00 ~ 14:00	335	若い女性・中年女性・若い男性	4：6	9	0
14:00 ~ 15:00	378	中年女性・高齢女性・中年男性	4：6	9	0
15:00 ~ 16:00	221	学生・若い女性・中年男性	4：6	17	0
16:00 ~ 17:00	355	中年女性・高齢女性・若い男性	4：6	6	0
17:00 ~ 18:00	162	学生・若い女性・若い男性	5：5	8	0
18:00 ~ 19:00	145	若い女性・中年女性・若い男性	2：8	11	0
19:00 ~ 20:00	99	若い女性・中年女性・若い男性	2：8	4	0
合計	2,907			138	0

時間毎の推移



地区名	中央地区	調査地点番号	37
調査地点箇所	LAZ0表参道前		
調査方向	T-MAX PRIDE	→	中央公園

調査年月日 令和4年10月13日(木)

調査時間	歩行者(人)	歩行者の特徴	男性：女性	自転車(台)	バイク(台)
8:00 ~ 9:00	55	若い女性・中年男性・高齢男性	4：6	16	0
9:00 ~ 10:00	115	通勤者・若い女性・高齢女性	3：7	11	0
10:00 ~ 11:00	90	中年女性・高齢女性	0：10	4	0
11:00 ~ 12:00	144	若い女性・中年女性・高齢女性	3：7	6	0
12:00 ~ 13:00	143	学生・若い女性・高齢女性	5：5	9	0
13:00 ~ 14:00	146	若い女性・高齢女性・若い男性	4：6	8	0
14:00 ~ 15:00	51	若い女性・中年女性・若い男性	4：6	5	0
15:00 ~ 16:00	92	若い女性・中年女性・若い男性	5：5	12	0
16:00 ~ 17:00	82	若い女性・高齢女性・高齢男性	4：6	18	0
17:00 ~ 18:00	103	通勤者・若い女性・若い男性	5：5	17	0
18:00 ~ 19:00	102	通勤者・若い女性・若い男性	4：6	12	0
19:00 ~ 20:00	51	若い女性・若い男性	5：5	12	0
合計	1,174			130	0

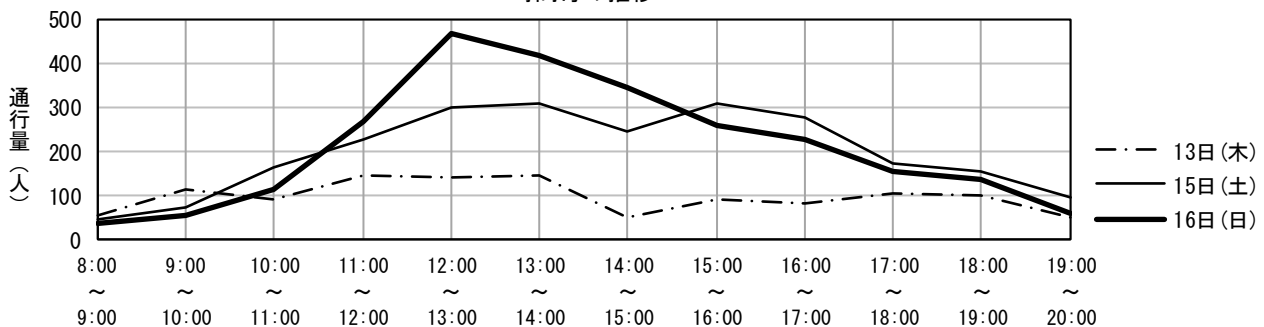
調査年月日 令和4年10月15日(土)

調査時間	歩行者(人)	歩行者の特徴	男性：女性	自転車(台)	バイク(台)
8:00 ~ 9:00	44	若い女性・中年女性・若い男性	5：5	10	0
9:00 ~ 10:00	73	若い女性・中年女性	0：10	13	0
10:00 ~ 11:00	165	若い女性・高齢女性・若い男性	4：6	16	0
11:00 ~ 12:00	229	若い女性・中年女性・中年男性	5：5	15	0
12:00 ~ 13:00	298	若い女性・中年女性・中年男性	5：5	12	0
13:00 ~ 14:00	310	若い女性・中年女性・中年男性	5：5	14	0
14:00 ~ 15:00	247	若い女性・高齢女性・若い男性	4：6	17	0
15:00 ~ 16:00	310	若い女性・中年女性・中年男性	5：5	8	0
16:00 ~ 17:00	275	若い女性・高齢女性・中年男性	5：5	12	0
17:00 ~ 18:00	172	若い女性・中年男性・高齢男性	4：6	14	0
18:00 ~ 19:00	154	若い女性・中年女性・中年男性	5：5	17	0
19:00 ~ 20:00	97	若い女性・中年女性・若い男性	3：7	21	0
合計	2,374			169	0

調査年月日 令和4年10月16日(日)

調査時間	歩行者(人)	歩行者の特徴	男性：女性	自転車(台)	バイク(台)
8:00 ~ 9:00	38	若い女性・中年女性・若い男性	3：7	6	0
9:00 ~ 10:00	54	若い女性・中年女性・若い男性	3：7	5	0
10:00 ~ 11:00	113	若い女性・中年女性・若い男性	3：7	7	0
11:00 ~ 12:00	266	若い女性・中年女性・若い男性	4：6	4	0
12:00 ~ 13:00	467	若い女性・中年女性・若い男性	5：5	3	0
13:00 ~ 14:00	415	若い女性・高齢女性・若い男性	5：5	9	0
14:00 ~ 15:00	347	学生・若い女性・若い男性	4：6	8	0
15:00 ~ 16:00	259	若い女性・若い男性・中年男性	5：5	19	0
16:00 ~ 17:00	226	若い女性・若い男性・中年男性	5：5	5	0
17:00 ~ 18:00	156	若い女性・高齢女性・若い男性	3：7	5	0
18:00 ~ 19:00	135	若い女性・高齢女性・若い男性	4：6	11	0
19:00 ~ 20:00	61	若い女性・高齢女性・若い男性	2：8	6	0
合計	2,537			88	0

時間毎の推移



地区名	中央地区	調査地点番号	38
調査地点箇所	MARUZEN前（表参道側）		
調査方向	MARUZEN	→	御着屋交番

調査年月日 令和4年10月13日(木)

調査時間	歩行者(人)	歩行者の特徴	男性：女性	自転車(台)	バイク(台)
8:00～9:00	54	通勤者・若い女性・中年男性	6：4	31	0
9:00～10:00	79	通勤者・中年女性・若い男性	5：5	14	0
10:00～11:00	93	若い女性・中年女性・中年男性	3：7	11	1
11:00～12:00	147	若い女性・中年女性・中年男性	3：7	12	0
12:00～13:00	113	若い女性・中年女性・中年男性	4：6	8	0
13:00～14:00	138	学生・若い女性・若い男性	6：4	25	0
14:00～15:00	138	学生・若い女性・若い男性	4：6	9	0
15:00～16:00	114	若い女性・中年女性・中年男性	4：6	19	0
16:00～17:00	112	若い女性・中年女性・中年男性	4：6	11	0
17:00～18:00	129	若い女性・中年女性・若い男性	3：7	33	0
18:00～19:00	106	通勤者・学生・若い女性	2：8	37	0
19:00～20:00	83	通勤者・若い女性・中年女性	3：7	15	0
合計	1,306			225	1

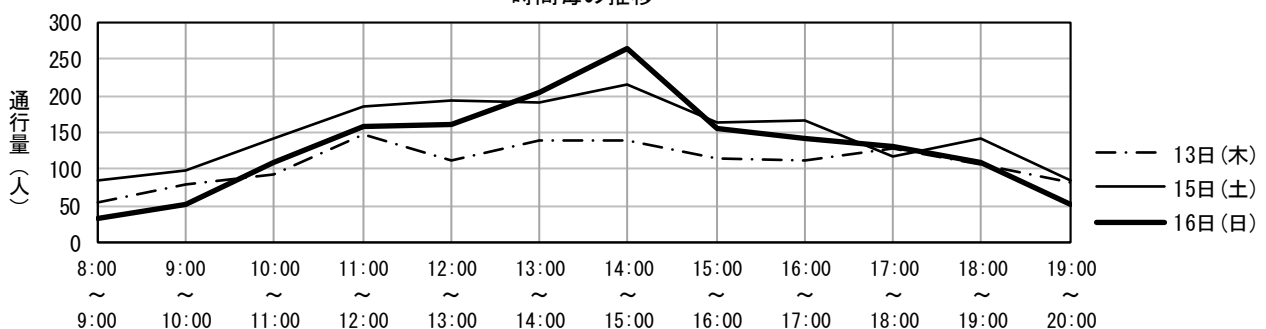
調査年月日 令和4年10月15日(土)

調査時間	歩行者(人)	歩行者の特徴	男性：女性	自転車(台)	バイク(台)
8:00～9:00	86	通勤者・若い女性・若い男性	3：7	20	0
9:00～10:00	98	若い女性・中年女性・若い男性	4：6	8	1
10:00～11:00	143	若い女性・中年女性・中年男性	5：5	25	0
11:00～12:00	185	若い女性・中年女性・若い男性	4：6	19	0
12:00～13:00	193	若い女性・中年女性・若い男性	4：6	18	0
13:00～14:00	191	若い女性・中年女性・若い男性	5：5	15	0
14:00～15:00	216	若い女性・中年女性・中年男性	5：5	14	0
15:00～16:00	163	若い女性・中年女性・中年男性	5：5	17	0
16:00～17:00	167	若い女性・高齢女性・若い男性	3：7	14	0
17:00～18:00	116	学生・若い女性・中年女性	4：6	19	0
18:00～19:00	143	通勤者・若い女性・中年女性	5：5	35	0
19:00～20:00	86	若い女性・中年女性・中年男性	5：5	22	1
合計	1,787			226	2

調査年月日 令和4年10月16日(日)

調査時間	歩行者(人)	歩行者の特徴	男性：女性	自転車(台)	バイク(台)
8:00～9:00	32	通勤者・若い女性・中年女性	4：6	8	0
9:00～10:00	52	若い女性・高齢女性・高齢男性	3：7	7	0
10:00～11:00	108	若い女性・中年女性・中年男性	5：5	13	0
11:00～12:00	158	若い女性・中年女性・若い男性	5：5	18	0
12:00～13:00	160	若い女性・中年女性・若い男性	5：5	13	0
13:00～14:00	204	学生・若い女性・中年女性	4：6	8	0
14:00～15:00	263	学生・若い女性・中年女性	4：6	16	0
15:00～16:00	156	若い女性・中年女性・若い男性	5：5	16	0
16:00～17:00	143	若い女性・中年女性・若い男性	4：6	16	0
17:00～18:00	132	若い女性・中年女性・若い男性	4：6	19	0
18:00～19:00	109	通勤者・若い女性・中年女性	4：6	18	0
19:00～20:00	52	若い女性・中年女性・若い男性	3：7	15	0
合計	1,569			167	0

時間毎の推移



地区名	中央地区	調査地点番号	39
調査地点箇所	MARUZEN前（表参道側）		
調査方向	御着屋交番	→	MARUZEN

調査年月日 令和4年10月13日(木)

調査時間	歩行者(人)	歩行者の特徴	男性：女性	自転車(台)	バイク(台)
8:00～9:00	50	通勤者・中年女性・中年男性	4：6	19	0
9:00～10:00	75	若い女性・中年女性・中年男性	4：6	16	0
10:00～11:00	103	若い女性・中年女性・中年男性	3：7	12	0
11:00～12:00	115	若い女性・中年女性・中年男性	4：6	17	0
12:00～13:00	146	若い女性・中年女性・中年男性	4：6	24	0
13:00～14:00	104	若い女性・中年女性・若い男性	4：6	9	0
14:00～15:00	138	若い女性・中年女性・中年男性	4：6	17	0
15:00～16:00	99	若い女性・中年女性・中年男性	5：5	17	0
16:00～17:00	115	若い女性・中年女性・若い男性	5：5	20	0
17:00～18:00	140	若い女性・中年女性・若い男性	5：5	49	0
18:00～19:00	92	通勤者・若い女性・中年男性	4：6	32	0
19:00～20:00	61	若い女性・若い男性	5：5	15	0
合計	1,238			247	0

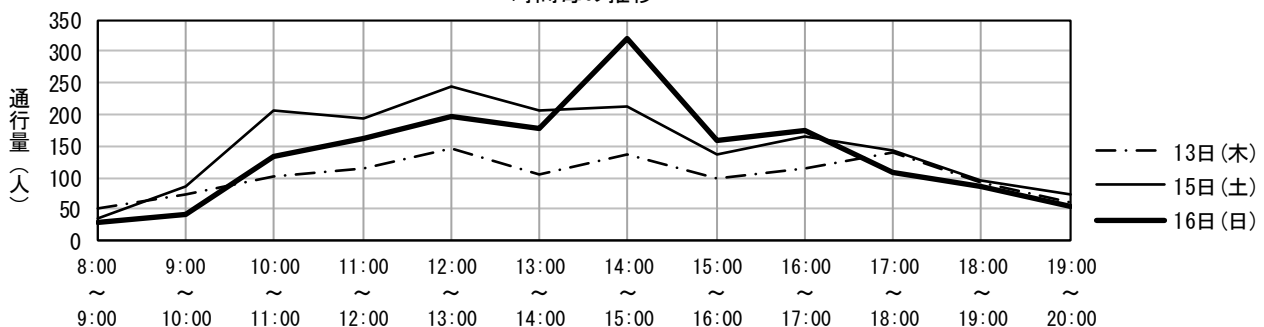
調査年月日 令和4年10月15日(土)

調査時間	歩行者(人)	歩行者の特徴	男性：女性	自転車(台)	バイク(台)
8:00～9:00	37	通勤者・若い女性・若い男性	4：6	13	0
9:00～10:00	87	若い女性・中年女性・若い男性	5：5	11	0
10:00～11:00	205	若い女性・中年女性・若い男性	5：5	18	0
11:00～12:00	193	若い女性・中年女性・若い男性	4：6	28	0
12:00～13:00	246	若い女性・中年女性・若い男性	5：5	20	0
13:00～14:00	206	若い女性・中年女性・若い男性	5：5	22	0
14:00～15:00	212	若い女性・中年女性・中年男性	5：5	13	0
15:00～16:00	138	若い女性・中年女性・中年男性	4：6	5	0
16:00～17:00	164	学生・若い女性・若い男性	5：5	17	0
17:00～18:00	142	学生・若い女性・若い男性	6：4	30	0
18:00～19:00	95	若い女性・中年女性・若い男性	5：5	19	0
19:00～20:00	72	若い女性・若い男性・中年男性	5：5	23	0
合計	1,797			219	0

調査年月日 令和4年10月16日(日)

調査時間	歩行者(人)	歩行者の特徴	男性：女性	自転車(台)	バイク(台)
8:00～9:00	30	若い女性・中年女性・若い男性	5：5	3	0
9:00～10:00	42	若い女性・中年女性・若い男性	4：6	11	0
10:00～11:00	135	若い女性・若い男性・中年男性	5：5	19	0
11:00～12:00	162	学生・若い女性・若い男性	5：5	14	1
12:00～13:00	197	若い女性・中年女性・若い男性	4：6	10	0
13:00～14:00	178	若い女性・中年女性・若い男性	4：6	5	0
14:00～15:00	319	学生・若い女性・若い男性	3：7	14	0
15:00～16:00	160	学生・若い女性・若い男性	4：6	12	0
16:00～17:00	176	若い女性・中年女性・若い男性	4：6	19	0
17:00～18:00	109	若い女性・若い男性・中年男性	4：6	12	0
18:00～19:00	85	若い女性・若い男性・中年男性	4：6	9	0
19:00～20:00	54	若い女性・若い男性・中年男性	6：4	12	0
合計	1,647			140	1

時間毎の推移



地区名	中央地区	調査地点番号	40
調査地点箇所	ドトールコーヒー鹿児島中町店（表参道側）		
調査方向	ドトールコーヒー鹿児島中町店 →		T-MAX PRIDE

調査年月日 令和4年10月13日(木)

調査時間	歩行者(人)	歩行者の特徴	男性：女性	自転車(台)	バイク(台)
8:00 ~ 9:00	70	通勤者・若い女性・中年女性	2：8	35	0
9:00 ~ 10:00	120	若い女性・中年女性・中年男性	3：7	20	0
10:00 ~ 11:00	114	若い女性・中年女性・中年男性	3：7	21	0
11:00 ~ 12:00	142	若い女性・中年女性・中年男性	3：7	13	0
12:00 ~ 13:00	220	若い女性・中年女性・中年男性	4：6	15	0
13:00 ~ 14:00	253	若い女性・中年女性・若い男性	4：6	11	0
14:00 ~ 15:00	194	若い女性・中年女性・若い男性	2：8	12	0
15:00 ~ 16:00	127	若い女性・中年女性・中年男性	2：8	8	0
16:00 ~ 17:00	132	若い女性・中年女性・若い男性	2：8	16	0
17:00 ~ 18:00	170	若い女性・中年女性・若い男性	3：7	26	0
18:00 ~ 19:00	126	通勤者・若い女性・中年女性	5：5	13	0
19:00 ~ 20:00	84	通勤者・若い女性・中年女性	2：8	15	0
合計	1,752			205	0

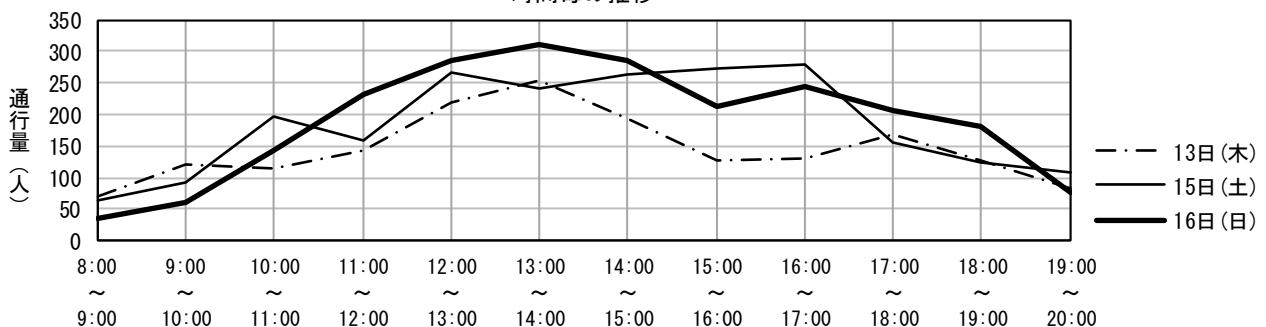
調査年月日 令和4年10月15日(土)

調査時間	歩行者(人)	歩行者の特徴	男性：女性	自転車(台)	バイク(台)
8:00 ~ 9:00	63	通勤者・中年女性・若い男性	4：6	24	0
9:00 ~ 10:00	92	若い女性・中年女性・若い男性	3：7	32	0
10:00 ~ 11:00	196	学生・若い女性・若い男性	2：8	22	0
11:00 ~ 12:00	158	学生・若い女性・若い男性	2：8	9	0
12:00 ~ 13:00	267	学生・若い女性・若い男性	2：8	16	0
13:00 ~ 14:00	241	学生・若い女性・若い男性	3：7	17	0
14:00 ~ 15:00	265	学生・若い女性・若い男性	3：7	17	0
15:00 ~ 16:00	273	学生・若い女性・若い男性	3：7	23	0
16:00 ~ 17:00	280	学生・若い女性・若い男性	3：7	7	0
17:00 ~ 18:00	157	若い女性・中年女性・若い男性	2：8	17	0
18:00 ~ 19:00	125	通勤者・若い女性・若い男性	2：8	19	0
19:00 ~ 20:00	109	通勤者・若い女性・若い男性	2：8	12	0
合計	2,226			215	0

調査年月日 令和4年10月16日(日)

調査時間	歩行者(人)	歩行者の特徴	男性：女性	自転車(台)	バイク(台)
8:00 ~ 9:00	34	若い女性・中年女性・中年男性	2：8	9	0
9:00 ~ 10:00	62	若い女性・中年女性・若い男性	2：8	13	0
10:00 ~ 11:00	142	若い女性・中年女性・中年男性	2：8	19	0
11:00 ~ 12:00	233	学生・若い女性・中年女性	3：7	9	1
12:00 ~ 13:00	287	学生・若い女性・中年女性	3：7	9	0
13:00 ~ 14:00	312	学生・若い女性・中年女性	3：7	16	0
14:00 ~ 15:00	287	学生・若い女性・中年女性	2：8	1	0
15:00 ~ 16:00	212	若い女性・若い男性・中年男性	3：7	4	0
16:00 ~ 17:00	246	若い女性・中年女性・若い男性	3：7	11	0
17:00 ~ 18:00	208	若い女性・中年女性・若い男性	4：6	7	0
18:00 ~ 19:00	181	通勤者・若い女性・中年女性	2：8	6	0
19:00 ~ 20:00	77	通勤者・若い女性・中年女性	2：8	7	0
合計	2,281			111	1

時間毎の推移



地区名	中央地区	調査地点番号	41
調査地点箇所	ドトールコーヒー鹿児島中町店（表参道側）		
調査方向	T-MAX PRIDE	→	ドトールコーヒー鹿児島中町店

調査年月日 令和4年10月13日(木)

調査時間	歩行者(人)	歩行者の特徴	男性：女性	自転車(台)	バイク(台)
8:00 ~ 9:00	96	通勤者・若い女性・若い男性	3：7	26	0
9:00 ~ 10:00	161	通勤者・中年女性・中年男性	4：6	24	0
10:00 ~ 11:00	197	若い女性・中年女性・若い男性	4：6	12	0
11:00 ~ 12:00	219	若い女性・高齢女性・若い男性	2：8	13	1
12:00 ~ 13:00	323	若い女性・中年女性・若い男性	3：7	22	0
13:00 ~ 14:00	283	若い女性・中年女性・高齢女性	2：8	22	0
14:00 ~ 15:00	282	学生・若い女性・若い男性	3：7	20	0
15:00 ~ 16:00	150	若い女性・中年女性・若い男性	4：6	15	0
16:00 ~ 17:00	222	通勤者・若い女性・中年女性	3：7	22	0
17:00 ~ 18:00	196	学生・若い女性・若い男性	4：6	41	0
18:00 ~ 19:00	133	通勤者・中年女性・中年男性	4：6	24	0
19:00 ~ 20:00	81	通勤者・中年女性・中年男性	5：5	29	0
合計	2,343			270	1

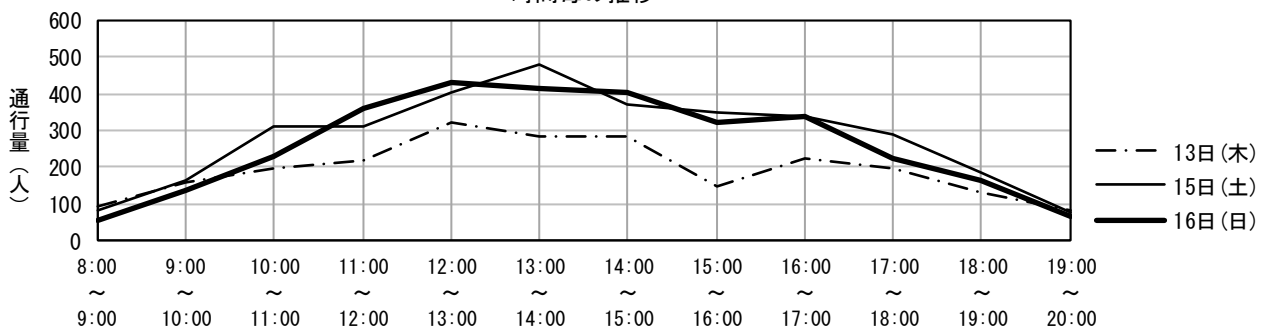
調査年月日 令和4年10月15日(土)

調査時間	歩行者(人)	歩行者の特徴	男性：女性	自転車(台)	バイク(台)
8:00 ~ 9:00	83	若い女性・中年女性・中年男性	2：8	28	0
9:00 ~ 10:00	165	若い女性・中年女性・高齢女性	3：7	22	0
10:00 ~ 11:00	311	学生・若い女性・中年男性	4：6	34	0
11:00 ~ 12:00	308	若い女性・中年女性・若い男性	3：7	15	0
12:00 ~ 13:00	402	若い女性・中年女性・若い男性	4：6	14	0
13:00 ~ 14:00	480	若い女性・中年女性・中年男性	5：5	21	0
14:00 ~ 15:00	369	中年女性・高齢女性・高齢男性	4：6	16	0
15:00 ~ 16:00	346	若い女性・中年女性・若い男性	3：7	16	0
16:00 ~ 17:00	339	若い女性・中年女性・若い男性	3：7	16	0
17:00 ~ 18:00	291	中年女性・高齢女性・高齢男性	4：6	34	0
18:00 ~ 19:00	188	通勤者・学生・中年女性	3：7	34	0
19:00 ~ 20:00	75	若い女性・中年女性・若い男性	2：8	33	0
合計	3,357			283	0

調査年月日 令和4年10月16日(日)

調査時間	歩行者(人)	歩行者の特徴	男性：女性	自転車(台)	バイク(台)
8:00 ~ 9:00	56	通勤者・高齢女性・高齢男性	4：6	8	0
9:00 ~ 10:00	139	若い女性・中年女性・中年男性	3：7	12	0
10:00 ~ 11:00	229	若い女性・中年女性・高齢男性	2：8	17	0
11:00 ~ 12:00	362	若い女性・中年女性・中年男性	3：7	20	0
12:00 ~ 13:00	428	学生・若い女性・中年女性	4：6	9	0
13:00 ~ 14:00	414	若い女性・若い男性・中年男性	3：7	17	1
14:00 ~ 15:00	403	学生・若い女性・中年男性	4：6	10	0
15:00 ~ 16:00	321	学生・中年女性・中年男性	3：7	17	0
16:00 ~ 17:00	337	若い女性・中年女性・若い男性	4：6	10	0
17:00 ~ 18:00	225	若い女性・中年女性・若い男性	2：8	10	0
18:00 ~ 19:00	163	若い女性・中年女性・中年男性	3：7	17	0
19:00 ~ 20:00	67	通勤者・若い女性・中年女性	2：8	12	0
合計	3,144			159	1

時間毎の推移



地区名	中央地区	調査地点番号	42
調査地点箇所	十字屋CROSS前		
調査方向	めがねの光学堂中町店	→	いづろ中央交差点

調査年月日 令和4年10月13日(木)

調査時間	歩行者(人)	歩行者の特徴	男性：女性	自転車(台)	バイク(台)
8:00 ~ 9:00	41	通勤者・若い女性・若い男性	4：6	14	0
9:00 ~ 10:00	56	通勤者・中年女性・中年男性	4：6	11	0
10:00 ~ 11:00	84	若い女性・中年女性・若い男性	4：6	15	0
11:00 ~ 12:00	169	若い女性・中年女性・高齢女性	3：7	19	0
12:00 ~ 13:00	214	若い女性・中年女性・若い男性	4：6	27	0
13:00 ~ 14:00	208	若い女性・中年女性・若い男性	3：7	13	0
14:00 ~ 15:00	173	若い女性・中年女性・中年男性	4：6	8	0
15:00 ~ 16:00	183	若い女性・中年女性・若い男性	3：7	23	0
16:00 ~ 17:00	150	若い女性・若い男性・中年男性	6：4	24	0
17:00 ~ 18:00	174	若い女性・中年女性・若い男性	4：6	50	0
18:00 ~ 19:00	129	若い女性・中年女性・若い男性	4：6	39	0
19:00 ~ 20:00	85	若い女性・若い男性・中年男性	4：6	20	0
合計	1,666			263	0

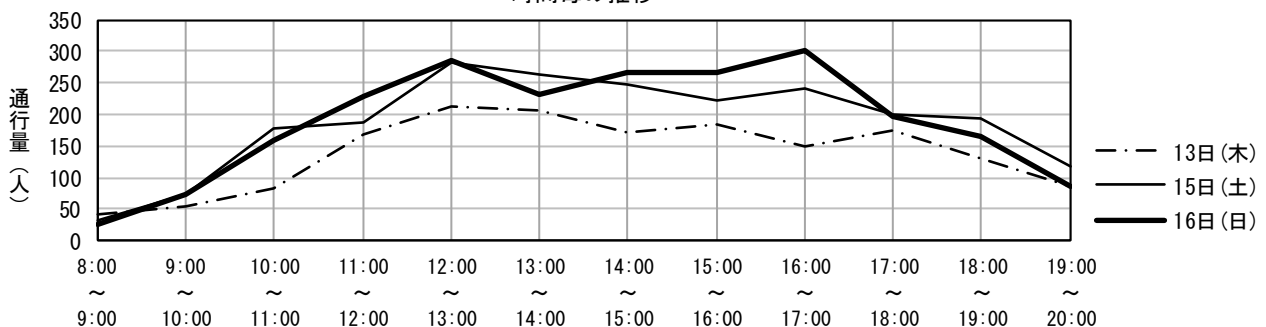
調査年月日 令和4年10月15日(土)

調査時間	歩行者(人)	歩行者の特徴	男性：女性	自転車(台)	バイク(台)
8:00 ~ 9:00	33	若い女性・中年女性・中年男性	5：5	9	0
9:00 ~ 10:00	74	若い女性・中年女性・若い男性	5：5	14	2
10:00 ~ 11:00	178	若い女性・中年女性・高齢女性	3：7	12	0
11:00 ~ 12:00	186	中年女性・高齢女性・中年男性	4：6	14	0
12:00 ~ 13:00	282	若い女性・中年女性・若い男性	4：6	21	0
13:00 ~ 14:00	264	若い女性・中年女性・若い男性	4：6	15	0
14:00 ~ 15:00	249	若い女性・中年女性・中年男性	5：5	24	0
15:00 ~ 16:00	221	若い女性・中年女性・若い男性	4：6	15	0
16:00 ~ 17:00	240	若い女性・中年女性・若い男性	4：6	18	0
17:00 ~ 18:00	201	若い女性・中年女性・中年男性	5：5	32	0
18:00 ~ 19:00	195	若い女性・中年女性・若い男性	4：6	27	0
19:00 ~ 20:00	118	若い女性・中年女性・若い男性	4：6	32	0
合計	2,241			233	2

調査年月日 令和4年10月16日(日)

調査時間	歩行者(人)	歩行者の特徴	男性：女性	自転車(台)	バイク(台)
8:00 ~ 9:00	27	通勤者・高齢女性・若い男性	5：5	4	0
9:00 ~ 10:00	72	通勤者・若い女性・若い男性	4：6	12	0
10:00 ~ 11:00	160	通勤者・高齢女性・若い男性	3：7	24	1
11:00 ~ 12:00	229	若い女性・中年男性・高齢男性	3：7	14	0
12:00 ~ 13:00	287	学生・若い女性・中年女性	2：8	8	0
13:00 ~ 14:00	233	若い男性・中年男性・高齢男性	3：7	9	0
14:00 ~ 15:00	268	学生・中年女性・中年男性	4：6	14	0
15:00 ~ 16:00	266	若い女性・中年女性・若い男性	4：6	16	0
16:00 ~ 17:00	303	学生・若い女性・若い男性	3：7	25	0
17:00 ~ 18:00	196	若い女性・若い男性・中年男性	4：6	7	0
18:00 ~ 19:00	165	若い女性・高齢女性・若い男性	2：8	13	0
19:00 ~ 20:00	87	若い女性・若い男性・中年男性	3：7	8	1
合計	2,293			154	2

時間毎の推移



地区名	中央地区	調査地点番号	43
調査地点箇所	十字屋CROSS前		
調査方向	いづろ中央交差点 → めがねの光学堂中町店		

調査年月日 令和4年10月13日(木)

調査時間	歩行者(人)	歩行者の特徴	男性：女性	自転車(台)	バイク(台)
8:00 ~ 9:00	81	通勤者・若い女性・若い男性	3：7	28	0
9:00 ~ 10:00	78	若い女性・高齢女性・若い男性	3：7	8	0
10:00 ~ 11:00	115	若い女性・中年女性・中年男性	3：7	13	0
11:00 ~ 12:00	174	若い女性・中年女性・中年男性	4：6	14	1
12:00 ~ 13:00	200	若い女性・中年女性・中年男性	4：6	11	0
13:00 ~ 14:00	190	中年女性・高齢女性・中年男性	4：6	20	0
14:00 ~ 15:00	156	若い女性・中年女性・中年男性	4：6	11	0
15:00 ~ 16:00	174	中年女性・高齢女性・中年男性	4：6	23	0
16:00 ~ 17:00	131	若い女性・中年女性・若い男性	4：6	14	0
17:00 ~ 18:00	157	通勤者・中年女性・若い男性	5：5	31	0
18:00 ~ 19:00	118	若い女性・中年女性・中年男性	5：5	36	0
19:00 ~ 20:00	76	若い女性・中年女性・中年男性	5：5	14	0
合計	1,650			223	1

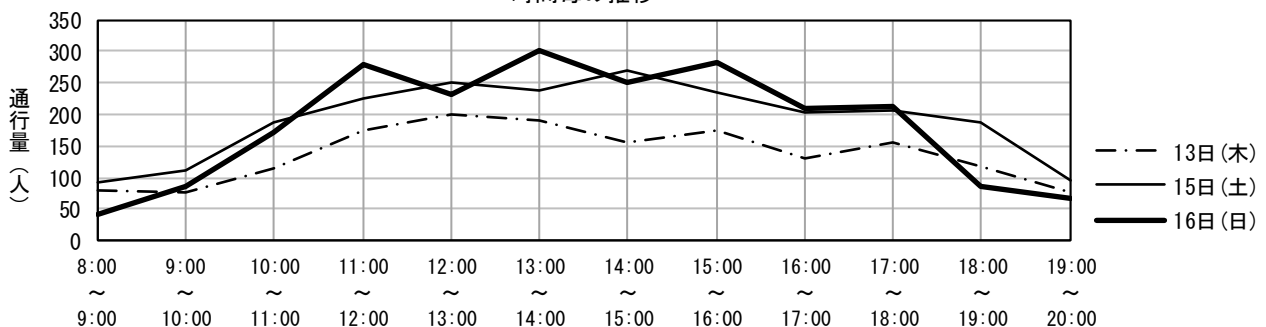
調査年月日 令和4年10月15日(土)

調査時間	歩行者(人)	歩行者の特徴	男性：女性	自転車(台)	バイク(台)
8:00 ~ 9:00	92	若い女性・中年女性・若い男性	5：5	19	0
9:00 ~ 10:00	112	中年女性・若い男性・中年男性	5：5	7	0
10:00 ~ 11:00	186	若い女性・中年女性・若い男性	4：6	24	0
11:00 ~ 12:00	226	若い女性・中年女性・若い男性	4：6	17	0
12:00 ~ 13:00	251	若い女性・若い男性・中年男性	4：6	18	0
13:00 ~ 14:00	238	若い女性・中年女性・若い男性	5：5	16	1
14:00 ~ 15:00	270	若い女性・中年女性・若い男性	5：5	17	0
15:00 ~ 16:00	235	若い女性・中年女性・若い男性	4：6	16	0
16:00 ~ 17:00	202	若い女性・中年女性・若い男性	4：6	17	0
17:00 ~ 18:00	206	若い女性・中年女性・若い男性	4：6	22	0
18:00 ~ 19:00	189	若い女性・中年女性・中年男性	5：5	39	0
19:00 ~ 20:00	97	若い女性・中年女性・若い男性	4：6	19	0
合計	2,304			231	1

調査年月日 令和4年10月16日(日)

調査時間	歩行者(人)	歩行者の特徴	男性：女性	自転車(台)	バイク(台)
8:00 ~ 9:00	43	若い女性・中年女性・中年男性	4：6	7	0
9:00 ~ 10:00	87	若い女性・中年女性・中年男性	4：6	8	0
10:00 ~ 11:00	172	若い女性・中年女性・若い男性	4：6	9	1
11:00 ~ 12:00	278	若い女性・中年女性・若い男性	4：6	19	0
12:00 ~ 13:00	232	若い女性・中年女性・中年男性	4：6	8	0
13:00 ~ 14:00	303	若い女性・中年女性・若い男性	4：6	14	0
14:00 ~ 15:00	252	若い女性・中年女性・若い男性	5：5	10	0
15:00 ~ 16:00	281	若い女性・中年女性・若い男性	5：5	12	0
16:00 ~ 17:00	209	若い女性・中年女性・若い男性	4：6	11	0
17:00 ~ 18:00	214	若い女性・中年女性・若い男性	5：5	19	0
18:00 ~ 19:00	85	若い女性・中年女性・若い男性	4：6	8	1
19:00 ~ 20:00	67	若い女性・若い男性・中年男性	4：6	9	0
合計	2,223			134	2

時間毎の推移



地区名	中央地区	調査地点番号	44
調査地点箇所	快活CLUB鹿児島天文館店横		
調査方向	いづろ中央交差点	→	お茶の美老園

調査年月日 令和4年10月13日(木)

調査時間	歩行者(人)	歩行者の特徴	男性：女性	自転車(台)	バイク(台)
8:00 ~ 9:00	81	通勤者 ・ 若い女性 ・ 若い男性	4 : 6	49	0
9:00 ~ 10:00	117	通勤者 ・ 若い女性 ・ 中年男性	5 : 5	27	0
10:00 ~ 11:00	138	若い女性 ・ 中年女性 ・ 中年男性	4 : 6	27	0
11:00 ~ 12:00	146	若い女性 ・ 中年女性 ・ 中年男性	3 : 7	16	0
12:00 ~ 13:00	204	学生 ・ 若い女性 ・ 中年男性	4 : 6	18	0
13:00 ~ 14:00	217	若い女性 ・ 高齢女性 ・ 若い男性	3 : 7	22	0
14:00 ~ 15:00	164	若い女性 ・ 中年女性 ・ 中年男性	4 : 6	19	0
15:00 ~ 16:00	133	若い女性 ・ 高齢女性 ・ 高齢男性	3 : 7	12	0
16:00 ~ 17:00	129	若い女性 ・ 中年女性 ・ 中年男性	3 : 7	19	0
17:00 ~ 18:00	120	若い女性 ・ 中年女性 ・ 若い男性	4 : 6	24	0
18:00 ~ 19:00	126	通勤者 ・ 中年女性 ・ 中年男性	5 : 5	19	0
19:00 ~ 20:00	42	通勤者 ・ 若い女性 ・ 若い男性	4 : 6	13	0
合計	1,617			265	0

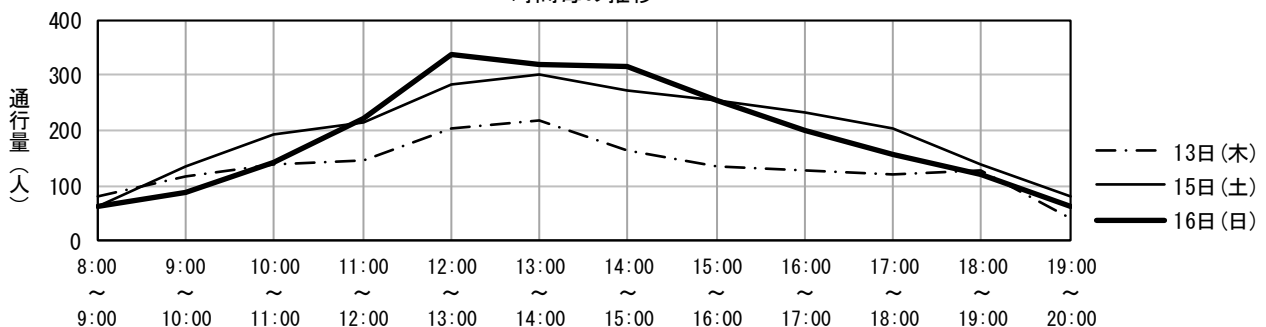
調査年月日 令和4年10月15日(土)

調査時間	歩行者(人)	歩行者の特徴	男性：女性	自転車(台)	バイク(台)
8:00 ~ 9:00	61	通勤者 ・ 若い女性 ・ 若い男性	3 : 7	28	0
9:00 ~ 10:00	136	通勤者 ・ 若い女性 ・ 若い男性	5 : 5	34	0
10:00 ~ 11:00	191	若い女性 ・ 中年女性 ・ 若い男性	4 : 6	23	0
11:00 ~ 12:00	215	若い女性 ・ 中年女性 ・ 中年男性	3 : 7	22	0
12:00 ~ 13:00	282	学生 ・ 若い女性 ・ 若い男性	4 : 6	16	0
13:00 ~ 14:00	300	学生 ・ 若い女性 ・ 若い男性	4 : 6	24	0
14:00 ~ 15:00	273	学生 ・ 若い女性 ・ 中年男性	6 : 4	12	0
15:00 ~ 16:00	254	若い女性 ・ 中年女性 ・ 若い男性	4 : 6	12	0
16:00 ~ 17:00	234	若い女性 ・ 中年女性 ・ 若い男性	4 : 6	20	0
17:00 ~ 18:00	204	学生 ・ 若い女性 ・ 中年男性	5 : 5	18	0
18:00 ~ 19:00	140	若い女性 ・ 中年女性 ・ 中年男性	4 : 6	18	0
19:00 ~ 20:00	79	若い女性 ・ 若い男性 ・ 中年男性	5 : 5	10	0
合計	2,369			237	0

調査年月日 令和4年10月16日(日)

調査時間	歩行者(人)	歩行者の特徴	男性：女性	自転車(台)	バイク(台)
8:00 ~ 9:00	64	通勤者 ・ 若い女性 ・ 中年男性	5 : 5	8	0
9:00 ~ 10:00	86	通勤者 ・ 若い女性 ・ 中年男性	5 : 5	16	0
10:00 ~ 11:00	142	若い女性 ・ 中年女性 ・ 若い男性	4 : 6	22	0
11:00 ~ 12:00	223	若い女性 ・ 中年女性 ・ 若い男性	4 : 6	10	0
12:00 ~ 13:00	338	学生 ・ 若い女性 ・ 若い男性	5 : 5	18	0
13:00 ~ 14:00	318	学生 ・ 若い女性 ・ 若い男性	4 : 6	14	0
14:00 ~ 15:00	317	学生 ・ 若い女性 ・ 若い男性	3 : 7	9	0
15:00 ~ 16:00	254	若い女性 ・ 中年女性 ・ 若い男性	4 : 6	17	0
16:00 ~ 17:00	200	若い女性 ・ 若い男性 ・ 中年男性	5 : 5	8	0
17:00 ~ 18:00	158	若い女性 ・ 中年女性 ・ 若い男性	4 : 6	7	0
18:00 ~ 19:00	119	若い女性 ・ 中年女性 ・ 若い男性	4 : 6	3	0
19:00 ~ 20:00	61	若い女性 ・ 若い男性 ・ 中年男性	5 : 5	7	0
合計	2,280			139	0

時間毎の推移



地区名	中央地区	調査地点番号	45
調査地点箇所	快活CLUB鹿児島天文館店横		
調査方向	お茶の美老園	→	いづろ中央交差点

調査年月日 令和4年10月13日(木)

調査時間	歩行者(人)	歩行者の特徴	男性：女性	自転車(台)	バイク(台)
8:00 ~ 9:00	68	通勤者・若い女性・若い男性	3：7	21	0
9:00 ~ 10:00	64	通勤者・若い女性・若い男性	3：7	21	0
10:00 ~ 11:00	94	若い女性・中年女性・中年男性	4：6	10	0
11:00 ~ 12:00	149	若い女性・中年女性・中年男性	3：7	9	0
12:00 ~ 13:00	230	若い女性・中年女性・中年男性	3：7	18	0
13:00 ~ 14:00	159	若い女性・中年女性・中年男性	4：6	15	0
14:00 ~ 15:00	151	若い女性・中年女性・中年男性	3：7	17	0
15:00 ~ 16:00	150	若い女性・中年女性・若い男性	2：8	9	0
16:00 ~ 17:00	150	若い女性・中年女性・若い男性	3：7	12	0
17:00 ~ 18:00	172	若い女性・中年女性・中年男性	3：7	36	0
18:00 ~ 19:00	150	若い女性・中年女性・若い男性	4：6	23	0
19:00 ~ 20:00	70	若い女性・高齢女性・若い男性	4：6	24	0
合計	1,607			215	0

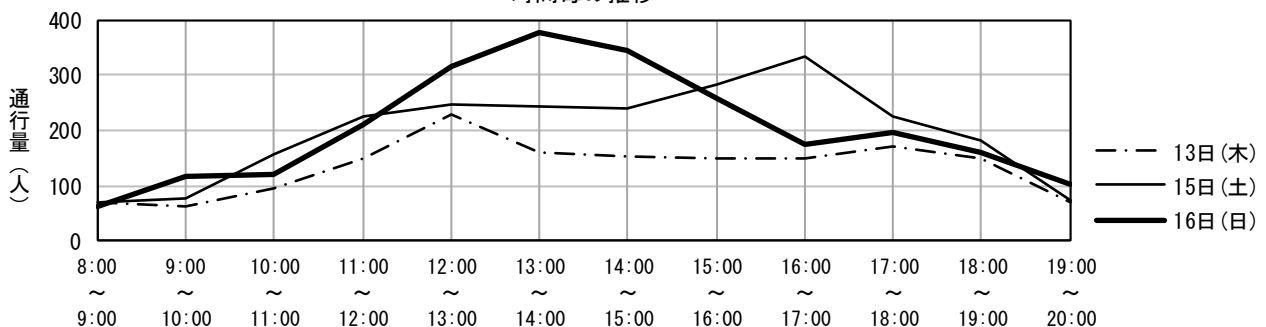
調査年月日 令和4年10月15日(土)

調査時間	歩行者(人)	歩行者の特徴	男性：女性	自転車(台)	バイク(台)
8:00 ~ 9:00	69	通勤者・若い女性・若い男性	3：7	20	0
9:00 ~ 10:00	77	通勤者・若い女性・若い男性	4：6	11	0
10:00 ~ 11:00	158	若い女性・中年女性・中年男性	4：6	30	0
11:00 ~ 12:00	224	若い女性・中年女性・若い男性	3：7	22	0
12:00 ~ 13:00	246	若い女性・中年女性・若い男性	4：6	5	0
13:00 ~ 14:00	243	若い女性・中年女性・若い男性	5：5	7	0
14:00 ~ 15:00	238	若い女性・中年女性・中年男性	5：5	8	0
15:00 ~ 16:00	283	若い女性・中年女性・若い男性	4：6	9	0
16:00 ~ 17:00	332	若い女性・中年女性・中年男性	4：6	10	0
17:00 ~ 18:00	224	通勤者・若い女性・若い男性	4：6	15	0
18:00 ~ 19:00	183	若い女性・中年女性・若い男性	4：6	26	0
19:00 ~ 20:00	73	若い女性・中年女性・若い男性	4：6	17	0
合計	2,350			180	0

調査年月日 令和4年10月16日(日)

調査時間	歩行者(人)	歩行者の特徴	男性：女性	自転車(台)	バイク(台)
8:00 ~ 9:00	63	通勤者・若い女性・中年女性	3：7	5	0
9:00 ~ 10:00	115	若い女性・中年女性・若い男性	3：7	5	0
10:00 ~ 11:00	122	若い女性・中年女性・中年男性	4：6	10	0
11:00 ~ 12:00	210	若い女性・中年女性・中年男性	3：7	8	0
12:00 ~ 13:00	316	若い女性・中年女性・若い男性	4：6	14	0
13:00 ~ 14:00	376	若い女性・中年女性・若い男性	3：7	11	0
14:00 ~ 15:00	345	若い女性・中年女性・若い男性	4：6	8	0
15:00 ~ 16:00	259	若い女性・中年女性・若い男性	5：5	11	0
16:00 ~ 17:00	176	若い女性・中年女性・中年男性	4：6	5	0
17:00 ~ 18:00	196	若い女性・中年女性・中年男性	3：7	2	0
18:00 ~ 19:00	159	若い女性・中年女性・若い男性	4：6	12	0
19:00 ~ 20:00	101	若い女性・中年女性・若い男性	4：6	5	0
合計	2,438			96	0

時間毎の推移



地区名	中央地区	調査地点番号	46
調査地点箇所	モスバーガー横		
調査方向	いづろ中央交差点 → カリーノ		

調査年月日 令和4年10月13日(木)

調査時間	歩行者(人)	歩行者の特徴	男性：女性	自転車(台)	バイク(台)
8:00 ~ 9:00	250	通勤者・中年女性・中年男性	4：6	28	0
9:00 ~ 10:00	257	通勤者・若い女性・中年女性	4：6	25	0
10:00 ~ 11:00	256	中年女性・高齢女性・中年男性	4：6	15	0
11:00 ~ 12:00	297	中年女性・高齢女性・中年男性	3：7	21	1
12:00 ~ 13:00	358	中年女性・高齢女性・若い男性	4：6	17	0
13:00 ~ 14:00	333	若い女性・中年女性・高齢女性	3：7	25	0
14:00 ~ 15:00	311	若い女性・中年女性・若い男性	3：7	13	0
15:00 ~ 16:00	267	若い女性・中年女性・若い男性	3：7	13	0
16:00 ~ 17:00	291	通勤者・若い女性・中年女性	4：6	21	0
17:00 ~ 18:00	276	通勤者・中年女性・中年男性	3：7	22	0
18:00 ~ 19:00	221	通勤者・中年女性・中年男性	4：6	11	0
19:00 ~ 20:00	178	通勤者・若い女性・中年男性	4：6	15	0
合計	3,295			226	1

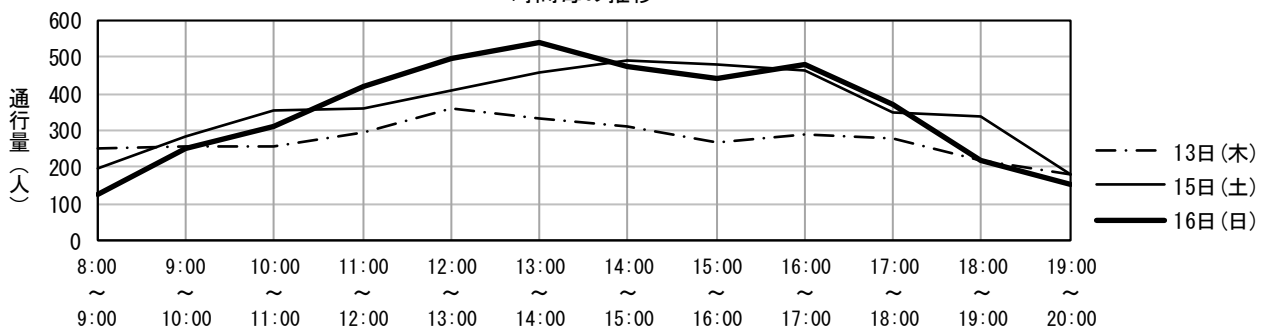
調査年月日 令和4年10月15日(土)

調査時間	歩行者(人)	歩行者の特徴	男性：女性	自転車(台)	バイク(台)
8:00 ~ 9:00	198	通勤者・中年女性・中年男性	4：6	15	0
9:00 ~ 10:00	284	通勤者・中年女性・高齢女性	4：6	17	0
10:00 ~ 11:00	356	若い女性・高齢女性・中年男性	4：6	13	0
11:00 ~ 12:00	362	若い女性・中年女性・中年男性	5：5	14	0
12:00 ~ 13:00	410	若い女性・中年女性・若い男性	3：7	14	0
13:00 ~ 14:00	457	若い女性・中年女性・若い男性	3：7	21	0
14:00 ~ 15:00	492	若い女性・中年女性・若い男性	3：7	11	0
15:00 ~ 16:00	479	若い女性・中年女性・若い男性	4：6	10	0
16:00 ~ 17:00	464	若い女性・中年女性・中年男性	4：6	13	0
17:00 ~ 18:00	346	通勤者・若い女性・中年女性	4：6	11	0
18:00 ~ 19:00	336	通勤者・若い女性・中年女性	3：7	33	0
19:00 ~ 20:00	183	通勤者・若い女性・若い男性	5：5	22	0
合計	4,367			194	0

調査年月日 令和4年10月16日(日)

調査時間	歩行者(人)	歩行者の特徴	男性：女性	自転車(台)	バイク(台)
8:00 ~ 9:00	124	通勤者・若い女性・若い男性	3：7	22	0
9:00 ~ 10:00	251	通勤者・若い女性・若い男性	4：6	9	0
10:00 ~ 11:00	310	若い女性・中年女性・若い男性	2：8	9	0
11:00 ~ 12:00	418	若い女性・中年女性・若い男性	3：7	10	0
12:00 ~ 13:00	493	若い女性・中年女性・若い男性	3：7	5	0
13:00 ~ 14:00	536	若い女性・中年女性・若い男性	4：6	13	0
14:00 ~ 15:00	474	若い女性・中年女性・若い男性	3：7	8	0
15:00 ~ 16:00	441	若い女性・中年女性・若い男性	4：6	9	0
16:00 ~ 17:00	478	若い女性・中年女性・若い男性	4：6	11	1
17:00 ~ 18:00	372	若い女性・中年女性・中年男性	5：5	10	0
18:00 ~ 19:00	216	若い女性・中年女性・中年男性	4：6	9	0
19:00 ~ 20:00	154	若い女性・中年女性・中年男性	4：6	7	0
合計	4,267			122	1

時間毎の推移



地区名	中央地区	調査地点番号	47
調査地点箇所	ラウンドクロス鹿児島ビル前		
調査方向	ドラッグイレブン → 経節の中原		

調査年月日 令和4年10月13日(木)

調査時間	歩行者(人)	歩行者の特徴	男性：女性	自転車(台)	バイク(台)
8:00 ~ 9:00	103	通勤者・中年女性・中年男性	4：6	15	0
9:00 ~ 10:00	114	通勤者・若い女性・中年男性	4：6	13	0
10:00 ~ 11:00	211	通勤者・中年女性・中年男性	3：7	7	0
11:00 ~ 12:00	311	若い女性・中年女性・高齢女性	3：7	3	0
12:00 ~ 13:00	509	若い女性・高齢女性・若い男性	2：8	1	0
13:00 ~ 14:00	475	若い女性・中年女性・中年男性	3：7	3	0
14:00 ~ 15:00	404	若い女性・中年女性・高齢女性	2：8	1	0
15:00 ~ 16:00	333	若い女性・中年女性・若い男性	2：8	3	0
16:00 ~ 17:00	283	若い女性・中年女性・高齢女性	2：8	1	0
17:00 ~ 18:00	262	若い女性・中年女性・若い男性	3：7	3	0
18:00 ~ 19:00	260	若い女性・中年女性・中年男性	2：8	3	0
19:00 ~ 20:00	254	若い女性・中年女性・若い男性	1：9	0	0
合計	3,519			53	0

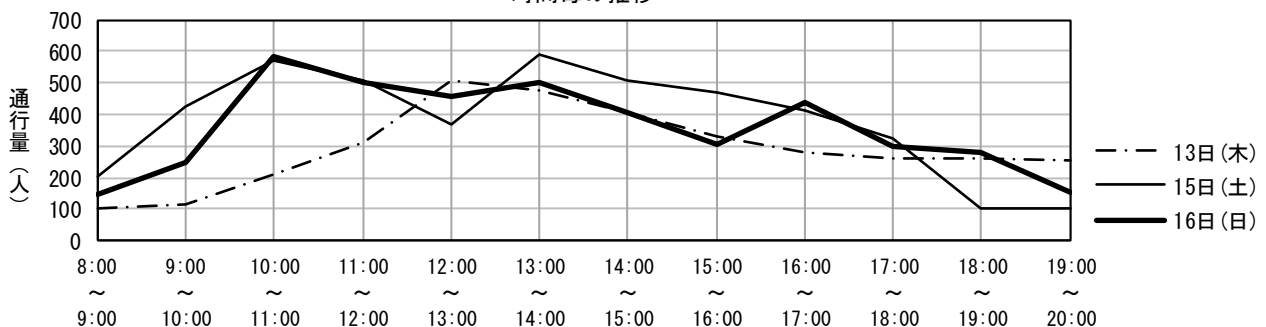
調査年月日 令和4年10月15日(土)

調査時間	歩行者(人)	歩行者の特徴	男性：女性	自転車(台)	バイク(台)
8:00 ~ 9:00	204	通勤者・若い女性・若い男性	5：5	7	0
9:00 ~ 10:00	427	若い女性・中年女性・若い男性	4：6	6	0
10:00 ~ 11:00	573	中年女性・高齢女性・高齢男性	4：6	4	0
11:00 ~ 12:00	506	若い女性・中年女性・若い男性	3：7	5	0
12:00 ~ 13:00	370	若い女性・中年女性・若い男性	4：6	2	0
13:00 ~ 14:00	588	若い女性・高齢女性・若い男性	3：7	3	0
14:00 ~ 15:00	506	中年女性・高齢女性・高齢男性	2：8	3	0
15:00 ~ 16:00	473	若い女性・高齢女性・若い男性	2：8	1	0
16:00 ~ 17:00	415	中年女性・高齢女性・若い男性	2：8	1	0
17:00 ~ 18:00	322	中年女性・高齢女性・若い男性	3：7	1	0
18:00 ~ 19:00	102	若い女性・中年女性・若い男性	4：6	7	0
19:00 ~ 20:00	102	中年女性・若い男性・中年男性	2：8	8	0
合計	4,588			48	0

調査年月日 令和4年10月16日(日)

調査時間	歩行者(人)	歩行者の特徴	男性：女性	自転車(台)	バイク(台)
8:00 ~ 9:00	150	通勤者・中年女性・中年男性	4：6	1	0
9:00 ~ 10:00	247	通勤者・若い女性・中年女性	3：7	7	0
10:00 ~ 11:00	586	高齢女性・中年男性・高齢男性	3：7	3	0
11:00 ~ 12:00	503	若い女性・中年女性・中年男性	2：8	2	0
12:00 ~ 13:00	455	中年女性・若い男性・中年男性	2：8	0	0
13:00 ~ 14:00	503	若い女性・中年女性・中年男性	2：8	1	0
14:00 ~ 15:00	406	若い女性・中年女性・中年男性	2：8	2	0
15:00 ~ 16:00	303	若い女性・中年女性・若い男性	3：7	2	0
16:00 ~ 17:00	439	若い女性・中年女性・若い男性	2：8	0	0
17:00 ~ 18:00	296	若い女性・中年女性・若い男性	3：7	2	0
18:00 ~ 19:00	281	若い女性・若い男性・中年男性	1：9	2	0
19:00 ~ 20:00	156	若い女性・中年女性・若い男性	1：9	2	0
合計	4,325			24	0

時間毎の推移



地区名	中央地区	調査地点番号	48
調査地点箇所	ラウンドクロス鹿児島 (いづろ通り側)		
調査方向	ふとんの大新 → ラウンドクロス鹿児島		

調査年月日 令和4年10月13日(木)

調査時間	歩行者(人)	歩行者の特徴	男性：女性	自転車(台)	バイク(台)
8:00 ~ 9:00	90	通勤者・若い女性・若い男性	3：7	18	0
9:00 ~ 10:00	81	若い女性・中年女性・中年男性	4：6	22	0
10:00 ~ 11:00	104	若い女性・高齢女性・中年男性	3：7	21	0
11:00 ~ 12:00	153	若い女性・中年女性・高齢男性	5：5	17	0
12:00 ~ 13:00	164	若い女性・高齢女性・中年男性	5：5	20	0
13:00 ~ 14:00	154	若い女性・若い男性・中年男性	6：4	25	0
14:00 ~ 15:00	161	若い女性・高齢女性・中年男性	7：3	27	0
15:00 ~ 16:00	149	若い女性・若い男性・高齢男性	4：6	24	0
16:00 ~ 17:00	160	若い女性・高齢女性・中年男性	6：4	27	0
17:00 ~ 18:00	207	若い女性・若い男性・高齢男性	6：4	43	0
18:00 ~ 19:00	159	若い女性・高齢女性・中年男性	5：5	55	0
19:00 ~ 20:00	99	若い女性・中年女性・中年男性	5：5	25	0
合計	1,681			324	0

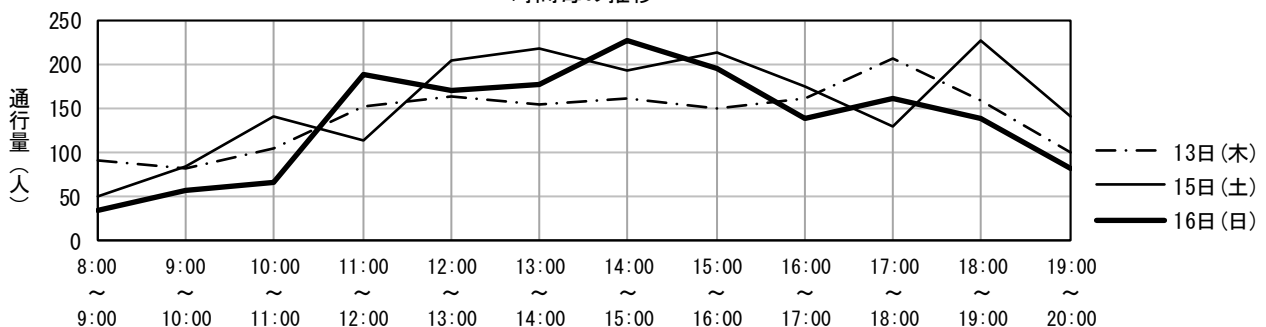
調査年月日 令和4年10月15日(土)

調査時間	歩行者(人)	歩行者の特徴	男性：女性	自転車(台)	バイク(台)
8:00 ~ 9:00	50	若い女性・若い男性・中年男性	3：7	21	0
9:00 ~ 10:00	85	学生・若い女性・高齢女性	5：5	11	0
10:00 ~ 11:00	141	学生・中年女性・若い男性	5：5	15	0
11:00 ~ 12:00	113	若い女性・中年女性・若い男性	4：6	20	0
12:00 ~ 13:00	203	学生・中年女性・中年男性	5：5	19	0
13:00 ~ 14:00	217	若い女性・高齢女性・中年男性	6：4	17	0
14:00 ~ 15:00	192	若い女性・高齢女性・中年男性	6：4	17	0
15:00 ~ 16:00	213	学生・中年女性・若い男性	5：5	10	0
16:00 ~ 17:00	174	若い女性・中年女性・中年男性	5：5	25	0
17:00 ~ 18:00	129	若い女性・中年女性・若い男性	4：6	27	0
18:00 ~ 19:00	227	若い女性・中年女性・中年男性	4：6	28	0
19:00 ~ 20:00	140	若い女性・中年女性・中年男性	5：5	22	0
合計	1,884			232	0

調査年月日 令和4年10月16日(日)

調査時間	歩行者(人)	歩行者の特徴	男性：女性	自転車(台)	バイク(台)
8:00 ~ 9:00	35	通勤者・若い女性・若い男性	3：7	9	0
9:00 ~ 10:00	57	通勤者・若い女性・中年女性	4：6	13	0
10:00 ~ 11:00	67	若い女性・中年女性・中年男性	3：7	23	0
11:00 ~ 12:00	189	若い女性・中年女性・若い男性	4：6	15	0
12:00 ~ 13:00	170	若い女性・中年女性・若い男性	5：5	13	0
13:00 ~ 14:00	178	若い女性・中年女性・若い男性	5：5	17	0
14:00 ~ 15:00	227	若い女性・中年女性・中年男性	4：6	10	0
15:00 ~ 16:00	194	若い女性・中年女性・中年男性	5：5	12	0
16:00 ~ 17:00	139	若い女性・中年女性・若い男性	4：6	17	0
17:00 ~ 18:00	161	若い女性・中年女性・若い男性	4：6	23	0
18:00 ~ 19:00	139	若い女性・中年女性・若い男性	5：5	21	0
19:00 ~ 20:00	82	若い女性・中年女性・若い男性	3：7	6	0
合計	1,638			179	0

時間毎の推移



地区名	中央地区	調査地点番号	49
調査地点箇所	IZUROパールビル前		
調査方向	ラウンドクロス鹿児島	→	ふとんの大新

調査年月日 令和4年10月13日(木)

調査時間	歩行者(人)	歩行者の特徴	男性：女性	自転車(台)	バイク(台)
8:00 ~ 9:00	229	通勤者・中年女性・中年男性	4：6	47	0
9:00 ~ 10:00	177	若い女性・高齢女性・中年男性	3：7	18	0
10:00 ~ 11:00	205	若い女性・中年女性・高齢女性	3：7	25	0
11:00 ~ 12:00	199	中年女性・高齢女性・中年男性	3：7	24	0
12:00 ~ 13:00	225	若い女性・高齢女性・中年男性	3：7	16	0
13:00 ~ 14:00	214	若い女性・中年女性・中年男性	4：6	17	0
14:00 ~ 15:00	185	中年女性・高齢女性・中年男性	3：7	11	0
15:00 ~ 16:00	176	若い女性・中年女性・中年男性	3：7	17	0
16:00 ~ 17:00	210	若い女性・中年女性・若い男性	3：7	22	0
17:00 ~ 18:00	247	通勤者・中年女性・中年男性	3：7	29	0
18:00 ~ 19:00	200	若い女性・中年女性・中年男性	3：7	27	0
19:00 ~ 20:00	136	若い女性・中年女性・若い男性	3：7	14	0
合計	2,403			267	0

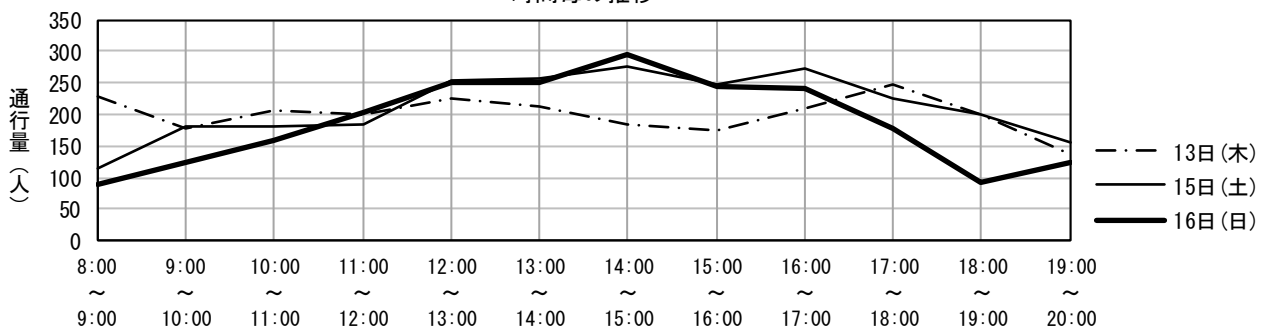
調査年月日 令和4年10月15日(土)

調査時間	歩行者(人)	歩行者の特徴	男性：女性	自転車(台)	バイク(台)
8:00 ~ 9:00	115	若い女性・中年女性・若い男性	4：6	20	0
9:00 ~ 10:00	182	若い女性・中年女性・若い男性	4：6	18	0
10:00 ~ 11:00	181	若い女性・中年女性・中年男性	3：7	28	0
11:00 ~ 12:00	184	中年女性・高齢女性・中年男性	3：7	18	0
12:00 ~ 13:00	253	若い女性・中年女性・若い男性	3：7	14	0
13:00 ~ 14:00	256	若い女性・中年女性・中年男性	3：7	18	0
14:00 ~ 15:00	277	若い女性・中年女性・中年男性	2：8	12	0
15:00 ~ 16:00	249	若い女性・中年女性・若い男性	3：7	10	0
16:00 ~ 17:00	272	若い女性・中年女性・若い男性	3：7	17	0
17:00 ~ 18:00	225	若い女性・中年女性・若い男性	3：7	19	0
18:00 ~ 19:00	199	若い女性・中年女性・若い男性	3：7	27	0
19:00 ~ 20:00	156	若い女性・中年女性・若い男性	3：7	23	0
合計	2,549			224	0

調査年月日 令和4年10月16日(日)

調査時間	歩行者(人)	歩行者の特徴	男性：女性	自転車(台)	バイク(台)
8:00 ~ 9:00	90	若い女性・中年女性・中年男性	2：8	14	0
9:00 ~ 10:00	124	若い女性・中年女性・若い男性	2：8	10	0
10:00 ~ 11:00	159	若い女性・中年女性・若い男性	2：8	14	0
11:00 ~ 12:00	202	学生・若い女性・中年男性	3：7	12	0
12:00 ~ 13:00	251	若い女性・中年女性・若い男性	3：7	13	0
13:00 ~ 14:00	252	若い女性・中年女性・若い男性	3：7	17	0
14:00 ~ 15:00	295	若い女性・中年女性・若い男性	3：7	9	0
15:00 ~ 16:00	246	若い女性・中年女性・若い男性	4：6	9	0
16:00 ~ 17:00	242	若い女性・中年女性・若い男性	2：8	21	0
17:00 ~ 18:00	179	若い女性・中年女性・若い男性	2：8	17	0
18:00 ~ 19:00	92	若い女性・中年女性・若い男性	3：7	15	0
19:00 ~ 20:00	123	若い女性・中年女性・若い男性	3：7	14	0
合計	2,255			165	0

時間毎の推移



地区名	中央地区	調査地点番号	50
調査地点箇所	MBC開発金生ビル前（納屋通り側）		
調査方向	オリーブ堂薬局 → 経節の中原		

調査年月日 令和4年10月13日(木)

調査時間	歩行者(人)	歩行者の特徴	男性：女性	自転車(台)	バイク(台)
8:00～9:00	42	通勤者・若い女性・若い男性	3：7	2	2
9:00～10:00	97	通勤者・若い女性・中年女性	3：7	0	1
10:00～11:00	82	若い女性・中年女性・高齢女性	2：8	4	2
11:00～12:00	91	若い女性・中年女性・高齢女性	2：8	2	0
12:00～13:00	102	若い女性・中年女性・若い男性	3：7	2	1
13:00～14:00	78	若い女性・中年女性・高齢女性	2：8	2	0
14:00～15:00	71	若い女性・中年女性・高齢女性	2：8	2	0
15:00～16:00	63	若い女性・中年女性・中年男性	2：8	3	1
16:00～17:00	53	若い女性・中年女性・高齢女性	2：8	2	0
17:00～18:00	70	若い女性・中年女性・若い男性	3：7	2	0
18:00～19:00	72	若い女性・中年女性・若い男性	3：7	2	0
19:00～20:00	36	若い女性・中年女性・若い男性	3：7	2	0
合計	857			25	7

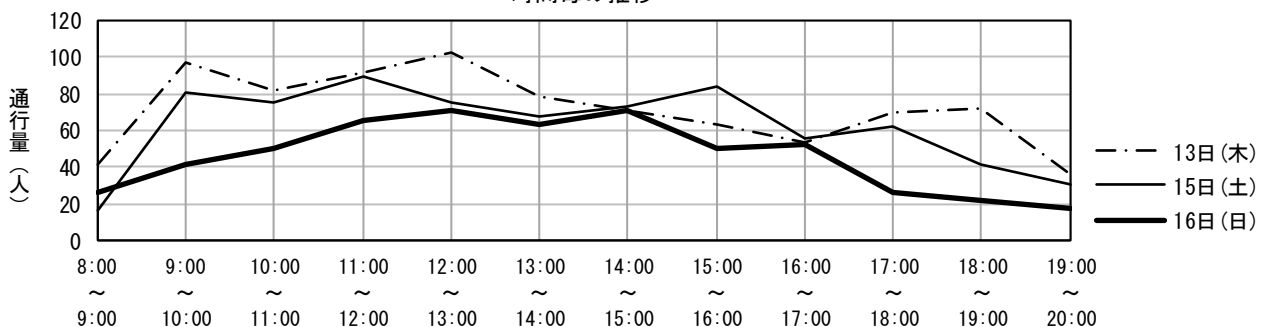
調査年月日 令和4年10月15日(土)

調査時間	歩行者(人)	歩行者の特徴	男性：女性	自転車(台)	バイク(台)
8:00～9:00	17	通勤者・若い女性・中年女性	3：7	0	0
9:00～10:00	81	通勤者・若い女性・中年女性	3：7	0	1
10:00～11:00	75	若い女性・中年女性・高齢女性	0：10	4	1
11:00～12:00	89	若い女性・中年女性・若い男性	2：8	2	0
12:00～13:00	75	若い女性・中年女性・若い男性	2：8	0	0
13:00～14:00	68	若い女性・中年女性・若い男性	3：7	1	0
14:00～15:00	73	若い女性・中年女性・若い男性	3：7	0	0
15:00～16:00	84	若い女性・中年女性・若い男性	3：7	1	1
16:00～17:00	56	若い女性・中年女性・若い男性	3：7	2	0
17:00～18:00	62	若い女性・中年女性・若い男性	3：7	3	0
18:00～19:00	42	若い女性・中年女性・中年男性	3：7	3	1
19:00～20:00	31	若い女性・中年女性・若い男性	3：7	3	0
合計	753			19	4

調査年月日 令和4年10月16日(日)

調査時間	歩行者(人)	歩行者の特徴	男性：女性	自転車(台)	バイク(台)
8:00～9:00	26	通勤者・若い女性・若い男性	4：6	0	1
9:00～10:00	42	若い女性・中年女性・若い男性	4：6	3	0
10:00～11:00	50	若い女性・中年女性・若い男性	3：7	1	0
11:00～12:00	65	若い女性・中年女性・若い男性	3：7	1	0
12:00～13:00	71	若い女性・中年女性・若い男性	3：7	1	0
13:00～14:00	63	若い女性・中年女性・若い男性	2：8	1	0
14:00～15:00	71	若い女性・中年女性・若い男性	3：7	0	0
15:00～16:00	50	若い女性・中年女性・若い男性	3：7	0	0
16:00～17:00	52	若い女性・中年女性・若い男性	4：6	1	0
17:00～18:00	26	若い女性・中年女性・若い男性	4：6	1	0
18:00～19:00	22	若い女性・中年女性・若い男性	3：7	0	0
19:00～20:00	18	若い女性・中年女性・若い男性	3：7	1	1
合計	556			10	2

時間毎の推移



地区名	中央地区	調査地点番号	51
調査地点箇所	かぎんWELL前（納屋通り側）		
調査方向	マツモトキヨシ	→	ダイソーいづろ店

調査年月日 令和4年10月13日(木)

調査時間	歩行者(人)	歩行者の特徴	男性：女性	自転車(台)	バイク(台)
8:00～9:00	78	通勤者・若い女性・中年女性	3：7	6	0
9:00～10:00	154	通勤者・中年女性・高齢女性	3：7	8	0
10:00～11:00	379	若い女性・中年女性・中年男性	4：6	7	0
11:00～12:00	444	若い女性・中年女性・中年男性	3：7	6	0
12:00～13:00	501	若い女性・中年女性・中年男性	4：6	8	0
13:00～14:00	388	中年女性・高齢女性・中年男性	4：6	3	0
14:00～15:00	338	中年女性・高齢女性・中年男性	4：6	5	0
15:00～16:00	419	中年女性・高齢女性・中年男性	5：5	8	0
16:00～17:00	507	中年女性・高齢女性・中年男性	5：5	3	0
17:00～18:00	250	中年女性・高齢女性・中年男性	4：6	7	0
18:00～19:00	267	若い女性・中年女性・中年男性	3：7	4	0
19:00～20:00	182	若い女性・中年女性・中年男性	3：7	10	2
合計	3,907			75	2

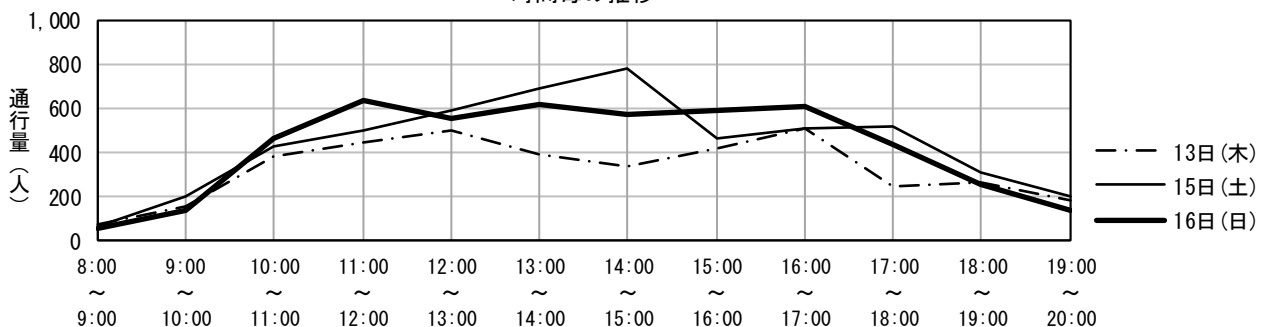
調査年月日 令和4年10月15日(土)

調査時間	歩行者(人)	歩行者の特徴	男性：女性	自転車(台)	バイク(台)
8:00～9:00	69	通勤者・中年女性・中年男性	3：7	5	0
9:00～10:00	197	若い女性・中年女性・中年男性	3：7	7	0
10:00～11:00	424	若い女性・中年女性・中年男性	3：7	11	0
11:00～12:00	504	若い女性・中年女性・中年男性	4：6	8	1
12:00～13:00	586	若い女性・中年女性・若い男性	4：6	0	0
13:00～14:00	689	若い女性・中年女性・中年男性	3：7	1	0
14:00～15:00	776	若い女性・中年女性・中年男性	3：7	11	0
15:00～16:00	462	若い女性・中年女性・中年男性	3：7	2	0
16:00～17:00	506	若い女性・中年女性・若い男性	4：6	1	0
17:00～18:00	521	若い女性・中年女性・若い男性	3：7	9	0
18:00～19:00	313	若い女性・中年女性・若い男性	3：7	9	0
19:00～20:00	197	若い女性・中年女性・中年男性	3：7	17	0
合計	5,244			81	1

調査年月日 令和4年10月16日(日)

調査時間	歩行者(人)	歩行者の特徴	男性：女性	自転車(台)	バイク(台)
8:00～9:00	54	通勤者・若い女性・中年女性	3：7	3	0
9:00～10:00	142	通勤者・若い女性・中年女性	3：7	6	0
10:00～11:00	460	若い女性・中年女性・中年男性	3：7	7	0
11:00～12:00	633	若い女性・中年女性・中年男性	4：6	3	0
12:00～13:00	556	若い女性・中年女性・若い男性	4：6	2	0
13:00～14:00	620	若い女性・中年女性・若い男性	4：6	3	0
14:00～15:00	573	若い女性・中年女性・若い男性	4：6	1	0
15:00～16:00	593	若い女性・中年女性・若い男性	4：6	4	0
16:00～17:00	606	若い女性・中年女性・中年男性	3：7	1	0
17:00～18:00	433	若い女性・中年女性・中年男性	3：7	7	0
18:00～19:00	256	若い女性・中年女性・若い男性	3：7	6	0
19:00～20:00	139	若い女性・中年女性・若い男性	3：7	6	1
合計	5,065			49	1

時間毎の推移



地区名	中央地区	調査地点番号	52
調査地点箇所	ダイソーいづろ店前（納屋通り側）		
調査方向	ダイソーいづろ店 → マツモトキヨシ		

調査年月日 令和4年10月13日(木)

調査時間	歩行者(人)	歩行者の特徴	男性：女性	自転車(台)	バイク(台)
8:00 ~ 9:00	140	通勤者・若い女性・中年女性	3：7	31	0
9:00 ~ 10:00	174	通勤者・若い女性・中年女性	3：7	4	0
10:00 ~ 11:00	351	中年女性・高齢女性・中年男性	4：6	9	0
11:00 ~ 12:00	459	若い女性・中年女性・高齢女性	3：7	6	0
12:00 ~ 13:00	536	若い女性・中年女性・高齢女性	4：6	7	0
13:00 ~ 14:00	508	若い女性・中年女性・高齢女性	4：6	4	0
14:00 ~ 15:00	440	若い女性・中年女性・高齢女性	3：7	8	0
15:00 ~ 16:00	305	若い女性・中年女性・高齢女性	3：7	7	0
16:00 ~ 17:00	353	若い女性・中年女性・高齢女性	3：7	6	1
17:00 ~ 18:00	429	通勤者・若い女性・中年女性	3：7	5	0
18:00 ~ 19:00	255	通勤者・若い女性・中年女性	3：7	4	0
19:00 ~ 20:00	133	若い女性・中年女性・中年男性	3：7	9	0
合計	4,083			100	1

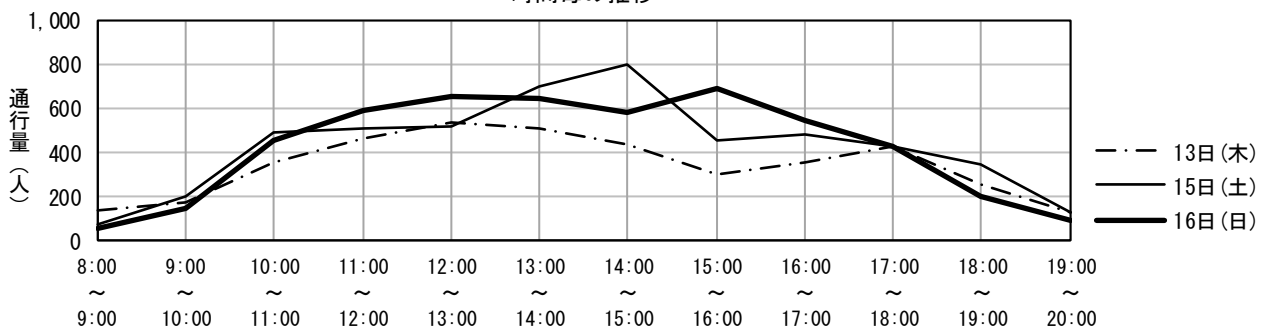
調査年月日 令和4年10月15日(土)

調査時間	歩行者(人)	歩行者の特徴	男性：女性	自転車(台)	バイク(台)
8:00 ~ 9:00	74	通勤者・若い女性・中年女性	3：7	12	0
9:00 ~ 10:00	198	通勤者・若い女性・中年女性	3：7	10	0
10:00 ~ 11:00	494	若い女性・中年女性・若い男性	4：6	5	0
11:00 ~ 12:00	508	若い女性・中年女性・若い男性	4：6	5	0
12:00 ~ 13:00	520	若い女性・中年女性・中年男性	3：7	3	0
13:00 ~ 14:00	703	若い女性・中年女性・若い男性	3：7	9	0
14:00 ~ 15:00	796	若い女性・中年女性・若い男性	3：7	3	0
15:00 ~ 16:00	451	若い女性・中年女性・中年男性	3：7	1	0
16:00 ~ 17:00	478	若い女性・中年女性・中年男性	4：6	2	0
17:00 ~ 18:00	428	通勤者・若い女性・中年女性	4：6	8	0
18:00 ~ 19:00	342	若い女性・中年女性・中年男性	3：7	4	0
19:00 ~ 20:00	131	若い女性・中年女性・中年男性	3：7	7	0
合計	5,123			69	0

調査年月日 令和4年10月16日(日)

調査時間	歩行者(人)	歩行者の特徴	男性：女性	自転車(台)	バイク(台)
8:00 ~ 9:00	52	通勤者・若い女性・中年女性	3：7	4	0
9:00 ~ 10:00	151	若い女性・中年女性・高齢女性	3：7	7	0
10:00 ~ 11:00	453	若い女性・中年女性・若い男性	3：7	5	0
11:00 ~ 12:00	590	若い女性・中年女性・若い男性	4：6	6	0
12:00 ~ 13:00	657	若い女性・中年女性・若い男性	4：6	1	0
13:00 ~ 14:00	644	若い女性・中年女性・中年男性	4：6	8	0
14:00 ~ 15:00	583	若い女性・中年女性・若い男性	3：7	1	0
15:00 ~ 16:00	693	若い女性・中年女性・若い男性	3：7	5	0
16:00 ~ 17:00	541	若い女性・中年女性・若い男性	2：8	2	0
17:00 ~ 18:00	425	若い女性・中年女性・若い男性	2：8	8	0
18:00 ~ 19:00	203	若い女性・中年女性・若い男性	3：7	4	0
19:00 ~ 20:00	88	若い女性・中年女性・若い男性	4：6	1	0
合計	5,080			52	0

時間毎の推移



地区名	中央地区	調査地点番号	53
調査地点箇所	かぎんWELL前（中町コア・モール側）		
調査方向	バザールヒラオカ → 天文館ベルク広場		

調査年月日 令和4年10月13日(木)

調査時間	歩行者(人)	歩行者の特徴	男性：女性	自転車(台)	バイク(台)
8:00～9:00	112	通勤者・若い女性・中年女性	5：5	35	2
9:00～10:00	174	通勤者・若い女性・中年男性	4：6	10	3
10:00～11:00	220	若い女性・中年女性・高齢男性	4：6	19	1
11:00～12:00	297	若い女性・中年女性・中年男性	4：6	14	0
12:00～13:00	412	若い女性・中年女性・若い男性	3：7	6	0
13:00～14:00	339	若い女性・中年女性・若い男性	3：7	6	1
14:00～15:00	393	若い女性・中年女性・高齢女性	2：8	19	1
15:00～16:00	349	若い女性・中年女性・若い男性	2：8	8	1
16:00～17:00	218	若い女性・中年女性・若い男性	3：7	7	1
17:00～18:00	231	若い女性・中年女性・若い男性	3：7	15	0
18:00～19:00	101	若い女性・中年女性・中年男性	5：5	13	0
19:00～20:00	44	通勤者・若い女性・高齢女性	5：5	6	0
合計	2,890			158	10

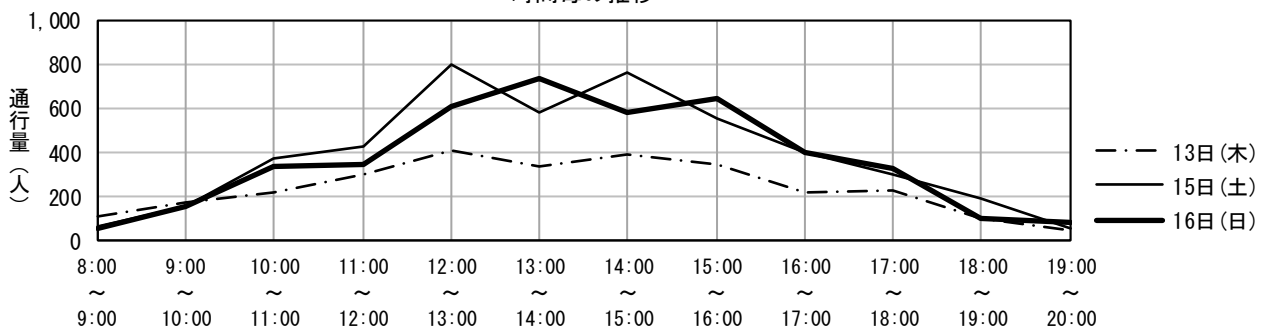
調査年月日 令和4年10月15日(土)

調査時間	歩行者(人)	歩行者の特徴	男性：女性	自転車(台)	バイク(台)
8:00～9:00	63	通勤者・若い女性・若い男性	4：6	19	2
9:00～10:00	153	通勤者・若い女性・若い男性	5：5	9	2
10:00～11:00	370	若い女性・中年女性・若い男性	4：6	8	0
11:00～12:00	423	若い女性・若い男性・中年男性	4：6	7	0
12:00～13:00	801	若い女性・中年女性・若い男性	4：6	5	0
13:00～14:00	580	若い女性・中年女性・若い男性	4：6	4	0
14:00～15:00	763	若い女性・中年女性・若い男性	3：7	9	0
15:00～16:00	551	若い女性・中年女性・若い男性	3：7	5	0
16:00～17:00	401	若い女性・中年女性・若い男性	3：7	5	0
17:00～18:00	305	若い女性・中年女性・若い男性	4：6	5	0
18:00～19:00	192	通勤者・若い女性・若い男性	3：7	6	0
19:00～20:00	53	通勤者・若い女性・若い男性	2：8	6	0
合計	4,655			88	4

調査年月日 令和4年10月16日(日)

調査時間	歩行者(人)	歩行者の特徴	男性：女性	自転車(台)	バイク(台)
8:00～9:00	53	通勤者・若い女性・若い男性	2：8	5	1
9:00～10:00	152	通勤者・若い女性・若い男性	1：9	8	1
10:00～11:00	333	通勤者・若い女性・若い男性	3：7	8	0
11:00～12:00	345	若い女性・中年女性・中年男性	3：7	8	0
12:00～13:00	604	若い女性・中年女性・中年男性	4：6	3	0
13:00～14:00	734	若い女性・中年女性・中年男性	4：6	4	0
14:00～15:00	580	若い女性・若い男性	3：7	4	0
15:00～16:00	644	若い女性・若い男性・中年男性	3：7	3	0
16:00～17:00	400	若い女性・若い男性・中年男性	3：7	4	1
17:00～18:00	331	若い女性・若い男性・中年男性	3：7	4	0
18:00～19:00	106	若い女性・若い男性・中年男性	3：7	4	0
19:00～20:00	83	通勤者・若い女性・若い男性	2：8	6	0
合計	4,365			61	3

時間毎の推移



地区名	中央地区	調査地点番号	54
調査地点箇所	携帯中古販売店横		
調査方向	二見屋	→	バザールヒラオカ

調査年月日 令和4年10月13日(木)

調査時間	歩行者(人)	歩行者の特徴	男性：女性	自転車(台)	バイク(台)
8:00 ~ 9:00	41	若い女性・中年女性・若い男性	4：6	6	0
9:00 ~ 10:00	20	通勤者・若い女性・中年女性	4：6	1	0
10:00 ~ 11:00	186	若い女性・高齢女性・若い男性	3：7	8	0
11:00 ~ 12:00	258	中年女性・高齢女性・高齢男性	3：7	4	0
12:00 ~ 13:00	333	若い女性・中年女性・高齢女性	6：4	3	0
13:00 ~ 14:00	245	若い女性・中年女性・高齢女性	3：7	2	0
14:00 ~ 15:00	244	若い女性・中年女性・若い男性	3：7	10	0
15:00 ~ 16:00	227	若い女性・中年女性・高齢女性	3：7	7	0
16:00 ~ 17:00	180	若い女性・中年女性・中年男性	4：6	5	0
17:00 ~ 18:00	235	若い女性・中年女性・若い男性	3：7	7	0
18:00 ~ 19:00	198	若い女性・中年女性・中年男性	4：6	14	0
19:00 ~ 20:00	80	若い女性・中年女性・若い男性	4：6	4	0
合計	2,247			71	0

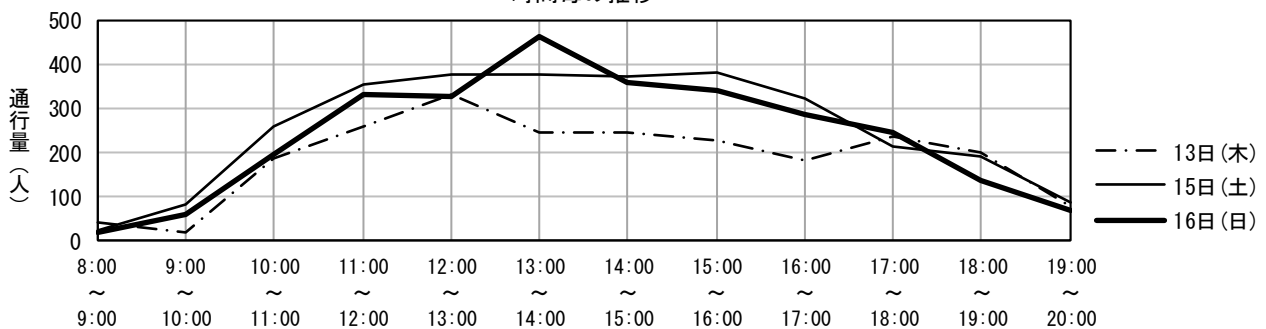
調査年月日 令和4年10月15日(土)

調査時間	歩行者(人)	歩行者の特徴	男性：女性	自転車(台)	バイク(台)
8:00 ~ 9:00	23	若い女性・中年女性・中年男性	3：7	2	0
9:00 ~ 10:00	84	若い女性・中年女性・中年男性	5：5	3	0
10:00 ~ 11:00	260	若い女性・中年女性・若い男性	4：6	10	0
11:00 ~ 12:00	354	若い女性・中年女性・高齢女性	4：6	8	0
12:00 ~ 13:00	376	若い女性・中年女性・若い男性	4：6	3	0
13:00 ~ 14:00	376	若い女性・中年女性・若い男性	3：7	7	0
14:00 ~ 15:00	371	若い女性・中年女性・中年男性	4：6	5	0
15:00 ~ 16:00	381	若い女性・中年女性・若い男性	4：6	8	0
16:00 ~ 17:00	321	若い女性・中年女性・中年男性	4：6	8	0
17:00 ~ 18:00	212	若い女性・中年女性・若い男性	3：7	9	0
18:00 ~ 19:00	191	若い女性・中年女性・中年男性	4：6	14	0
19:00 ~ 20:00	87	若い女性・中年女性・若い男性	4：6	2	0
合計	3,036			79	0

調査年月日 令和4年10月16日(日)

調査時間	歩行者(人)	歩行者の特徴	男性：女性	自転車(台)	バイク(台)
8:00 ~ 9:00	21	中年女性・若い男性・中年男性	5：5	1	0
9:00 ~ 10:00	62	若い女性・中年女性・若い男性	4：6	3	0
10:00 ~ 11:00	194	若い女性・中年女性・若い男性	4：6	4	0
11:00 ~ 12:00	330	若い女性・中年女性・若い男性	3：7	8	0
12:00 ~ 13:00	328	若い女性・中年女性・高齢男性	4：6	4	0
13:00 ~ 14:00	461	若い女性・中年女性・若い男性	4：6	2	0
14:00 ~ 15:00	359	若い女性・中年女性・中年男性	4：6	6	0
15:00 ~ 16:00	342	若い女性・中年女性・若い男性	4：6	4	0
16:00 ~ 17:00	284	若い女性・中年女性・若い男性	4：6	5	1
17:00 ~ 18:00	244	若い女性・中年女性・若い男性	5：5	4	0
18:00 ~ 19:00	135	若い女性・中年女性・中年男性	4：6	3	0
19:00 ~ 20:00	69	中年女性・若い男性・中年男性	5：5	0	0
合計	2,829			44	1

時間毎の推移



地区名	中央地区	調査地点番号	55
調査地点箇所	山下ミシン専門店となり		
調査方向	さつま屋	→	マツモトキヨシ

調査年月日 令和4年10月13日(木)

調査時間	歩行者(人)	歩行者の特徴	男性：女性	自転車(台)	バイク(台)
8:00 ~ 9:00	54	若い女性・若い男性・中年男性	4：6	3	0
9:00 ~ 10:00	113	若い女性・中年女性・若い男性	4：6	2	0
10:00 ~ 11:00	262	若い女性・中年女性・	8：	1	0
11:00 ~ 12:00	357	若い女性・中年女性・高齢女性	1：9	1	0
12:00 ~ 13:00	556	中年女性・高齢女性・中年男性	2：8	2	0
13:00 ~ 14:00	379	若い女性・中年女性・若い男性	2：8	0	0
14:00 ~ 15:00	384	若い女性・中年女性・高齢女性	1：9	1	0
15:00 ~ 16:00	303	若い女性・中年女性・高齢女性	1：9	3	0
16:00 ~ 17:00	401	若い女性・中年女性・中年男性	2：8	1	0
17:00 ~ 18:00	262	通勤者・若い女性・若い男性	3：7	5	0
18:00 ~ 19:00	356	若い女性・中年女性・高齢女性	2：8	3	0
19:00 ~ 20:00	204	若い女性・若い男性・中年男性	3：7	5	0
合計	3,631			27	0

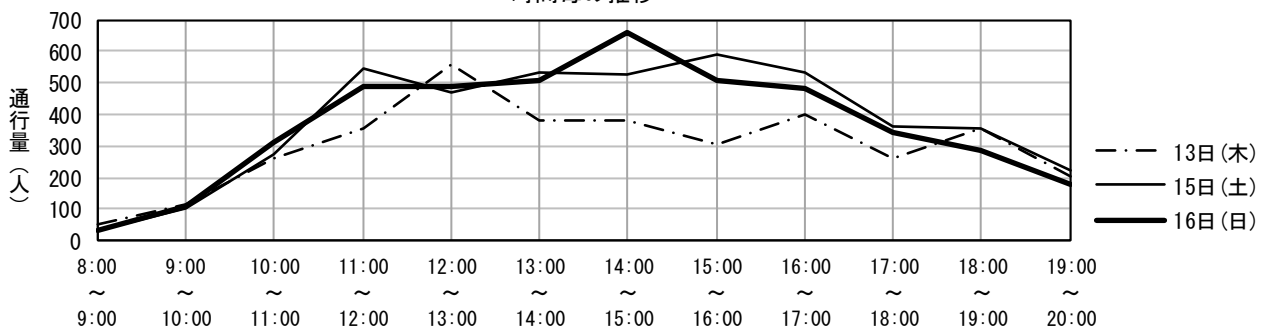
調査年月日 令和4年10月15日(土)

調査時間	歩行者(人)	歩行者の特徴	男性：女性	自転車(台)	バイク(台)
8:00 ~ 9:00	33	通勤者・若い女性・若い男性	2：8	1	0
9:00 ~ 10:00	105	若い女性・若い男性・高齢男性	3：7	4	0
10:00 ~ 11:00	272	若い女性・中年女性・中年男性	3：7	3	0
11:00 ~ 12:00	545	若い女性・中年女性・若い男性	4：6	3	0
12:00 ~ 13:00	470	若い女性・中年女性・中年男性	3：7	1	0
13:00 ~ 14:00	531	若い女性・中年女性・若い男性	3：7	0	0
14:00 ~ 15:00	529	若い女性・中年女性・高齢女性	4：6	2	0
15:00 ~ 16:00	590	若い女性・中年女性・若い男性	3：7	1	0
16:00 ~ 17:00	533	若い女性・中年女性・若い男性	3：7	1	0
17:00 ~ 18:00	365	若い女性・中年女性・若い男性	2：8	0	0
18:00 ~ 19:00	358	若い女性・若い男性・中年男性	2：8	5	0
19:00 ~ 20:00	226	若い女性・若い男性・中年男性	3：7	1	0
合計	4,557			22	0

調査年月日 令和4年10月16日(日)

調査時間	歩行者(人)	歩行者の特徴	男性：女性	自転車(台)	バイク(台)
8:00 ~ 9:00	31	若い女性・若い男性・中年男性	1：9	2	0
9:00 ~ 10:00	108	若い女性・若い男性・中年男性	3：7	4	0
10:00 ~ 11:00	311	若い女性・高齢女性・中年男性	4：6	0	0
11:00 ~ 12:00	486	若い女性・中年女性・若い男性	4：6	0	0
12:00 ~ 13:00	492	若い女性・中年女性・若い男性	3：7	0	0
13:00 ~ 14:00	509	若い女性・中年女性・中年男性	4：6	1	0
14:00 ~ 15:00	660	若い女性・若い男性・中年男性	4：6	1	0
15:00 ~ 16:00	506	若い女性・中年女性・若い男性	4：6	0	0
16:00 ~ 17:00	484	若い女性・若い男性・高齢男性	4：6	1	0
17:00 ~ 18:00	344	若い女性・若い男性・中年男性	3：7	1	0
18:00 ~ 19:00	289	若い女性・中年女性・中年男性	3：7	2	0
19:00 ~ 20:00	176	若い女性・若い男性・中年男性	3：7	1	0
合計	4,396			13	0

時間毎の推移



地区名	中央地区	調査地点番号	56
調査地点箇所	さつま屋前（丸新玩具側・野菜町通石碑前）		
調査方向	さつま屋 →		丸新玩具

調査年月日 令和4年10月13日(木)

調査時間	歩行者(人)	歩行者の特徴	男性：女性	自転車(台)	バイク(台)
8:00 ~ 9:00	111	通勤者・若い女性・中年女性	2：8	10	0
9:00 ~ 10:00	279	・若い女性・中年女性	3：7	8	0
10:00 ~ 11:00	394	若い女性・中年女性・若い男性	3：7	10	0
11:00 ~ 12:00	610	若い女性・中年女性・中年男性	4：6	5	0
12:00 ~ 13:00	607	若い女性・中年女性・中年男性	4：6	3	0
13:00 ~ 14:00	451	中年女性・高齢女性・中年男性	4：6	2	0
14:00 ~ 15:00	460	若い女性・中年女性・若い男性	4：6	3	0
15:00 ~ 16:00	408	若い女性・中年女性・中年男性	4：6	4	0
16:00 ~ 17:00	430	若い女性・中年女性・若い男性	4：6	7	0
17:00 ~ 18:00	450	若い女性・中年女性・若い男性	4：6	12	0
18:00 ~ 19:00	305	若い女性・中年女性・若い男性	3：7	12	0
19:00 ~ 20:00	190	若い女性・中年女性・若い男性	3：7	8	0
合計	4,695			84	0

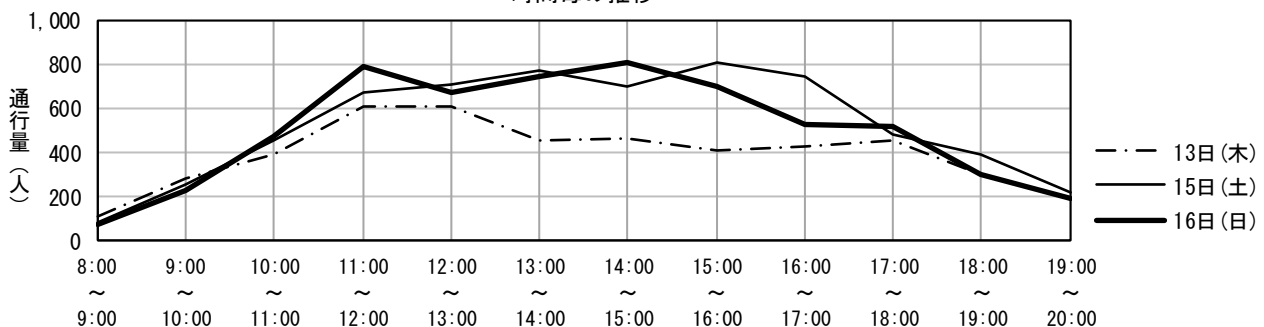
調査年月日 令和4年10月15日(土)

調査時間	歩行者(人)	歩行者の特徴	男性：女性	自転車(台)	バイク(台)
8:00 ~ 9:00	82	通勤者・中年女性・中年男性	2：8	10	0
9:00 ~ 10:00	258	通勤者・中年女性・中年男性	2：8	5	0
10:00 ~ 11:00	456	若い女性・中年女性・若い男性	3：7	4	0
11:00 ~ 12:00	674	若い女性・中年女性・若い男性	3：7	3	1
12:00 ~ 13:00	710	若い女性・中年女性・若い男性	3：7	0	0
13:00 ~ 14:00	767	若い女性・中年女性・若い男性	4：6	2	0
14:00 ~ 15:00	701	若い女性・中年女性・若い男性	4：6	6	0
15:00 ~ 16:00	806	若い女性・中年女性・中年男性	4：6	3	0
16:00 ~ 17:00	742	若い女性・中年女性・若い男性	5：5	1	0
17:00 ~ 18:00	486	若い女性・中年女性・若い男性	4：6	6	0
18:00 ~ 19:00	388	若い女性・中年女性・若い男性	4：6	12	0
19:00 ~ 20:00	218	若い女性・中年女性・若い男性	3：7	10	0
合計	6,288			62	1

調査年月日 令和4年10月16日(日)

調査時間	歩行者(人)	歩行者の特徴	男性：女性	自転車(台)	バイク(台)
8:00 ~ 9:00	71	通勤者・中年女性・若い男性	3：7	2	0
9:00 ~ 10:00	231	若い女性・中年女性・中年男性	4：6	2	0
10:00 ~ 11:00	474	若い女性・中年女性・中年男性	4：6	4	0
11:00 ~ 12:00	786	若い女性・中年女性・中年男性	4：6	6	0
12:00 ~ 13:00	670	若い女性・中年女性・中年男性	3：7	4	0
13:00 ~ 14:00	742	若い女性・中年女性・中年男性	3：7	4	0
14:00 ~ 15:00	806	若い女性・中年女性・中年男性	4：6	0	0
15:00 ~ 16:00	703	若い女性・中年女性・中年男性	4：6	3	0
16:00 ~ 17:00	527	若い女性・中年女性・中年男性	4：6	2	0
17:00 ~ 18:00	515	若い女性・中年女性・中年男性	3：7	3	0
18:00 ~ 19:00	297	若い女性・中年女性・中年男性	3：7	6	0
19:00 ~ 20:00	188	中年女性・高齢女性・中年男性	2：8	1	0
合計	6,010			37	0

時間毎の推移



地区名	中央地区	調査地点番号	57
調査地点箇所	カネシン前		
調査方向	Sweet Mist →		扇屋本店

調査年月日 令和4年10月13日(木)

調査時間	歩行者(人)	歩行者の特徴	男性：女性	自転車(台)	バイク(台)
8:00 ~ 9:00	63	通勤者・若い女性・中年女性	3：7	13	0
9:00 ~ 10:00	186	通勤者・若い女性・中年女性	2：8	7	1
10:00 ~ 11:00	231	若い女性・中年女性・高齢女性	3：7	17	2
11:00 ~ 12:00	212	若い女性・中年女性・高齢女性	3：7	3	0
12:00 ~ 13:00	226	若い女性・若い男性・高齢男性	4：6	20	1
13:00 ~ 14:00	195	若い女性・中年女性・高齢女性	4：6	7	3
14:00 ~ 15:00	183	中年女性・高齢女性・中年男性	5：5	6	0
15:00 ~ 16:00	147	若い女性・中年女性・高齢男性	5：5	4	1
16:00 ~ 17:00	132	若い女性・高齢女性・中年男性	5：5	6	1
17:00 ~ 18:00	149	若い女性・中年女性・中年男性	4：6	3	0
18:00 ~ 19:00	97	若い女性・中年女性・若い男性	6：4	6	0
19:00 ~ 20:00	19	若い女性・中年女性・若い男性	5：5	1	0
合計	1,840			93	9

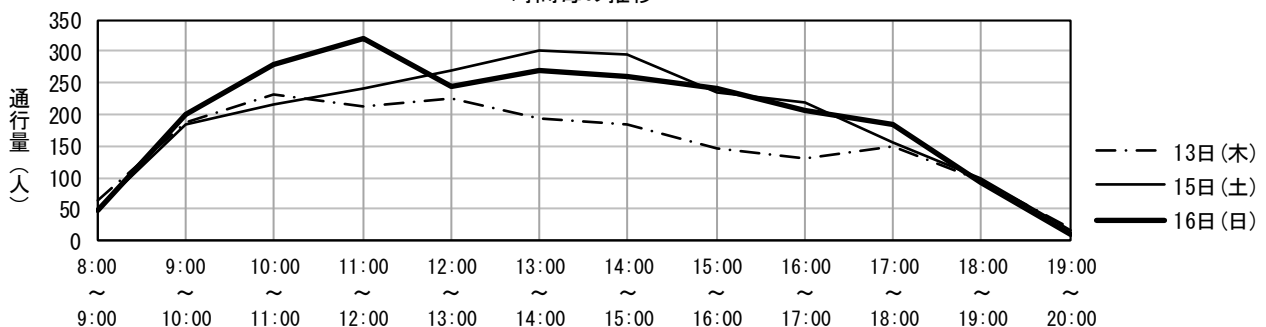
調査年月日 令和4年10月15日(土)

調査時間	歩行者(人)	歩行者の特徴	男性：女性	自転車(台)	バイク(台)
8:00 ~ 9:00	50	通勤者・若い女性・中年女性	3：7	5	0
9:00 ~ 10:00	183	通勤者・学生・若い女性	3：7	9	1
10:00 ~ 11:00	217	若い女性・中年女性・高齢女性	3：7	4	1
11:00 ~ 12:00	240	若い女性・中年女性・中年男性	4：6	9	1
12:00 ~ 13:00	269	若い女性・高齢女性・高齢男性	4：6	4	2
13:00 ~ 14:00	303	若い女性・中年女性・若い男性	4：6	5	0
14:00 ~ 15:00	295	若い女性・若い男性	4：6	1	1
15:00 ~ 16:00	234	若い女性・中年女性・若い男性	3：7	4	0
16:00 ~ 17:00	220	若い女性・中年女性・中年男性	4：6	6	1
17:00 ~ 18:00	156	若い女性・中年女性・若い男性	4：6	6	2
18:00 ~ 19:00	100	若い女性・中年女性・中年男性	4：6	4	0
19:00 ~ 20:00	18	中年女性・若い男性・中年男性	5：5	2	0
合計	2,285			59	9

調査年月日 令和4年10月16日(日)

調査時間	歩行者(人)	歩行者の特徴	男性：女性	自転車(台)	バイク(台)
8:00 ~ 9:00	49	通勤者・若い女性・中年女性	3：7	2	0
9:00 ~ 10:00	201	通勤者・若い女性・中年女性	4：6	10	0
10:00 ~ 11:00	278	若い女性・中年女性・若い男性	4：6	8	1
11:00 ~ 12:00	319	若い女性・中年女性・若い男性	4：6	4	0
12:00 ~ 13:00	246	若い女性・中年女性・中年男性	4：6	2	2
13:00 ~ 14:00	270	若い女性・中年女性・若い男性	4：6	8	2
14:00 ~ 15:00	261	若い女性・中年女性・若い男性	3：7	2	0
15:00 ~ 16:00	240	若い女性・高齢女性・若い男性	4：6	3	1
16:00 ~ 17:00	205	若い女性・高齢女性・若い男性	3：7	4	0
17:00 ~ 18:00	184	若い女性・中年女性・若い男性	3：7	7	0
18:00 ~ 19:00	91	若い女性・中年女性・若い男性	3：7	1	0
19:00 ~ 20:00	11	若い女性・中年女性・中年男性	4：6	1	0
合計	2,355			52	6

時間毎の推移



地区名	中央地区	調査地点番号	58
調査地点箇所	中町市営自転車駐輪場		
調査方向	御着屋交差点	→	Sweet Mist

調査年月日 令和4年10月13日(木)

調査時間	歩行者(人)	歩行者の特徴	男性：女性	自転車(台)	バイク(台)
8:00 ~ 9:00	98	学生・高齢女性・若い男性	5：5	23	0
9:00 ~ 10:00	83	若い女性・中年女性・高齢男性	4：6	25	0
10:00 ~ 11:00	107	若い女性・中年女性・高齢男性	4：6	32	0
11:00 ~ 12:00	141	若い女性・中年男性・高齢男性	4：6	48	0
12:00 ~ 13:00	137	若い女性・中年女性・高齢男性	4：6	28	1
13:00 ~ 14:00	135	中年女性・高齢女性・中年男性	4：6	28	1
14:00 ~ 15:00	100	中年女性・高齢女性・中年男性	3：7	25	0
15:00 ~ 16:00	102	中年女性・高齢女性・中年男性	6：4	19	1
16:00 ~ 17:00	106	若い女性・中年女性・若い男性	4：6	15	0
17:00 ~ 18:00	34	若い女性・中年女性・若い男性	5：5	13	1
18:00 ~ 19:00	86	若い女性・中年女性・若い男性	5：5	12	0
19:00 ~ 20:00	53	若い女性・中年女性・若い男性	4：6	10	0
合計	1,182			278	4

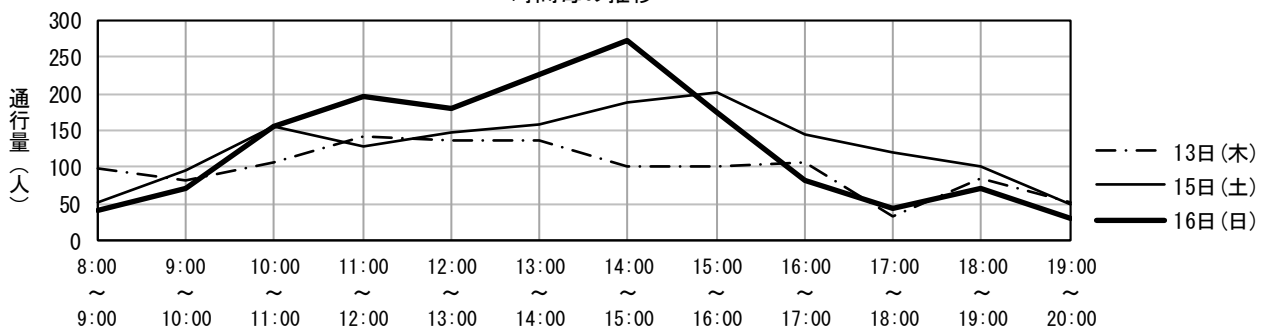
調査年月日 令和4年10月15日(土)

調査時間	歩行者(人)	歩行者の特徴	男性：女性	自転車(台)	バイク(台)
8:00 ~ 9:00	52	若い女性・若い男性	5：5	17	0
9:00 ~ 10:00	95	若い女性・若い男性	5：5	35	0
10:00 ~ 11:00	154	若い女性・中年女性・若い男性	4：6	20	0
11:00 ~ 12:00	128	若い女性・中年女性・若い男性	5：5	23	0
12:00 ~ 13:00	148	若い女性・高齢女性・若い男性	5：5	19	0
13:00 ~ 14:00	157	若い女性・高齢女性・若い男性	4：6	20	0
14:00 ~ 15:00	189	中年女性・若い男性・中年男性	4：6	75	0
15:00 ~ 16:00	202	若い女性・中年女性・中年男性	5：5	18	0
16:00 ~ 17:00	145	若い女性・中年女性・若い男性	4：6	20	0
17:00 ~ 18:00	120	若い女性・高齢女性・若い男性	4：6	13	0
18:00 ~ 19:00	101	若い女性・高齢女性・若い男性	5：5	12	0
19:00 ~ 20:00	49	若い女性・高齢女性・若い男性	5：5	11	0
合計	1,540			283	0

調査年月日 令和4年10月16日(日)

調査時間	歩行者(人)	歩行者の特徴	男性：女性	自転車(台)	バイク(台)
8:00 ~ 9:00	42	若い女性・高齢女性・若い男性	5：5	2	0
9:00 ~ 10:00	72	学生・中年女性・中年男性	6：4	12	0
10:00 ~ 11:00	154	中年女性・高齢女性・中年男性	6：4	3	0
11:00 ~ 12:00	197	若い女性・中年女性・中年男性	5：5	5	0
12:00 ~ 13:00	181	若い女性・中年女性・若い男性	6：4	7	0
13:00 ~ 14:00	227	若い女性・中年女性・若い男性	5：5	17	0
14:00 ~ 15:00	271	若い女性・中年女性・若い男性	6：4	10	0
15:00 ~ 16:00	173	若い女性・高齢女性・若い男性	5：5	22	0
16:00 ~ 17:00	81	若い女性・高齢女性・若い男性	5：5	19	0
17:00 ~ 18:00	45	若い女性・中年女性・高齢男性	4：6	26	0
18:00 ~ 19:00	71	若い女性・若い男性・中年男性	5：5	3	0
19:00 ~ 20:00	30	若い女性・若い男性・中年男性	6：4	4	0
合計	1,544			130	0

時間毎の推移



地区名	中央地区	調査地点番号	59
調査地点箇所	西本願寺鹿児島別院前		
調査方向	鹿児島東郵便局	→	Sweet Mist

調査年月日 令和4年10月13日(木)

調査時間	歩行者(人)	歩行者の特徴	男性：女性	自転車(台)	バイク(台)
8:00 ~ 9:00	49	若い女性・中年女性・若い男性	5：5	15	0
9:00 ~ 10:00	80	若い女性・中年女性・若い男性	4：6	12	0
10:00 ~ 11:00	72	若い女性・中年女性・中年男性	5：5	26	0
11:00 ~ 12:00	99	中年女性・高齢女性・若い男性	4：6	22	0
12:00 ~ 13:00	126	若い女性・中年女性・高齢男性	4：6	20	0
13:00 ~ 14:00	124	若い女性・中年女性・中年男性	4：6	28	0
14:00 ~ 15:00	101	若い女性・中年女性・中年男性	4：6	20	0
15:00 ~ 16:00	115	若い女性・中年女性・中年男性	4：6	18	0
16:00 ~ 17:00	129	若い女性・若い男性・高齢男性	3：7	13	0
17:00 ~ 18:00	121	若い女性・若い男性・高齢男性	3：7	23	0
18:00 ~ 19:00	82	若い女性・若い男性	3：7	21	0
19:00 ~ 20:00	63	若い女性・若い男性	5：5	20	0
合計	1,161			238	0

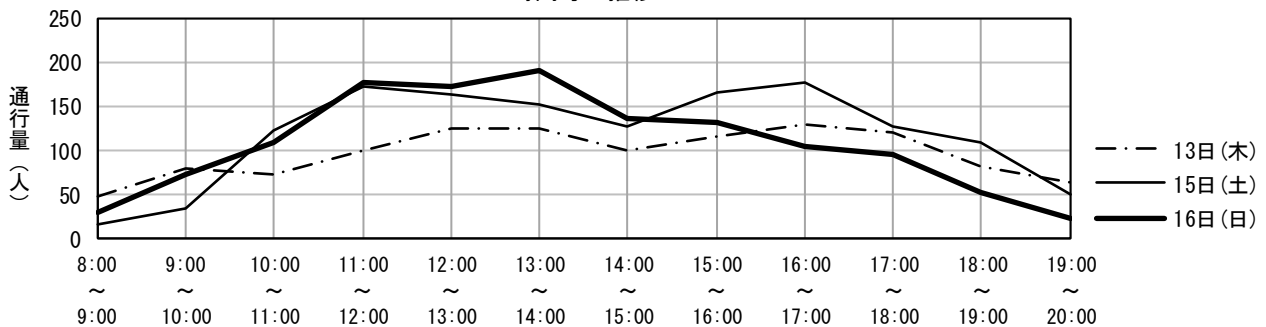
調査年月日 令和4年10月15日(土)

調査時間	歩行者(人)	歩行者の特徴	男性：女性	自転車(台)	バイク(台)
8:00 ~ 9:00	16	若い女性・高齢女性・若い男性	5：5	17	2
9:00 ~ 10:00	35	若い女性・高齢女性・若い男性	5：5	37	2
10:00 ~ 11:00	122	若い女性・中年女性・中年男性	4：6	25	0
11:00 ~ 12:00	173	若い女性・中年女性・若い男性	4：6	23	0
12:00 ~ 13:00	163	若い女性・中年女性・若い男性	4：6	18	0
13:00 ~ 14:00	152	若い女性・中年女性・若い男性	5：5	10	0
14:00 ~ 15:00	128	若い女性・中年女性・若い男性	5：5	8	0
15:00 ~ 16:00	165	若い女性・中年女性・若い男性	5：5	13	0
16:00 ~ 17:00	178	若い女性・中年女性・若い男性	4：6	16	0
17:00 ~ 18:00	128	若い女性・高齢女性・若い男性	5：5	15	0
18:00 ~ 19:00	108	若い女性・高齢女性・若い男性	5：5	16	0
19:00 ~ 20:00	50	若い女性・高齢女性・若い男性	5：5	11	0
合計	1,418			209	4

調査年月日 令和4年10月16日(日)

調査時間	歩行者(人)	歩行者の特徴	男性：女性	自転車(台)	バイク(台)
8:00 ~ 9:00	31	若い女性・高齢女性・若い男性	5：5	13	0
9:00 ~ 10:00	73	中年女性・高齢女性・中年男性	5：5	22	2
10:00 ~ 11:00	109	中年女性・若い男性・中年男性	4：6	10	1
11:00 ~ 12:00	178	若い女性・中年女性・若い男性	5：5	8	0
12:00 ~ 13:00	173	若い女性・中年女性・若い男性	6：4	16	2
13:00 ~ 14:00	191	若い女性・中年女性・若い男性	5：5	22	0
14:00 ~ 15:00	136	中年女性・高齢女性・中年男性	5：5	17	0
15:00 ~ 16:00	132	中年女性・高齢女性・若い男性	6：4	12	0
16:00 ~ 17:00	104	中年女性・高齢女性・若い男性	6：4	23	0
17:00 ~ 18:00	96	若い女性・中年女性・中年男性	4：6	30	0
18:00 ~ 19:00	53	若い女性・中年女性・若い男性	5：5	25	0
19:00 ~ 20:00	22	若い女性・高齢女性・若い男性	5：5	3	0
合計	1,298			201	5

時間毎の推移



地区名	中央地区	調査地点番号	62
調査地点箇所	JAかごしま前		
調査方向	旧ドルフィンポート	→	いづろ中央交差点

調査年月日 令和4年10月13日(木)

調査時間	歩行者(人)	歩行者の特徴	男性：女性	自転車(台)	バイク(台)
8:00 ~ 9:00	50	若い女性・中年女性・若い男性	3：7	16	0
9:00 ~ 10:00	46	若い女性・高齢女性・中年男性	4：6	5	0
10:00 ~ 11:00	44	若い女性・高齢女性・高齢男性	6：4	3	0
11:00 ~ 12:00	47	中年女性・高齢女性・高齢男性	4：6	6	0
12:00 ~ 13:00	54	中年女性・若い男性・中年男性	4：6	8	0
13:00 ~ 14:00	49	若い女性・高齢女性・中年男性	6：4	5	0
14:00 ~ 15:00	33	中年女性・若い男性・高齢男性	4：6	4	0
15:00 ~ 16:00	37	若い女性・高齢女性・中年男性	6：4	4	1
16:00 ~ 17:00	44	中年女性・若い男性・高齢男性	5：5	6	0
17:00 ~ 18:00	46	若い女性・高齢女性・若い男性	5：5	10	0
18:00 ~ 19:00	82	若い女性・中年女性・若い男性	6：4	7	0
19:00 ~ 20:00	17	中年女性・高齢女性・中年男性	4：6	7	0
合計	549			81	1

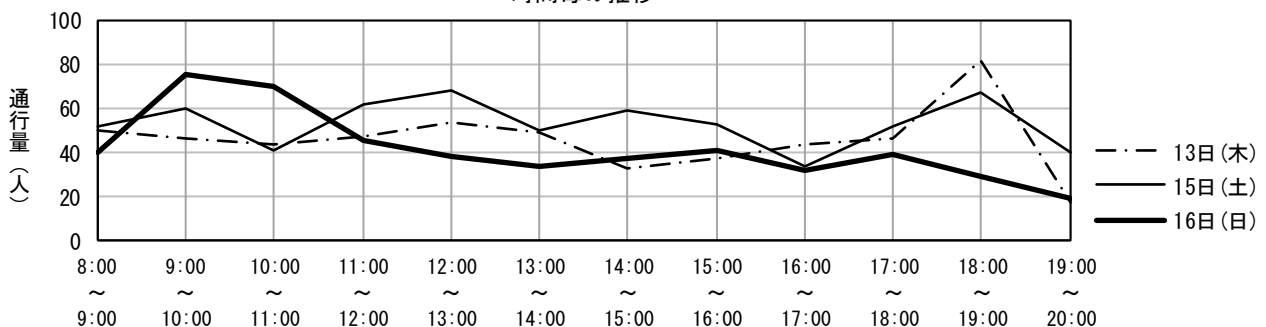
調査年月日 令和4年10月15日(土)

調査時間	歩行者(人)	歩行者の特徴	男性：女性	自転車(台)	バイク(台)
8:00 ~ 9:00	52	若い女性・若い男性・中年男性	5：5	3	0
9:00 ~ 10:00	60	若い女性・若い男性・中年男性	5：5	2	0
10:00 ~ 11:00	41	若い女性・高齢女性・中年男性	5：5	5	0
11:00 ~ 12:00	62	若い女性・若い男性・中年男性	4：6	6	0
12:00 ~ 13:00	68	若い女性・高齢女性・若い男性	5：5	8	0
13:00 ~ 14:00	50	若い女性・高齢女性・若い男性	5：5	6	0
14:00 ~ 15:00	59	若い女性・中年女性・若い男性	4：6	9	0
15:00 ~ 16:00	53	若い女性・中年女性・高齢男性	4：6	3	0
16:00 ~ 17:00	34	若い女性・高齢女性・若い男性	5：5	3	0
17:00 ~ 18:00	52	若い女性・中年女性・中年男性	4：6	8	0
18:00 ~ 19:00	67	中年女性・中年男性・高齢男性	3：7	6	0
19:00 ~ 20:00	40	若い女性・中年女性・若い男性	5：5	5	0
合計	638			64	0

調査年月日 令和4年10月16日(日)

調査時間	歩行者(人)	歩行者の特徴	男性：女性	自転車(台)	バイク(台)
8:00 ~ 9:00	40	若い女性・中年女性・若い男性	4：6	3	0
9:00 ~ 10:00	75	若い女性・中年女性・中年男性	5：5	4	0
10:00 ~ 11:00	70	若い女性・若い男性・高齢男性	4：6	8	0
11:00 ~ 12:00	45	中年女性・高齢女性・中年男性	4：6	2	0
12:00 ~ 13:00	38	若い女性・中年女性・若い男性	5：5	5	0
13:00 ~ 14:00	34	若い女性・高齢女性・若い男性	5：5	1	0
14:00 ~ 15:00	37	中年女性・高齢女性・中年男性	6：4	4	0
15:00 ~ 16:00	41	中年女性・高齢女性・中年男性	5：5	5	0
16:00 ~ 17:00	32	中年女性・若い男性・高齢男性	5：5	1	0
17:00 ~ 18:00	39	中年女性・若い男性・高齢男性	5：5	3	0
18:00 ~ 19:00	29	若い女性・若い男性・高齢男性	5：5	4	0
19:00 ~ 20:00	19	中年女性・高齢女性・中年男性	5：5	3	0
合計	499			43	0

時間毎の推移



地区名	中央地区	調査地点番号	63
調査地点箇所	JAかごしま前		
調査方向	いづろ中央交差点	→	旧ドルフィンポート

調査年月日 令和4年10月13日(木)

調査時間	歩行者(人)	歩行者の特徴	男性：女性	自転車(台)	バイク(台)
8:00 ~ 9:00	57	若い女性・中年女性・中年男性	4：6	15	0
9:00 ~ 10:00	45	中年女性・高齢女性・若い男性	5：5	6	0
10:00 ~ 11:00	45	若い女性・高齢女性・高齢男性	6：4	3	0
11:00 ~ 12:00	46	中年女性・高齢女性・中年男性	4：6	4	0
12:00 ~ 13:00	53	中年女性・若い男性・高齢男性	5：5	10	0
13:00 ~ 14:00	49	若い女性・高齢女性・高齢男性	4：6	6	0
14:00 ~ 15:00	35	中年女性・高齢女性・中年男性	5：5	4	0
15:00 ~ 16:00	37	中年女性・高齢女性・中年男性	5：5	3	0
16:00 ~ 17:00	43	若い女性・若い男性・中年男性	5：5	7	0
17:00 ~ 18:00	44	若い女性・若い男性・中年男性	5：5	13	0
18:00 ~ 19:00	84	若い女性・中年女性・若い男性	5：5	7	0
19:00 ~ 20:00	42	中年女性・若い男性・中年男性	4：6	7	0
合計	580			85	0

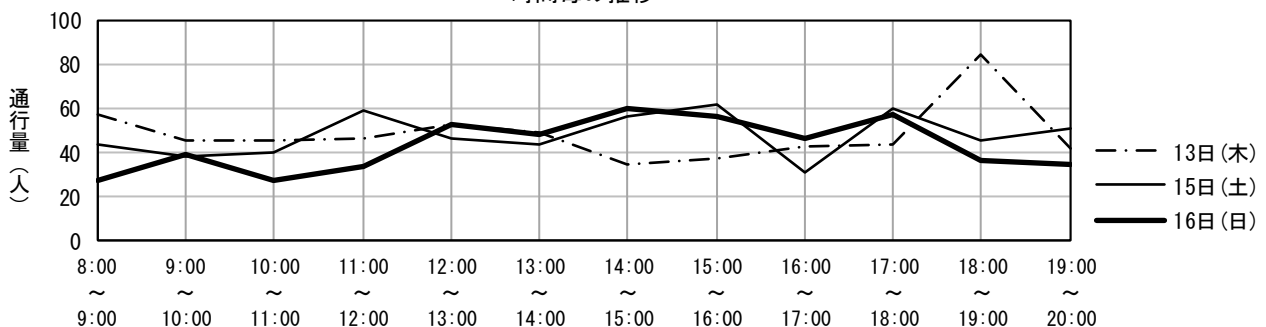
調査年月日 令和4年10月15日(土)

調査時間	歩行者(人)	歩行者の特徴	男性：女性	自転車(台)	バイク(台)
8:00 ~ 9:00	44	若い女性・若い男性・中年男性	5：5	7	0
9:00 ~ 10:00	38	若い女性・中年女性・中年男性	5：5	4	0
10:00 ~ 11:00	40	中年女性・高齢女性・中年男性	4：6	5	0
11:00 ~ 12:00	59	若い女性・中年女性・若い男性	5：5	7	0
12:00 ~ 13:00	46	若い女性・高齢女性・中年男性	4：6	8	0
13:00 ~ 14:00	44	若い女性・中年女性・若い男性	4：6	4	0
14:00 ~ 15:00	56	若い女性・中年女性・中年男性	5：5	5	0
15:00 ~ 16:00	62	中年女性・高齢女性・若い男性	5：5	5	0
16:00 ~ 17:00	31	若い女性・高齢女性・若い男性	4：6	5	0
17:00 ~ 18:00	60	若い女性・高齢女性・若い男性	4：6	7	0
18:00 ~ 19:00	45	若い女性・若い男性・中年男性	6：4	6	0
19:00 ~ 20:00	51	若い女性・中年女性・中年男性	4：6	2	0
合計	576			65	0

調査年月日 令和4年10月16日(日)

調査時間	歩行者(人)	歩行者の特徴	男性：女性	自転車(台)	バイク(台)
8:00 ~ 9:00	27	若い女性・若い男性・中年男性	5：5	5	0
9:00 ~ 10:00	39	中年女性・高齢女性・中年男性	4：6	0	0
10:00 ~ 11:00	27	若い女性・高齢女性・中年男性	5：5	3	0
11:00 ~ 12:00	34	中年女性・高齢女性・中年男性	5：5	2	0
12:00 ~ 13:00	53	中年女性・高齢女性・中年男性	4：6	2	0
13:00 ~ 14:00	48	若い女性・中年女性・若い男性	4：6	5	0
14:00 ~ 15:00	60	若い女性・高齢女性・中年男性	5：5	1	0
15:00 ~ 16:00	56	若い女性・高齢女性・中年男性	5：5	1	0
16:00 ~ 17:00	46	若い女性・中年女性・若い男性	4：6	4	0
17:00 ~ 18:00	57	若い女性・高齢女性・若い男性	5：5	7	0
18:00 ~ 19:00	36	中年女性・中年男性・高齢男性	4：6	7	0
19:00 ~ 20:00	35	若い女性・中年女性・中年男性	5：5	3	0
合計	518			40	0

時間毎の推移



地区名	中央地区	調査地点番号	64
調査地点箇所	MARUZEN前 (にぎわい通り側)		
調査方向	新生堂薬局天文館店	→	MARUZEN

調査年月日 令和4年10月13日(木)

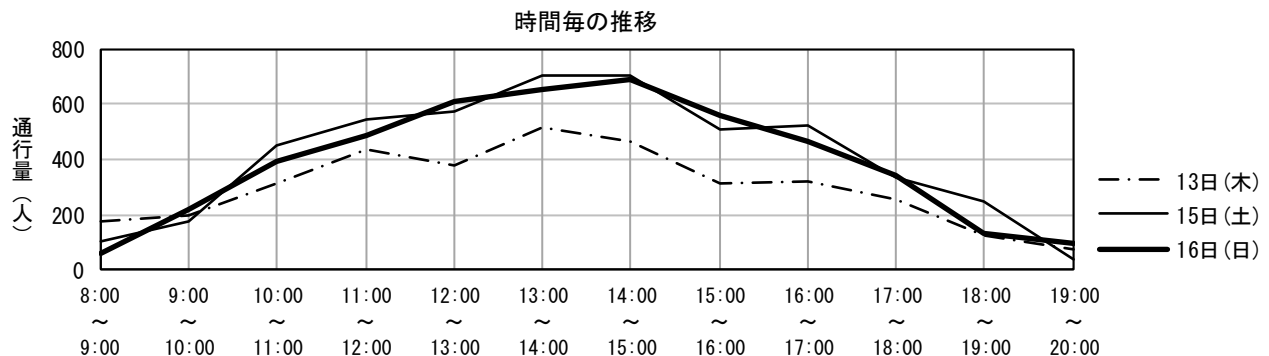
調査時間	歩行者(人)	歩行者の特徴	男性：女性	自転車(台)	バイク(台)
8:00 ~ 9:00	175	若い女性・中年女性・中年男性	5：5	54	0
9:00 ~ 10:00	197	若い女性・中年女性・中年男性	4：6	15	0
10:00 ~ 11:00	311	中年女性・高齢女性・中年男性	2：8	7	0
11:00 ~ 12:00	439	若い女性・中年女性・中年男性	2：8	0	0
12:00 ~ 13:00	378	若い女性・中年女性・中年男性	2：8	3	0
13:00 ~ 14:00	512	若い女性・中年女性・中年男性	3：7	-71	0
14:00 ~ 15:00	466	中年女性・高齢女性・中年男性	2：8	76	0
15:00 ~ 16:00	316	若い女性・中年女性・中年男性	4：6	4	0
16:00 ~ 17:00	323	若い女性・中年女性・中年男性	4：6	4	0
17:00 ~ 18:00	252	若い女性・中年女性・中年男性	4：6	8	0
18:00 ~ 19:00	126	若い女性・中年女性・中年男性	4：6	6	0
19:00 ~ 20:00	73	若い女性・中年女性・中年男性	3：7	4	0
合計	3,568			110	0

調査年月日 令和4年10月15日(土)

調査時間	歩行者(人)	歩行者の特徴	男性：女性	自転車(台)	バイク(台)
8:00 ~ 9:00	100	若い女性・中年女性・中年男性	2：8	18	0
9:00 ~ 10:00	173	若い女性・中年女性・中年男性	2：8	11	1
10:00 ~ 11:00	454	若い女性・高齢女性・中年男性	3：7	3	0
11:00 ~ 12:00	545	若い女性・中年女性・若い男性	4：6	0	0
12:00 ~ 13:00	571	若い女性・中年女性・中年男性	4：6	1	0
13:00 ~ 14:00	707	若い女性・中年女性・中年男性	4：6	4	0
14:00 ~ 15:00	704	若い女性・中年女性・若い男性	4：6	1	0
15:00 ~ 16:00	506	若い女性・中年女性・若い男性	4：6	1	0
16:00 ~ 17:00	524	若い女性・中年女性・中年男性	4：6	1	0
17:00 ~ 18:00	335	若い女性・中年女性・若い男性	3：7	1	0
18:00 ~ 19:00	251	若い女性・中年女性・若い男性	3：7	8	0
19:00 ~ 20:00	41	若い女性・中年女性・若い男性	2：8	2	0
合計	4,911			51	1

調査年月日 令和4年10月16日(日)

調査時間	歩行者(人)	歩行者の特徴	男性：女性	自転車(台)	バイク(台)
8:00 ~ 9:00	58	若い女性・若い男性・中年男性	5：5	14	0
9:00 ~ 10:00	217	若い女性・中年女性・中年男性	3：7	11	0
10:00 ~ 11:00	394	若い女性・中年女性・中年男性	4：6	5	0
11:00 ~ 12:00	489	若い女性・中年女性・中年男性	4：6	5	0
12:00 ~ 13:00	613	若い女性・中年女性・中年男性	4：6	0	0
13:00 ~ 14:00	653	若い女性・中年女性・中年男性	4：6	3	0
14:00 ~ 15:00	689	若い女性・中年女性・中年男性	4：6	2	0
15:00 ~ 16:00	561	若い女性・中年女性・中年男性	4：6	4	0
16:00 ~ 17:00	464	若い女性・中年女性・中年男性	4：6	0	1
17:00 ~ 18:00	344	若い女性・中年女性・若い男性	3：7	1	0
18:00 ~ 19:00	132	若い女性・中年女性・若い男性	3：7	2	0
19:00 ~ 20:00	93	若い女性・若い男性・中年男性	5：5	1	1
合計	4,707			48	2



地区名	中央地区	調査地点番号	72
調査地点箇所	みずほ銀行前		
調査方向	みずほ銀行	→	リッチモンドホテル

調査年月日 令和4年10月13日(木)

調査時間	歩行者(人)	歩行者の特徴	男性：女性	自転車(台)	バイク(台)
8:00 ~ 9:00	84	通勤者・若い女性・中年女性	3：7	17	0
9:00 ~ 10:00	245	若い女性・中年女性・若い男性	2：8	8	0
10:00 ~ 11:00	360	若い女性・中年女性・中年男性	2：8	9	0
11:00 ~ 12:00	267	若い女性・中年女性・中年男性	2：8	10	0
12:00 ~ 13:00	220	若い女性・中年女性・中年男性	2：8	6	0
13:00 ~ 14:00	261	若い女性・中年女性・中年男性	2：8	10	0
14:00 ~ 15:00	237	中年女性・若い男性・中年男性	2：8	7	0
15:00 ~ 16:00	194	若い女性・中年女性・若い男性	3：7	3	0
16:00 ~ 17:00	148	若い女性・中年女性・中年男性	2：8	14	0
17:00 ~ 18:00	115	若い女性・中年女性・若い男性	2：8	11	0
18:00 ~ 19:00	157	若い女性・中年女性・若い男性	4：6	10	0
19:00 ~ 20:00	46	若い女性・中年女性・若い男性	5：5	9	0
合計	2,334			114	0

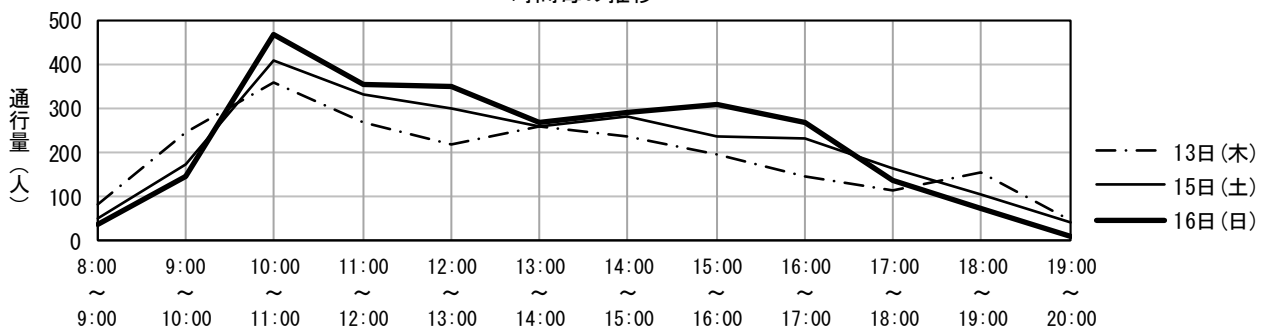
調査年月日 令和4年10月15日(土)

調査時間	歩行者(人)	歩行者の特徴	男性：女性	自転車(台)	バイク(台)
8:00 ~ 9:00	50	学生・中年女性・若い男性	5：5	8	0
9:00 ~ 10:00	173	若い女性・中年女性・中年男性	4：6	8	0
10:00 ~ 11:00	406	若い女性・中年女性・中年男性	4：6	12	0
11:00 ~ 12:00	333	若い女性・中年女性・中年男性	3：7	6	0
12:00 ~ 13:00	299	若い女性・中年女性・中年男性	4：6	6	0
13:00 ~ 14:00	260	若い女性・中年女性・中年男性	3：7	7	0
14:00 ~ 15:00	280	若い女性・中年女性・中年男性	3：7	4	0
15:00 ~ 16:00	234	若い女性・中年女性・中年男性	3：7	13	0
16:00 ~ 17:00	232	若い女性・中年女性・中年男性	2：8	5	0
17:00 ~ 18:00	166	若い女性・中年女性・中年男性	2：8	9	0
18:00 ~ 19:00	106	若い女性・中年女性・中年男性	3：7	16	0
19:00 ~ 20:00	43	若い女性・中年女性・中年男性	2：8	3	0
合計	2,582			97	0

調査年月日 令和4年10月16日(日)

調査時間	歩行者(人)	歩行者の特徴	男性：女性	自転車(台)	バイク(台)
8:00 ~ 9:00	35	若い女性・中年女性・若い男性	3：7	2	0
9:00 ~ 10:00	148	若い女性・中年女性・若い男性	3：7	8	0
10:00 ~ 11:00	467	若い女性・中年女性・中年男性	2：8	5	0
11:00 ~ 12:00	355	若い女性・中年女性・中年男性	2：8	9	0
12:00 ~ 13:00	349	若い女性・中年女性・中年男性	2：8	0	0
13:00 ~ 14:00	269	若い女性・中年女性・中年男性	2：8	9	0
14:00 ~ 15:00	289	若い女性・中年女性・若い男性	3：7	2	0
15:00 ~ 16:00	308	若い女性・中年女性・若い男性	3：7	6	0
16:00 ~ 17:00	268	若い女性・中年女性・中年男性	3：7	2	0
17:00 ~ 18:00	135	若い女性・中年女性・中年男性	3：7	8	0
18:00 ~ 19:00	74	若い女性・中年女性・中年男性	3：7	5	0
19:00 ~ 20:00	9	若い女性・中年女性・中年男性	3：7	2	0
合計	2,706			58	0

時間毎の推移



地区名	中央地区	調査地点番号	73
調査地点箇所	リッチモンドホテル前		
調査方向	リッチモンドホテル	→	みずほ銀行

調査年月日 令和4年10月13日(木)

調査時間	歩行者(人)	歩行者の特徴	男性：女性	自転車(台)	バイク(台)
8:00 ~ 9:00	193	通勤者・若い女性・若い男性	5：5	22	0
9:00 ~ 10:00	118	通勤者・中年女性・中年男性	4：6	11	0
10:00 ~ 11:00	114	中年女性・高齢女性・中年男性	3：7	8	0
11:00 ~ 12:00	155	若い女性・高齢女性・高齢男性	4：6	4	0
12:00 ~ 13:00	153	若い女性・若い男性・中年男性	5：5	12	0
13:00 ~ 14:00	130	若い女性・若い男性・中年男性	6：4	7	0
14:00 ~ 15:00	122	若い女性・若い男性・中年男性	5：5	9	0
15:00 ~ 16:00	150	若い女性・中年女性・中年男性	4：6	13	0
16:00 ~ 17:00	144	若い女性・中年女性・若い男性	5：5	8	0
17:00 ~ 18:00	167	通勤者・中年女性・若い男性	4：6	10	0
18:00 ~ 19:00	143	若い女性・中年女性・若い男性	5：5	10	0
19:00 ~ 20:00	110	若い女性・中年女性・若い男性	4：6	6	0
合計	1,699			120	0

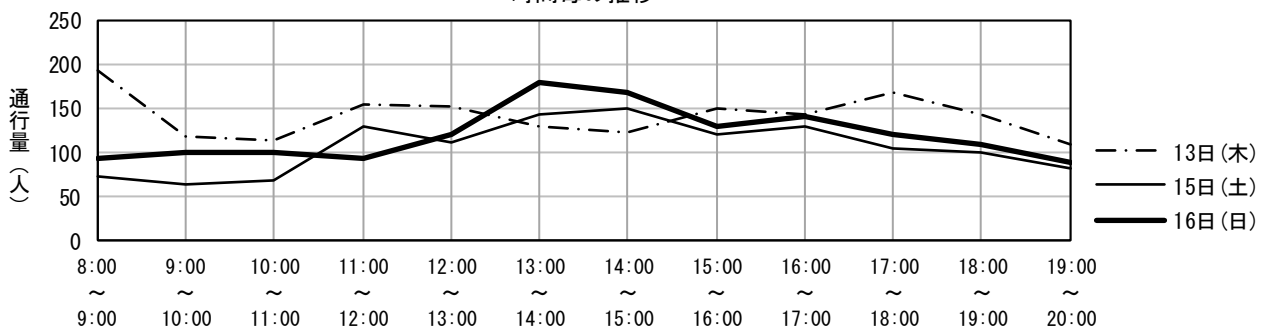
調査年月日 令和4年10月15日(土)

調査時間	歩行者(人)	歩行者の特徴	男性：女性	自転車(台)	バイク(台)
8:00 ~ 9:00	72	若い女性・中年女性・中年男性	3：7	10	0
9:00 ~ 10:00	63	若い女性・中年女性・若い男性	2：8	9	0
10:00 ~ 11:00	68	学生・若い女性・中年女性	2：8	3	0
11:00 ~ 12:00	129	学生・若い女性・中年女性	3：7	4	0
12:00 ~ 13:00	112	学生・中年女性・若い男性	4：6	9	0
13:00 ~ 14:00	142	学生・若い女性・中年女性	3：7	10	0
14:00 ~ 15:00	150	若い女性・中年女性・若い男性	3：7	9	0
15:00 ~ 16:00	120	若い女性・中年女性・中年男性	4：6	1	0
16:00 ~ 17:00	129	若い女性・中年女性・中年男性	4：6	2	0
17:00 ~ 18:00	104	若い女性・中年女性・中年男性	4：6	3	0
18:00 ~ 19:00	101	若い女性・中年女性・若い男性	6：4	7	0
19:00 ~ 20:00	82	中年女性・若い男性・中年男性	6：4	2	0
合計	1,272			69	0

調査年月日 令和4年10月16日(日)

調査時間	歩行者(人)	歩行者の特徴	男性：女性	自転車(台)	バイク(台)
8:00 ~ 9:00	94	通勤者・若い女性・若い男性	5：5	10	0
9:00 ~ 10:00	101	若い女性・中年女性・若い男性	4：6	9	0
10:00 ~ 11:00	100	若い女性・中年女性・中年男性	4：6	10	0
11:00 ~ 12:00	94	若い女性・中年女性・中年男性	4：6	7	0
12:00 ~ 13:00	120	若い女性・中年女性・中年男性	3：7	5	0
13:00 ~ 14:00	180	若い女性・中年女性・若い男性	4：6	8	0
14:00 ~ 15:00	167	若い女性・中年女性・中年男性	4：6	4	0
15:00 ~ 16:00	129	若い女性・中年女性・若い男性	4：6	4	0
16:00 ~ 17:00	140	若い女性・中年女性・中年男性	4：6	5	0
17:00 ~ 18:00	121	若い女性・中年女性・中年男性	5：5	7	0
18:00 ~ 19:00	110	若い女性・若い男性・中年男性	5：5	2	0
19:00 ~ 20:00	89	若い女性・中年女性・若い男性	4：6	3	0
合計	1,445			74	0

時間毎の推移



地区名	中央地区	調査地点番号	1
調査地点箇所	ホテルニューニシノ前		
調査方向	地藏角交番	→	櫻壽

調査年月日 令和4年10月13日(木)

調査時間	歩行者(人)	歩行者の特徴	男性：女性	自転車(台)	バイク(台)
20:00 ~ 21:00	254	若い女性・中年女性・若い男性	5：5	2	0
21:00 ~ 22:00	188	若い女性・中年女性・中年男性	6：4	21	0
22:00 ~ 23:00	212	若い女性・中年女性・中年男性	7：3	2	0
23:00 ~ 0:00	120	若い女性・若い男性・中年男性	8：2	1	0
0:00 ~ 1:00	97	若い女性・中年女性・中年男性	6：4	0	0
合計	871			26	0

調査年月日 令和4年10月15日(土)

調査時間	歩行者(人)	歩行者の特徴	男性：女性	自転車(台)	バイク(台)
20:00 ~ 21:00	343	若い女性・中年女性・若い男性	4：6	2	1
21:00 ~ 22:00	435	若い女性・中年女性・若い男性	3：7	9	1
22:00 ~ 23:00	333	若い女性・中年女性・若い男性	3：7	14	0
23:00 ~ 0:00	225	若い女性・中年女性・中年男性	3：7	4	0
0:00 ~ 1:00	173	若い女性・中年女性・若い男性	5：5	17	1
合計	1,509			46	3



地区名	中央地区	調査地点番号	2
調査地点箇所	荒井歯科前		
調査方向	タイヨー銀座店	→	地藏角交番

調査年月日 令和4年10月13日(木)

調査時間	歩行者(人)	歩行者の特徴	男性：女性	自転車(台)	バイク(台)
20:00 ~ 21:00	118	若い女性・若い男性・中年男性	5：5	19	0
21:00 ~ 22:00	78	若い女性・若い男性・中年男性	6：4	6	0
22:00 ~ 23:00	62	若い女性・若い男性・中年男性	6：4	3	0
23:00 ~ 0:00	28	若い女性・若い男性・中年男性	6：4	2	1
0:00 ~ 1:00	32	若い女性・若い男性・中年男性	6：4	2	0
合計	318			32	1

調査年月日 令和4年10月15日(土)

調査時間	歩行者(人)	歩行者の特徴	男性：女性	自転車(台)	バイク(台)
20:00 ~ 21:00	230	若い女性・中年女性・若い男性	6：4	9	1
21:00 ~ 22:00	179	若い女性・若い男性・中年男性	5：5	3	0
22:00 ~ 23:00	134	若い女性・中年女性・中年男性	7：3	4	0
23:00 ~ 0:00	77	若い女性・若い男性・中年男性	8：2	0	0
0:00 ~ 1:00	45	若い女性・中年女性・若い男性	6：4	1	1
合計	665			17	2



地区名	中央地区	調査地点番号	3
調査地点箇所	センテラス天文館横		
調査方向	電車通り	→	蜂楽饅頭


調査年月日 令和4年10月13日(木)

調査時間	歩行者(人)	歩行者の特徴	男性：女性	自転車(台)	バイク(台)
20:00 ~ 21:00	338	若い女性・中年女性・中年男性	6：4	5	0
21:00 ~ 22:00	322	若い女性・中年女性・中年男性	5：5	10	0
22:00 ~ 23:00	182	中年女性・若い男性・中年男性	6：4	9	0
23:00 ~ 0:00	81	若い女性・若い男性・中年男性	5：5	5	0
0:00 ~ 1:00	75	若い女性・中年女性・中年男性	5：5	4	0
合計	998			33	0

調査年月日 令和4年10月15日(土)

調査時間	歩行者(人)	歩行者の特徴	男性：女性	自転車(台)	バイク(台)
20:00 ~ 21:00	1,326	若い女性・若い男性・中年男性	6：4	10	0
21:00 ~ 22:00	899	若い女性・中年女性・若い男性	5：5	7	0
22:00 ~ 23:00	378	若い女性・若い男性・中年男性	5：5	5	0
23:00 ~ 0:00	339	若い女性・若い男性・中年男性	4：6	5	0
0:00 ~ 1:00	247	若い女性・中年女性・若い男性	5：5	16	0
合計	3,189			43	0

時間毎の推移



地区名	中央地区	調査地点番号	4
調査地点箇所	NANNICHIパチンコ		
調査方向	蜂楽饅頭	→	電車通り


調査年月日 令和4年10月13日(木)

調査時間	歩行者(人)	歩行者の特徴	男性：女性	自転車(台)	バイク(台)
20:00 ~ 21:00	190	若い女性・中年女性・若い男性	5：5	2	0
21:00 ~ 22:00	212	若い女性・中年女性・若い男性	4：6	3	0
22:00 ~ 23:00	225	若い女性・若い男性・中年男性	4：6	6	0
23:00 ~ 0:00	101	若い女性・中年女性・若い男性	5：5	3	0
0:00 ~ 1:00	62	若い女性・若い男性・中年男性	4：6	3	0
合計	790			17	0

調査年月日 令和4年10月15日(土)

調査時間	歩行者(人)	歩行者の特徴	男性：女性	自転車(台)	バイク(台)
20:00 ~ 21:00	484	若い女性・若い男性・中年男性	5：5	3	0
21:00 ~ 22:00	518	若い女性・若い男性・中年男性	4：6	4	0
22:00 ~ 23:00	434	若い女性・若い男性・中年男性	5：5	11	0
23:00 ~ 0:00	339	若い女性・若い男性・中年男性	5：5	2	1
0:00 ~ 1:00	213	若い女性・若い男性・中年男性	4：6	10	0
合計	1,988			30	1

時間毎の推移




地区名	中央地区	調査地点番号	5
調査地点箇所	センテラス天文館横（ロイヤルホテル側）		
調査方向	天文館公園	→	電車通り

調査年月日 令和4年10月13日(木)

調査時間	歩行者(人)	歩行者の特徴	男性：女性	自転車(台)	バイク(台)
20:00～21:00	417	若い女性・若い男性・中年男性	6：4	12	1
21:00～22:00	443	若い女性・若い男性・中年男性	7：3	19	2
22:00～23:00	252	若い女性・若い男性・中年男性	7：3	4	0
23:00～0:00	164	若い女性・若い男性・中年男性	8：2	5	3
0:00～1:00	122	若い女性・若い男性・中年男性	6：4	4	0
合計	1,398			44	6

調査年月日 令和4年10月15日(土)

調査時間	歩行者(人)	歩行者の特徴	男性：女性	自転車(台)	バイク(台)
20:00～21:00	538	若い女性・中年女性・若い男性	7：3	8	0
21:00～22:00	606	若い女性・若い男性・中年男性	6：4	4	0
22:00～23:00	547	若い女性・若い男性・中年男性	7：3	8	0
23:00～0:00	589	若い女性・若い男性・中年男性	6：4	9	0
0:00～1:00	628	若い女性・若い男性・中年男性	7：3	4	0
合計	2,908			33	0



地区名	中央地区	調査地点番号	16
調査地点箇所	天文館ビル前		
調査方向	電車通り	→	かごしま特産品市場

調査年月日 令和4年10月13日(木)

調査時間	歩行者(人)	歩行者の特徴	男性：女性	自転車(台)	バイク(台)
20:00～21:00	145	若い女性・中年女性・中年男性	4：6	5	1
21:00～22:00	134	若い女性・中年女性・若い男性	7：3	12	0
22:00～23:00	53	若い女性・若い男性・中年男性	6：4	5	0
23:00～0:00	31	若い女性・若い男性・中年男性	7：3	4	0
0:00～1:00	43	若い女性・中年女性・若い男性	6：4	10	0
合計	406			36	1

調査年月日 令和4年10月15日(土)

調査時間	歩行者(人)	歩行者の特徴	男性：女性	自転車(台)	バイク(台)
20:00～21:00	363	若い女性・若い男性・中年男性	7：3	4	4
21:00～22:00	383	若い女性・中年女性・若い男性	4：6	8	0
22:00～23:00	205	若い女性・中年女性・若い男性	5：5	12	0
23:00～0:00	107	若い女性・中年女性・若い男性	6：4	6	0
0:00～1:00	119	若い女性・中年女性・若い男性	6：4	8	0
合計	1,177			38	4




地区名	中央地区	調査地点番号	22
調査地点箇所	鹿児島銀行天文館ぴらもーる前		
調査方向	カバンの樋口	→	電車通り

調査年月日 令和4年10月13日(木)

調査時間	歩行者(人)	歩行者の特徴	男性：女性	自転車(台)	バイク(台)
20:00 ~ 21:00	212	若い女性・若い男性・中年男性	6：4	8	0
21:00 ~ 22:00	148	中年女性・若い男性・中年男性	6：4	7	0
22:00 ~ 23:00	106	中年女性・若い男性・中年男性	7：3	9	0
23:00 ~ 0:00	41	若い女性・若い男性・中年男性	8：2	1	0
0:00 ~ 1:00	28	若い女性・若い男性・中年男性	8：2	4	0
合計	535			29	0

調査年月日 令和4年10月15日(土)

調査時間	歩行者(人)	歩行者の特徴	男性：女性	自転車(台)	バイク(台)
20:00 ~ 21:00	339	中年女性・若い男性・中年男性	7：3	3	0
21:00 ~ 22:00	370	若い女性・若い男性・中年男性	6：4	3	0
22:00 ~ 23:00	232	若い女性・若い男性・中年男性	6：4	9	0
23:00 ~ 0:00	125	若い女性・若い男性・中年男性	7：3	5	0
0:00 ~ 1:00	66	若い女性・若い男性・中年男性	8：2	10	0
合計	1,132			30	0



地区名	中央地区	調査地点番号	65
調査地点箇所	ファミリーマート天文館店横		
調査方向	三木ビル	→	カラオケJOYSOUND

調査年月日 令和4年10月13日(木)

調査時間	歩行者(人)	歩行者の特徴	男性：女性	自転車(台)	バイク(台)
20:00 ~ 21:00	140	若い女性・若い男性・中年男性	6：4	8	0
21:00 ~ 22:00	213	若い女性・若い男性・中年男性	7：3	11	0
22:00 ~ 23:00	203	若い女性・若い男性・中年男性	7：3	7	0
23:00 ~ 0:00	133	若い女性・若い男性・中年男性	8：2	2	0
0:00 ~ 1:00	153	若い女性・若い男性・中年男性	6：4	5	0
合計	842			33	0

調査年月日 令和4年10月15日(土)

調査時間	歩行者(人)	歩行者の特徴	男性：女性	自転車(台)	バイク(台)
20:00 ~ 21:00	336	若い女性・中年女性・中年男性	6：4	19	0
21:00 ~ 22:00	514	若い女性・中年女性・中年男性	5：5	21	0
22:00 ~ 23:00	371	若い女性・若い男性・中年男性	6：4	3	0
23:00 ~ 0:00	400	若い女性・若い男性・中年男性	6：4	8	0
0:00 ~ 1:00	284	若い女性・若い男性・中年男性	5：5	4	0
合計	1,905			55	0



地区名	中央地区	調査地点番号	66
調査地点箇所	ファミリーマート天文館店横		
調査方向	地藏角交番	→	天文館Kビル

調査年月日 令和4年10月13日(木)

調査時間	歩行者(人)	歩行者の特徴	男性：女性	自転車(台)	バイク(台)
20:00 ~ 21:00	239	若い女性・若い男性・中年男性	6：4	18	0
21:00 ~ 22:00	310	若い女性・若い男性・中年男性	7：3	13	0
22:00 ~ 23:00	168	若い女性・若い男性・中年男性	7：3	12	0
23:00 ~ 0:00	132	若い女性・若い男性・中年男性	7：3	4	0
0:00 ~ 1:00	115	若い女性・若い男性・中年男性	7：3	9	0
合計	964			56	0

調査年月日 令和4年10月15日(土)

調査時間	歩行者(人)	歩行者の特徴	男性：女性	自転車(台)	バイク(台)
20:00 ~ 21:00	497	若い女性・若い男性・中年男性	7：3	21	0
21:00 ~ 22:00	533	若い女性・若い男性・中年男性	6：4	18	0
22:00 ~ 23:00	417	若い女性・若い男性・中年男性	6：4	7	0
23:00 ~ 0:00	485	若い女性・若い男性・中年男性	6：4	9	0
0:00 ~ 1:00	175	若い女性・若い男性・中年男性	5：5	12	0
合計	2,107			67	0




地区名	中央地区	調査地点番号	67
調査地点箇所	夢空間横駐車場		
調査方向	薩摩五臓	→	千日文化ビル

調査年月日 令和4年10月13日(木)

調査時間	歩行者(人)	歩行者の特徴	男性：女性	自転車(台)	バイク(台)
20:00 ~ 21:00	96	若い女性・若い男性・中年男性	4：6	6	0
21:00 ~ 22:00	127	若い女性・若い男性・中年男性	5：5	2	0
22:00 ~ 23:00	133	若い女性・若い男性・中年男性	6：4	11	0
23:00 ~ 0:00	94	若い女性・若い男性・中年男性	6：4	2	0
0:00 ~ 1:00	54	若い女性・若い男性・中年男性	6：4	3	0
合計	504			24	0

調査年月日 令和4年10月15日(土)

調査時間	歩行者(人)	歩行者の特徴	男性：女性	自転車(台)	バイク(台)
20:00 ~ 21:00	214	若い女性・中年女性・中年男性	5：5	7	0
21:00 ~ 22:00	289	若い女性・中年女性・若い男性	4：6	8	0
22:00 ~ 23:00	215	若い女性・中年女性・若い男性	2：8	2	0
23:00 ~ 0:00	204	若い女性・若い男性・中年男性	6：4	3	0
0:00 ~ 1:00	223	若い女性・若い男性・中年男性	6：4	5	0
合計	1,145			25	0




地区名	中央地区	調査地点番号	68
調査地点箇所	夢空間横駐車場		
調査方向	靴のよしどめ	→	Futaba

調査年月日 令和4年10月13日(木)

調査時間	歩行者(人)	歩行者の特徴	男性：女性	自転車(台)	バイク(台)
20:00 ~ 21:00	104	若い女性・若い男性・中年男性	4：6	7	0
21:00 ~ 22:00	165	若い女性・若い男性・中年男性	5：5	5	0
22:00 ~ 23:00	124	若い女性・若い男性・中年男性	6：4	13	0
23:00 ~ 0:00	152	若い女性・若い男性・中年男性	6：4	4	0
0:00 ~ 1:00	98	若い女性・若い男性・中年男性	6：4	3	0
合計	643			32	0

調査年月日 令和4年10月15日(土)

調査時間	歩行者(人)	歩行者の特徴	男性：女性	自転車(台)	バイク(台)
20:00 ~ 21:00	237	若い女性・中年女性・中年男性	5：5	4	0
21:00 ~ 22:00	325	若い女性・中年女性・若い男性	4：6	4	0
22:00 ~ 23:00	282	若い女性・中年女性・若い男性	2：8	7	0
23:00 ~ 0:00	277	若い女性・若い男性・中年男性	6：4	12	0
0:00 ~ 1:00	287	若い女性・若い男性・中年男性	6：4	5	0
合計	1,408			32	0



地区名	中央地区	調査地点番号	69
調査地点箇所	サロンドマール		
調査方向	T-MAX PAKING駐車場	→	電車通り

調査年月日 令和4年10月13日(木)

調査時間	歩行者(人)	歩行者の特徴	男性：女性	自転車(台)	バイク(台)
20:00 ~ 21:00	192	中年女性・高齢男性	2：8	5	0
21:00 ~ 22:00	201	中年女性・若い男性・中年男性	8：2	8	0
22:00 ~ 23:00	180	中年女性・若い男性・中年男性	9：1	7	0
23:00 ~ 0:00	206	若い女性・若い男性・中年男性	8：2	9	0
0:00 ~ 1:00	129	若い女性・若い男性・中年男性	8：2	9	0
合計	908			38	0

調査年月日 令和4年10月15日(土)

調査時間	歩行者(人)	歩行者の特徴	男性：女性	自転車(台)	バイク(台)
20:00 ~ 21:00	251	若い女性・若い男性・中年男性	7：3	5	0
21:00 ~ 22:00	276	若い女性・中年女性・若い男性	8：2	11	0
22:00 ~ 23:00	225	若い男性・中年男性・高齢男性	9：1	10	0
23:00 ~ 0:00	240	若い女性・若い男性・中年男性	8：2	11	0
0:00 ~ 1:00	260	若い女性・若い男性・中年男性	9：1	10	0
合計	1,252			47	0




地区名	中央地区	調査地点番号	70
調査地点箇所	サロンドマール		
調査方向	電車通り	→	JAフードプラザ

調査年月日 令和4年10月13日(木)

調査時間	歩行者(人)	歩行者の特徴	男性：女性	自転車(台)	バイク(台)
20:00 ~ 21:00	129	若い女性・若い男性・中年男性	7：3	8	0
21:00 ~ 22:00	151	若い女性・若い男性・中年男性	7：3	3	0
22:00 ~ 23:00	108	若い女性・若い男性・中年男性	7：3	8	0
23:00 ~ 0:00	100	若い女性・若い男性・中年男性	6：4	7	0
0:00 ~ 1:00	58	若い女性・若い男性・中年男性	7：3	9	0
合計	546			35	0

調査年月日 令和4年10月15日(土)

調査時間	歩行者(人)	歩行者の特徴	男性：女性	自転車(台)	バイク(台)
20:00 ~ 21:00	295	若い女性・若い男性・中年男性	4：6	17	0
21:00 ~ 22:00	197	若い女性・若い男性・中年男性	4：6	9	0
22:00 ~ 23:00	182	中年女性・若い男性・中年男性	4：6	20	0
23:00 ~ 0:00	106	若い女性・若い男性・中年男性	6：4	5	0
0:00 ~ 1:00	106	若い女性・若い男性・中年男性	6：4	6	0
合計	886			57	0



地区名	中央地区	調査地点番号	71
調査地点箇所	文化通り高プラ横丁入口		
調査方向	電車通り	→	天文館公園

調査年月日 令和4年10月13日(木)

調査時間	歩行者(人)	歩行者の特徴	男性：女性	自転車(台)	バイク(台)
20:00 ~ 21:00	335	学生・若い女性・中年女性	6：4	9	0
21:00 ~ 22:00	407	若い女性・若い男性・中年男性	8：2	11	0
22:00 ~ 23:00	249	若い女性・中年女性・高齢女性	8：2	11	1
23:00 ~ 0:00	120	学生・若い女性・中年女性	3：7	4	2
0:00 ~ 1:00	44	学生・若い女性・中年女性	6：4	4	0
合計	1,155			39	3

調査年月日 令和4年10月15日(土)

調査時間	歩行者(人)	歩行者の特徴	男性：女性	自転車(台)	バイク(台)
20:00 ~ 21:00	638	学生・若い女性・中年女性	6：4	6	0
21:00 ~ 22:00	783	学生・若い女性・中年女性	5：5	14	1
22:00 ~ 23:00	629	若い女性・若い男性・中年男性	6：4	6	1
23:00 ~ 0:00	532	学生・若い女性・中年女性	7：3	15	1
0:00 ~ 1:00	457	学生・若い女性・中年女性	7：3	8	2
合計	3,039			49	5



2. 上町地区

(1) 上町地区 (8:00~20:00)

【全体の状況】

前回調査（令和2年度）と同じ10地点を調査した。

総歩行者通行量は、平日は5,543人（前回：5,994人）、土曜日は5,478人（前回：5,140人）、日曜日は5,408人（前回：5,677人）であった。対前回伸び率は、平日は7.5%減少、土曜日は6.6%増加、日曜日は4.7%減少していた。（P.96・表IV-7参照）

3日間の合計は16,429人で、前回（16,811人）に比べ2.3%減少していた。

【平均通行量】

平均通行量は、平日は554人（前回：599人）、土曜日は548人（前回：514人）、日曜日は541人（前回：568人）であった。（P.96・表IV-7参照）

【通行量の多い地点】

通行量の多い上位3地点をみると、平日の1位は「10. 鹿児島銀行たてばば支店駐車場前」、土曜日と日曜日の、1位は「8. アルフィーネ大竜町前」であり、そのほかは、「3. ほっかほっか亭滑川通り店前」、「5. 電車道路側」の通行量が多かった。（P.97・表IV-9参照）

【前回調査との比較】

前回調査と比較して、3日間とも増加した地点は1地点、減少した地点は2地点であった。また、通行量が10%以上増加した地点は、平日は4地点、土曜日は4地点、日曜日は2地点であった。一方10%以上減少した地点は、平日は3地点、土曜日は3地点、日曜日は4地点であった。

表 IV-7 地点別総歩行者通行量の推移（上町地区 8:00~20:00）

地点番号	曜日	通行量（人）						対前回伸び率（％）				
		平成24年	平成26年	平成28年	平成30年	令和2年	令和4年	平成26年	平成28年	平成30年	令和2年	令和4年
1	平日	285	298	300	296	305	291	4.6	0.7	△ 1.3	3.0	△ 4.6
	土曜日	243	263	229	242	245	251	8.2	△ 12.9	5.7	1.2	2.4
	日曜日	175	209	211	192	229	215	19.4	1.0	△ 9.0	19.3	△ 6.1
2	平日	267	292	297	286	337	339	9.4	1.7	△ 3.7	17.8	0.6
	土曜日	244	249	228	255	225	266	2.0	△ 8.4	11.8	△ 11.8	18.2
	日曜日	156	265	210	204	239	220	69.9	△ 20.8	△ 2.9	17.2	△ 7.9
3	平日	617	694	703	641	584	540	12.5	1.3	△ 8.8	△ 8.9	△ 7.5
	土曜日	724	852	645	704	597	557	17.7	△ 24.3	9.1	△ 15.2	△ 6.7
	日曜日	531	680	589	543	427	461	28.1	△ 13.4	△ 7.8	△ 21.4	8.0
4	平日	292	313	379	446	486	287	7.2	21.1	17.7	9.0	△ 40.9
	土曜日	275	373	350	550	399	308	35.6	△ 6.2	57.1	△ 27.5	△ 22.8
	日曜日	222	287	230	326	412	238	29.3	△ 19.9	41.7	26.4	△ 42.2
5	平日	502	441	534	569	448	519	△ 12.2	21.1	6.6	△ 21.3	15.8
	土曜日	577	629	636	745	443	579	9.0	1.1	17.1	△ 40.5	30.7
	日曜日	553	572	608	760	468	451	3.4	6.3	25.0	△ 38.4	△ 3.6
6	平日	496	392	466	438	271	346	△ 21.0	18.9	△ 6.0	△ 38.1	27.7
	土曜日	483	558	558	588	350	498	15.5	0.0	5.4	△ 40.5	42.3
	日曜日	443	467	527	659	412	356	5.4	12.8	25.0	△ 37.5	△ 13.6
7	平日	719	657	663	444	323	366	△ 8.6	0.9	△ 33.0	△ 27.3	13.3
	土曜日	658	617	602	416	423	279	△ 6.2	△ 2.4	△ 30.9	1.7	△ 34.0
	日曜日	489	459	439	310	397	232	△ 6.1	△ 4.4	△ 29.4	28.1	△ 41.6
8	平日	1,317	1,538	1,220	1,234	1,894	1,162	16.8	△ 20.7	1.1	53.5	△ 38.6
	土曜日	1,248	1,262	842	1,055	1,697	1,523	1.1	△ 33.3	25.3	60.9	△ 10.3
	日曜日	1,096	908	984	1,241	2,355	2,047	△ 17.2	8.4	26.1	89.8	△ 13.1
9	平日	663	621	593	586	581	474	△ 6.3	△ 4.5	△ 1.2	△ 0.9	△ 18.4
	土曜日	496	448	456	423	369	379	△ 9.7	1.8	△ 7.2	△ 12.8	2.7
	日曜日	343	328	382	343	295	339	△ 4.4	16.5	△ 10.2	△ 14.0	14.9
10	平日	712	497	497	621	765	1219	△ 30.2	0.0	24.9	23.2	59.3
	土曜日	585	341	487	418	392	838	△ 41.7	42.8	△ 14.2	△ 6.2	113.8
	日曜日	483	324	501	334	443	849	△ 32.9	54.6	△ 33.3	32.6	91.6

		平成24年 10地点	平成26年 10地点	平成28年 10地点	平成30年 10地点	令和2年 10地点	令和4年 10地点	平成26年 10地点	平成28年 10地点	平成30年 10地点	令和2年 10地点	令和4年 10地点
合計	平日	5,870	5,743	5,652	5,561	5,994	5,543	△ 2.2	△ 1.6	△ 1.6	7.8	△ 7.5
	土曜日	5,533	5,592	5,033	5,396	5,140	5,478	1.1	△ 10.0	7.2	△ 4.7	6.6
	日曜日	4,491	4,499	4,681	4,912	5,677	5,408	0.2	4.0	4.9	15.6	△ 4.7
平均	平日	587	574	565	556	599	554	△ 2.2	△ 1.6	△ 1.6	7.7	△ 7.5
	土曜日	553	559	503	540	514	548	1.1	△ 10.0	7.4	△ 4.8	6.6
	日曜日	449	450	468	491	568	541	0.2	4.0	4.9	15.7	△ 4.8

（注）表の「対前回伸び率（％）」の数値については、計算上、小数点以下の切り上げなどにより数値が一致しない場合がある。

表 IV-8 総歩行者通行量の時間帯変化（上町地区 8:00～20:00）

	令和4年10月13日(木)	令和4年10月15日(土)	令和4年10月16日(日)
8:00～ 9:00	472	355	261
9:00～10:00	336	481	635
10:00～11:00	433	453	501
11:00～12:00	408	516	494
12:00～13:00	458	539	473
13:00～14:00	464	412	464
14:00～15:00	453	411	405
15:00～16:00	452	426	479
16:00～17:00	511	477	569
17:00～18:00	603	541	418
18:00～19:00	565	499	387
19:00～20:00	388	368	322
合計	5,543	5,478	5,408

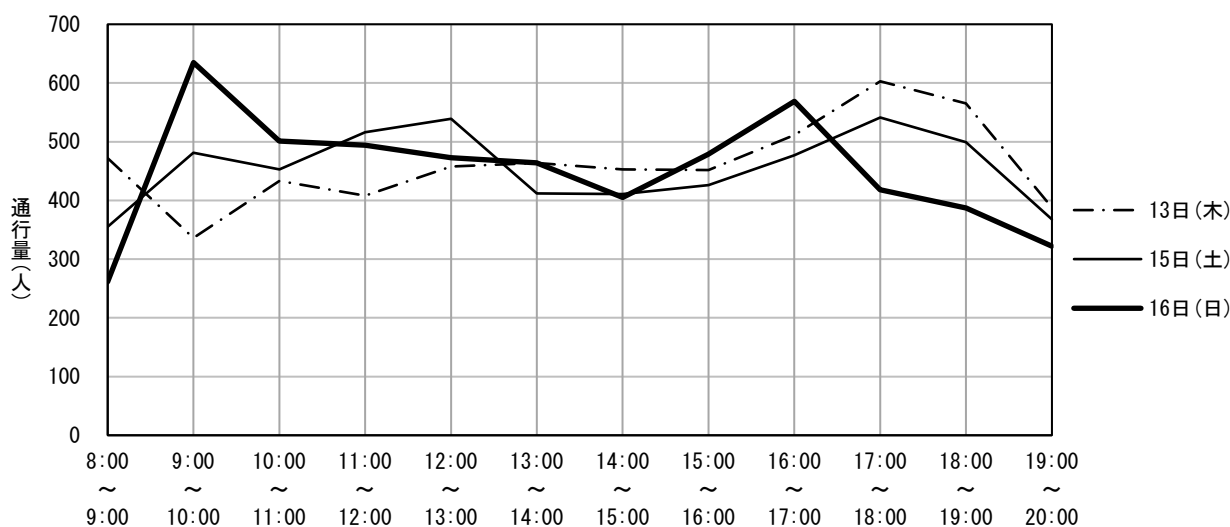


図 IV-3 総歩行者通行量の時間帯変化（上町地区 8:00～20:00）

表 IV-9 通行量の多い上位3地点（上町地区 8:00～20:00）

曜日	順位	前回調査（令和2年）			今回調査（令和4年）		
		地点番号	調査地点	通行量(人)	地点番号	調査地点	通行量(人)
平日	1	8	アルフィーネ大竜町前	1,894	10	鹿児島銀行たてばば支店駐車場前	1,219
	2	10	鹿児島銀行たてばば支店駐車場前	765	8	アルフィーネ大竜町前	1,162
	3	3	ほっかほっか亭滑川通り店前	584	3	ほっかほっか亭滑川通り店前	540
土曜日	1	8	アルフィーネ大竜町前	1,697	8	アルフィーネ大竜町前	1,523
	2	3	ほっかほっか亭滑川通り店前	597	10	鹿児島銀行たてばば支店駐車場前	838
	3	5	ラーメン岩岩駐車場前	443	5	電車道路側	579
日曜日	1	8	アルフィーネ大竜町前	2,355	8	アルフィーネ大竜町前	2,047
	2	5	ラーメン岩岩駐車場前	468	10	鹿児島銀行たてばば支店駐車場前	849
	3	10	鹿児島銀行たてばば支店駐車場前	443	3	ほっかほっか亭滑川通り店前	461

(注) 調査地点名が前回と異なる場所があるが、地点番号が同じであれば調査地点は同じである。

地区名	上町地区	調査地点番号	1
調査地点箇所	藤森一貫堂前		
調査方向	グルメスタジアム	→	よしかわ寝具

調査年月日 令和4年10月13日(木)

調査時間	歩行者(人)	歩行者の特徴	男性：女性	自転車(台)	バイク(台)
8:00 ~ 9:00	41	通勤者・中年女性・中年男性	4：6	0	0
9:00 ~ 10:00	26	若い女性・中年女性・若い男性	2：8	0	0
10:00 ~ 11:00	24	中年女性・高齢女性・中年男性	4：6	0	0
11:00 ~ 12:00	15	中年女性・高齢女性・中年男性	5：5	0	0
12:00 ~ 13:00	25	中年女性・高齢女性・中年男性	5：5	0	0
13:00 ~ 14:00	12	中年女性・高齢女性・中年男性	5：5	0	0
14:00 ~ 15:00	13	中年女性・高齢女性・中年男性	4：6	0	0
15:00 ~ 16:00	20	中年女性・高齢女性・中年男性	5：5	0	0
16:00 ~ 17:00	25	若い女性・中年女性・中年男性	4：6	0	0
17:00 ~ 18:00	46	中年女性・高齢女性・中年男性	4：6	0	0
18:00 ~ 19:00	31	若い女性・中年女性・中年男性	5：5	0	0
19:00 ~ 20:00	13	若い女性・中年女性・中年男性	6：4	0	0
合計	291			0	0

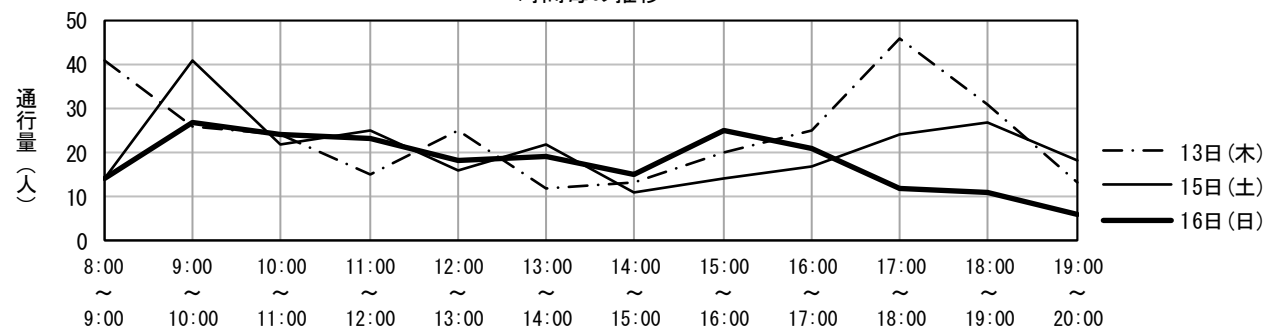
調査年月日 令和4年10月15日(土)

調査時間	歩行者(人)	歩行者の特徴	男性：女性	自転車(台)	バイク(台)
8:00 ~ 9:00	14	通勤者・若い女性・若い男性	4：6	1	0
9:00 ~ 10:00	41	若い女性・中年女性・若い男性	5：5	1	0
10:00 ~ 11:00	22	中年女性・中年男性・高齢男性	5：5	0	0
11:00 ~ 12:00	25	中年女性・高齢女性・中年男性	4：6	0	0
12:00 ~ 13:00	16	中年女性・高齢女性・中年男性	3：7	0	0
13:00 ~ 14:00	22	中年女性・高齢女性・中年男性	4：6	0	0
14:00 ~ 15:00	11	中年女性・高齢女性・中年男性	4：6	0	0
15:00 ~ 16:00	14	中年女性・高齢女性・中年男性	4：6	0	0
16:00 ~ 17:00	17	中年女性・高齢女性・中年男性	4：6	0	0
17:00 ~ 18:00	24	中年女性・若い男性・中年男性	4：6	1	0
18:00 ~ 19:00	27	若い女性・中年女性・若い男性	3：7	0	0
19:00 ~ 20:00	18	若い女性・中年女性・若い男性	4：6	0	0
合計	251			3	0

調査年月日 令和4年10月16日(日)

調査時間	歩行者(人)	歩行者の特徴	男性：女性	自転車(台)	バイク(台)
8:00 ~ 9:00	14	若い女性・中年女性・若い男性	4：6	0	0
9:00 ~ 10:00	27	若い女性・中年女性・若い男性	3：7	0	0
10:00 ~ 11:00	24	中年女性・若い男性・中年男性	4：6	0	0
11:00 ~ 12:00	23	若い女性・中年女性・中年男性	3：7	0	0
12:00 ~ 13:00	18	若い女性・中年女性・中年男性	4：6	0	0
13:00 ~ 14:00	19	中年女性・高齢女性・中年男性	4：6	2	0
14:00 ~ 15:00	15	中年女性・高齢女性・中年男性	4：6	0	0
15:00 ~ 16:00	25	若い女性・中年女性・若い男性	4：6	0	0
16:00 ~ 17:00	21	中年女性・高齢女性・中年男性	4：6	0	0
17:00 ~ 18:00	12	若い女性・中年女性・若い男性	4：6	0	0
18:00 ~ 19:00	11	若い女性・中年女性・若い男性	5：5	0	0
19:00 ~ 20:00	6	若い女性・若い男性・中年男性	5：5	0	0
合計	215			2	0

時間毎の推移



地区名	上町地区	調査地点番号	2
調査地点箇所	藤森一貫堂前		
調査方向	よしかわ寝具 → グルメスタジアム		

調査年月日 令和4年10月13日(木)

調査時間	歩行者(人)	歩行者の特徴	男性：女性	自転車(台)	バイク(台)
8:00 ~ 9:00	12	若い女性・高齢女性・中年男性	4：6	0	0
9:00 ~ 10:00	12	若い女性・中年女性・中年男性	3：7	0	0
10:00 ~ 11:00	18	中年女性・高齢女性・中年男性	4：6	0	0
11:00 ~ 12:00	19	中年女性・高齢女性・中年男性	5：5	0	0
12:00 ~ 13:00	32	中年女性・高齢女性・中年男性	5：5	0	0
13:00 ~ 14:00	18	若い女性・中年女性・中年男性	4：6	0	0
14:00 ~ 15:00	19	中年女性・高齢女性・中年男性	4：6	0	0
15:00 ~ 16:00	33	中年女性・高齢女性・中年男性	5：5	0	0
16:00 ~ 17:00	28	若い女性・中年女性・中年男性	5：5	0	0
17:00 ~ 18:00	76	若い女性・中年女性・若い男性	4：6	0	0
18:00 ~ 19:00	41	若い女性・中年女性・中年男性	4：6	0	0
19:00 ~ 20:00	31	若い女性・中年女性・中年男性	5：5	0	0
合計	339			0	0

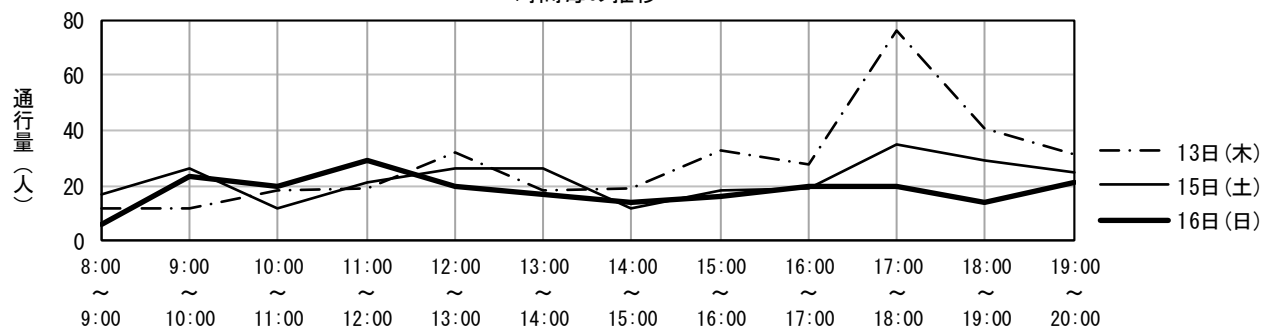
調査年月日 令和4年10月15日(土)

調査時間	歩行者(人)	歩行者の特徴	男性：女性	自転車(台)	バイク(台)
8:00 ~ 9:00	17	通勤者・若い女性・若い男性	5：5	0	0
9:00 ~ 10:00	26	若い女性・中年女性・若い男性	5：5	3	0
10:00 ~ 11:00	12	中年女性・中年男性・高齢男性	6：4	0	0
11:00 ~ 12:00	21	中年女性・高齢女性・中年男性	5：5	0	0
12:00 ~ 13:00	26	若い女性・高齢女性・中年男性	4：6	0	0
13:00 ~ 14:00	26	中年女性・高齢女性・中年男性	4：6	0	0
14:00 ~ 15:00	12	中年女性・高齢女性・中年男性	4：6	0	0
15:00 ~ 16:00	18	中年女性・高齢女性・中年男性	4：6	0	0
16:00 ~ 17:00	19	中年女性・高齢女性・中年男性	4：6	0	0
17:00 ~ 18:00	35	若い女性・中年女性・若い男性	3：7	0	0
18:00 ~ 19:00	29	若い女性・中年女性・若い男性	4：6	1	0
19:00 ~ 20:00	25	若い女性・中年女性・若い男性	4：6	0	0
合計	266			4	0

調査年月日 令和4年10月16日(日)

調査時間	歩行者(人)	歩行者の特徴	男性：女性	自転車(台)	バイク(台)
8:00 ~ 9:00	6	若い女性・中年女性・若い男性	3：7	0	0
9:00 ~ 10:00	23	若い女性・中年女性・若い男性	3：7	0	0
10:00 ~ 11:00	20	中年女性・高齢女性・中年男性	4：6	0	0
11:00 ~ 12:00	29	若い女性・中年女性・中年男性	3：7	0	0
12:00 ~ 13:00	20	若い女性・中年女性・中年男性	4：6	0	0
13:00 ~ 14:00	17	中年女性・高齢女性・中年男性	5：5	0	0
14:00 ~ 15:00	14	中年女性・高齢女性・中年男性	4：6	0	0
15:00 ~ 16:00	16	若い女性・中年女性・若い男性	5：5	0	0
16:00 ~ 17:00	20	中年女性・高齢女性・中年男性	4：6	0	0
17:00 ~ 18:00	20	若い女性・中年女性・若い男性	4：6	0	0
18:00 ~ 19:00	14	若い女性・中年女性・若い男性	5：5	0	0
19:00 ~ 20:00	21	若い女性・若い男性・中年男性	5：5	0	0
合計	220			0	0

時間毎の推移



地区名	上町地区	調査地点番号	3
調査地点箇所	ほっかほっか亭滑川通り店前		
調査方向	滑川交差点	→	桜島棧橋

調査年月日 令和4年10月13日(木)

調査時間	歩行者(人)	歩行者の特徴	男性：女性	自転車(台)	バイク(台)
8:00～9:00	45	通勤者・高齢女性・若い男性	5：5	6	0
9:00～10:00	32	高齢女性・中年男性・高齢男性	5：5	12	0
10:00～11:00	63	中年女性・高齢女性・高齢男性	7：3	23	0
11:00～12:00	47	中年女性・高齢女性・高齢男性	4：6	11	0
12:00～13:00	27	中年女性・高齢女性・中年男性	3：7	11	0
13:00～14:00	52	若い女性・高齢女性・若い男性	4：6	12	0
14:00～15:00	40	若い女性・高齢女性・若い男性	4：6	15	0
15:00～16:00	46	学生・若い女性・若い男性	5：5	9	0
16:00～17:00	37	若い女性・中年女性・若い男性	3：7	12	0
17:00～18:00	72	若い女性・中年女性・若い男性	4：6	16	0
18:00～19:00	38	通勤者・若い女性・中年男性	5：5	15	0
19:00～20:00	41	通勤者・若い女性・若い男性	4：6	8	0
合計	540			150	0

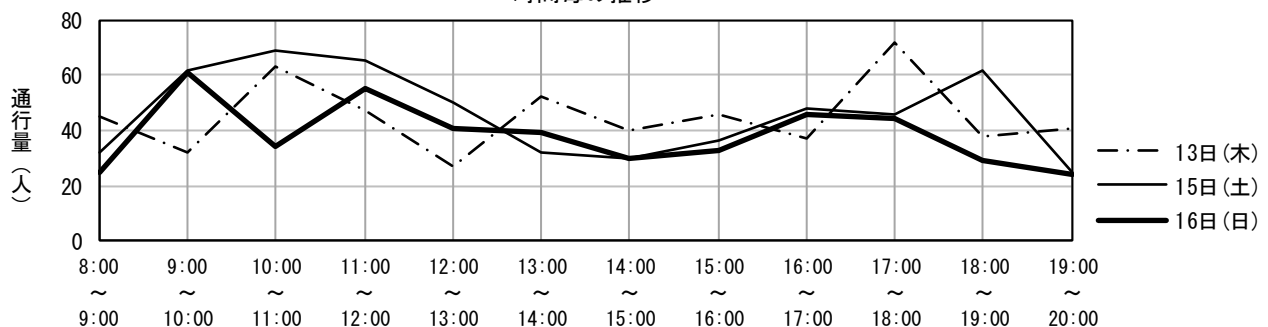
調査年月日 令和4年10月15日(土)

調査時間	歩行者(人)	歩行者の特徴	男性：女性	自転車(台)	バイク(台)
8:00～9:00	32	中年女性・高齢女性・中年男性	4：6	16	0
9:00～10:00	62	中年女性・中年男性・高齢男性	4：6	31	0
10:00～11:00	69	若い女性・中年女性・若い男性	5：5	24	0
11:00～12:00	65	若い女性・高齢女性・中年男性	6：4	7	0
12:00～13:00	50	若い女性・高齢女性・若い男性	4：6	13	0
13:00～14:00	32	若い女性・高齢女性・若い男性	3：7	15	0
14:00～15:00	30	若い女性・中年女性・中年男性	4：6	12	0
15:00～16:00	36	中年女性・高齢女性・高齢男性	3：7	4	0
16:00～17:00	48	若い女性・中年女性・若い男性	4：6	9	0
17:00～18:00	46	学生・若い女性・若い男性	4：6	8	0
18:00～19:00	62	学生・若い女性・若い男性	5：5	6	0
19:00～20:00	25	学生・若い女性・若い男性	5：5	5	0
合計	557			150	0

調査年月日 令和4年10月16日(日)

調査時間	歩行者(人)	歩行者の特徴	男性：女性	自転車(台)	バイク(台)
8:00～9:00	25	若い女性・若い男性・高齢男性	5：5	15	0
9:00～10:00	61	学生・高齢女性・高齢男性	5：5	20	0
10:00～11:00	34	学生・若い女性・若い男性	6：4	15	0
11:00～12:00	55	若い女性・中年女性・若い男性	5：5	13	0
12:00～13:00	41	中年女性・高齢女性・若い男性	5：5	5	0
13:00～14:00	39	中年女性・若い男性・中年男性	5：5	12	0
14:00～15:00	30	若い女性・若い男性・中年男性	4：6	3	0
15:00～16:00	33	学生・若い女性・若い男性	5：5	10	0
16:00～17:00	46	若い女性・若い男性・中年男性	4：6	13	0
17:00～18:00	44	学生・若い女性・若い男性	4：6	5	0
18:00～19:00	29	若い女性・中年女性・若い男性	5：5	3	0
19:00～20:00	24	若い女性・中年女性・若い男性	4：6	4	0
合計	461			118	0

時間毎の推移



地区名	上町地区	調査地点番号	4
調査地点箇所	アーバンポートホテル駐車場入口前		
調査方向	桜島栈橋	→	滑川交差点

調査年月日 令和4年10月13日(木)

調査時間	歩行者(人)	歩行者の特徴	男性：女性	自転車(台)	バイク(台)
8:00 ~ 9:00	36	中年女性・高齢女性・中年男性	6：4	6	1
9:00 ~ 10:00	22	若い女性・中年女性・高齢男性	4：6	4	0
10:00 ~ 11:00	36	中年女性・中年男性・高齢男性	3：7	7	0
11:00 ~ 12:00	17	中年女性・高齢女性・中年男性	4：6	5	0
12:00 ~ 13:00	15	若い女性・高齢女性・高齢男性	5：5	4	1
13:00 ~ 14:00	21	中年女性・高齢女性・高齢男性	6：4	7	0
14:00 ~ 15:00	22	若い女性・中年女性・中年男性	4：6	4	1
15:00 ~ 16:00	24	中年女性・高齢女性・高齢男性	5：5	4	2
16:00 ~ 17:00	18	若い女性・中年女性・高齢男性	4：6	3	0
17:00 ~ 18:00	36	若い女性・中年女性・中年男性	5：5	10	0
18:00 ~ 19:00	27	若い女性・若い男性・中年男性	6：4	8	0
19:00 ~ 20:00	13	学生・若い女性・若い男性	5：5	9	0
合計	287			71	5

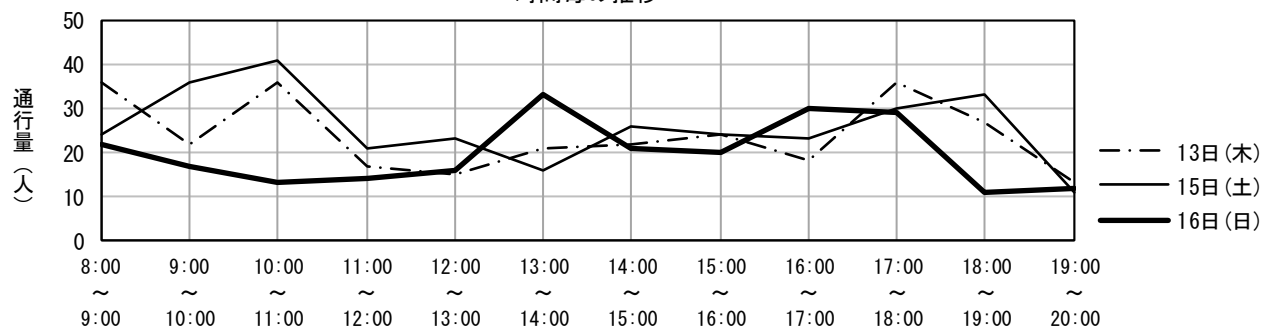
調査年月日 令和4年10月15日(土)

調査時間	歩行者(人)	歩行者の特徴	男性：女性	自転車(台)	バイク(台)
8:00 ~ 9:00	24	若い女性・高齢女性・若い男性	5：5	3	0
9:00 ~ 10:00	36	中年女性・高齢女性・中年男性	4：6	3	0
10:00 ~ 11:00	41	学生・中年女性・中年男性	6：4	7	1
11:00 ~ 12:00	21	若い女性・高齢女性・高齢男性	4：6	8	1
12:00 ~ 13:00	23	学生・若い男性・中年男性	7：3	7	1
13:00 ~ 14:00	16	若い女性・中年女性・若い男性	4：6	7	0
14:00 ~ 15:00	26	学生・若い女性・若い男性	5：5	12	0
15:00 ~ 16:00	24	若い女性・中年女性・中年男性	5：5	6	0
16:00 ~ 17:00	23	若い女性・若い男性・中年男性	6：4	6	1
17:00 ~ 18:00	30	若い女性・中年女性・若い男性	4：6	11	1
18:00 ~ 19:00	33	若い女性・若い男性・中年男性	5：5	5	1
19:00 ~ 20:00	11	学生・若い女性・若い男性	6：4	8	0
合計	308			83	6

調査年月日 令和4年10月16日(日)

調査時間	歩行者(人)	歩行者の特徴	男性：女性	自転車(台)	バイク(台)
8:00 ~ 9:00	22	若い女性・若い男性・中年男性	6：4	3	0
9:00 ~ 10:00	17	若い女性・高齢女性・若い男性	4：6	3	0
10:00 ~ 11:00	13	高齢女性・若い男性・高齢男性	6：4	2	1
11:00 ~ 12:00	14	若い女性・高齢女性・高齢男性	6：4	6	0
12:00 ~ 13:00	16	中年女性・若い男性・高齢男性	5：5	5	0
13:00 ~ 14:00	33	若い女性・中年女性・中年男性	4：6	3	0
14:00 ~ 15:00	21	学生・中年女性・中年男性	3：7	3	0
15:00 ~ 16:00	20	中年女性・高齢女性・高齢男性	4：6	12	0
16:00 ~ 17:00	30	学生・中年女性・中年男性	5：5	5	2
17:00 ~ 18:00	29	中年女性・高齢女性・中年男性	4：6	6	0
18:00 ~ 19:00	11	若い女性・若い男性・中年男性	5：5	4	0
19:00 ~ 20:00	12	若い女性・中年女性・中年男性	5：5	1	0
合計	238			53	3

時間毎の推移



地区名	上町地区	調査地点番号	5
調査地点箇所	電車道路側		
調査方向	県道側 → Jパーク北ふ頭SS		

調査年月日 令和4年10月13日(木)

調査時間	歩行者(人)	歩行者の特徴	男性：女性	自転車(台)	バイク(台)
8:00 ~ 9:00	32	通勤者・若い女性・中年男性	4：6	9	0
9:00 ~ 10:00	25	若い女性・高齢女性・中年男性	4：6	6	0
10:00 ~ 11:00	37	若い女性・中年女性・若い男性	2：8	13	0
11:00 ~ 12:00	33	若い女性・中年女性・若い男性	3：7	8	0
12:00 ~ 13:00	53	若い女性・中年女性・若い男性	4：6	4	0
13:00 ~ 14:00	57	若い女性・中年女性・若い男性	5：5	2	0
14:00 ~ 15:00	43	若い女性・中年女性・若い男性	3：7	1	0
15:00 ~ 16:00	56	若い女性・中年女性・若い男性	4：6	7	0
16:00 ~ 17:00	68	通勤者・中年女性・中年男性	5：5	9	0
17:00 ~ 18:00	65	通勤者・若い女性・中年男性	5：5	12	0
18:00 ~ 19:00	28	通勤者・若い女性・若い男性	6：4	3	0
19:00 ~ 20:00	22	若い女性・若い男性・中年男性	7：3	3	0
合計	519			77	0

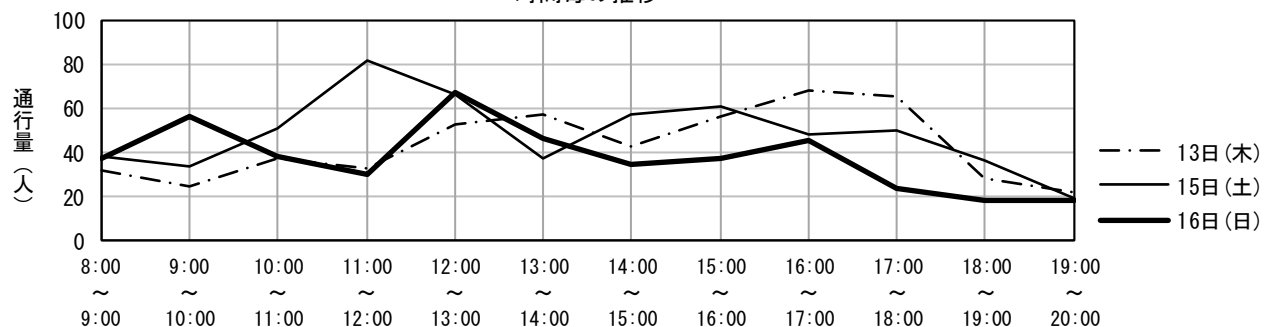
調査年月日 令和4年10月15日(土)

調査時間	歩行者(人)	歩行者の特徴	男性：女性	自転車(台)	バイク(台)
8:00 ~ 9:00	38	若い女性・中年女性・中年男性	4：6	2	0
9:00 ~ 10:00	34	若い女性・中年女性・若い男性	4：6	6	0
10:00 ~ 11:00	51	若い女性・中年女性・若い男性	2：8	6	0
11:00 ~ 12:00	82	学生・若い女性・中年女性	3：7	7	0
12:00 ~ 13:00	66	学生・若い女性・若い男性	5：5	7	0
13:00 ~ 14:00	37	中年女性・高齢女性・中年男性	5：5	3	0
14:00 ~ 15:00	57	若い女性・高齢女性・若い男性	5：5	4	0
15:00 ~ 16:00	61	若い女性・若い男性・中年男性	5：5	10	0
16:00 ~ 17:00	48	若い女性・中年女性・若い男性	5：5	3	0
17:00 ~ 18:00	50	若い女性・若い男性・中年男性	6：4	5	0
18:00 ~ 19:00	36	若い女性・若い男性・中年男性	5：5	4	0
19:00 ~ 20:00	19	学生・若い女性・若い男性	4：6	6	0
合計	579			63	0

調査年月日 令和4年10月16日(日)

調査時間	歩行者(人)	歩行者の特徴	男性：女性	自転車(台)	バイク(台)
8:00 ~ 9:00	37	若い女性・中年女性・若い男性	4：6	1	0
9:00 ~ 10:00	56	若い女性・若い男性・高齢男性	6：4	6	0
10:00 ~ 11:00	38	若い女性・若い男性・中年男性	6：4	2	0
11:00 ~ 12:00	30	中年女性・高齢女性・高齢男性	5：5	7	0
12:00 ~ 13:00	67	若い女性・若い男性・中年男性	5：5	3	0
13:00 ~ 14:00	46	若い女性・高齢女性・若い男性	4：6	3	0
14:00 ~ 15:00	35	若い女性・中年女性・若い男性	5：5	6	0
15:00 ~ 16:00	37	若い女性・若い男性・高齢男性	5：5	1	0
16:00 ~ 17:00	45	若い女性・中年女性・若い男性	5：5	4	0
17:00 ~ 18:00	24	若い女性・高齢女性・若い男性	4：6	3	0
18:00 ~ 19:00	18	若い女性・若い男性・中年男性	6：4	2	0
19:00 ~ 20:00	18	若い女性・若い男性・中年男性	5：5	1	0
合計	451			39	0

時間毎の推移



地区名	上町地区	調査地点番号	6
調査地点箇所	コーポシオガ前		
調査方向	Jパーク北ふ頭SS →	県道側	

調査年月日 令和4年10月13日(木)

調査時間	歩行者(人)	歩行者の特徴	男性：女性	自転車(台)	バイク(台)
8:00 ~ 9:00	45	通勤者・若い女性・若い男性	6：4	4	0
9:00 ~ 10:00	28	中年女性・高齢女性・高齢男性	5：5	3	0
10:00 ~ 11:00	14	中年女性・高齢女性・中年男性	4：6	2	0
11:00 ~ 12:00	29	中年女性・高齢女性・中年男性	4：6	5	0
12:00 ~ 13:00	28	若い女性・中年女性・若い男性	3：7	4	0
13:00 ~ 14:00	23	若い女性・中年女性・中年男性	5：5	1	0
14:00 ~ 15:00	19	若い女性・若い男性・中年男性	7：3	0	0
15:00 ~ 16:00	18	若い女性・若い男性	6：4	1	0
16:00 ~ 17:00	44	若い女性・中年女性・若い男性	3：7	4	0
17:00 ~ 18:00	48	学生・若い女性・若い男性	6：4	3	0
18:00 ~ 19:00	40	通勤者・若い女性・若い男性	7：3	4	0
19:00 ~ 20:00	10	通勤者・若い女性・若い男性	8：2	2	0
合計	346			33	0

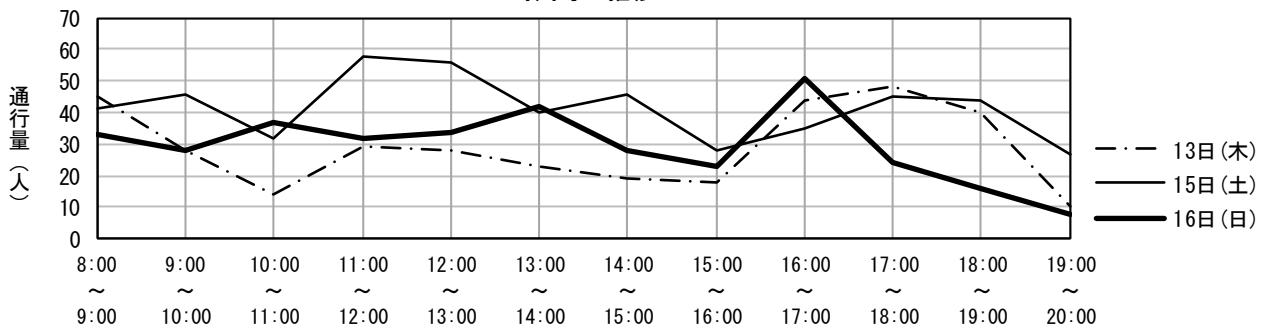
調査年月日 令和4年10月15日(土)

調査時間	歩行者(人)	歩行者の特徴	男性：女性	自転車(台)	バイク(台)
8:00 ~ 9:00	41	通勤者・若い女性・若い男性	6：4	0	0
9:00 ~ 10:00	46	若い女性・中年女性・若い男性	4：6	0	0
10:00 ~ 11:00	32	若い女性・中年女性・中年男性	4：6	3	0
11:00 ~ 12:00	58	若い女性・中年女性・若い男性	7：3	5	0
12:00 ~ 13:00	56	若い女性・中年女性・若い男性	6：4	3	0
13:00 ~ 14:00	40	若い女性・中年女性・若い男性	5：5	6	0
14:00 ~ 15:00	46	若い女性・中年女性・若い男性	4：6	1	0
15:00 ~ 16:00	28	若い女性・若い男性・中年男性	6：4	1	0
16:00 ~ 17:00	35	若い女性・中年女性・中年男性	4：6	4	0
17:00 ~ 18:00	45	若い女性・中年男性	4：6	11	0
18:00 ~ 19:00	44	若い女性・若い男性・中年男性	4：6	4	0
19:00 ~ 20:00	27	若い女性・若い男性・中年男性	7：3	1	0
合計	498			39	0

調査年月日 令和4年10月16日(日)

調査時間	歩行者(人)	歩行者の特徴	男性：女性	自転車(台)	バイク(台)
8:00 ~ 9:00	33	学生・若い女性・中年女性	3：7	0	0
9:00 ~ 10:00	28	若い女性・中年女性・若い男性	5：5	3	0
10:00 ~ 11:00	37	若い女性・中年女性・若い男性	3：7	0	0
11:00 ~ 12:00	32	若い女性・中年女性・若い男性	3：7	2	0
12:00 ~ 13:00	34	若い女性・中年女性・中年男性	5：5	6	0
13:00 ~ 14:00	42	若い女性・中年女性・中年男性	4：6	3	0
14:00 ~ 15:00	28	若い女性・若い男性・中年男性	4：6	3	0
15:00 ~ 16:00	23	若い女性・若い男性・中年男性	5：5	3	0
16:00 ~ 17:00	51	若い女性・若い男性・中年男性	5：5	3	0
17:00 ~ 18:00	24	若い女性・中年女性・若い男性	5：5	1	0
18:00 ~ 19:00	16	学生・若い男性・中年男性	6：4	0	0
19:00 ~ 20:00	8	若い女性・若い男性・中年男性	7：3	5	0
合計	356			29	0

時間毎の推移



地区名	上町地区	調査地点番号	7
調査地点箇所	中国料理珠海横		
調査方向	豎馬場交差点	→	国道10号

調査年月日 令和4年10月13日(木)

調査時間	歩行者(人)	歩行者の特徴	男性：女性	自転車(台)	バイク(台)
8:00 ~ 9:00	45	若い女性・高齢女性・高齢男性	5：5	2	0
9:00 ~ 10:00	17	中年女性・高齢女性・高齢男性	4：6	1	0
10:00 ~ 11:00	29	若い女性・中年女性・若い男性	3：7	4	0
11:00 ~ 12:00	18	若い女性・中年女性・若い男性	4：6	3	0
12:00 ~ 13:00	33	学生・若い女性・高齢女性	4：6	5	0
13:00 ~ 14:00	29	学生・若い女性・中年男性	5：5	5	0
14:00 ~ 15:00	43	学生・中年女性・若い男性	4：6	0	0
15:00 ~ 16:00	15	学生・高齢女性・中年男性	7：3	1	0
16:00 ~ 17:00	25	学生・若い女性・若い男性	6：4	2	0
17:00 ~ 18:00	27	学生・中年女性・高齢女性	4：6	0	0
18:00 ~ 19:00	50	学生・若い女性・若い男性	4：6	2	1
19:00 ~ 20:00	35	学生・若い女性・若い男性	5：5	2	0
合計	366			27	1

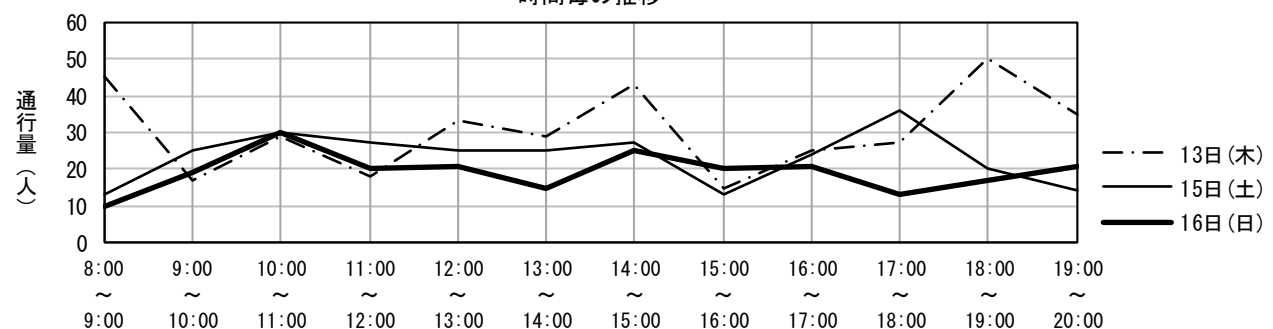
調査年月日 令和4年10月15日(土)

調査時間	歩行者(人)	歩行者の特徴	男性：女性	自転車(台)	バイク(台)
8:00 ~ 9:00	13	若い女性・中年男性・高齢男性	5：5	0	0
9:00 ~ 10:00	25	若い女性・高齢女性・高齢男性	3：7	5	0
10:00 ~ 11:00	30	中年女性・高齢女性・高齢男性	2：8	11	0
11:00 ~ 12:00	27	中年女性・高齢女性・中年男性	3：7	2	0
12:00 ~ 13:00	25	若い女性・中年女性・中年男性	2：8	1	0
13:00 ~ 14:00	25	学生・中年女性・高齢女性	2：8	5	0
14:00 ~ 15:00	27	若い女性・中年女性・高齢女性	5：5	4	0
15:00 ~ 16:00	13	中年女性・若い男性・高齢男性	6：4	3	0
16:00 ~ 17:00	24	中年女性・若い男性・高齢男性	7：3	3	0
17:00 ~ 18:00	36	若い女性・中年女性・中年男性	3：7	1	0
18:00 ~ 19:00	20	学生・若い女性・中年女性	2：8	7	0
19:00 ~ 20:00	14	若い女性・中年女性・若い男性	4：6	1	0
合計	279			43	0

調査年月日 令和4年10月16日(日)

調査時間	歩行者(人)	歩行者の特徴	男性：女性	自転車(台)	バイク(台)
8:00 ~ 9:00	10	通勤者・学生・若い女性	5：5	3	0
9:00 ~ 10:00	19	若い女性・若い男性・高齢男性	4：6	4	0
10:00 ~ 11:00	30	若い女性・若い男性・中年男性	4：6	10	0
11:00 ~ 12:00	20	若い女性・高齢女性・中年男性	5：5	7	0
12:00 ~ 13:00	21	中年女性・若い男性・高齢男性	3：7	2	0
13:00 ~ 14:00	15	若い女性・中年女性・若い男性	5：5	6	0
14:00 ~ 15:00	25	若い女性・中年女性・若い男性	4：6	3	0
15:00 ~ 16:00	20	若い女性・中年女性・中年男性	3：7	3	0
16:00 ~ 17:00	21	若い女性・中年女性・若い男性	5：5	3	0
17:00 ~ 18:00	13	学生・高齢女性・高齢男性	4：6	3	0
18:00 ~ 19:00	17	中年女性・高齢女性・若い男性	4：6	1	0
19:00 ~ 20:00	21	中年女性・若い男性・中年男性	5：5	2	0
合計	232			47	0

時間毎の推移



地区名	上町地区	調査地点番号	8
調査地点箇所	アルフィーネ大竜町前		
調査方向	みどり薬品大竜店	→	豎馬場交差点

調査年月日 令和4年10月13日(木)

調査時間	歩行者(人)	歩行者の特徴	男性：女性	自転車(台)	バイク(台)
8:00～9:00	60	通勤者・学生・若い女性	2：8	15	0
9:00～10:00	45	通勤者・若い女性・中年男性	4：6	8	0
10:00～11:00	71	若い女性・中年女性・中年男性	2：8	4	0
11:00～12:00	120	高齢女性・中年男性・高齢男性	5：5	4	0
12:00～13:00	123	若い女性・中年女性・高齢男性	4：6	3	0
13:00～14:00	112	若い女性・中年女性・中年男性	3：7	5	0
14:00～15:00	121	中年女性・高齢女性・高齢男性	4：6	2	0
15:00～16:00	88	学生・高齢女性・中年男性	4：6	2	0
16:00～17:00	108	中年女性・高齢女性・中年男性	3：7	7	0
17:00～18:00	105	通勤者・若い女性・中年女性	4：6	6	0
18:00～19:00	98	中年女性・若い男性・中年男性	5：5	2	0
19:00～20:00	111	若い女性・中年女性・中年男性	4：6	4	0
合計	1,162			62	0

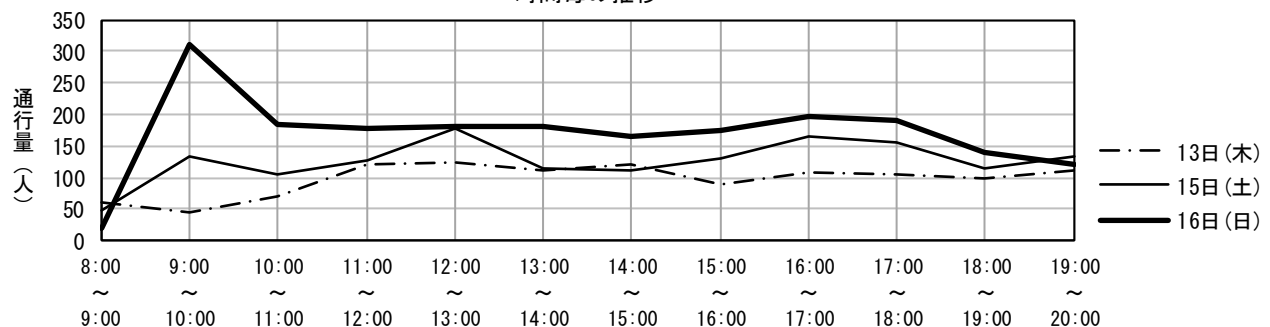
調査年月日 令和4年10月15日(土)

調査時間	歩行者(人)	歩行者の特徴	男性：女性	自転車(台)	バイク(台)
8:00～9:00	48	通勤者・若い女性・中年女性	4：6	5	0
9:00～10:00	135	中年女性・高齢女性・高齢男性	3：7	8	0
10:00～11:00	105	若い女性・中年女性・中年男性	4：6	8	0
11:00～12:00	126	中年女性・高齢女性・中年男性	5：5	2	0
12:00～13:00	179	中年女性・高齢女性・若い男性	3：7	4	0
13:00～14:00	114	中年女性・高齢女性・高齢男性	2：8	1	0
14:00～15:00	113	若い女性・中年女性・中年男性	4：6	5	0
15:00～16:00	131	若い女性・中年女性・若い男性	3：7	3	0
16:00～17:00	165	若い女性・中年女性・中年男性	4：6	3	0
17:00～18:00	157	中年女性・高齢女性・中年男性	4：6	7	0
18:00～19:00	116	若い女性・中年女性・中年男性	3：7	2	0
19:00～20:00	134	若い女性・若い男性・中年男性	5：5	2	0
合計	1,523			50	0

調査年月日 令和4年10月16日(日)

調査時間	歩行者(人)	歩行者の特徴	男性：女性	自転車(台)	バイク(台)
8:00～9:00	21	若い女性・若い男性・中年男性	5：5	0	0
9:00～10:00	310	中年女性・高齢女性・高齢男性	4：6	2	0
10:00～11:00	184	若い女性・中年女性・中年男性	4：6	7	0
11:00～12:00	179	若い女性・中年女性・中年男性	3：7	1	0
12:00～13:00	182	中年女性・高齢女性・高齢男性	3：7	3	0
13:00～14:00	180	若い女性・中年女性・高齢女性	2：8	5	0
14:00～15:00	165	若い女性・高齢女性・若い男性	3：7	2	0
15:00～16:00	175	中年女性・高齢女性・中年男性	3：7	2	0
16:00～17:00	198	若い女性・中年女性・中年男性	2：8	1	0
17:00～18:00	191	若い女性・中年女性・若い男性	4：6	4	0
18:00～19:00	141	若い女性・中年女性・中年男性	4：6	0	0
19:00～20:00	121	若い女性・若い男性・中年男性	5：5	2	0
合計	2,047			29	0

時間毎の推移



地区名	上町地区	調査地点番号	9
調査地点箇所	八反丸病院前（鹿銀側階段前）		
調査方向	国道10号 → 豎馬場交差点		

調査年月日 令和4年10月13日(木)

調査時間	歩行者(人)	歩行者の特徴	男性：女性	自転車(台)	バイク(台)
8:00～9:00	21	若い女性・高齢女性・高齢男性	3：7	9	0
9:00～10:00	32	若い女性・高齢女性・高齢男性	2：8	0	0
10:00～11:00	28	中年女性・高齢女性・高齢男性	1：9	0	0
11:00～12:00	26	若い女性・高齢女性・高齢男性	3：7	5	0
12:00～13:00	15	中年女性・高齢女性・高齢男性	1：9	4	0
13:00～14:00	53	学生・中年女性・高齢男性	2：8	5	0
14:00～15:00	36	学生・中年女性・高齢女性	3：7	2	0
15:00～16:00	34	若い女性・中年女性・中年男性	1：9	8	0
16:00～17:00	34	学生・中年女性・高齢男性	2：8	6	0
17:00～18:00	52	学生・若い女性・中年女性	4：6	8	0
18:00～19:00	98	学生・若い女性・若い男性	1：9	6	0
19:00～20:00	45	学生・若い女性・若い男性	1：9	4	0
合計	474			57	0

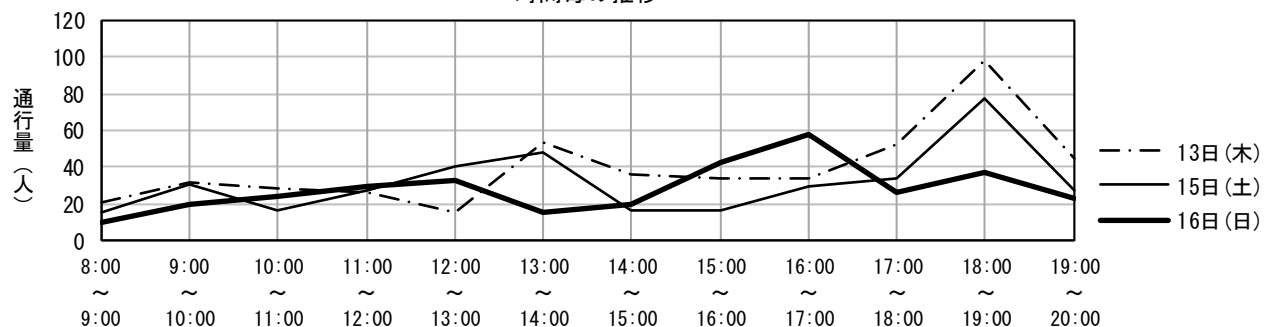
調査年月日 令和4年10月15日(土)

調査時間	歩行者(人)	歩行者の特徴	男性：女性	自転車(台)	バイク(台)
8:00～9:00	15	中年女性・高齢女性・中年男性	2：8	2	0
9:00～10:00	31	若い女性・中年女性・高齢女性	2：8	2	0
10:00～11:00	17	中年女性・高齢女性・高齢男性	2：8	1	0
11:00～12:00	27	高齢女性・若い男性・高齢男性	3：7	3	0
12:00～13:00	40	高齢女性・若い男性・中年男性	1：9	3	0
13:00～14:00	48	若い女性・若い男性・高齢男性	2：8	1	0
14:00～15:00	16	高齢女性・若い男性・高齢男性	3：7	4	0
15:00～16:00	17	高齢女性・若い男性・高齢男性	3：7	1	0
16:00～17:00	30	中年女性・若い男性・高齢男性	1：9	7	0
17:00～18:00	34	若い女性・中年女性・中年男性	2：8	7	0
18:00～19:00	77	若い女性・若い男性・中年男性	3：7	7	0
19:00～20:00	27	若い女性・中年女性・若い男性	1：9	3	0
合計	379			41	0

調査年月日 令和4年10月16日(日)

調査時間	歩行者(人)	歩行者の特徴	男性：女性	自転車(台)	バイク(台)
8:00～9:00	10	学生・若い女性・若い男性	6：4	2	0
9:00～10:00	20	若い女性・中年女性・若い男性	5：5	0	0
10:00～11:00	24	若い女性・高齢女性・若い男性	3：7	0	0
11:00～12:00	30	中年女性・高齢女性・高齢男性	4：6	3	0
12:00～13:00	33	若い女性・高齢女性・高齢男性	4：6	2	0
13:00～14:00	15	若い女性・高齢女性・若い男性	5：5	1	0
14:00～15:00	20	中年女性・高齢女性・高齢男性	3：7	1	0
15:00～16:00	43	若い女性・中年女性・中年男性	5：5	5	0
16:00～17:00	58	若い女性・中年女性・若い男性	4：6	1	0
17:00～18:00	26	若い女性・中年女性・高齢男性	4：6	0	0
18:00～19:00	37	若い女性・中年女性・若い男性	3：7	1	0
19:00～20:00	23	学生・若い女性・若い男性	4：6	1	0
合計	339			17	0

時間毎の推移



地区名	上町地区	調査地点番号	10
調査地点箇所	鹿児島銀行たてば支店駐車場前		
調査方向	タテババ神田クリニック → 豎馬場交差点		

調査年月日 令和4年10月13日(木)

調査時間	歩行者(人)	歩行者の特徴	男性：女性	自転車(台)	バイク(台)
8:00 ~ 9:00	135	通勤者・学生・若い女性	6：4	12	2
9:00 ~ 10:00	97	若い女性・高齢女性・中年男性	3：7	5	0
10:00 ~ 11:00	113	若い女性・中年女性・若い男性	4：6	2	1
11:00 ~ 12:00	84	若い女性・高齢女性・若い男性	3：7	3	0
12:00 ~ 13:00	107	若い女性・中年女性・若い男性	6：4	4	0
13:00 ~ 14:00	87	通勤者・若い女性・高齢女性	5：5	6	1
14:00 ~ 15:00	97	若い女性・若い男性・高齢男性	7：3	4	0
15:00 ~ 16:00	118	通勤者・高齢女性・中年男性	4：6	3	0
16:00 ~ 17:00	124	学生・若い女性・高齢女性	7：3	3	0
17:00 ~ 18:00	76	学生・若い女性・若い男性	4：6	4	0
18:00 ~ 19:00	114	通勤者・若い女性・若い男性	6：4	2	1
19:00 ~ 20:00	67	通勤者・若い女性・若い男性	7：3	3	0
合計	1,219			51	5

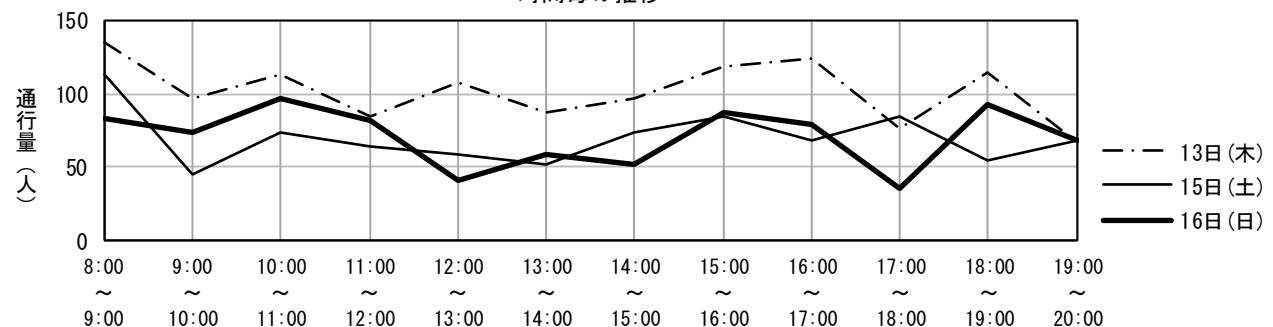
調査年月日 令和4年10月15日(土)

調査時間	歩行者(人)	歩行者の特徴	男性：女性	自転車(台)	バイク(台)
8:00 ~ 9:00	113	通勤者・若い女性・中年女性	4：6	5	1
9:00 ~ 10:00	45	通勤者・若い女性・中年女性	3：7	2	0
10:00 ~ 11:00	74	若い女性・中年女性・若い男性	6：4	2	0
11:00 ~ 12:00	64	通勤者・若い女性・若い男性	7：3	3	0
12:00 ~ 13:00	58	若い女性・若い男性・高齢男性	6：4	2	0
13:00 ~ 14:00	52	通勤者・学生・若い女性	3：7	3	0
14:00 ~ 15:00	73	若い女性・中年女性・若い男性	2：8	1	0
15:00 ~ 16:00	84	学生・若い女性・中年女性	4：6	4	0
16:00 ~ 17:00	68	通勤者・若い女性・若い男性	7：3	1	0
17:00 ~ 18:00	84	通勤者・学生・若い女性	3：7	2	0
18:00 ~ 19:00	55	通勤者・学生・若い男性	6：4	2	0
19:00 ~ 20:00	68	通勤者・若い女性・若い男性	5：5	3	0
合計	838			30	1

調査年月日 令和4年10月16日(日)

調査時間	歩行者(人)	歩行者の特徴	男性：女性	自転車(台)	バイク(台)
8:00 ~ 9:00	83	通勤者・若い女性・中年女性	4：6	4	0
9:00 ~ 10:00	74	通勤者・若い女性・中年女性	7：3	3	1
10:00 ~ 11:00	97	若い女性・中年女性・若い男性	6：4	3	0
11:00 ~ 12:00	82	若い女性・中年女性・若い男性	3：7	2	0
12:00 ~ 13:00	41	若い女性・中年女性・若い男性	3：7	1	0
13:00 ~ 14:00	58	若い女性・中年女性・若い男性	4：6	3	0
14:00 ~ 15:00	52	若い女性・中年女性・中年男性	6：4	2	0
15:00 ~ 16:00	87	若い女性・中年女性・若い男性	5：5	5	0
16:00 ~ 17:00	79	通勤者・若い女性・中年女性	7：3	3	0
17:00 ~ 18:00	35	通勤者・若い女性・中年女性	7：3	3	0
18:00 ~ 19:00	93	若い女性・中年女性・若い男性	6：4	2	0
19:00 ~ 20:00	68	若い女性・中年女性・若い男性	4：6	5	0
合計	849			36	1

時間毎の推移



3. 鹿児島中央駅地区

(1)-1 鹿児島中央駅周辺地区 (8:00~20:00)

【全体の状況】

前回調査（令和2年度）と同様に29地点を調査した。（地点番号30を除き、地点番号35の1地点を追加）

総歩行者通行量は、平日は79,478人（前回：65,113人）、土曜日は90,288人（前回：71,776人）、日曜日は82,176人（前回：71,581人）であった。対前回伸び率は、平日は22.1%増加、土曜日は25.8%、日曜日は14.8%増加していた。（P.111・表IV-10参照）

3日間の合計は251,942人で、前回（208,470人）に比べ20.9%増加していた。

【平均通行量】

平均通行量は、平日は2,741人（前回：2,245人）、土曜日は3,113人（前回：2,475人）、日曜日は2,834人（前回：2,468人）で、3日間とも、通行量は増加していた。（P.111・表IV-10参照）

【通行量の多い地点】

通行量の多い上位3地点をみると、平日と日曜日は「27. アミュプラザ鹿児島入口前（鹿児島中央郵便局→アミュ広場）」が1位、土曜日は「28. アミュプラザ入口前（アミュ広場→鹿児島中央郵便局）」が1位であり、そのほかに、「8. Li-ka1920」、「12. 中央駅タクシー降車場横」の通行量が多かった。（P.11参照）

【前回調査との比較】

前回調査と比較して、3日間とも増加した地点は9地点、減少した地点は5地点であった。また、通行量が10%以上増加した地点は、平日は10地点、土曜日は17地点、日曜日は10地点であった。一方10%以上減少した地点は、平日は7地点、土曜日は5地点、日曜日は8地点であった。

【新型コロナウイルス感染症の影響】

新型コロナウイルス感染症の影響により、例年実施されているイベント等が自粛・縮小されてはいたが、鹿児島を含め全国でまん延防止等重点措置や飲食店に対する時短要請など、人流抑制の取り組みが行われておらず、10月の鹿児島県観光動向調査の結果では、「全国旅行支援（「今こそ鹿児島の旅」）」の実施や外国人観光客の受け入れに係る水際措置緩和により、観光客が増加したことから、前回調査と比較すると増加傾向にあった。しかしながら、平成30年以前の水準には達していない。

（表Ⅲ-3参照）

表 IV-10 地点別総歩行者通行量の推移（鹿児島中央駅周辺地区 8:00~20:00） 1/2

地点番号	曜日	通行量（人）						対前回伸び率（%）				
		平成24年	平成26年	平成28年	平成30年	令和2年	令和4年	平成26年	平成28年	平成30年	令和2年	令和4年
1	平日	663	602	558	615	788	561	△ 9.2	△ 7.3	10.2	28.1	△ 28.8
	土曜日	616	569	514	668	760	608	△ 7.6	△ 9.7	30.0	13.8	△ 20.0
	日曜日	533	522	551	638	718	664	△ 2.1	5.6	15.8	12.5	△ 7.5
2	平日	1,598	1,297	1,547	1,231	1,529	1,747	△ 18.8	19.3	△ 20.4	24.2	14.3
	土曜日	1,480	1,487	1,284	1,344	1,468	1,770	0.5	△ 13.7	4.7	9.2	20.6
	日曜日	1,460	1,357	1,460	1,407	1,494	1,555	△ 7.1	7.6	△ 3.6	6.2	4.1
3	平日	1,651	1,283	1,382	1,443	1,522	1,686	△ 22.3	7.7	4.4	5.5	10.8
	土曜日	1,766	1,424	1,304	1,732	1,549	1,797	△ 19.4	△ 8.4	32.8	△ 10.6	16.0
	日曜日	1,556	1,285	1,493	1,569	1,536	1,456	△ 17.4	16.2	5.1	△ 2.1	△ 5.2
4	平日	1,097	1,027	1,165	902	1,022	1,061	△ 6.4	13.4	△ 22.6	13.3	3.8
	土曜日	969	1,104	1,139	1,014	1,080	1,053	13.9	3.2	△ 11.0	6.5	△ 2.5
	日曜日	770	827	1,097	870	891	806	7.4	32.6	△ 20.7	2.4	△ 9.5
5	平日	570	444	507	686	636	632	△ 22.1	14.2	35.3	△ 7.3	△ 0.6
	土曜日	645	589	416	975	609	859	△ 8.7	△ 29.4	134.4	△ 37.5	41.1
	日曜日	594	555	719	790	617	634	△ 6.6	29.5	9.9	△ 21.9	2.8
6	平日	1,856	1,476	1,422	2,599	1,913	1,342	△ 20.5	△ 3.7	82.8	△ 26.4	△ 29.8
	土曜日	1,734	1,670	1,041	3,144	2,108	2,177	△ 3.7	△ 37.7	202.0	△ 33.0	3.3
	日曜日	1,341	1,497	1,814	2,551	1,700	1,873	11.6	21.2	40.6	△ 33.4	10.2
7	平日	962	1,285	1,515	1,165	1,402	1,590	33.6	17.9	△ 23.1	20.3	13.4
	土曜日	891	1,524	1,991	1,204	1,521	1,753	71.0	30.6	△ 39.5	26.3	15.3
	日曜日	678	1,120	1,516	1,021	1,149	1,383	65.2	35.4	△ 32.7	12.5	20.4
8	平日	2,441	2,313	2,531	-	896	5,978	△ 5.2	9.4	-	-	567.2
	土曜日	2,735	2,759	3,326	-	1,020	6,595	0.9	20.6	-	-	546.6
	日曜日	2,425	2,650	3,116	-	771	6,185	9.3	17.6	-	-	702.2
9	平日	448	446	410	465	509	501	△ 0.4	△ 8.1	13.4	9.5	△ 1.6
	土曜日	478	586	296	571	489	524	22.6	△ 49.5	92.9	△ 14.4	7.2
	日曜日	376	418	469	482	493	408	11.2	12.2	2.8	2.3	△ 17.2
10	平日	583	467	465	515	443	380	△ 19.9	△ 0.4	10.8	△ 14.0	△ 14.2
	土曜日	605	567	387	677	407	491	△ 6.3	△ 31.7	74.9	△ 39.9	20.6
	日曜日	502	373	608	575	405	350	△ 25.7	63.0	△ 5.4	△ 29.6	△ 13.6
11	平日	5,178	5,063	5,250	4,833	4,130	4,204	△ 2.2	3.7	△ 7.9	△ 14.5	1.8
	土曜日	6,419	7,993	7,955	6,341	3,647	5,251	24.5	△ 0.5	△ 20.3	△ 42.5	44.0
	日曜日	5,369	7,428	8,134	6,009	3,534	5,008	38.3	9.5	△ 26.1	△ 41.2	41.7
12	平日	5,793	5,934	6,638	5,566	4,557	5,508	2.4	11.9	△ 16.1	△ 18.1	20.9
	土曜日	7,149	7,429	6,887	7,143	4,742	6,708	3.9	△ 7.3	3.7	△ 33.6	41.5
	日曜日	6,406	7,049	7,964	6,364	4,479	6,187	10.0	13.0	△ 20.1	△ 29.6	38.1
13	平日	1,365	1,254	1,189	1,257	1,128	1,547	△ 8.1	△ 5.2	5.7	△ 10.3	37.1
	土曜日	1,471	1,498	1,107	1,722	1,114	1,641	1.8	△ 26.1	55.6	△ 35.3	47.3
	日曜日	1,372	1,228	1,403	1,605	1,241	1,744	△ 10.5	14.3	14.4	△ 22.7	40.5
14	平日	1,340	1,408	1,254	1,312	1,323	1,174	5.1	△ 10.9	4.6	0.8	△ 11.3
	土曜日	1,198	1,495	1,042	1,548	1,141	1,299	24.8	△ 30.3	48.6	△ 26.3	13.8
	日曜日	743	1,171	1,110	1,434	1,154	1,158	57.6	△ 5.2	29.2	△ 19.5	0.3
15	平日	2,793	2,619	3,327	3,494	4,041	2,556	△ 6.2	27.0	5.0	15.7	△ 36.7
	土曜日	2,712	3,340	2,669	2,424	3,336	2,422	23.2	△ 20.1	△ 9.2	37.6	△ 27.4
	日曜日	2,449	3,487	2,714	4,008	3,344	2,023	42.4	△ 22.2	47.7	△ 16.6	△ 39.5
16	平日	2,399	2,621	1,850	2,885	2,800	1,709	9.3	△ 29.4	55.9	△ 2.9	△ 39.0
	土曜日	2,684	3,269	2,279	3,889	2,809	1,729	21.8	△ 30.3	70.6	△ 27.8	△ 38.4
	日曜日	2,458	2,003	2,543	3,417	2,549	739	△ 18.5	27.0	34.4	△ 25.4	△ 71.0
17	平日	1,543	1,782	1,453	2,381	2,860	3,051	15.5	△ 18.5	63.9	20.1	6.7
	土曜日	1,261	1,924	1,125	3,082	2,120	3,316	52.6	△ 41.5	174.0	△ 31.2	56.4
	日曜日	1,340	2,078	1,260	2,377	2,463	2,938	55.1	△ 39.4	88.7	3.6	19.3

表 IV-10 地点別総歩行者通行量の推移（鹿児島中央駅周辺地区 8:00~20:00） 2/2

地点番号	曜日	通行量（人）						対前回伸び率（%）				
		平成24年	平成26年	平成28年	平成30年	令和2年	令和4年	平成26年	平成28年	平成30年	令和2年	令和4年
18	平日	3,281	3,801	5,521	2,102	3,291	3,314	15.8	45.3	△ 61.9	56.6	0.7
	土曜日	3,768	3,814	5,566	1,945	3,937	3,416	1.2	45.9	△ 65.1	102.4	△ 13.2
	日曜日	3,536	3,757	6,579	2,022	3,923	3,218	6.3	75.1	△ 69.3	94.0	△ 18.0
19	平日	3,030	3,021	2,657	3,221	2,596	2,545	△ 0.3	△ 12.0	21.2	△ 19.4	△ 2.0
	土曜日	3,279	3,462	3,259	3,948	3,235	2,991	5.6	△ 5.9	21.1	△ 18.1	△ 7.5
	日曜日	3,253	3,310	3,336	4,415	3,209	2,848	1.8	0.8	32.3	△ 27.3	△ 11.2
20	平日	2,726	2,498	2,477	3,026	2,312	2,338	△ 8.4	△ 0.8	22.2	△ 23.6	1.1
	土曜日	3,447	3,452	2,332	4,147	2,836	2,736	0.1	△ 32.4	77.8	△ 31.6	△ 3.5
	日曜日	2,797	3,159	3,291	4,120	2,562	1,859	12.9	4.2	25.2	△ 37.8	△ 27.4
21	平日	1,081	1,187	1,715	1,485	1,217	1,236	9.8	44.5	△ 13.4	△ 18.0	1.6
	土曜日	1,349	1,699	1,867	2,102	1,404	1,681	25.9	9.9	12.6	△ 33.2	19.7
	日曜日	1,171	1,484	2,338	1,724	1,327	1,325	26.7	57.5	△ 26.3	△ 23.0	△ 0.2
22	平日	1,488	1,147	895	1,016	1,268	1,147	△ 22.9	△ 22.0	13.5	24.8	△ 9.5
	土曜日	1,946	1,155	1,067	1,253	980	1,549	△ 40.6	△ 7.6	17.4	△ 21.8	58.1
	日曜日	1,534	1,011	1,033	1,210	869	1,299	△ 34.1	2.2	17.1	△ 28.2	49.5
23	平日	1,828	1,813	2,495	2,479	4,601	2,070	△ 0.8	37.6	△ 0.6	85.6	△ 55.0
	土曜日	2,216	2,309	2,696	3,375	4,936	2,820	4.2	16.8	25.2	46.3	△ 42.9
	日曜日	1,890	1,499	2,245	3,050	4,535	2,052	△ 20.7	49.8	35.9	48.7	△ 54.8
24	平日	1,046	1,156	1,168	1,452	1,199	1,088	10.5	1.0	24.3	△ 17.4	△ 9.3
	土曜日	1,163	1,393	1,010	1,686	1,044	1,300	19.8	△ 27.5	66.9	△ 38.1	24.5
	日曜日	794	1,049	1,028	1,182	878	886	32.1	△ 2.0	15.0	△ 25.7	0.9
27	平日	10,272	11,156	11,928	13,745	7,775	12,618	8.6	6.9	15.2	△ 43.4	62.3
	土曜日	11,955	16,274	13,990	20,309	11,170	10,618	36.1	△ 14.0	45.2	△ 45.0	△ 4.9
	日曜日	11,719	14,500	14,254	20,022	12,414	12,264	23.7	△ 1.7	40.5	△ 38.0	△ 1.2
28	平日	8,470	7,748	12,146	12,053	8,743	10,451	△ 8.5	56.8	△ 0.8	△ 27.5	19.5
	土曜日	12,265	16,913	13,370	18,386	10,877	13,371	37.9	△ 20.9	37.5	△ 40.8	22.9
	日曜日	11,762	17,021	17,840	17,264	11,747	11,653	44.7	4.8	△ 3.2	△ 32.0	△ 0.8
31	平日	-	-	-	-	343	3,650	-	-	-	-	964.1
	土曜日	-	-	-	-	607	4,658	-	-	-	-	667.4
	日曜日	-	-	-	-	708	4,690	-	-	-	-	562.4
32	平日	-	-	-	-	269	2,530	-	-	-	-	840.5
	土曜日	-	-	-	-	830	3,331	-	-	-	-	301.3
	日曜日	-	-	-	-	871	3,490	-	-	-	-	300.7
35	平日	-	-	-	-	-	1,264	-	-	-	-	-
	土曜日	-	-	-	-	-	1,824	-	-	-	-	-
	日曜日	-	-	-	-	-	1,481	-	-	-	-	-

		平成24年 28地点	平成26年 28地点	平成28年 28地点	平成30年 27地点	令和2年 29地点	令和4年 29地点	平成26年 28地点	平成28年 28地点	平成30年 28地点	令和2年 27地点	令和4年 29地点
合計	平日	65,502	64,848	73,465	71,928	65,113	79,478	△ 1.0	13.3	△ 2.1	△ 9.5	22.1
	土曜日	76,201	89,698	79,919	94,629	71,776	90,288	17.7	△ 10.9	18.4	△ 24.2	25.8
	日曜日	68,828	81,838	89,915	90,126	71,581	82,176	18.9	9.9	0.2	△ 20.6	14.8
平均	平日	2,339	2,316	2,624	2,664	2,245	2,741	△ 1.0	13.3	1.5	△ 15.7	22.1
	土曜日	2,721	3,204	2,854	3,505	2,475	3,113	17.8	△ 10.9	22.8	△ 29.4	25.8
	日曜日	2,458	2,923	3,211	3,338	2,468	2,834	18.9	9.9	4.0	△ 26.1	14.8

(注) 表の「対前回伸び率 (%)」の数値については、計算上、小数点以下の切り上げなどにより数値が一致しない場合がある。

表 IV-11 総歩行者通行量の時間帯変化（鹿児島中央駅周辺地区 8:00～20:00）

	令和4年10月13日(木)	令和4年10月15日(土)	令和4年10月16日(日)
8:00～ 9:00	7,405	4,903	3,884
9:00～10:00	4,920	5,334	4,505
10:00～11:00	4,732	6,146	5,409
11:00～12:00	5,754	7,400	7,249
12:00～13:00	6,579	8,184	8,047
13:00～14:00	5,930	8,104	8,294
14:00～15:00	5,354	7,136	7,428
15:00～16:00	5,719	7,264	7,747
16:00～17:00	6,570	7,770	8,257
17:00～18:00	8,581	10,053	8,532
18:00～19:00	11,089	10,198	7,047
19:00～20:00	6,845	7,796	5,777
合計	79,478	90,288	82,176

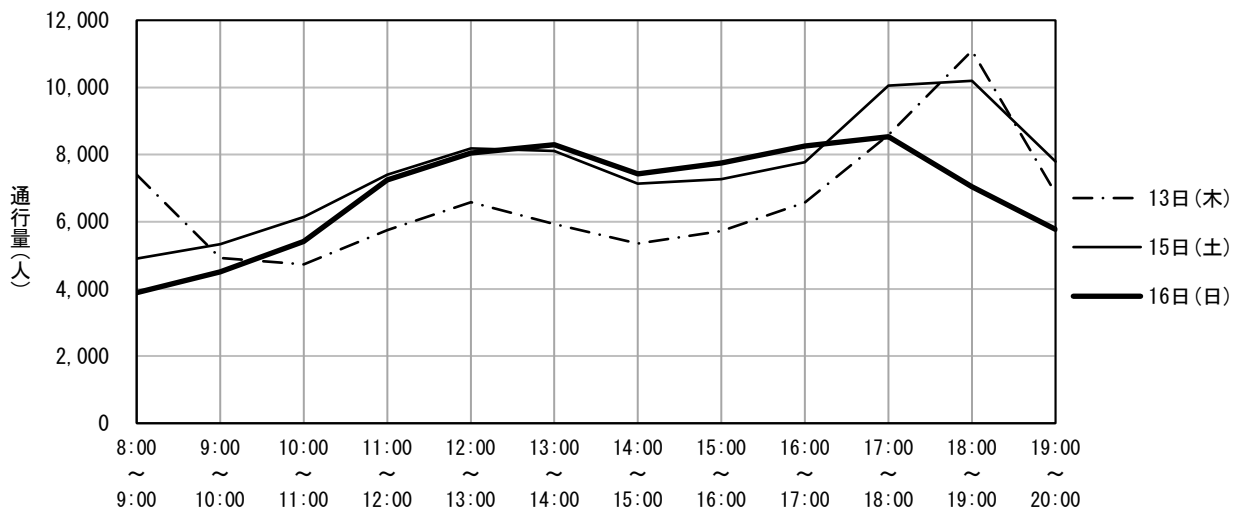


図 IV-4 総歩行者通行量の時間帯変化（鹿児島中央駅周辺地区 8:00～20:00）

表 IV-12 通行量の多い上位3地点（鹿児島中央駅周辺地区 8:00～20:00）

曜日	順位	前回調査（令和2年）			今回調査（令和4年）		
		地点番号	調査地点	通行量（人）	地点番号	調査地点	通行量（人）
平日	1	27	アミュプラザ鹿児島入口前 (鹿児島中央郵便局→アミュ広場)	8,743	27	アミュプラザ鹿児島入口前 (鹿児島中央郵便局→アミュ広場)	12,618
	2	28	アミュプラザ鹿児島入口前 (アミュ広場→鹿児島中央郵便局)	7,775	28	アミュプラザ鹿児島入口前 (アミュ広場→鹿児島中央郵便局)	10,451
	3	23	アミュプラザ鹿児島西側入口前	4,601	8	Lika1920入口	5,978
土曜日	1	27	アミュプラザ鹿児島入口前 (鹿児島中央郵便局→アミュ広場)	11,170	28	アミュプラザ鹿児島入口前 (アミュ広場→鹿児島中央郵便局)	13,371
	2	28	アミュプラザ鹿児島入口前 (アミュ広場→鹿児島中央郵便局)	10,877	27	アミュプラザ鹿児島入口前 (鹿児島中央郵便局→アミュ広場)	10,618
	3	23	アミュプラザ鹿児島西側入口前	4,936	12	中央駅タクシー降車場横	6,708
日曜日	1	27	アミュプラザ鹿児島入口前 (鹿児島中央郵便局→アミュ広場)	12,414	27	アミュプラザ鹿児島入口前 (鹿児島中央郵便局→アミュ広場)	12,264
	2	28	アミュプラザ鹿児島入口前 (アミュ広場→鹿児島中央郵便局)	11,747	28	アミュプラザ鹿児島入口前 (アミュ広場→鹿児島中央郵便局)	11,653
	3	23	アミュプラザ鹿児島西側入口前	4,535	12	中央駅タクシー降車場横	6,187

(1)-2 鹿児島中央駅周辺地区 (20:00～翌 1:00)

【全体の状況】

前回調査（令和 2 年度）と、同様に 10 地点を調査した。（地点番号 30 を除き、地点番号 35 の 1 地点を追加。）

総歩行者通行量は、平日は 5,628 人（前回：5,763 人）、土曜日は 8,799 人（前回：8,073 人）であった。対前回伸び率は、平日は 2.3%減少、土曜日は 9.0%増加していた。（P. 114・表 IV-13 参照）

2 日間の合計は 14,427 人で、前回（13,836 人）に比べ 4.3%増加していた。

【平均通行量】

平均通行量は、平日は 563 人（前回：576 人）、土曜日は 880 人（前回：807 人）であり、平日の通行量は減少していた。（P. 114・表 IV-13 参照）

【通行量の多い地点】

通行量の多い上位 3 地点をみると、2 日間とも 1 位は「27. アミュプラザ鹿児島入口前（鹿児島中央郵便局→アミュ広場）」、そのほかに、「23. アミュプラザ鹿児島西側入口」、「18. イオン鹿児島中央店前よかセンター入口前」の交通量が多かった。（P. 115・表 IV-15 参照）

【前回調査との比較】

前回調査と比較して、2 日間とも増加した地点は 5 地点、減少した地点は 1 地点であった。また、通行量が 10%以上増加した地点は、平日は 4 地点、土曜日は 6 地点。一方 10%以上減少した地点は、平日は 3 地点で、土曜日は 1 地点であった。

【新型コロナウイルス感染症の影響】

新型コロナウイルス感染症の影響により、例年実施されているイベント等が自粛・縮小されてはいたが、鹿児島を含め全国でまん延防止等重点措置や飲食店に対する時短要請など、人流抑制の取り組みが行われておらず、10月の鹿児島県観光動向調査の結果では、「全国旅行支援（「今こそ鹿児島の旅」）」の実施や外国人観光客の受け入れに係る水際措置緩和により、観光客が増加したことから、前回調査と比較すると増加傾向にあった。しかしながら、平成 30 年以前の水準には達していない。

（表Ⅲ-4、5 参照）

表 IV-13 地点別総歩行者通行量の推移（鹿児島中央駅周辺地区 20:00～翌 1:00）

地点番号	曜日	通行量（人）						対前回伸び率（％）				
		平成24年	平成26年	平成28年	平成30年	令和2年	令和4年	平成26年	平成28年	平成30年	令和2年	令和4年
16	平日	424	374	378	232	252	302	△ 11.8	1.1	△ 38.6	8.6	19.8
	土曜日	558	415	264	316	327	401	△ 25.6	△ 36.4	19.7	3.5	22.6
	日曜日	-	-	-	-	-	-	-	-	-	-	-
18	平日	1,011	868	990	769	678	552	△ 14.1	14.1	△ 22.3	△ 11.8	△ 18.6
	土曜日	1,204	1,082	964	1,157	960	1,005	△ 10.1	△ 10.9	20.0	△ 17.0	4.7
	日曜日	-	-	-	-	-	-	-	-	-	-	-
21	平日	280	335	401	419	279	319	19.6	19.7	4.5	△ 33.4	14.3
	土曜日	607	641	582	731	512	595	5.6	△ 9.2	25.6	△ 30.0	16.2
	日曜日	-	-	-	-	-	-	-	-	-	-	-
22	平日	459	284	226	253	335	356	△ 38.1	△ 20.4	11.9	32.4	6.3
	土曜日	829	328	310	496	372	615	△ 60.4	△ 5.5	60.0	△ 25.0	65.3
	日曜日	-	-	-	-	-	-	-	-	-	-	-
23	平日	540	522	683	774	806	553	△ 3.3	30.8	13.3	4.1	△ 31.4
	土曜日	963	570	965	1,038	1,030	896	△ 40.8	69.3	7.6	△ 0.8	△ 13.0
	日曜日	-	-	-	-	-	-	-	-	-	-	-
24	平日	330	359	299	432	300	275	8.8	△ 16.7	44.5	△ 30.6	△ 8.3
	土曜日	411	401	330	512	335	421	△ 2.4	△ 17.7	55.2	△ 34.6	25.7
	日曜日	-	-	-	-	-	-	-	-	-	-	-
27	平日	2,387	2,685	2,438	3,023	1,871	2,335	12.5	△ 9.2	24.0	△ 38.1	24.8
	土曜日	4,272	3,385	3,519	4,852	2,595	2,954	△ 20.8	4.0	37.9	△ 46.5	13.8
	日曜日	-	-	-	-	-	-	-	-	-	-	-
33	平日	672	589	756	784	281	242	△ 12.4	28.4	3.7	△ 64.2	△ 13.9
	土曜日	1,019	1,168	911	1,276	525	566	14.6	△ 22.0	40.1	△ 58.9	7.8
	日曜日	-	-	-	-	-	-	-	-	-	-	-
34	平日	1,098	774	738	859	397	452	△ 29.5	△ 4.7	16.4	△ 53.8	13.9
	土曜日	1,416	1,313	1,005	1,428	529	780	△ 7.3	△ 23.5	42.1	△ 63.0	47.4
	日曜日	-	-	-	-	-	-	-	-	-	-	-
35	平日	-	-	-	-	-	242	-	-	-	-	-
	土曜日	-	-	-	-	-	566	-	-	-	-	-
	日曜日	-	-	-	-	-	-	-	-	-	-	-

		平成24年 9地点	平成26年 9地点	平成28年 9地点	平成30年 9地点	令和2年 10地点	令和4年 10地点	平成26年 9地点	平成28年 9地点	平成30年 9地点	令和2年 10地点	令和4年 10地点
合計	平日	7,201	6,790	6,909	7,545	5,763	5,628	△ 5.7	1.8	9.2	△ 23.6	△ 2.3
	土曜日	11,279	9,303	8,850	11,806	8,073	8,799	△ 17.5	△ 4.9	33.4	△ 31.6	9.0
	日曜日	-	-	-	-	-	-	-	-	-	-	-
平均	平日	800	754	768	838	576	563	△ 5.8	1.9	9.1	△ 31.3	△ 2.3
	土曜日	1,253	1,034	983	1,312	807	880	△ 17.5	△ 4.9	33.5	△ 38.5	9.0
	日曜日	-	-	-	-	-	-	-	-	-	-	-

(注) 表の「対前回伸び率（％）」の数値については、計算上、小数点以下の切り上げなどにより数値が一致しない場合がある。

表 IV-14 総歩行者通行量の時間帯変化（鹿児島中央駅周辺地区 20:00～翌1:00）

	令和4年10月13日(木)	令和4年10月15日(土)	令和4年10月16日(日)
20:00～21:00	1,982	2,799	-
21:00～22:00	1,515	2,319	-
22:00～23:00	1,216	1,802	-
23:00～0:00	615	1,152	-
0:00～1:00	381	761	-
合計	5,709	8,833	-

図 IV-5 総歩行者通行量の時間帯変化（鹿児島中央駅周辺地区 20:00～翌1:00）

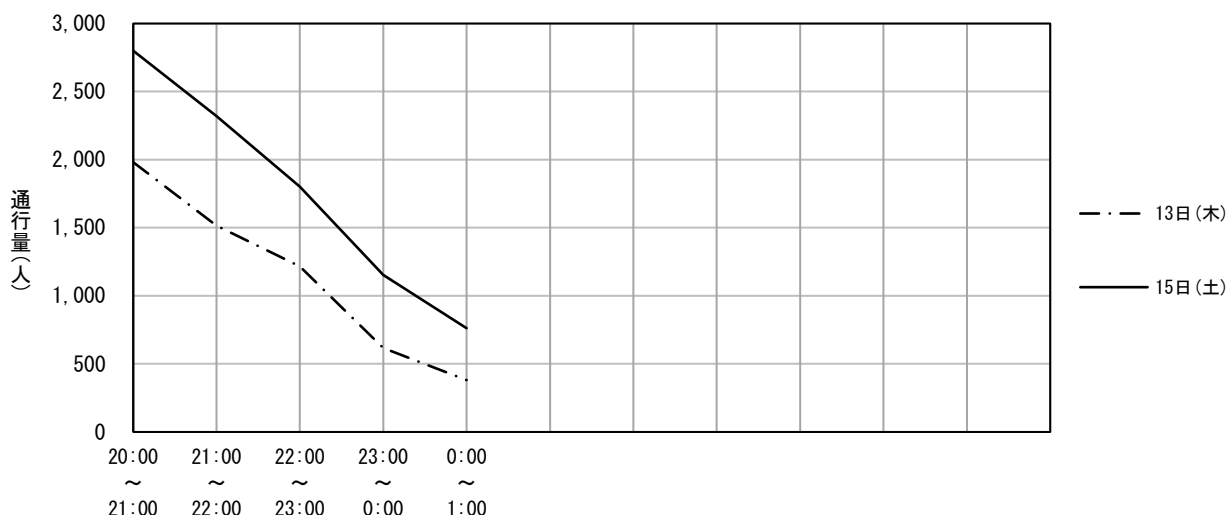


表 IV-15 通行量の多い上位3地点（鹿児島中央駅周辺地区 20:00～翌1:00）

曜日	順位	前回調査（令和2年）			今回調査（令和4年）		
		地点番号	調査地点	通行量(人)	地点番号	調査地点	通行量(人)
平日	1	27	アミュプラザ鹿児島入口前 (鹿児島中央郵便局→アミュ広場)	1,871	27	アミュプラザ鹿児島入口前 (鹿児島中央郵便局→アミュ広場)	2,335
	2	23	アミュプラザ鹿児島西側入口前	806	23	アミュプラザ鹿児島西側入口前	553
	3	18	イオン鹿児島中央店前よかセンター入口前	678	18	イオン鹿児島中央店前よかセンター入口前	552
土曜日	1	27	アミュプラザ鹿児島入口前 (鹿児島中央郵便局→アミュ広場)	2,595	27	アミュプラザ鹿児島入口前 (鹿児島中央郵便局→アミュ広場)	2,954
	2	23	アミュプラザ鹿児島西側入口前	1,030	18	イオン鹿児島中央店前よかセンター入口前	1,005
	3	18	イオン鹿児島中央店前よかセンター入口前	960	23	アミュプラザ鹿児島西側入口前	896

(2) 西田地区 (8:00~20:00)

【全体の状況】

前回調査 (令和2年度) と同じ2地点を調査した。

総歩行者通行量は、平日は711人 (前回: 742人)、土曜日は692人 (前回: 608人)、日曜日は600人 (前回: 543人) であった。対前回伸び率は、平日は4.2%減少、土曜日は13.8%増加、日曜日は10.5%増加していた。(P.116・表IV-16参照)

3日間の合計は2,003人で、前回(1,893人) に比べ5.8%減少していた。

【平均通行量】

平均通行量は、平日は356人 (前回: 371人)、土曜日は346人 (前回: 304人)、日曜日は300人 (前回: 272人) であった。(P.116・表IV-16参照)

【前回調査との比較】

前回調査と比較して、3日間とも増加、減少した地点は1地点であった。また、通行量が10%以上増加した地点は、平日はなく、土曜日、日曜日が1地点であった。一方10%以上減少した地点は、平日、土曜日が1地点あり、日曜日はなかった。

表 IV-16 地点別総歩行者通行量の推移 (西田地区 8:00~20:00)

地点番号	曜日	通行量 (人)						対前回伸び率 (%)				
		平成24年	平成26年	平成28年	平成30年	令和2年	令和4年	平成26年	平成28年	平成30年	令和2年	令和4年
25	平日	463	434	364	325	366	299	△ 6.3	△ 16.1	△ 10.7	12.6	△ 18.3
	土曜日	256	238	231	293	285	282	△ 7.0	△ 2.9	26.8	△ 2.7	△ 1.1
	日曜日	306	323	321	221	242	239	5.6	△ 0.6	△ 31.2	9.5	△ 1.2
26	平日	402	386	413	358	376	412	△ 4.0	7.0	△ 13.3	5.0	9.6
	土曜日	395	436	486	413	323	410	10.4	11.5	△ 15.0	△ 21.8	26.9
	日曜日	370	367	491	333	301	361	△ 0.8	33.8	△ 32.2	△ 9.6	19.9

		平成24年 2地点	平成26年 2地点	平成28年 2地点	平成30年 2地点	令和2年 2地点	令和4年 2地点	平成26年 2地点	平成28年 2地点	平成30年 2地点	令和2年 2地点	令和4年 2地点
合計	平日	865	820	777	683	742	711	△ 5.2	△ 5.2	△ 12.1	8.6	△ 4.2
	土曜日	651	674	717	706	608	692	3.5	6.4	△ 1.5	△ 13.9	13.8
	日曜日	676	690	812	554	543	600	2.1	17.7	△ 31.8	△ 2.0	10.5
平均	平日	433	410	389	342	371	356	△ 5.3	△ 5.1	△ 12.1	8.5	△ 4.0
	土曜日	326	337	359	353	304	346	3.4	6.5	△ 1.7	△ 13.9	13.8
	日曜日	338	345	406	277	272	300	2.1	17.7	△ 31.8	△ 1.8	10.3

(注) 表の「対前回伸び率 (%)」の数値については、計算上、小数点以下の切り上げなどにより数値が一致しない場合がある。

表 IV-17 総歩行者通行量の時間帯変化（西田地区 8:00~20:00）

	令和4年10月13日(木)	令和4年10月15日(土)	令和4年10月16日(日)
8:00~ 9:00	55	76	50
9:00~10:00	55	42	39
10:00~11:00	43	70	45
11:00~12:00	84	56	61
12:00~13:00	78	29	50
13:00~14:00	50	38	60
14:00~15:00	41	58	47
15:00~16:00	40	49	44
16:00~17:00	49	59	64
17:00~18:00	68	50	52
18:00~19:00	82	94	46
19:00~20:00	66	71	42
合計	711	692	600

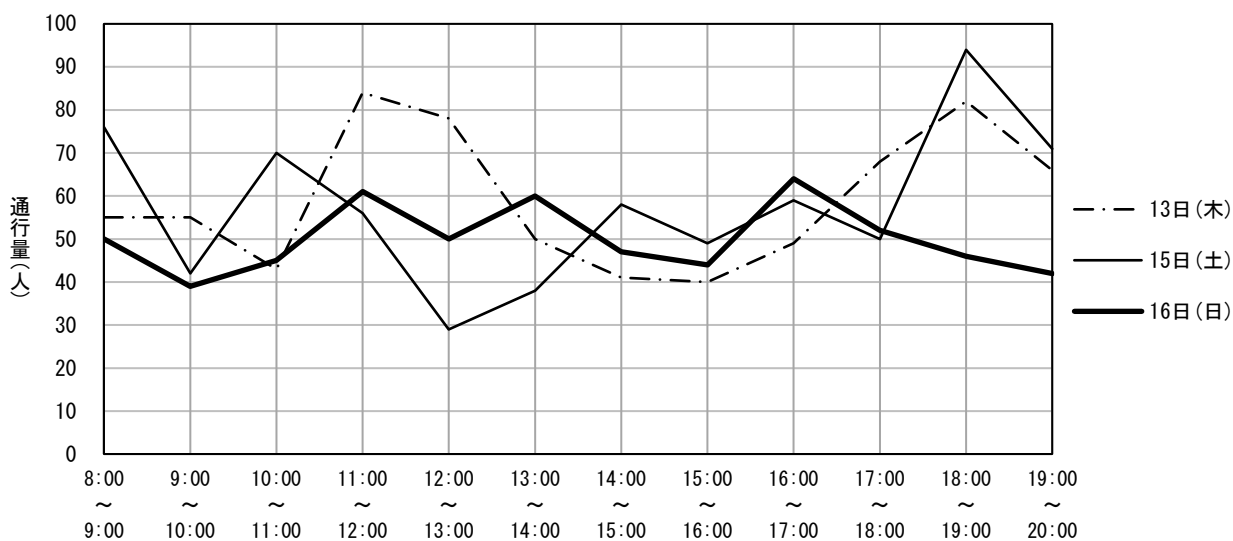


図 IV-6 総歩行者通行量の時間帯変化（西田地区 8:00~20:00）

表 IV-18 通行量の多い上位2地点（西田地区 8:00~20:00）

順位	前回調査（令和2年）			今回調査（令和4年）		
	地点番号	調査地点	通行量(人)	地点番号	調査地点	通行量(人)
1	26	吉永醸造店前	376	26	吉永醸造店前	412
2	25	西田文化協会前	366	25	西田文化協会前	299
1	26	吉永醸造店前	323	26	吉永醸造店前	410
2	25	西田文化協会前	285	25	西田文化協会前	282
1	26	吉永醸造店前	301	26	吉永醸造店前	361
2	25	西田文化協会前	242	25	西田文化協会前	239

地区名	鹿児島中央駅周辺地区	調査地点番号	1
調査地点箇所	肉のカワハラ		
調査方向	鹿児島銀行西武町支店	→	JR踏切

調査年月日 令和4年10月13日(木)

調査時間	歩行者(人)	歩行者の特徴	男性：女性	自転車(台)	バイク(台)
8:00 ~ 9:00	64	若い女性・中年女性・中年男性	3：7	21	0
9:00 ~ 10:00	49	中年女性・高齢女性・高齢男性	2：8	5	0
10:00 ~ 11:00	66	中年女性・高齢女性・中年男性	4：6	8	0
11:00 ~ 12:00	44	若い女性・中年女性・中年男性	5：5	3	0
12:00 ~ 13:00	30	中年女性・中年男性	5：5	2	0
13:00 ~ 14:00	27	中年女性・高齢女性・中年男性	4：6	2	0
14:00 ~ 15:00	30	高齢女性・中年男性	4：6	2	0
15:00 ~ 16:00	37	若い女性・中年女性・中年男性	4：6	6	0
16:00 ~ 17:00	58	若い女性・中年女性・中年男性	4：6	14	0
17:00 ~ 18:00	48	中年女性・高齢女性・中年男性	3：7	8	0
18:00 ~ 19:00	60	学生・中年女性・中年男性	5：5	10	0
19:00 ~ 20:00	48	中年女性・若い男性・中年男性	4：6	8	0
合計	561			89	0

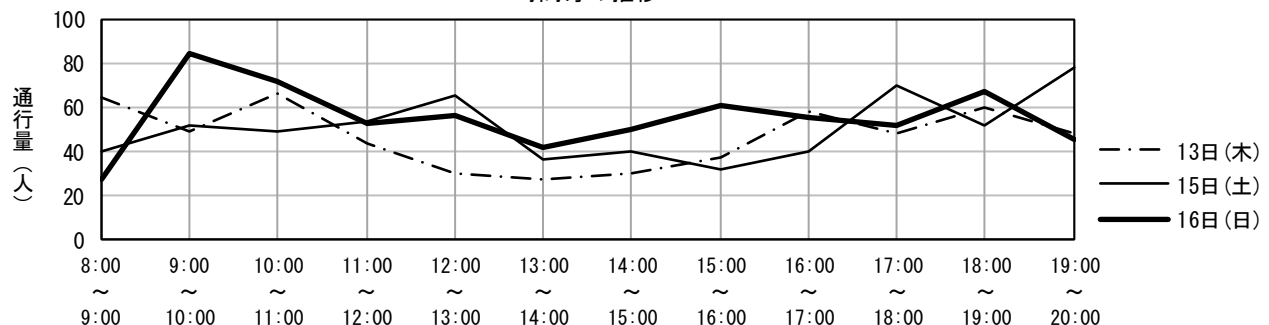
調査年月日 令和4年10月15日(土)

調査時間	歩行者(人)	歩行者の特徴	男性：女性	自転車(台)	バイク(台)
8:00 ~ 9:00	40	中年女性・高齢女性・中年男性	3：7	7	0
9:00 ~ 10:00	52	中年女性・高齢女性・中年男性	3：7	10	0
10:00 ~ 11:00	49	中年女性・高齢女性・中年男性	3：7	11	0
11:00 ~ 12:00	54	中年女性・高齢女性・中年男性	5：5	14	0
12:00 ~ 13:00	65	中年女性・高齢女性・中年男性	5：5	4	0
13:00 ~ 14:00	36	若い女性・中年女性・高齢女性	5：5	7	0
14:00 ~ 15:00	40	中年女性・高齢女性・中年男性	5：5	6	0
15:00 ~ 16:00	32	中年女性・高齢女性・中年男性	5：5	5	0
16:00 ~ 17:00	40	中年女性・若い男性・中年男性	6：4	5	0
17:00 ~ 18:00	70	若い女性・中年女性・中年男性	5：5	7	0
18:00 ~ 19:00	52	若い女性・中年女性・中年男性	5：5	10	0
19:00 ~ 20:00	78	若い女性・中年女性・中年男性	5：5	2	0
合計	608			88	0

調査年月日 令和4年10月16日(日)

調査時間	歩行者(人)	歩行者の特徴	男性：女性	自転車(台)	バイク(台)
8:00 ~ 9:00	27	若い女性・中年女性・中年男性	4：6	2	0
9:00 ~ 10:00	84	若い女性・中年女性・若い男性	4：6	5	0
10:00 ~ 11:00	72	若い女性・中年女性・中年男性	3：7	3	0
11:00 ~ 12:00	53	若い女性・中年女性・中年男性	4：6	5	0
12:00 ~ 13:00	56	若い女性・中年女性・中年男性	4：6	8	0
13:00 ~ 14:00	42	若い女性・中年女性・若い男性	5：5	1	0
14:00 ~ 15:00	50	若い女性・中年女性・中年男性	5：5	3	0
15:00 ~ 16:00	61	若い女性・高齢女性・若い男性	5：5	3	0
16:00 ~ 17:00	55	若い女性・中年女性・中年男性	4：6	5	0
17:00 ~ 18:00	52	中年女性・若い男性・中年男性	6：4	5	0
18:00 ~ 19:00	67	若い女性・若い男性・中年男性	5：5	3	0
19:00 ~ 20:00	45	若い女性・若い男性・中年男性	6：4	1	0
合計	664			44	0

時間毎の推移



地区名	鹿児島中央駅周辺地区	調査地点番号	2
調査地点箇所	花駐車場前		
調査方向	JR踏切 →	タイヨー武町店	

調査年月日 令和4年10月13日(木)

調査時間	歩行者(人)	歩行者の特徴	男性：女性	自転車(台)	バイク(台)
8:00 ~ 9:00	91	通勤者・学生・中年男性	6：4	77	0
9:00 ~ 10:00	58	中年女性・高齢女性・中年男性	5：5	33	0
10:00 ~ 11:00	101	中年女性・高齢女性・中年男性	4：6	46	0
11:00 ~ 12:00	132	中年女性・高齢女性・中年男性	4：6	62	0
12:00 ~ 13:00	145	中年女性・若い男性・中年男性	5：5	68	0
13:00 ~ 14:00	114	若い女性・中年女性・若い男性	5：5	61	0
14:00 ~ 15:00	131	中年女性・高齢女性・中年男性	4：6	61	1
15:00 ~ 16:00	114	中年女性・高齢女性・中年男性	4：6	67	0
16:00 ~ 17:00	147	中年女性・高齢女性・中年男性	4：6	98	0
17:00 ~ 18:00	231	若い女性・中年女性・若い男性	5：5	157	0
18:00 ~ 19:00	292	若い女性・中年女性・若い男性	5：5	165	0
19:00 ~ 20:00	191	若い女性・中年女性・中年男性	5：5	100	0
合計	1,747			995	1

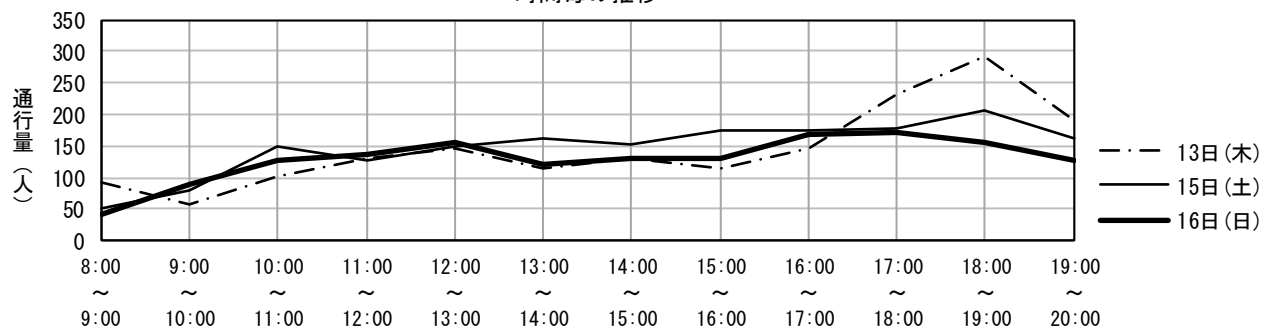
調査年月日 令和4年10月15日(土)

調査時間	歩行者(人)	歩行者の特徴	男性：女性	自転車(台)	バイク(台)
8:00 ~ 9:00	52	若い女性・中年女性・中年男性	4：6	56	0
9:00 ~ 10:00	81	若い女性・中年女性・中年男性	4：6	51	0
10:00 ~ 11:00	148	中年女性・高齢女性・高齢男性	4：6	50	0
11:00 ~ 12:00	127	中年女性・高齢女性・中年男性	4：6	55	0
12:00 ~ 13:00	148	中年女性・高齢女性・中年男性	5：5	56	0
13:00 ~ 14:00	162	若い女性・中年女性・中年男性	4：6	38	0
14:00 ~ 15:00	154	若い女性・中年女性・中年男性	5：5	61	0
15:00 ~ 16:00	174	若い女性・中年女性・中年男性	4：6	69	0
16:00 ~ 17:00	176	若い女性・中年女性・中年男性	4：6	78	0
17:00 ~ 18:00	177	若い女性・中年女性・中年男性	4：6	89	0
18:00 ~ 19:00	208	若い女性・中年女性・中年男性	4：6	113	0
19:00 ~ 20:00	163	若い女性・中年女性・中年男性	5：5	59	0
合計	1,770			775	0

調査年月日 令和4年10月16日(日)

調査時間	歩行者(人)	歩行者の特徴	男性：女性	自転車(台)	バイク(台)
8:00 ~ 9:00	41	中年女性・高齢女性・中年男性	5：5	21	0
9:00 ~ 10:00	88	中年女性・高齢女性・中年男性	4：6	45	0
10:00 ~ 11:00	126	中年女性・高齢女性・中年男性	4：6	46	0
11:00 ~ 12:00	136	中年女性・高齢女性・中年男性	4：6	39	0
12:00 ~ 13:00	157	中年女性・高齢女性・中年男性	4：6	58	0
13:00 ~ 14:00	122	中年女性・高齢女性・中年男性	4：6	46	0
14:00 ~ 15:00	132	中年女性・高齢女性・中年男性	4：6	44	0
15:00 ~ 16:00	132	若い女性・中年女性・中年男性	5：5	61	0
16:00 ~ 17:00	169	若い女性・中年女性・中年男性	4：6	66	0
17:00 ~ 18:00	171	若い女性・中年女性・中年男性	5：5	59	0
18:00 ~ 19:00	155	若い女性・中年女性・中年男性	3：7	59	0
19:00 ~ 20:00	126	若い女性・中年女性・中年男性	5：5	51	0
合計	1,555			595	0

時間毎の推移



地区名	鹿児島中央駅周辺地区	調査地点番号	3
調査地点箇所	宮田通り踏切横		
調査方向	JR踏切 → 都通り交差点		

調査年月日 令和4年10月13日(木)

調査時間	歩行者(人)	歩行者の特徴	男性：女性	自転車(台)	バイク(台)
8:00 ~ 9:00	301	通勤者・若い女性・若い男性	6：4	207	0
9:00 ~ 10:00	166	中年女性・高齢女性・中年男性	6：4	94	0
10:00 ~ 11:00	102	若い女性・中年女性・高齢男性	6：4	53	0
11:00 ~ 12:00	114	学生・中年女性・中年男性	6：4	52	0
12:00 ~ 13:00	134	学生・高齢女性・中年男性	5：5	84	0
13:00 ~ 14:00	113	若い女性・中年女性・中年男性	5：5	71	0
14:00 ~ 15:00	84	若い女性・高齢女性・中年男性	6：4	44	0
15:00 ~ 16:00	91	学生・中年女性・高齢女性	5：5	61	0
16:00 ~ 17:00	103	学生・中年女性・若い男性	5：5	81	0
17:00 ~ 18:00	131	学生・若い女性・若い男性	4：6	93	0
18:00 ~ 19:00	133	学生・若い女性・若い男性	6：4	64	0
19:00 ~ 20:00	214	学生・若い女性・若い男性	6：4	58	0
合計	1,686			962	0

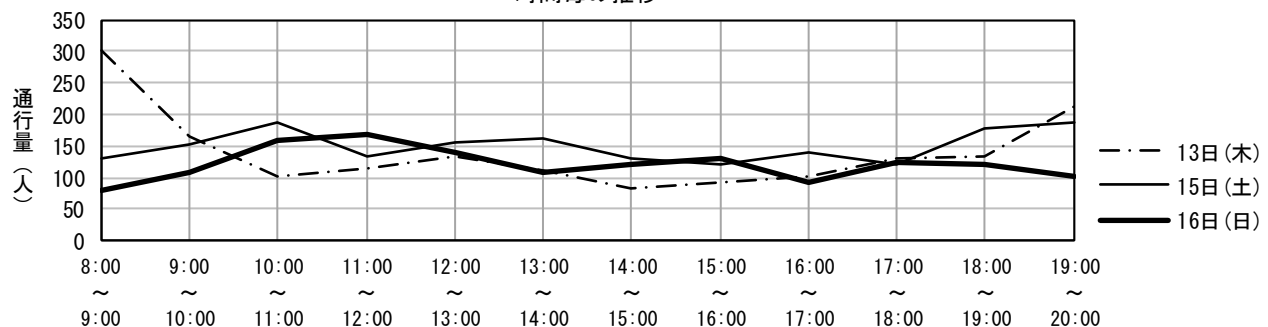
調査年月日 令和4年10月15日(土)

調査時間	歩行者(人)	歩行者の特徴	男性：女性	自転車(台)	バイク(台)
8:00 ~ 9:00	130	若い女性・中年女性・若い男性	4：6	74	0
9:00 ~ 10:00	152	若い女性・中年女性・中年男性	5：5	107	0
10:00 ~ 11:00	188	中年女性・高齢女性・中年男性	6：4	68	0
11:00 ~ 12:00	135	中年女性・高齢女性・中年男性	5：5	50	1
12:00 ~ 13:00	156	中年女性・高齢女性・中年男性	4：6	65	1
13:00 ~ 14:00	162	若い女性・中年女性・中年男性	5：5	82	0
14:00 ~ 15:00	129	若い女性・中年女性・若い男性	6：4	51	1
15:00 ~ 16:00	121	中年女性・高齢女性・中年男性	5：5	44	0
16:00 ~ 17:00	139	若い女性・若い男性・中年男性	6：4	81	0
17:00 ~ 18:00	122	学生・若い女性・高齢女性	5：5	63	0
18:00 ~ 19:00	177	若い女性・中年女性・中年男性	5：5	55	0
19:00 ~ 20:00	186	若い女性・中年女性・中年男性	5：5	61	0
合計	1,797			801	3

調査年月日 令和4年10月16日(日)

調査時間	歩行者(人)	歩行者の特徴	男性：女性	自転車(台)	バイク(台)
8:00 ~ 9:00	80	若い女性・中年女性・若い男性	5：5	52	0
9:00 ~ 10:00	107	中年女性・高齢女性・中年男性	5：5	62	0
10:00 ~ 11:00	158	中年女性・高齢女性・中年男性	4：6	47	0
11:00 ~ 12:00	170	中年女性・高齢女性・中年男性	4：6	74	0
12:00 ~ 13:00	140	中年女性・高齢女性・中年男性	4：6	53	0
13:00 ~ 14:00	109	中年女性・高齢女性・高齢男性	5：5	46	0
14:00 ~ 15:00	121	中年女性・高齢女性・高齢男性	5：5	44	0
15:00 ~ 16:00	129	若い女性・中年女性・中年男性	4：6	40	0
16:00 ~ 17:00	94	若い女性・中年女性・中年男性	5：5	44	0
17:00 ~ 18:00	124	中年女性・若い男性・中年男性	5：5	30	1
18:00 ~ 19:00	121	学生・若い女性・若い男性	4：6	31	0
19:00 ~ 20:00	103	若い女性・中年女性・若い男性	5：5	19	0
合計	1,456			542	1

時間毎の推移



地区名	鹿児島中央駅周辺地区	調査地点番号	4
調査地点箇所	ホワイト急便前都通り店		
調査方向	都通り交差点 →		JR踏切

調査年月日 令和4年10月13日(木)

調査時間	歩行者(人)	歩行者の特徴	男性：女性	自転車(台)	バイク(台)
8:00 ~ 9:00	66	通勤者・若い女性・若い男性	3：7	31	0
9:00 ~ 10:00	60	中年女性・高齢女性・中年男性	4：6	20	0
10:00 ~ 11:00	73	高齢女性・中年男性・高齢男性	4：6	24	0
11:00 ~ 12:00	86	高齢女性・若い男性・中年男性	5：5	16	0
12:00 ~ 13:00	65	若い女性・高齢女性・若い男性	6：4	26	0
13:00 ~ 14:00	43	中年女性・高齢女性・中年男性	4：6	17	0
14:00 ~ 15:00	83	若い女性・中年女性・高齢女性	4：6	29	0
15:00 ~ 16:00	63	若い女性・中年女性・中年男性	3：7	32	0
16:00 ~ 17:00	104	学生・若い女性・中年女性	3：7	60	0
17:00 ~ 18:00	149	学生・若い女性・若い男性	5：5	68	0
18:00 ~ 19:00	175	若い女性・若い男性・中年男性	6：4	70	1
19:00 ~ 20:00	94	学生・若い女性・若い男性	4：6	41	0
合計	1,061			434	1

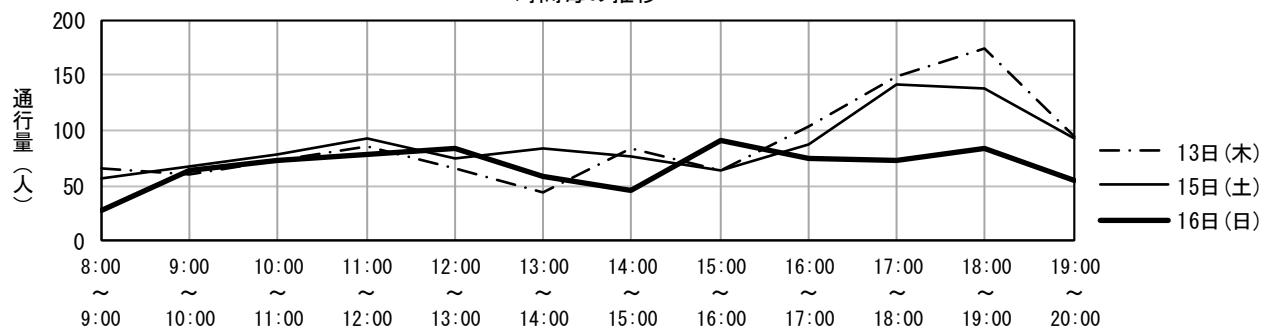
調査年月日 令和4年10月15日(土)

調査時間	歩行者(人)	歩行者の特徴	男性：女性	自転車(台)	バイク(台)
8:00 ~ 9:00	56	若い女性・中年女性・中年男性	4：6	29	0
9:00 ~ 10:00	68	若い女性・中年女性・若い男性	4：6	33	1
10:00 ~ 11:00	79	若い女性・高齢女性・中年男性	4：6	20	1
11:00 ~ 12:00	92	中年女性・高齢女性・高齢男性	3：7	29	0
12:00 ~ 13:00	74	中年女性・高齢女性・若い男性	5：5	29	0
13:00 ~ 14:00	84	中年女性・高齢女性・中年男性	4：6	26	0
14:00 ~ 15:00	76	中年女性・高齢女性・中年男性	5：5	27	0
15:00 ~ 16:00	64	中年女性・高齢女性・中年男性	4：6	27	0
16:00 ~ 17:00	87	若い女性・中年女性・高齢女性	4：6	24	0
17:00 ~ 18:00	142	学生・中年女性・若い男性	5：5	54	0
18:00 ~ 19:00	138	若い女性・中年女性・若い男性	4：6	45	0
19:00 ~ 20:00	93	中年女性・若い男性・中年男性	6：4	28	0
合計	1,053			371	2

調査年月日 令和4年10月16日(日)

調査時間	歩行者(人)	歩行者の特徴	男性：女性	自転車(台)	バイク(台)
8:00 ~ 9:00	27	若い女性・中年女性・若い男性	4：6	17	0
9:00 ~ 10:00	64	中年女性・高齢女性・中年男性	4：6	17	0
10:00 ~ 11:00	73	若い女性・中年女性・中年男性	4：6	16	0
11:00 ~ 12:00	78	中年女性・高齢女性・高齢男性	5：5	12	0
12:00 ~ 13:00	84	中年女性・若い男性・中年男性	6：4	11	0
13:00 ~ 14:00	58	中年女性・高齢女性・中年男性	5：5	14	0
14:00 ~ 15:00	46	中年女性・高齢女性・中年男性	5：5	23	0
15:00 ~ 16:00	90	若い女性・若い男性・中年男性	6：4	29	0
16:00 ~ 17:00	75	若い女性・中年女性・若い男性	4：6	24	0
17:00 ~ 18:00	72	若い女性・中年女性・若い男性	4：6	23	0
18:00 ~ 19:00	84	若い女性・中年女性・中年男性	5：5	18	0
19:00 ~ 20:00	55	若い女性・中年女性・中年男性	5：5	25	0
合計	806			229	0

時間毎の推移



地区名	鹿児島中央駅周辺地区	調査地点番号	5
調査地点箇所	薩摩Bell門		
調査方向	薩摩Bell門	→	竹下清蔵商店

調査年月日 令和4年10月13日(木)

調査時間	歩行者(人)	歩行者の特徴	男性：女性	自転車(台)	バイク(台)
8:00 ~ 9:00	68	通勤者・若い女性・若い男性	6：4	24	0
9:00 ~ 10:00	53	通勤者・中年女性・若い男性	6：4	18	0
10:00 ~ 11:00	49	若い女性・中年女性・若い男性	5：5	29	0
11:00 ~ 12:00	40	若い女性・中年女性・中年男性	4：6	19	0
12:00 ~ 13:00	65	若い女性・若い男性・中年男性	5：5	27	0
13:00 ~ 14:00	51	学生・中年女性・若い男性	6：4	22	0
14:00 ~ 15:00	42	中年女性・若い男性・中年男性	6：4	16	0
15:00 ~ 16:00	41	若い女性・中年女性・若い男性	4：6	12	0
16:00 ~ 17:00	48	学生・高齢女性・中年男性	5：5	32	0
17:00 ~ 18:00	45	通勤者・学生・中年男性	6：4	43	0
18:00 ~ 19:00	80	若い女性・若い男性・中年男性	5：5	40	0
19:00 ~ 20:00	50	若い女性・若い男性・中年男性	6：4	17	0
合計	632			299	0

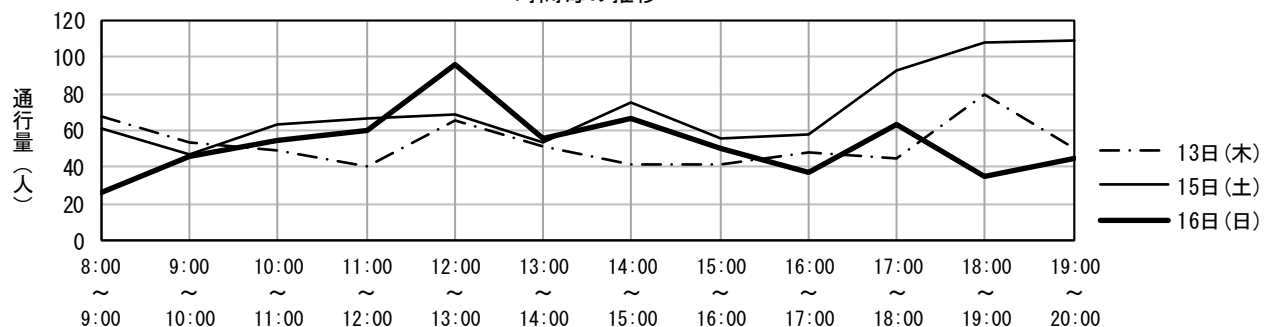
調査年月日 令和4年10月15日(土)

調査時間	歩行者(人)	歩行者の特徴	男性：女性	自転車(台)	バイク(台)
8:00 ~ 9:00	61	若い女性・若い男性・中年男性	6：4	38	0
9:00 ~ 10:00	47	学生・若い女性・若い男性	5：5	22	0
10:00 ~ 11:00	63	若い女性・中年女性・若い男性	6：4	28	1
11:00 ~ 12:00	67	若い女性・中年女性・若い男性	4：6	20	0
12:00 ~ 13:00	69	学生・中年女性・中年男性	6：4	13	0
13:00 ~ 14:00	53	学生・若い女性・若い男性	5：5	18	0
14:00 ~ 15:00	75	若い女性・中年女性・中年男性	4：6	24	0
15:00 ~ 16:00	56	学生・若い女性・若い男性	5：5	18	0
16:00 ~ 17:00	58	若い女性・若い男性・中年男性	6：4	26	0
17:00 ~ 18:00	93	若い女性・若い男性・中年男性	6：4	27	0
18:00 ~ 19:00	108	中年女性・中年男性	5：5	29	0
19:00 ~ 20:00	109	中年女性・若い男性・中年男性	6：4	13	0
合計	859			276	1

調査年月日 令和4年10月16日(日)

調査時間	歩行者(人)	歩行者の特徴	男性：女性	自転車(台)	バイク(台)
8:00 ~ 9:00	26	通勤者・若い女性・若い男性	4：6	27	0
9:00 ~ 10:00	46	学生・若い女性・若い男性	6：4	22	0
10:00 ~ 11:00	54	若い女性・中年女性・若い男性	6：4	21	0
11:00 ~ 12:00	60	若い女性・中年女性・若い男性	4：6	16	0
12:00 ~ 13:00	96	若い女性・中年女性・若い男性	5：5	22	0
13:00 ~ 14:00	56	学生・若い女性・若い男性	6：4	14	0
14:00 ~ 15:00	66	学生・若い女性・若い男性	5：5	21	0
15:00 ~ 16:00	50	若い女性・若い男性・中年男性	5：5	22	0
16:00 ~ 17:00	37	若い女性・中年女性・若い男性	4：6	15	1
17:00 ~ 18:00	63	中年女性・若い男性・中年男性	6：4	24	0
18:00 ~ 19:00	35	若い女性・若い男性・中年男性	5：5	8	0
19:00 ~ 20:00	45	若い女性・若い男性・中年男性	6：4	9	0
合計	634			221	1

時間毎の推移



地区名	鹿児島中央駅周辺地区	調査地点番号	6
調査地点箇所	Li-ka1920ベル通り側		
調査方向	さつまじょうきや	→	薩摩Bell門

調査年月日 令和4年10月13日(木)

調査時間	歩行者(人)	歩行者の特徴	男性：女性	自転車(台)	バイク(台)
8:00 ~ 9:00	60	若い女性・高齢女性・中年男性	5：5	49	1
9:00 ~ 10:00	44	若い女性・中年女性・高齢男性	4：6	20	1
10:00 ~ 11:00	51	中年女性・若い男性・高齢男性	4：6	12	2
11:00 ~ 12:00	138	若い女性・中年男性・高齢男性	5：5	17	2
12:00 ~ 13:00	173	学生・中年男性・高齢男性	5：5	24	1
13:00 ~ 14:00	112	学生・若い女性・中年男性	6：4	19	5
14:00 ~ 15:00	74	若い女性・若い男性・中年男性	5：5	21	1
15:00 ~ 16:00	64	若い女性・若い男性・中年男性	5：5	21	3
16:00 ~ 17:00	116	若い女性・若い男性・中年男性	5：5	27	2
17:00 ~ 18:00	152	若い女性・中年女性・若い男性	5：5	59	2
18:00 ~ 19:00	199	若い女性・若い男性・中年男性	6：4	48	5
19:00 ~ 20:00	159	若い女性・若い男性・中年男性	6：4	41	11
合計	1,342			358	36

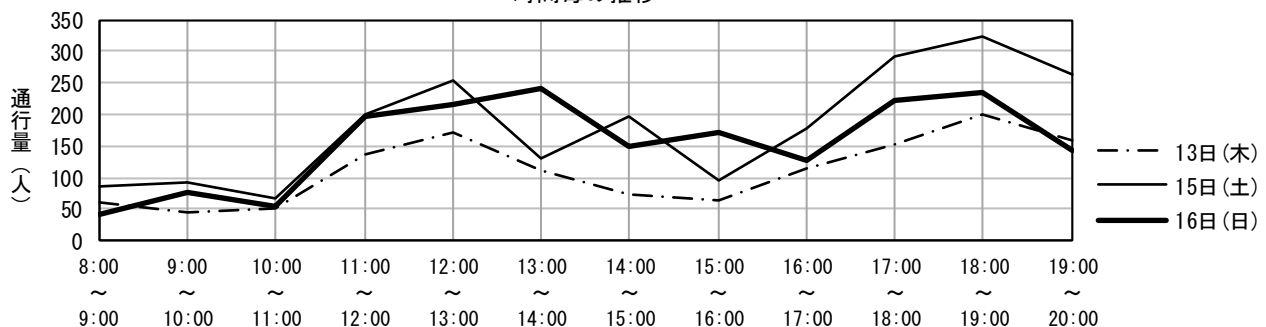
調査年月日 令和4年10月15日(土)

調査時間	歩行者(人)	歩行者の特徴	男性：女性	自転車(台)	バイク(台)
8:00 ~ 9:00	85	若い女性・若い男性・中年男性	4：6	13	0
9:00 ~ 10:00	94	若い女性・中年女性・若い男性	5：5	18	3
10:00 ~ 11:00	67	若い女性・中年女性・若い男性	3：7	9	2
11:00 ~ 12:00	199	若い女性・若い男性・中年男性	5：5	23	9
12:00 ~ 13:00	255	若い女性・若い男性・中年男性	5：5	11	14
13:00 ~ 14:00	132	若い女性・若い男性・中年男性	4：6	17	5
14:00 ~ 15:00	196	若い女性・中年女性・若い男性	4：6	27	4
15:00 ~ 16:00	95	若い女性・中年女性・若い男性	5：5	13	1
16:00 ~ 17:00	177	中年女性・若い男性・中年男性	5：5	28	9
17:00 ~ 18:00	291	若い女性・中年女性・若い男性	6：4	33	4
18:00 ~ 19:00	323	若い女性・中年女性・若い男性	5：5	38	6
19:00 ~ 20:00	263	若い女性・若い男性・中年男性	5：5	35	6
合計	2,177			265	63

調査年月日 令和4年10月16日(日)

調査時間	歩行者(人)	歩行者の特徴	男性：女性	自転車(台)	バイク(台)
8:00 ~ 9:00	41	若い女性・中年女性・若い男性	4：6	6	0
9:00 ~ 10:00	76	若い女性・中年女性・中年男性	4：6	19	4
10:00 ~ 11:00	54	若い女性・若い男性・中年男性	4：6	10	2
11:00 ~ 12:00	196	若い女性・若い男性・中年男性	4：6	6	10
12:00 ~ 13:00	216	若い女性・中年女性・中年男性	4：6	19	4
13:00 ~ 14:00	241	若い女性・中年女性・中年男性	4：6	18	7
14:00 ~ 15:00	149	中年女性・若い男性・中年男性	5：5	12	5
15:00 ~ 16:00	173	若い女性・中年女性・若い男性	5：5	26	5
16:00 ~ 17:00	127	若い女性・若い男性・中年男性	6：4	35	2
17:00 ~ 18:00	221	若い女性・中年女性・中年男性	6：4	27	10
18:00 ~ 19:00	236	若い女性・高齢女性・中年男性	5：5	29	7
19:00 ~ 20:00	143	若い女性・若い男性・中年男性	5：5	19	5
合計	1,873			226	61

時間毎の推移



地区名	鹿児島中央駅周辺地区	調査地点番号	7
調査地点箇所	ジョイヤすだ前（一番街側）		
調査方向	ジョイヤすだ	→	メガネのムラヤマ

調査年月日 令和4年10月13日(木)

調査時間	歩行者(人)	歩行者の特徴	男性：女性	自転車(台)	バイク(台)
8:00～9:00	178	通勤者・若い女性・中年女性	4：6	25	0
9:00～10:00	137	若い女性・中年女性・中年男性	3：7	22	0
10:00～11:00	143	中年女性・高齢女性・若い男性	4：6	19	0
11:00～12:00	107	中年女性・高齢女性・中年男性	4：6	6	0
12:00～13:00	115	若い女性・中年女性・中年男性	4：6	13	0
13:00～14:00	86	若い女性・中年女性・若い男性	4：6	11	0
14:00～15:00	117	中年女性・高齢女性・中年男性	4：6	8	1
15:00～16:00	158	学生・若い女性・若い男性	2：8	13	0
16:00～17:00	141	若い女性・中年女性・若い男性	4：6	26	0
17:00～18:00	172	若い女性・中年女性・中年男性	4：6	8	0
18:00～19:00	170	学生・中年女性・中年男性	6：4	7	1
19:00～20:00	66	若い女性・若い男性・中年男性	5：5	4	0
合計	1,590			162	2

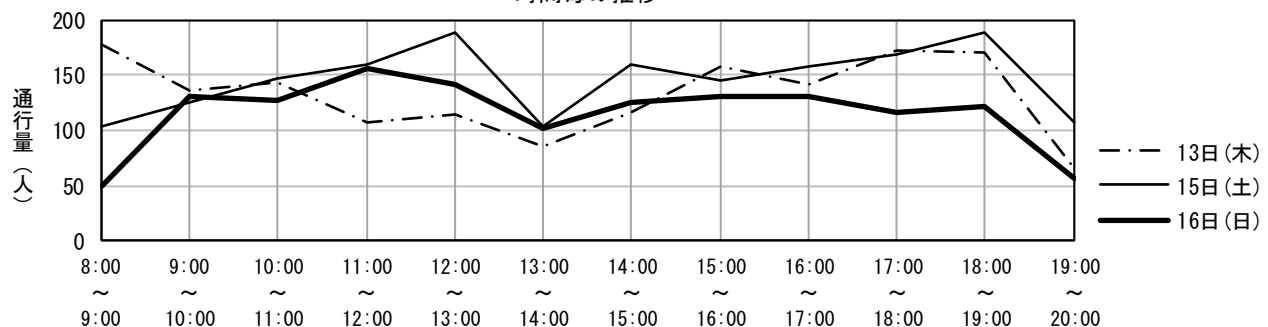
調査年月日 令和4年10月15日(土)

調査時間	歩行者(人)	歩行者の特徴	男性：女性	自転車(台)	バイク(台)
8:00～9:00	103	通勤者・若い女性・若い男性	4：6	13	0
9:00～10:00	125	若い女性・中年女性・中年男性	4：6	27	0
10:00～11:00	147	若い女性・中年女性・若い男性	4：6	28	1
11:00～12:00	160	若い女性・中年女性・中年男性	4：6	11	0
12:00～13:00	188	若い女性・中年女性・若い男性	5：5	10	0
13:00～14:00	104	若い女性・中年女性・中年男性	4：6	5	1
14:00～15:00	160	中年女性・高齢女性・中年男性	3：7	13	2
15:00～16:00	146	中年女性・高齢女性・高齢男性	4：6	14	1
16:00～17:00	157	若い女性・中年女性・若い男性	4：6	7	1
17:00～18:00	168	若い女性・若い男性・中年男性	5：5	18	0
18:00～19:00	188	若い女性・中年女性・中年男性	5：5	7	3
19:00～20:00	107	若い女性・若い男性・中年男性	5：5	2	1
合計	1,753			155	10

調査年月日 令和4年10月16日(日)

調査時間	歩行者(人)	歩行者の特徴	男性：女性	自転車(台)	バイク(台)
8:00～9:00	49	若い女性・中年女性・若い男性	4：6	6	0
9:00～10:00	130	通勤者・若い女性・若い男性	5：5	20	0
10:00～11:00	127	若い女性・中年女性・中年男性	4：6	11	0
11:00～12:00	156	若い女性・中年女性・若い男性	4：6	12	0
12:00～13:00	141	若い女性・中年女性・中年男性	4：6	13	1
13:00～14:00	101	若い女性・中年女性・若い男性	5：5	2	0
14:00～15:00	125	中年女性・高齢女性・中年男性	5：5	8	0
15:00～16:00	131	若い女性・高齢女性・若い男性	5：5	12	0
16:00～17:00	130	中年女性・若い男性・中年男性	5：5	4	0
17:00～18:00	116	若い女性・高齢女性・若い男性	4：6	6	0
18:00～19:00	121	若い女性・若い男性・中年男性	5：5	3	0
19:00～20:00	56	若い女性・中年女性・中年男性	5：5	5	0
合計	1,383			102	1

時間毎の推移



地区名	鹿児島中央駅周辺地区	調査地点番号	8
調査地点箇所	Lika1920入口		
調査方向	鹿児島中央駅	→	アエールプラザ

調査年月日 令和4年10月13日(木)

調査時間	歩行者(人)	歩行者の特徴	男性：女性	自転車(台)	バイク(台)
8:00 ~ 9:00	684	学生 ・ 若い女性 ・ 若い男性	6 : 4	68	0
9:00 ~ 10:00	285	中年女性 ・ 高齢女性 ・ 中年男性	5 : 5	19	0
10:00 ~ 11:00	391	若い女性 ・ 中年女性 ・ 中年男性	4 : 6	33	0
11:00 ~ 12:00	486	若い女性 ・ 中年女性 ・ 中年男性	4 : 6	27	0
12:00 ~ 13:00	596	若い女性 ・ 中年女性 ・ 若い男性	5 : 5	36	0
13:00 ~ 14:00	479	若い女性 ・ 中年女性 ・ 若い男性	4 : 6	31	0
14:00 ~ 15:00	389	若い女性 ・ 中年女性 ・ 中年男性	4 : 6	33	0
15:00 ~ 16:00	333	中年女性 ・ 高齢女性 ・ 中年男性	3 : 7	15	0
16:00 ~ 17:00	545	若い女性 ・ 中年女性 ・ 若い男性	3 : 7	54	0
17:00 ~ 18:00	578	学生 ・ 若い女性 ・ 中年男性	4 : 6	75	0
18:00 ~ 19:00	713	学生 ・ 若い女性 ・ 中年男性	3 : 7	70	0
19:00 ~ 20:00	499	学生 ・ 若い女性 ・ 若い男性	4 : 6	45	0
合計	5,978			506	0

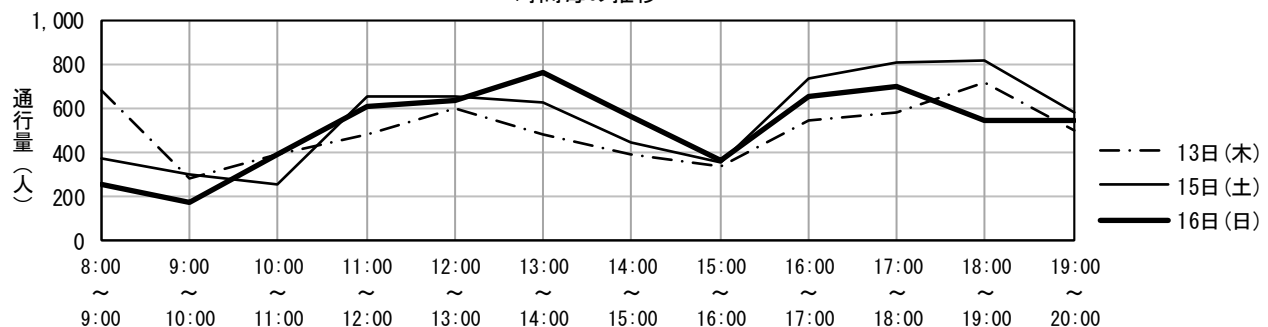
調査年月日 令和4年10月15日(土)

調査時間	歩行者(人)	歩行者の特徴	男性：女性	自転車(台)	バイク(台)
8:00 ~ 9:00	374	若い女性 ・ 中年女性 ・ 中年男性	4 : 6	23	0
9:00 ~ 10:00	303	若い女性 ・ 中年女性 ・ 中年男性	5 : 5	32	0
10:00 ~ 11:00	252	若い女性 ・ 中年女性 ・ 若い男性	5 : 5	0	1
11:00 ~ 12:00	654	学生 ・ 若い女性 ・ 中年男性	4 : 6	37	0
12:00 ~ 13:00	649	学生 ・ 若い女性 ・ 中年男性	4 : 6	35	0
13:00 ~ 14:00	624	学生 ・ 中年女性 ・ 中年男性	4 : 6	36	1
14:00 ~ 15:00	444	学生 ・ 中年女性 ・ 中年男性	4 : 6	34	0
15:00 ~ 16:00	353	中年女性 ・ 高齢女性 ・ 中年男性	4 : 6	3	1
16:00 ~ 17:00	734	学生 ・ 若い女性 ・ 若い男性	3 : 7	32	0
17:00 ~ 18:00	809	若い女性 ・ 中年女性 ・ 若い男性	4 : 6	37	0
18:00 ~ 19:00	814	若い女性 ・ 中年女性 ・ 中年男性	4 : 6	44	0
19:00 ~ 20:00	585	若い女性 ・ 中年女性 ・ 中年男性	4 : 6	33	0
合計	6,595			346	3

調査年月日 令和4年10月16日(日)

調査時間	歩行者(人)	歩行者の特徴	男性：女性	自転車(台)	バイク(台)
8:00 ~ 9:00	257	学生 ・ 若い女性 ・ 中年男性	4 : 6	24	0
9:00 ~ 10:00	176	若い女性 ・ 中年女性 ・ 若い男性	3 : 7	3	0
10:00 ~ 11:00	387	若い女性 ・ 若い男性 ・ 中年男性	4 : 6	20	0
11:00 ~ 12:00	606	若い女性 ・ 中年女性 ・ 中年男性	4 : 6	25	0
12:00 ~ 13:00	635	若い女性 ・ 若い男性 ・ 中年男性	4 : 6	21	0
13:00 ~ 14:00	764	若い女性 ・ 中年女性 ・ 若い男性	5 : 5	26	0
14:00 ~ 15:00	559	若い女性 ・ 中年女性 ・ 中年男性	4 : 6	22	0
15:00 ~ 16:00	362	若い女性 ・ 中年女性 ・ 若い男性	4 : 6	5	1
16:00 ~ 17:00	652	若い女性 ・ 中年女性 ・ 中年男性	4 : 6	36	0
17:00 ~ 18:00	695	若い女性 ・ 中年女性 ・ 中年男性	4 : 6	37	0
18:00 ~ 19:00	543	若い女性 ・ 中年女性 ・ 中年男性	3 : 7	40	0
19:00 ~ 20:00	549	若い女性 ・ 中年女性 ・ 中年男性	3 : 7	34	0
合計	6,185			293	1

時間毎の推移



地区名	鹿児島中央駅周辺地区	調査地点番号	9
調査地点箇所	テクノパーキング横		
調査方向	都通り交差点 → T's一番街店		

調査年月日 令和4年10月13日(木)

調査時間	歩行者(人)	歩行者の特徴	男性：女性	自転車(台)	バイク(台)
8:00 ~ 9:00	45	通勤者・若い女性・若い男性	5：5	17	0
9:00 ~ 10:00	46	若い女性・中年女性・中年男性	4：6	18	0
10:00 ~ 11:00	37	若い女性・中年女性・中年男性	3：7	18	1
11:00 ~ 12:00	32	若い女性・中年女性・若い男性	3：7	8	0
12:00 ~ 13:00	34	中年女性・若い男性・中年男性	5：5	13	0
13:00 ~ 14:00	22	中年女性・若い男性・中年男性	6：4	14	1
14:00 ~ 15:00	25	若い女性・中年女性・若い男性	5：5	26	1
15:00 ~ 16:00	35	中年女性・若い男性・中年男性	6：4	15	1
16:00 ~ 17:00	51	若い女性・若い男性・中年男性	6：4	36	0
17:00 ~ 18:00	56	若い女性・若い男性・中年男性	6：4	36	1
18:00 ~ 19:00	63	通勤者・若い女性・若い男性	5：5	45	0
19:00 ~ 20:00	55	通勤者・若い女性・若い男性	5：5	17	0
合計	501			263	5

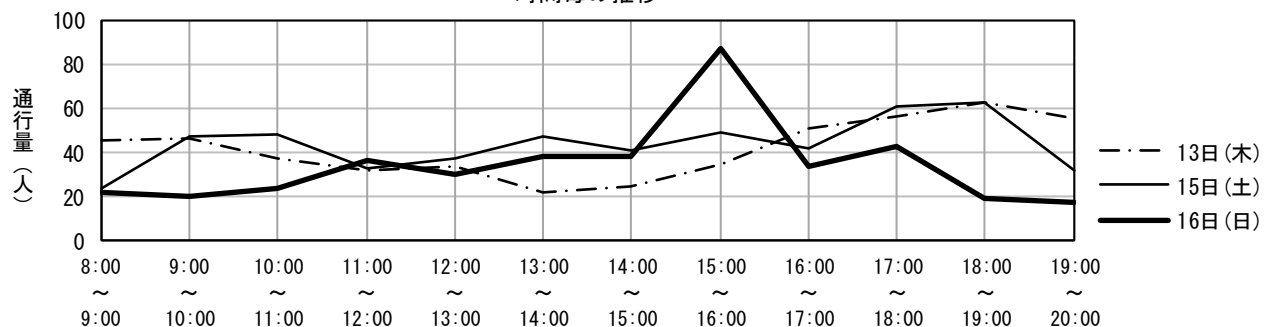
調査年月日 令和4年10月15日(土)

調査時間	歩行者(人)	歩行者の特徴	男性：女性	自転車(台)	バイク(台)
8:00 ~ 9:00	24	若い女性・中年女性・若い男性	4：6	11	0
9:00 ~ 10:00	47	若い女性・中年女性・若い男性	3：7	32	0
10:00 ~ 11:00	48	若い女性・中年女性・若い男性	6：4	38	0
11:00 ~ 12:00	33	若い女性・中年女性・若い男性	5：5	19	0
12:00 ~ 13:00	37	若い女性・若い男性・中年男性	4：6	16	1
13:00 ~ 14:00	47	若い女性・高齢女性・若い男性	3：7	25	0
14:00 ~ 15:00	41	若い女性・中年女性・若い男性	3：7	24	0
15:00 ~ 16:00	49	若い女性・若い男性・中年男性	4：6	20	0
16:00 ~ 17:00	42	若い女性・中年女性・若い男性	4：6	21	0
17:00 ~ 18:00	61	通勤者・若い女性・若い男性	5：5	36	0
18:00 ~ 19:00	63	若い女性・高齢女性・若い男性	5：5	25	0
19:00 ~ 20:00	32	若い女性・中年女性・若い男性	6：4	9	0
合計	524			276	1

調査年月日 令和4年10月16日(日)

調査時間	歩行者(人)	歩行者の特徴	男性：女性	自転車(台)	バイク(台)
8:00 ~ 9:00	22	若い女性・若い男性・中年男性	6：4	11	0
9:00 ~ 10:00	20	若い女性・若い男性・中年男性	6：4	13	0
10:00 ~ 11:00	24	若い女性・高齢女性・高齢男性	5：5	17	0
11:00 ~ 12:00	36	中年女性・若い男性・高齢男性	7：3	14	0
12:00 ~ 13:00	30	若い女性・中年女性・若い男性	6：4	14	0
13:00 ~ 14:00	38	若い女性・中年女性・若い男性	5：5	12	0
14:00 ~ 15:00	38	若い女性・中年女性・若い男性	4：6	12	0
15:00 ~ 16:00	87	若い女性・若い男性・中年男性	7：3	20	0
16:00 ~ 17:00	34	若い女性・中年女性・若い男性	5：5	14	0
17:00 ~ 18:00	43	若い女性・中年女性・若い男性	4：6	9	0
18:00 ~ 19:00	19	若い女性・中年女性・若い男性	3：7	5	0
19:00 ~ 20:00	17	若い女性・若い男性・中年男性	6：4	4	0
合計	408			145	0

時間毎の推移



地区名	鹿児島中央駅周辺地区	調査地点番号	10
調査地点箇所	ドコモショップ鹿児島中央駅前店前		
調査方向	鹿児島中央駅	→	大山クリニック

調査年月日 令和4年10月13日(木)

調査時間	歩行者(人)	歩行者の特徴	男性：女性	自転車(台)	バイク(台)
8:00 ~ 9:00	30	通勤者・若い女性・若い男性	5：5	11	0
9:00 ~ 10:00	23	若い女性・中年女性・若い男性	3：7	12	0
10:00 ~ 11:00	19	中年女性・高齢女性・若い男性	5：5	2	0
11:00 ~ 12:00	27	若い女性・若い男性・中年男性	6：4	7	0
12:00 ~ 13:00	43	若い女性・中年女性・中年男性	5：5	14	0
13:00 ~ 14:00	34	若い女性・中年女性・中年男性	5：5	11	0
14:00 ~ 15:00	15	若い女性・中年女性・中年男性	5：5	7	0
15:00 ~ 16:00	28	若い女性・若い男性・中年男性	5：5	4	0
16:00 ~ 17:00	30	若い女性・若い男性・中年男性	6：4	3	0
17:00 ~ 18:00	35	通勤者・学生・中年女性	5：5	11	0
18:00 ~ 19:00	54	通勤者・若い女性・若い男性	5：5	23	0
19:00 ~ 20:00	42	中年女性・若い男性・中年男性	5：5	13	0
合計	380			118	0

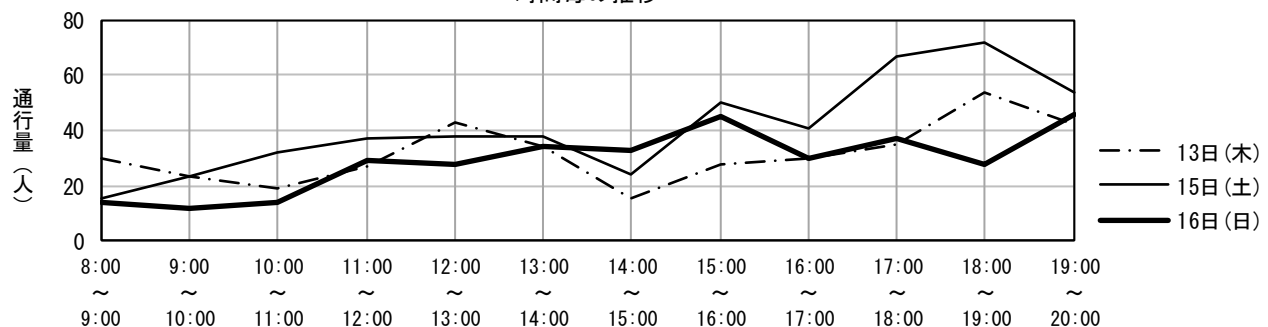
調査年月日 令和4年10月15日(土)

調査時間	歩行者(人)	歩行者の特徴	男性：女性	自転車(台)	バイク(台)
8:00 ~ 9:00	15	若い女性・若い男性・中年男性	7：3	4	0
9:00 ~ 10:00	23	若い女性・若い男性	5：5	5	0
10:00 ~ 11:00	32	若い女性・若い男性・中年男性	7：3	4	0
11:00 ~ 12:00	37	若い女性・若い男性・中年男性	5：5	8	0
12:00 ~ 13:00	38	若い女性・若い男性・中年男性	5：5	10	0
13:00 ~ 14:00	38	若い女性・若い男性・中年男性	5：5	5	0
14:00 ~ 15:00	24	若い女性・若い男性・中年男性	5：5	14	0
15:00 ~ 16:00	50	若い女性・若い男性	5：5	10	0
16:00 ~ 17:00	41	通勤者・若い女性・若い男性	5：5	11	0
17:00 ~ 18:00	67	若い女性・若い男性	4：6	12	0
18:00 ~ 19:00	72	若い女性・若い男性・中年男性	3：7	10	0
19:00 ~ 20:00	54	若い女性・若い男性・中年男性	3：7	15	0
合計	491			108	0

調査年月日 令和4年10月16日(日)

調査時間	歩行者(人)	歩行者の特徴	男性：女性	自転車(台)	バイク(台)
8:00 ~ 9:00	14	若い女性・若い男性・中年男性	7：3	1	0
9:00 ~ 10:00	12	若い女性・中年女性・中年男性	5：5	4	0
10:00 ~ 11:00	14	若い女性・中年女性・中年男性	4：6	5	0
11:00 ~ 12:00	29	若い女性・若い男性・中年男性	5：5	4	0
12:00 ~ 13:00	28	若い女性・中年女性・若い男性	5：5	3	0
13:00 ~ 14:00	34	若い女性・中年女性・若い男性	5：5	12	0
14:00 ~ 15:00	33	中年女性・若い男性・中年男性	5：5	7	0
15:00 ~ 16:00	45	若い女性・若い男性・中年男性	5：5	10	0
16:00 ~ 17:00	30	若い女性・若い男性・中年男性	4：6	3	0
17:00 ~ 18:00	37	若い女性・中年女性・中年男性	4：6	10	0
18:00 ~ 19:00	28	若い女性・若い男性・中年男性	4：6	15	0
19:00 ~ 20:00	46	若い女性・中年女性・若い男性	6：4	6	0
合計	350			80	0

時間毎の推移



地区名	鹿児島中央駅周辺地区	調査地点番号	11
調査地点箇所	ステーションビル前		
調査方向	電車通り → 鹿児島中央駅		

調査年月日 令和4年10月13日(木)

調査時間	歩行者(人)	歩行者の特徴	男性：女性	自転車(台)	バイク(台)
8:00 ~ 9:00	216	学生 ・ 若い女性 ・ 若い男性	4 : 6	80	0
9:00 ~ 10:00	202	若い女性 ・ 中年女性 ・ 若い男性	4 : 6	48	0
10:00 ~ 11:00	275	若い女性 ・ 中年女性 ・ 高齢男性	4 : 6	39	1
11:00 ~ 12:00	313	若い女性 ・ 中年女性 ・ 若い男性	3 : 7	16	0
12:00 ~ 13:00	447	若い女性 ・ 中年女性 ・ 若い男性	3 : 7	50	0
13:00 ~ 14:00	346	若い女性 ・ 中年女性 ・ 若い男性	4 : 6	47	0
14:00 ~ 15:00	288	若い女性 ・ 中年女性 ・ 高齢男性	3 : 7	48	0
15:00 ~ 16:00	291	若い女性 ・ 中年女性 ・ 若い男性	4 : 6	36	0
16:00 ~ 17:00	301	学生 ・ 若い女性 ・ 若い男性	3 : 7	39	0
17:00 ~ 18:00	511	学生 ・ 若い女性 ・ 若い男性	4 : 6	108	1
18:00 ~ 19:00	666	学生 ・ 若い女性 ・ 中年男性	4 : 6	80	1
19:00 ~ 20:00	348	若い女性 ・ 若い男性 ・ 中年男性	5 : 5	63	1
合計	4,204			654	4

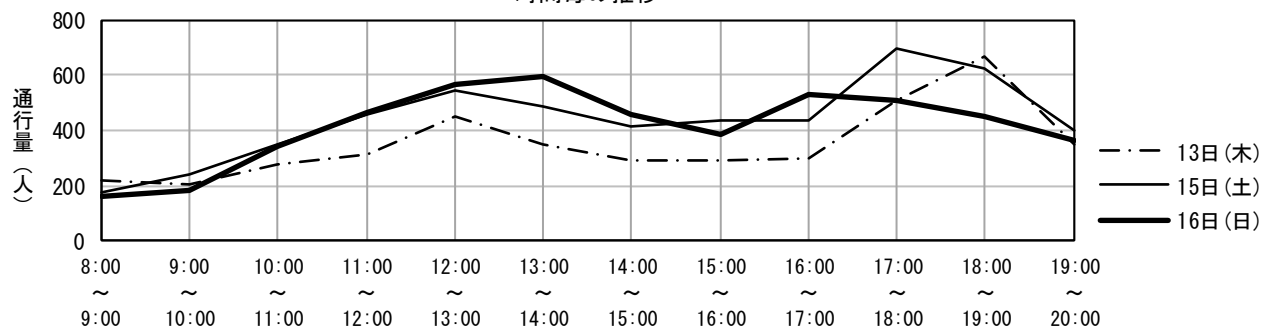
調査年月日 令和4年10月15日(土)

調査時間	歩行者(人)	歩行者の特徴	男性：女性	自転車(台)	バイク(台)
8:00 ~ 9:00	172	若い女性 ・ 中年女性 ・ 若い男性	3 : 7	18	0
9:00 ~ 10:00	240	若い女性 ・ 中年女性 ・ 若い男性	4 : 6	45	0
10:00 ~ 11:00	348	若い女性 ・ 中年女性 ・ 若い男性	3 : 7	36	1
11:00 ~ 12:00	456	若い女性 ・ 中年女性 ・ 若い男性	3 : 7	41	0
12:00 ~ 13:00	542	若い女性 ・ 中年女性 ・ 若い男性	4 : 6	28	0
13:00 ~ 14:00	486	若い女性 ・ 中年女性 ・ 若い男性	4 : 6	38	1
14:00 ~ 15:00	417	若い女性 ・ 中年女性 ・ 若い男性	4 : 6	47	0
15:00 ~ 16:00	434	若い女性 ・ 中年女性 ・ 若い男性	4 : 6	36	0
16:00 ~ 17:00	437	学生 ・ 若い女性 ・ 若い男性	4 : 6	24	0
17:00 ~ 18:00	693	学生 ・ 若い女性 ・ 中年男性	5 : 5	41	2
18:00 ~ 19:00	625	若い女性 ・ 若い男性 ・ 中年男性	5 : 5	54	0
19:00 ~ 20:00	401	若い女性 ・ 若い男性 ・ 中年男性	5 : 5	50	0
合計	5,251			458	4

調査年月日 令和4年10月16日(日)

調査時間	歩行者(人)	歩行者の特徴	男性：女性	自転車(台)	バイク(台)
8:00 ~ 9:00	159	学生 ・ 若い女性 ・ 若い男性	5 : 5	24	0
9:00 ~ 10:00	182	若い女性 ・ 中年女性 ・ 若い男性	3 : 7	30	0
10:00 ~ 11:00	343	若い女性 ・ 中年女性 ・ 若い男性	4 : 6	28	0
11:00 ~ 12:00	467	若い女性 ・ 中年女性 ・ 若い男性	4 : 6	18	1
12:00 ~ 13:00	565	若い女性 ・ 中年女性 ・ 若い男性	4 : 6	32	1
13:00 ~ 14:00	594	若い女性 ・ 中年女性 ・ 若い男性	4 : 6	23	0
14:00 ~ 15:00	459	若い女性 ・ 中年女性 ・ 若い男性	4 : 6	25	0
15:00 ~ 16:00	382	若い女性 ・ 中年女性 ・ 若い男性	5 : 5	30	0
16:00 ~ 17:00	533	若い女性 ・ 中年女性 ・ 若い男性	4 : 6	54	1
17:00 ~ 18:00	509	若い女性 ・ 中年女性 ・ 若い男性	4 : 6	36	0
18:00 ~ 19:00	448	若い女性 ・ 若い男性 ・ 中年男性	4 : 6	36	1
19:00 ~ 20:00	367	若い女性 ・ 若い男性 ・ 中年男性	5 : 5	34	2
合計	5,008			370	6

時間毎の推移



地区名	鹿児島中央駅周辺地区	調査地点番号	12
調査地点箇所	中央駅タクシー降車場横		
調査方向	鹿児島中央駅 → 一番街		

調査年月日 令和4年10月13日(木)

調査時間	歩行者(人)	歩行者の特徴	男性：女性	自転車(台)	バイク(台)
8:00 ~ 9:00	636	通勤者・若い女性・若い男性	4：6	21	0
9:00 ~ 10:00	338	若い女性・中年女性・中年男性	4：6	9	0
10:00 ~ 11:00	309	若い女性・中年女性・中年男性	3：7	14	0
11:00 ~ 12:00	442	若い女性・中年女性・中年男性	6：4	16	0
12:00 ~ 13:00	478	学生・若い女性・若い男性	5：5	12	1
13:00 ~ 14:00	452	若い女性・中年女性・若い男性	5：5	13	0
14:00 ~ 15:00	360	若い女性・中年女性・若い男性	3：7	10	0
15:00 ~ 16:00	359	若い女性・中年女性・若い男性	3：7	14	0
16:00 ~ 17:00	453	中年女性・若い男性・中年男性	5：5	20	0
17:00 ~ 18:00	626	学生・若い男性・中年男性	6：4	39	0
18:00 ~ 19:00	597	学生・若い女性・若い男性	5：5	27	0
19:00 ~ 20:00	458	若い女性・若い男性・中年男性	6：4	22	0
合計	5,508			217	1

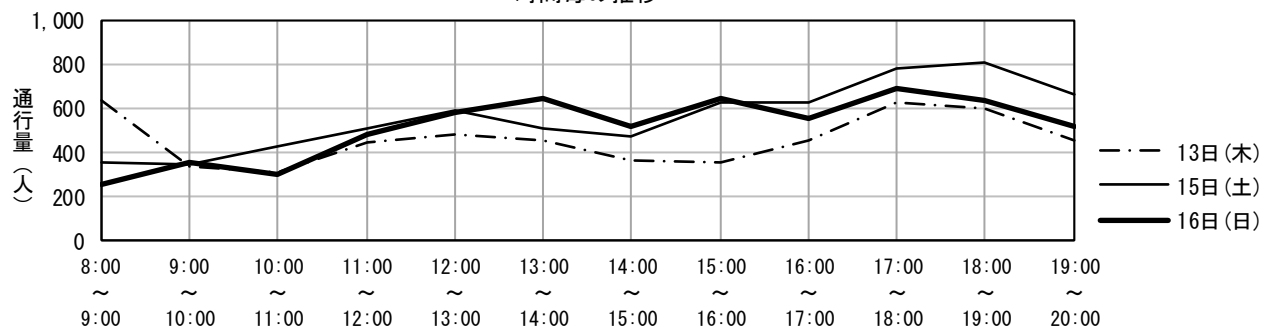
調査年月日 令和4年10月15日(土)

調査時間	歩行者(人)	歩行者の特徴	男性：女性	自転車(台)	バイク(台)
8:00 ~ 9:00	352	学生・若い女性・若い男性	3：7	8	0
9:00 ~ 10:00	342	学生・若い女性・若い男性	4：6	14	0
10:00 ~ 11:00	424	中年女性・若い男性・中年男性	5：5	20	0
11:00 ~ 12:00	506	若い女性・中年女性・若い男性	5：5	10	0
12:00 ~ 13:00	588	学生・若い女性・若い男性	4：6	14	0
13:00 ~ 14:00	511	若い女性・中年女性・若い男性	4：6	15	0
14:00 ~ 15:00	473	若い女性・中年女性・若い男性	4：6	18	0
15:00 ~ 16:00	626	若い女性・中年女性・若い男性	4：6	15	1
16:00 ~ 17:00	628	若い女性・中年女性・若い男性	5：5	10	0
17:00 ~ 18:00	784	若い女性・中年女性・若い男性	7：3	22	1
18:00 ~ 19:00	807	若い女性・若い男性・中年男性	5：5	24	0
19:00 ~ 20:00	667	若い女性・若い男性・中年男性	4：6	25	0
合計	6,708			195	2

調査年月日 令和4年10月16日(日)

調査時間	歩行者(人)	歩行者の特徴	男性：女性	自転車(台)	バイク(台)
8:00 ~ 9:00	256	学生・若い女性・若い男性	5：5	5	0
9:00 ~ 10:00	354	若い女性・中年女性・若い男性	4：6	9	0
10:00 ~ 11:00	302	若い女性・中年女性・中年男性	5：5	7	0
11:00 ~ 12:00	478	若い女性・中年女性・若い男性	4：6	5	0
12:00 ~ 13:00	585	中年女性・若い男性・中年男性	5：5	14	0
13:00 ~ 14:00	646	若い女性・中年女性・若い男性	5：5	15	0
14:00 ~ 15:00	522	若い女性・中年女性・中年男性	4：6	12	2
15:00 ~ 16:00	640	若い女性・中年女性・若い男性	4：6	19	1
16:00 ~ 17:00	553	若い女性・中年女性・若い男性	4：6	27	1
17:00 ~ 18:00	692	若い女性・中年女性・若い男性	5：5	20	1
18:00 ~ 19:00	638	若い女性・若い男性・中年男性	5：5	25	0
19:00 ~ 20:00	521	若い女性・中年女性・若い男性	5：5	24	1
合計	6,187			182	6

時間毎の推移



地区名	鹿児島中央駅周辺地区	調査地点番号	13
調査地点箇所	南国センタービル横		
調査方向	電車通り →		甲南通り

調査年月日 令和4年10月13日(木)

調査時間	歩行者(人)	歩行者の特徴	男性：女性	自転車(台)	バイク(台)
8:00 ~ 9:00	240	若い女性・若い男性・高齢男性	5：5	24	0
9:00 ~ 10:00	103	若い女性・若い男性・中年男性	4：6	10	0
10:00 ~ 11:00	87	学生・高齢女性・高齢男性	5：5	7	0
11:00 ~ 12:00	142	若い女性・若い男性・高齢男性	4：6	12	0
12:00 ~ 13:00	152	学生・中年女性・中年男性	5：5	16	0
13:00 ~ 14:00	140	学生・中年女性・中年男性	4：6	5	0
14:00 ~ 15:00	63	若い女性・若い男性・高齢男性	5：5	6	0
15:00 ~ 16:00	91	若い女性・若い男性・中年男性	4：6	16	0
16:00 ~ 17:00	87	若い女性・若い男性・中年男性	4：6	14	0
17:00 ~ 18:00	136	若い女性・中年女性・若い男性	4：6	24	0
18:00 ~ 19:00	181	若い女性・中年女性・中年男性	5：5	27	0
19:00 ~ 20:00	125	若い女性・中年女性・若い男性	4：6	14	0
合計	1,547			175	0

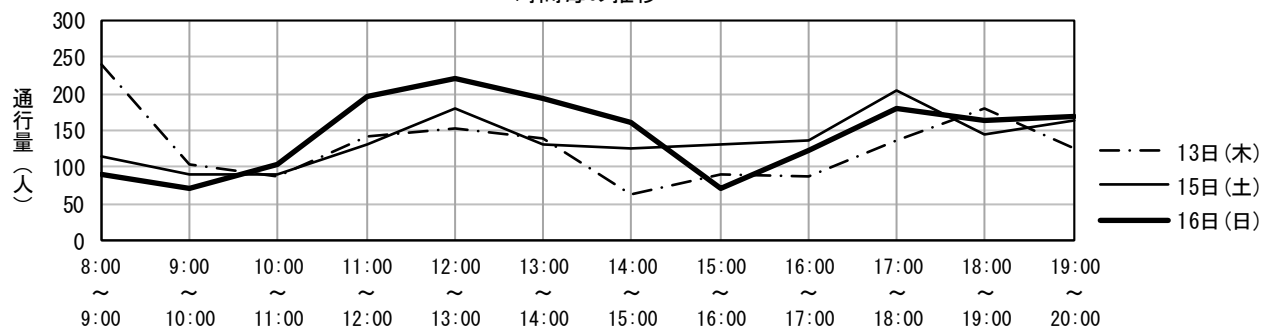
調査年月日 令和4年10月15日(土)

調査時間	歩行者(人)	歩行者の特徴	男性：女性	自転車(台)	バイク(台)
8:00 ~ 9:00	114	若い女性・中年女性・中年男性	4：6	7	0
9:00 ~ 10:00	90	若い女性・中年女性・中年男性	4：6	8	0
10:00 ~ 11:00	91	若い女性・中年女性・中年男性	4：6	5	0
11:00 ~ 12:00	132	学生・若い女性・若い男性	5：5	10	0
12:00 ~ 13:00	181	若い女性・中年女性・若い男性	4：6	14	0
13:00 ~ 14:00	130	若い女性・中年女性・若い男性	4：6	11	0
14:00 ~ 15:00	126	若い女性・中年女性・若い男性	4：6	22	0
15:00 ~ 16:00	131	若い女性・中年女性	0：10	14	0
16:00 ~ 17:00	136	学生・若い女性・若い男性	4：6	17	0
17:00 ~ 18:00	203	学生・若い女性・中年男性	4：6	14	0
18:00 ~ 19:00	144	学生・若い女性・若い男性	4：6	14	0
19:00 ~ 20:00	163	学生・若い女性・若い男性	4：6	19	0
合計	1,641			155	0

調査年月日 令和4年10月16日(日)

調査時間	歩行者(人)	歩行者の特徴	男性：女性	自転車(台)	バイク(台)
8:00 ~ 9:00	91	学生・若い女性・中年男性	4：6	12	0
9:00 ~ 10:00	71	学生・若い女性・若い男性	4：6	4	0
10:00 ~ 11:00	104	若い女性・中年男性・高齢男性	4：6	5	0
11:00 ~ 12:00	197	若い女性・中年女性・若い男性	4：6	11	0
12:00 ~ 13:00	221	学生・若い女性・若い男性	5：5	8	0
13:00 ~ 14:00	194	学生・中年女性・若い男性	3：7	9	0
14:00 ~ 15:00	161	学生・若い女性・若い男性	4：6	11	0
15:00 ~ 16:00	72	学生・若い女性・若い男性	4：6	7	0
16:00 ~ 17:00	123	学生・若い女性・若い男性	4：6	16	0
17:00 ~ 18:00	179	学生・若い女性・若い男性	4：6	12	1
18:00 ~ 19:00	163	若い女性・中年女性・若い男性	4：6	16	0
19:00 ~ 20:00	168	若い女性・若い男性・中年男性	4：6	12	1
合計	1,744			123	2

時間毎の推移



地区名	鹿児島中央駅周辺地区	調査地点番号	14
調査地点箇所	鹿児島中央ターミナルビル（甲南通り沿い）		
調査方向	電車通り → 甲南通り		

調査年月日 令和4年10月13日(木)

調査時間	歩行者(人)	歩行者の特徴	男性：女性	自転車(台)	バイク(台)
8:00～9:00	122	通勤者・学生・若い女性	4：6	49	0
9:00～10:00	70	若い女性・中年女性・若い男性	4：6	20	0
10:00～11:00	81	若い女性・若い男性・中年男性	4：6	12	0
11:00～12:00	102	若い女性・中年女性・中年男性	4：6	17	0
12:00～13:00	119	若い女性・中年女性・中年男性	4：6	20	0
13:00～14:00	80	中年女性・若い男性・中年男性	5：5	16	0
14:00～15:00	88	若い女性・中年女性・若い男性	4：6	28	0
15:00～16:00	91	中年女性・若い男性・中年男性	4：6	17	0
16:00～17:00	55	中年女性・中年男性・高齢男性	5：5	21	0
17:00～18:00	123	中年女性・若い男性・中年男性	5：5	36	0
18:00～19:00	119	学生・中年女性・中年男性	5：5	31	0
19:00～20:00	124	若い女性・若い男性・中年男性	5：5	26	0
合計	1,174			293	0

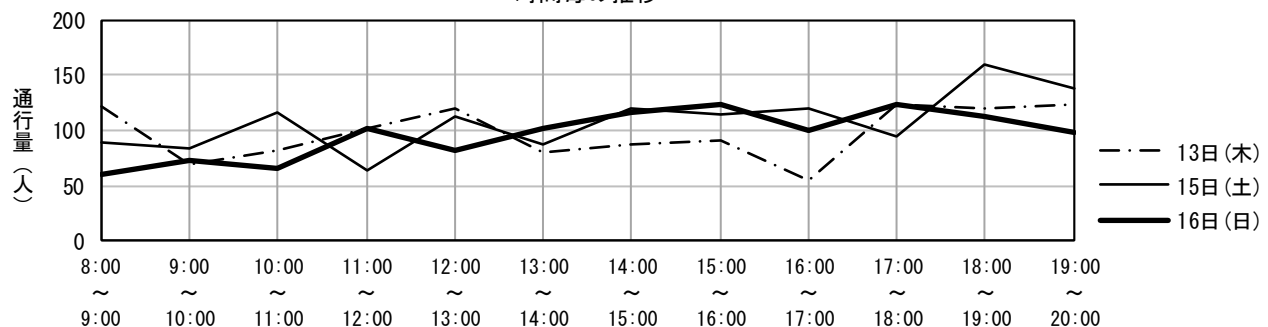
調査年月日 令和4年10月15日(土)

調査時間	歩行者(人)	歩行者の特徴	男性：女性	自転車(台)	バイク(台)
8:00～9:00	89	学生・若い女性・若い男性	4：6	23	0
9:00～10:00	83	中年女性・高齢女性・中年男性	4：6	27	0
10:00～11:00	116	若い女性・中年女性・若い男性	4：6	20	0
11:00～12:00	64	若い女性・中年女性・若い男性	4：6	13	0
12:00～13:00	112	若い女性・中年女性・若い男性	4：6	31	0
13:00～14:00	88	若い女性・中年女性・若い男性	4：6	20	0
14:00～15:00	120	若い女性・中年女性・若い男性	5：5	19	0
15:00～16:00	115	若い女性・中年女性・中年男性	3：7	27	0
16:00～17:00	120	若い女性・中年女性・中年男性	4：6	20	0
17:00～18:00	95	若い女性・中年女性・中年男性	3：7	12	0
18:00～19:00	159	若い女性・中年女性・若い男性	5：5	36	0
19:00～20:00	138	若い女性・若い男性・中年男性	5：5	20	1
合計	1,299			268	1

調査年月日 令和4年10月16日(日)

調査時間	歩行者(人)	歩行者の特徴	男性：女性	自転車(台)	バイク(台)
8:00～9:00	61	学生・若い女性・若い男性	4：6	15	0
9:00～10:00	73	若い女性・中年女性・若い男性	5：5	9	0
10:00～11:00	65	学生・若い女性・若い男性	4：6	7	0
11:00～12:00	101	若い女性・中年女性・若い男性	4：6	25	0
12:00～13:00	81	若い女性・中年女性・若い男性	4：6	24	0
13:00～14:00	102	若い女性・中年女性・若い男性	4：6	6	0
14:00～15:00	116	若い女性・中年女性・若い男性	5：5	20	0
15:00～16:00	123	若い女性・中年女性・若い男性	5：5	20	0
16:00～17:00	100	若い女性・中年女性・若い男性	3：7	12	0
17:00～18:00	124	若い女性・中年女性・若い男性	5：5	16	0
18:00～19:00	113	若い女性・中年女性・若い男性	5：5	6	0
19:00～20:00	99	若い女性・中年女性・若い男性	5：5	11	0
合計	1,158			171	0

時間毎の推移



地区名	鹿児島中央駅周辺地区	調査地点番号	15
調査地点箇所	鹿児島中央ターミナルビル前地下エスカレーター前		
調査方向	イオン鹿児島中央店	→	南国センタービル

調査年月日 令和4年10月13日(木)

調査時間	歩行者(人)	歩行者の特徴	男性：女性	自転車(台)	バイク(台)
8:00 ~ 9:00	262	通勤者・若い女性・若い男性	3：7	57	0
9:00 ~ 10:00	159	通勤者・若い女性・若い男性	4：6	32	0
10:00 ~ 11:00	149	若い女性・中年女性・若い男性	3：7	30	0
11:00 ~ 12:00	177	若い女性・中年女性・若い男性	4：6	28	1
12:00 ~ 13:00	260	若い女性・中年女性・若い男性	4：6	37	0
13:00 ~ 14:00	245	若い女性・中年女性・高齢女性	3：7	32	0
14:00 ~ 15:00	203	学生・若い女性・若い男性	4：6	42	0
15:00 ~ 16:00	194	若い女性・中年女性・若い男性	4：6	43	0
16:00 ~ 17:00	190	若い女性・若い男性	4：6	56	0
17:00 ~ 18:00	177	若い女性・若い男性・中年男性	4：6	53	0
18:00 ~ 19:00	327	若い女性・若い男性・中年男性	5：5	66	0
19:00 ~ 20:00	213	若い女性・若い男性・中年男性	5：5	50	0
合計	2,556			526	1

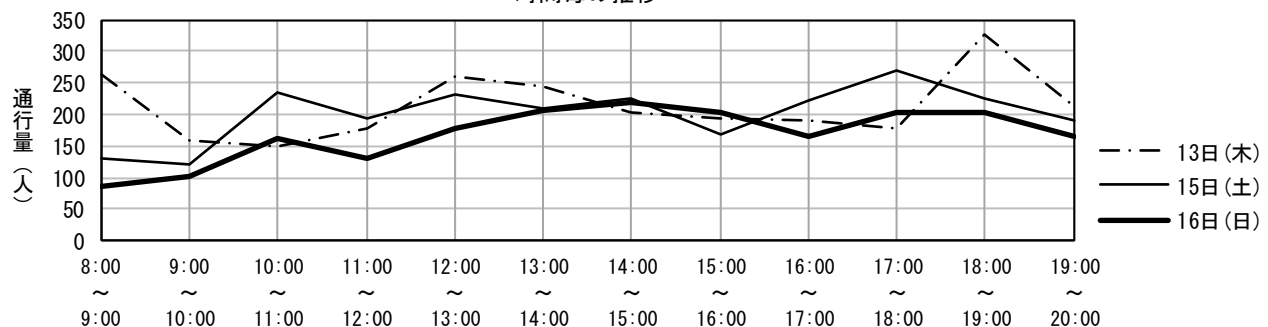
調査年月日 令和4年10月15日(土)

調査時間	歩行者(人)	歩行者の特徴	男性：女性	自転車(台)	バイク(台)
8:00 ~ 9:00	132	中年女性・若い男性・中年男性	4：6	28	0
9:00 ~ 10:00	120	若い女性・中年女性・中年男性	4：6	34	0
10:00 ~ 11:00	234	若い女性・中年女性・中年男性	5：5	36	0
11:00 ~ 12:00	195	若い女性・中年女性・中年男性	5：5	42	0
12:00 ~ 13:00	232	若い女性・中年女性・高齢女性	3：7	40	0
13:00 ~ 14:00	209	若い女性・中年女性・高齢女性	4：6	42	0
14:00 ~ 15:00	227	中年女性・高齢女性・中年男性	4：6	57	0
15:00 ~ 16:00	167	中年女性・高齢女性・中年男性	4：6	40	0
16:00 ~ 17:00	222	若い女性・中年女性・若い男性	4：6	44	0
17:00 ~ 18:00	269	若い女性・中年女性・若い男性	4：6	44	0
18:00 ~ 19:00	225	若い女性・中年女性・高齢女性	4：6	57	0
19:00 ~ 20:00	190	若い女性・中年女性・若い男性	3：7	49	0
合計	2,422			513	0

調査年月日 令和4年10月16日(日)

調査時間	歩行者(人)	歩行者の特徴	男性：女性	自転車(台)	バイク(台)
8:00 ~ 9:00	86	若い女性・若い男性・中年男性	6：4	24	0
9:00 ~ 10:00	102	若い女性・若い男性・中年男性	6：4	15	0
10:00 ~ 11:00	161	若い女性・中年女性・中年男性	5：5	22	0
11:00 ~ 12:00	132	若い女性・中年女性・中年男性	5：5	25	0
12:00 ~ 13:00	179	学生・中年女性・若い男性	5：5	43	0
13:00 ~ 14:00	205	学生・高齢女性・中年男性	3：7	28	0
14:00 ~ 15:00	219	若い女性・中年女性・若い男性	3：7	35	0
15:00 ~ 16:00	203	中年女性・若い男性・中年男性	4：6	36	0
16:00 ~ 17:00	164	学生・中年女性・中年男性	5：5	33	0
17:00 ~ 18:00	203	若い女性・若い男性・中年男性	4：6	28	0
18:00 ~ 19:00	204	学生・中年女性・中年男性	5：5	31	0
19:00 ~ 20:00	165	若い女性・中年女性・若い男性	5：5	27	0
合計	2,023			347	0

時間毎の推移



地区名	鹿児島中央駅周辺地区	調査地点番号	16
調査地点箇所	鹿児島中央ターミナルビル前地下エスカレーター前		
調査方向	南国センタービル	→	イオン鹿児島中央店

調査年月日 令和4年10月13日(木)

調査時間	歩行者(人)	歩行者の特徴	男性：女性	自転車(台)	バイク(台)
8:00 ~ 9:00	370	通勤者・学生・若い女性	3：7	55	0
9:00 ~ 10:00	140	中年女性・中年男性	4：6	37	0
10:00 ~ 11:00	169	若い女性・高齢女性・高齢男性	4：6	25	0
11:00 ~ 12:00	113	若い女性・中年女性・中年男性	4：6	27	0
12:00 ~ 13:00	147	若い女性・中年女性・若い男性	4：6	26	1
13:00 ~ 14:00	83	若い女性・中年女性・高齢女性	4：6	22	0
14:00 ~ 15:00	92	若い女性・中年女性・高齢女性	4：6	21	0
15:00 ~ 16:00	63	若い女性・高齢女性・高齢男性	3：7	27	0
16:00 ~ 17:00	80	若い女性・中年女性	4：6	60	0
17:00 ~ 18:00	141	学生・中年女性・若い男性	3：7	70	1
18:00 ~ 19:00	207	学生・若い女性・中年女性	3：7	74	0
19:00 ~ 20:00	104	学生・若い女性・中年女性	4：6	30	0
合計	1,709			474	2

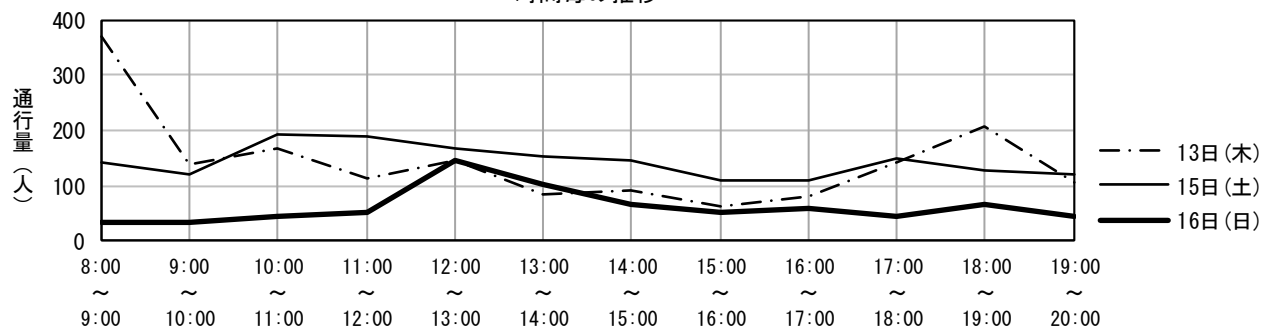
調査年月日 令和4年10月15日(土)

調査時間	歩行者(人)	歩行者の特徴	男性：女性	自転車(台)	バイク(台)
8:00 ~ 9:00	143	若い女性・高齢女性・若い男性	3：7	36	0
9:00 ~ 10:00	122	若い女性・高齢女性・若い男性	4：6	33	0
10:00 ~ 11:00	194	若い女性・高齢女性・若い男性	4：6	46	0
11:00 ~ 12:00	190	若い女性・高齢女性・高齢男性	4：6	49	0
12:00 ~ 13:00	167	若い女性・高齢女性・高齢男性	4：6	40	0
13:00 ~ 14:00	151	若い女性・中年女性・若い男性	5：5	36	0
14:00 ~ 15:00	147	若い女性・中年女性・若い男性	6：4	37	0
15:00 ~ 16:00	109	若い女性・中年女性・若い男性	4：6	30	0
16:00 ~ 17:00	110	学生・若い女性・中年女性	3：7	49	0
17:00 ~ 18:00	149	若い女性・中年女性・中年男性	4：6	49	0
18:00 ~ 19:00	128	若い女性・高齢女性・中年男性	4：6	32	0
19:00 ~ 20:00	119	若い女性・中年女性・若い男性	4：6	27	0
合計	1,729			464	0

調査年月日 令和4年10月16日(日)

調査時間	歩行者(人)	歩行者の特徴	男性：女性	自転車(台)	バイク(台)
8:00 ~ 9:00	33	学生・若い女性・中年女性	4：6	27	0
9:00 ~ 10:00	32	若い女性・中年女性・中年男性	4：6	16	0
10:00 ~ 11:00	43	若い女性・高齢女性・若い男性	4：6	27	0
11:00 ~ 12:00	51	若い女性・高齢女性・中年男性	4：6	31	0
12:00 ~ 13:00	147	学生・若い女性・若い男性	5：5	33	0
13:00 ~ 14:00	101	若い女性・高齢女性・高齢男性	4：6	24	0
14:00 ~ 15:00	67	若い女性・中年女性・中年男性	3：7	12	0
15:00 ~ 16:00	52	若い女性・中年女性・中年男性	4：6	23	0
16:00 ~ 17:00	58	若い女性・高齢女性・若い男性	4：6	28	0
17:00 ~ 18:00	45	若い女性・中年女性・若い男性	4：6	20	0
18:00 ~ 19:00	65	若い女性・中年女性・若い男性	4：6	23	0
19:00 ~ 20:00	45	若い女性・若い男性・中年男性	5：5	17	0
合計	739			281	0

時間毎の推移



地区名	鹿児島中央駅周辺地区	調査地点番号	17
調査地点箇所	イオン鹿児島中央店前地下エスカレーター前		
調査方向	鹿児島中央ターミナルビル	→	高見橋

調査年月日 令和4年10月13日(木)

調査時間	歩行者(人)	歩行者の特徴	男性：女性	自転車(台)	バイク(台)
8:00～9:00	93	学生・若い女性	4：6	54	0
9:00～10:00	162	中年女性・高齢女性・高齢男性	3：7	50	0
10:00～11:00	226	若い女性・中年女性・中年男性	4：6	43	0
11:00～12:00	262	若い女性・高齢女性・若い男性	4：6	39	0
12:00～13:00	313	若い女性・高齢女性・若い男性	4：6	37	0
13:00～14:00	220	学生・若い女性・中年男性	3：7	40	0
14:00～15:00	200	学生・若い女性・中年男性	4：6	45	0
15:00～16:00	225	若い女性・高齢女性・若い男性	3：7	53	0
16:00～17:00	265	学生・若い女性・若い男性	4：6	77	0
17:00～18:00	405	若い女性・若い男性・中年男性	4：6	95	0
18:00～19:00	483	学生・若い女性・中年男性	5：5	117	0
19:00～20:00	197	学生・若い女性・若い男性	5：5	64	0
合計	3,051			714	0

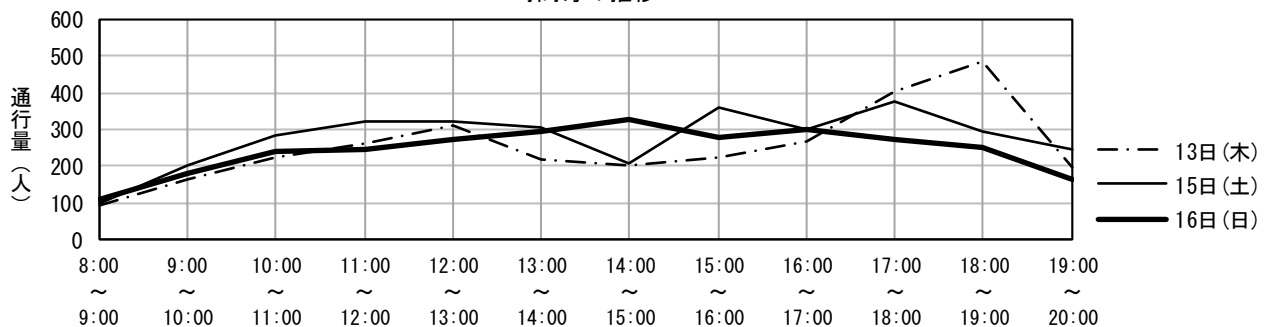
調査年月日 令和4年10月15日(土)

調査時間	歩行者(人)	歩行者の特徴	男性：女性	自転車(台)	バイク(台)
8:00～9:00	97	若い女性・高齢女性・高齢男性	4：6	49	0
9:00～10:00	203	若い女性・中年女性・中年男性	4：6	60	0
10:00～11:00	283	若い女性・中年女性・若い男性	3：7	67	0
11:00～12:00	319	若い女性・中年女性・中年男性	4：6	63	0
12:00～13:00	322	学生・若い女性・若い男性	5：5	63	0
13:00～14:00	306	若い女性・高齢女性・若い男性	4：6	70	0
14:00～15:00	207	若い女性・高齢女性・高齢男性	3：7	74	0
15:00～16:00	357	若い女性・若い男性・中年男性	5：5	56	0
16:00～17:00	300	学生・若い女性・若い男性	4：6	80	0
17:00～18:00	378	学生・若い女性・若い男性	5：5	86	0
18:00～19:00	296	学生・若い女性・若い男性	5：5	57	0
19:00～20:00	248	学生・若い女性・高齢女性	4：6	53	0
合計	3,316			778	0

調査年月日 令和4年10月16日(日)

調査時間	歩行者(人)	歩行者の特徴	男性：女性	自転車(台)	バイク(台)
8:00～9:00	110	学生・若い女性・若い男性	5：5	36	0
9:00～10:00	182	若い女性・中年女性・若い男性	4：6	35	0
10:00～11:00	242	若い女性・若い男性・中年男性	5：5	55	0
11:00～12:00	248	若い女性・高齢女性・中年男性	3：7	65	0
12:00～13:00	275	若い女性・中年女性・若い男性	4：6	54	0
13:00～14:00	294	学生・若い女性・若い男性	4：6	37	0
14:00～15:00	327	若い女性・若い男性・中年男性	5：5	37	0
15:00～16:00	277	学生・若い女性・若い男性	4：6	44	0
16:00～17:00	298	学生・若い女性・若い男性	4：6	48	0
17:00～18:00	274	学生・若い女性・若い男性	5：5	35	0
18:00～19:00	249	若い女性・中年女性・若い男性	3：7	31	0
19:00～20:00	162	若い女性・若い男性・中年男性	4：6	24	0
合計	2,938			501	0

時間毎の推移



地区名	鹿児島中央駅周辺地区	調査地点番号	18
調査地点箇所	イオン鹿児島中央店前よかセンター入口前		
調査方向	高見橋	→	ミスタードーナツ中央駅前店

調査年月日 令和4年10月13日(木)

調査時間	歩行者(人)	歩行者の特徴	男性：女性	自転車(台)	バイク(台)
8:00 ~ 9:00	219	若い女性・中年女性・中年男性	4：6	59	0
9:00 ~ 10:00	198	若い女性・高齢女性・若い男性	5：5	50	0
10:00 ~ 11:00	153	中年女性・高齢女性・高齢男性	4：6	33	0
11:00 ~ 12:00	248	中年女性・高齢女性・中年男性	4：6	61	0
12:00 ~ 13:00	290	若い女性・中年女性・中年男性	4：6	51	1
13:00 ~ 14:00	273	若い女性・高齢女性・高齢男性	3：7	55	0
14:00 ~ 15:00	225	中年女性・高齢女性・高齢男性	3：7	63	0
15:00 ~ 16:00	332	学生・若い男性・中年男性	5：5	72	0
16:00 ~ 17:00	189	学生・中年女性・中年男性	3：7	35	0
17:00 ~ 18:00	450	学生・若い女性・若い男性	4：6	92	1
18:00 ~ 19:00	477	学生・若い女性・中年男性	5：5	77	1
19:00 ~ 20:00	260	若い女性・若い男性・中年男性	6：4	76	0
合計	3,314			724	3

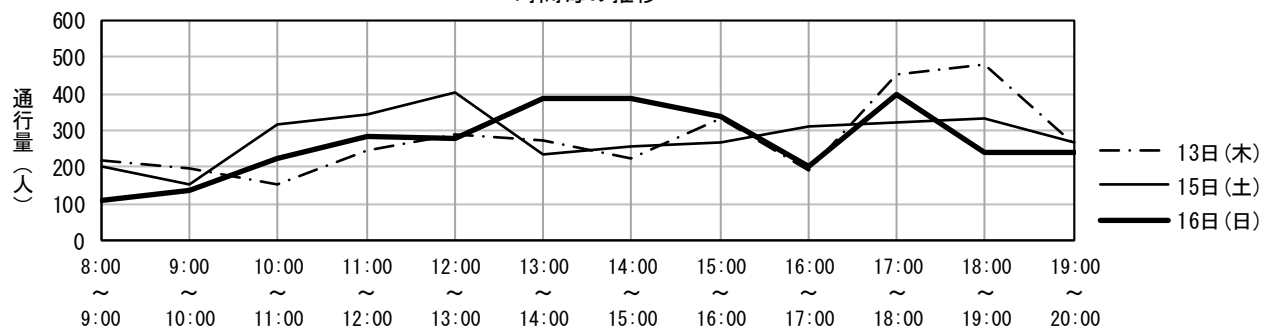
調査年月日 令和4年10月15日(土)

調査時間	歩行者(人)	歩行者の特徴	男性：女性	自転車(台)	バイク(台)
8:00 ~ 9:00	203	若い女性・中年女性・若い男性	5：5	25	0
9:00 ~ 10:00	152	中年女性・若い男性・高齢男性	5：5	14	0
10:00 ~ 11:00	316	中年女性・高齢女性・高齢男性	4：6	46	0
11:00 ~ 12:00	345	中年女性・高齢女性・中年男性	3：7	49	0
12:00 ~ 13:00	405	学生・中年女性・高齢男性	3：7	63	0
13:00 ~ 14:00	234	若い女性・高齢女性・高齢男性	4：6	60	0
14:00 ~ 15:00	259	中年女性・高齢女性・中年男性	4：6	75	0
15:00 ~ 16:00	268	若い女性・中年女性・高齢女性	5：5	38	0
16:00 ~ 17:00	310	若い女性・若い男性・中年男性	5：5	68	0
17:00 ~ 18:00	324	高齢女性・若い男性・高齢男性	6：4	55	0
18:00 ~ 19:00	333	若い女性・高齢女性・高齢男性	5：5	62	0
19:00 ~ 20:00	267	中年女性・高齢女性・若い男性	3：7	73	0
合計	3,416			628	0

調査年月日 令和4年10月16日(日)

調査時間	歩行者(人)	歩行者の特徴	男性：女性	自転車(台)	バイク(台)
8:00 ~ 9:00	110	中年女性・高齢女性・高齢男性	4：6	18	0
9:00 ~ 10:00	137	中年女性・高齢女性・中年男性	3：7	19	0
10:00 ~ 11:00	222	中年女性・高齢女性・中年男性	4：6	35	0
11:00 ~ 12:00	282	高齢女性・中年男性・高齢男性	5：5	42	0
12:00 ~ 13:00	277	高齢女性・中年男性・高齢男性	5：5	55	0
13:00 ~ 14:00	385	若い女性・中年女性・若い男性	4：6	61	0
14:00 ~ 15:00	385	学生・若い女性・高齢女性	5：5	51	0
15:00 ~ 16:00	338	学生・中年女性・高齢男性	5：5	45	0
16:00 ~ 17:00	203	学生・高齢女性・若い男性	4：6	47	0
17:00 ~ 18:00	399	学生・中年女性・若い男性	6：4	58	1
18:00 ~ 19:00	241	若い女性・若い男性・中年男性	5：5	44	0
19:00 ~ 20:00	239	若い女性・中年女性・中年男性	6：4	48	0
合計	3,218			523	1

時間毎の推移



地区名	鹿児島中央駅周辺地区	調査地点番号	19
調査地点箇所	オリックスレンタカー前公衆電話BOX横		
調査方向	オリックスレンタカー	→	エノキダビル

調査年月日 令和4年10月13日(木)

調査時間	歩行者(人)	歩行者の特徴	男性：女性	自転車(台)	バイク(台)
8:00 ~ 9:00	84	通勤者・若い女性・中年男性	4：6	18	0
9:00 ~ 10:00	100	通勤者・若い女性・若い男性	4：6	26	0
10:00 ~ 11:00	128	若い女性・若い男性・高齢男性	4：6	21	0
11:00 ~ 12:00	141	中年女性・高齢女性・若い男性	4：6	27	0
12:00 ~ 13:00	147	学生・若い女性・若い男性	4：6	35	0
13:00 ~ 14:00	149	学生・若い女性・中年男性	4：6	34	0
14:00 ~ 15:00	158	学生・若い女性・中年女性	4：6	44	0
15:00 ~ 16:00	216	学生・若い女性・中年男性	4：6	48	0
16:00 ~ 17:00	261	学生・若い女性・若い男性	4：6	58	0
17:00 ~ 18:00	387	学生・若い女性・若い男性	4：6	99	0
18:00 ~ 19:00	470	学生・若い女性・若い男性	4：6	111	0
19:00 ~ 20:00	304	若い女性・中年女性・若い男性	4：6	58	0
合計	2,545			579	0

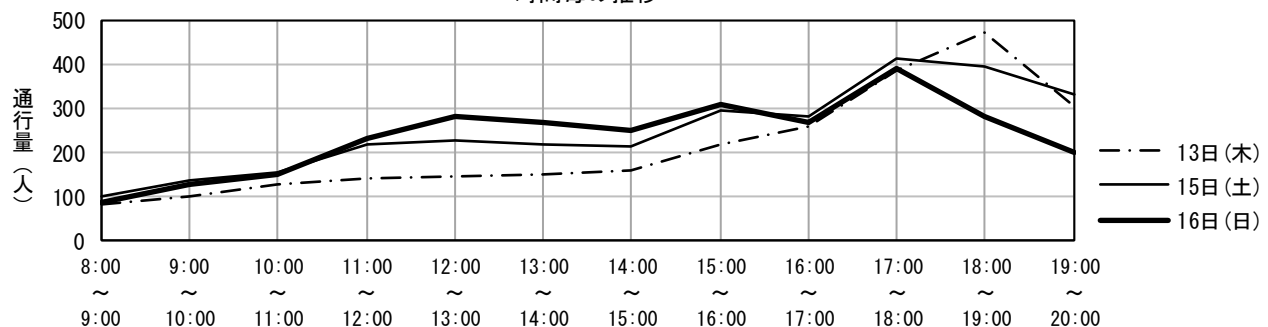
調査年月日 令和4年10月15日(土)

調査時間	歩行者(人)	歩行者の特徴	男性：女性	自転車(台)	バイク(台)
8:00 ~ 9:00	102	若い女性・若い男性・中年男性	7：3	18	0
9:00 ~ 10:00	135	若い女性・若い男性・中年男性	6：4	37	0
10:00 ~ 11:00	155	若い女性・中年女性・若い男性	6：4	47	0
11:00 ~ 12:00	219	学生・若い男性・中年男性	5：5	45	0
12:00 ~ 13:00	229	学生・若い女性・若い男性	5：5	37	0
13:00 ~ 14:00	220	学生・若い女性・若い男性	5：5	30	0
14:00 ~ 15:00	214	学生・若い女性・若い男性	4：6	54	0
15:00 ~ 16:00	296	学生・若い女性・若い男性	4：6	41	0
16:00 ~ 17:00	281	学生・若い女性・若い男性	5：5	54	0
17:00 ~ 18:00	414	学生・中年女性・若い男性	4：6	60	0
18:00 ~ 19:00	393	学生・若い男性・中年男性	4：6	55	0
19:00 ~ 20:00	333	学生・若い男性	4：6	43	0
合計	2,991			521	0

調査年月日 令和4年10月16日(日)

調査時間	歩行者(人)	歩行者の特徴	男性：女性	自転車(台)	バイク(台)
8:00 ~ 9:00	88	学生・中年女性・中年男性	7：3	22	0
9:00 ~ 10:00	127	若い女性・中年女性・中年男性	6：4	25	0
10:00 ~ 11:00	150	中年女性・高齢女性・中年男性	4：6	29	0
11:00 ~ 12:00	230	学生・中年女性・中年男性	5：5	33	0
12:00 ~ 13:00	281	学生・若い女性・中年男性	4：6	36	0
13:00 ~ 14:00	270	若い女性・中年女性・中年男性	4：6	26	0
14:00 ~ 15:00	250	学生・中年女性・中年男性	5：5	35	0
15:00 ~ 16:00	307	学生・若い女性・中年女性	4：6	34	0
16:00 ~ 17:00	269	学生・若い女性・中年女性	6：4	37	0
17:00 ~ 18:00	391	学生・若い女性・若い男性	6：4	35	0
18:00 ~ 19:00	283	学生・若い男性・中年男性	5：5	40	0
19:00 ~ 20:00	202	学生・若い女性・若い男性	6：4	29	0
合計	2,848			381	0

時間毎の推移



地区名	鹿児島中央駅周辺地区	調査地点番号	20
調査地点箇所	オリックスレンタカー前公衆電話BOX横		
調査方向	エノキダビル	→	オリックスレンタカー

調査年月日 令和4年10月13日(木)

調査時間	歩行者(人)	歩行者の特徴	男性：女性	自転車(台)	バイク(台)
8:00 ~ 9:00	315	通勤者・若い女性・中年女性	4：6	112	0
9:00 ~ 10:00	166	若い女性・中年女性・若い男性	4：6	43	0
10:00 ~ 11:00	132	若い女性・中年女性・若い男性	5：5	33	0
11:00 ~ 12:00	173	学生・中年女性・若い男性	5：5	42	0
12:00 ~ 13:00	162	学生・中年女性・若い男性	5：5	45	0
13:00 ~ 14:00	169	中年女性・若い男性・中年男性	5：5	46	1
14:00 ~ 15:00	142	学生・中年女性・中年男性	6：4	51	0
15:00 ~ 16:00	152	中年女性・若い男性・中年男性	6：4	30	0
16:00 ~ 17:00	176	学生・中年女性・中年男性	6：4	58	0
17:00 ~ 18:00	300	学生・若い女性・中年男性	5：5	53	0
18:00 ~ 19:00	247	学生・若い女性・中年男性	5：5	54	0
19:00 ~ 20:00	204	学生・若い女性・若い男性	5：5	44	0
合計	2,338			611	1

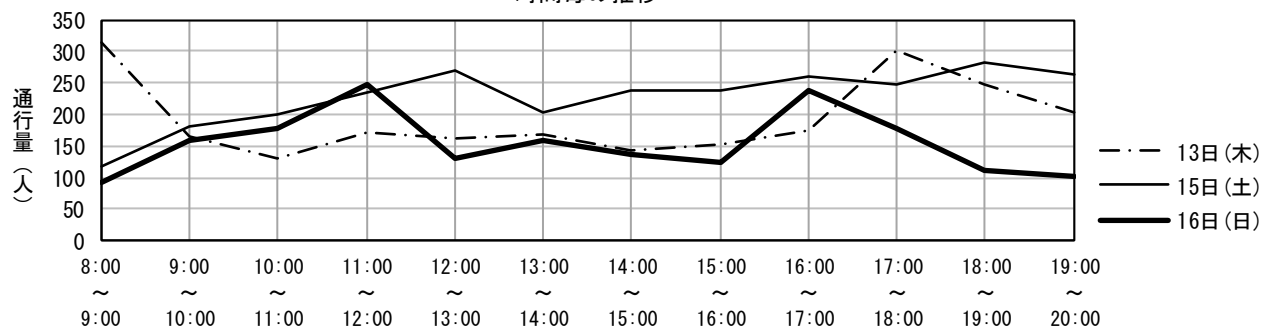
調査年月日 令和4年10月15日(土)

調査時間	歩行者(人)	歩行者の特徴	男性：女性	自転車(台)	バイク(台)
8:00 ~ 9:00	117	通勤者・若い女性・若い男性	5：5	32	0
9:00 ~ 10:00	182	若い女性・中年女性・中年男性	5：5	51	0
10:00 ~ 11:00	199	中年女性・若い男性・中年男性	6：4	53	0
11:00 ~ 12:00	236	学生・若い女性・若い男性	4：6	44	1
12:00 ~ 13:00	270	学生・若い女性・若い男性	5：5	50	0
13:00 ~ 14:00	202	学生・若い女性・若い男性	6：4	49	0
14:00 ~ 15:00	239	学生・若い女性・若い男性	5：5	41	0
15:00 ~ 16:00	239	若い女性・中年女性・若い男性	4：6	39	0
16:00 ~ 17:00	259	学生・若い女性・若い男性	5：5	55	0
17:00 ~ 18:00	248	学生・若い女性・若い男性	5：5	62	0
18:00 ~ 19:00	281	学生・若い女性・若い男性	5：5	41	0
19:00 ~ 20:00	264	学生・若い女性・若い男性	5：5	38	0
合計	2,736			555	1

調査年月日 令和4年10月16日(日)

調査時間	歩行者(人)	歩行者の特徴	男性：女性	自転車(台)	バイク(台)
8:00 ~ 9:00	94	学生・若い女性・若い男性	5：5	29	0
9:00 ~ 10:00	160	学生・若い女性・若い男性	6：4	43	0
10:00 ~ 11:00	177	学生・若い女性・若い男性	5：5	49	0
11:00 ~ 12:00	248	学生・若い女性・若い男性	5：5	36	0
12:00 ~ 13:00	132	学生・若い女性・若い男性	5：5	37	0
13:00 ~ 14:00	159	学生・若い女性・若い男性	4：6	37	1
14:00 ~ 15:00	136	学生・若い女性・若い男性	4：6	22	0
15:00 ~ 16:00	125	学生・若い女性・若い男性	5：5	40	0
16:00 ~ 17:00	237	学生・若い女性・若い男性	4：6	40	1
17:00 ~ 18:00	177	学生・若い女性・若い男性	5：5	36	0
18:00 ~ 19:00	111	学生・若い女性・若い男性	5：5	19	0
19:00 ~ 20:00	103	学生・若い女性・若い男性	5：5	22	0
合計	1,859			410	2

時間毎の推移



地区名	鹿児島中央駅周辺地区	調査地点番号	21
調査地点箇所	鹿児島中央郵便局前		
調査方向	鹿児島中央駅	→	ザ・パークパーキング

調査年月日 令和4年10月13日(木)

調査時間	歩行者(人)	歩行者の特徴	男性：女性	自転車(台)	バイク(台)
8:00 ~ 9:00	58	通勤者・若い女性・中年男性	4：6	2	0
9:00 ~ 10:00	53	通勤者・若い女性・中年女性	4：6	2	0
10:00 ~ 11:00	54	若い女性・中年女性・中年男性	4：6	3	0
11:00 ~ 12:00	91	若い女性・中年女性・中年男性	6：4	4	0
12:00 ~ 13:00	61	若い女性・中年女性・中年男性	6：4	2	0
13:00 ~ 14:00	129	若い女性・中年女性・若い男性	5：5	2	0
14:00 ~ 15:00	142	若い女性・若い男性・中年男性	6：4	2	0
15:00 ~ 16:00	137	中年女性・若い男性・中年男性	7：3	5	0
16:00 ~ 17:00	113	若い女性・中年女性・中年男性	6：4	2	0
17:00 ~ 18:00	148	若い女性・中年女性・中年男性	6：4	5	0
18:00 ~ 19:00	139	若い女性・若い男性・中年男性	6：4	1	0
19:00 ~ 20:00	111	中年女性・若い男性・中年男性	7：3	4	0
合計	1,236			34	0

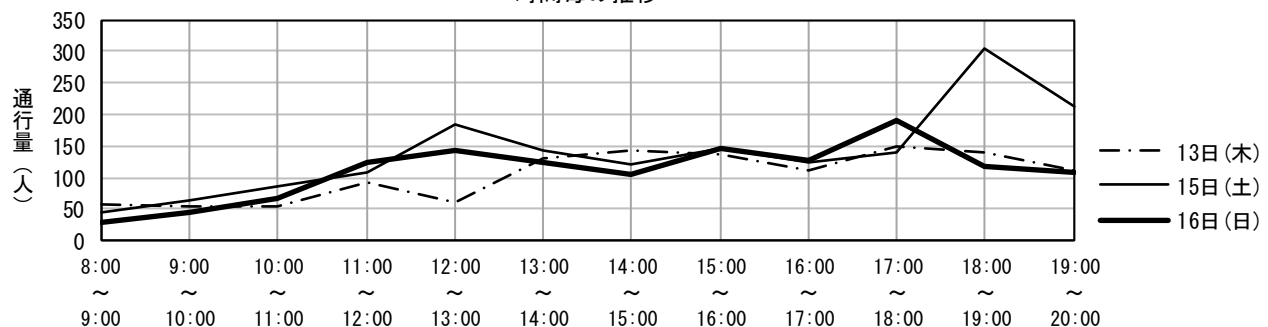
調査年月日 令和4年10月15日(土)

調査時間	歩行者(人)	歩行者の特徴	男性：女性	自転車(台)	バイク(台)
8:00 ~ 9:00	44	通勤者・中年女性・中年男性	6：4	1	0
9:00 ~ 10:00	65	通勤者・中年女性・中年男性	4：6	3	0
10:00 ~ 11:00	85	若い女性・中年女性・若い男性	4：6	2	0
11:00 ~ 12:00	108	若い女性・中年女性・若い男性	5：5	1	0
12:00 ~ 13:00	185	若い女性・若い男性・中年男性	6：4	4	0
13:00 ~ 14:00	144	若い女性・中年女性・中年男性	5：5	5	0
14:00 ~ 15:00	120	中年女性・若い男性・中年男性	6：4	4	0
15:00 ~ 16:00	147	中年女性・若い男性・中年男性	6：4	1	0
16:00 ~ 17:00	123	若い女性・若い男性・中年男性	5：5	11	0
17:00 ~ 18:00	141	若い女性・中年女性・中年男性	5：5	3	0
18:00 ~ 19:00	306	若い女性・中年女性・中年男性	4：6	4	0
19:00 ~ 20:00	213	中年女性・若い男性・中年男性	6：4	3	0
合計	1,681			42	0

調査年月日 令和4年10月16日(日)

調査時間	歩行者(人)	歩行者の特徴	男性：女性	自転車(台)	バイク(台)
8:00 ~ 9:00	28	学生・若い女性・若い男性	3：7	0	0
9:00 ~ 10:00	46	中年女性・中年男性・高齢男性	5：5	2	0
10:00 ~ 11:00	66	中年女性・若い男性・中年男性	4：6	5	0
11:00 ~ 12:00	123	中年女性・高齢女性・中年男性	4：6	7	0
12:00 ~ 13:00	144	若い女性・中年女性・若い男性	4：6	5	0
13:00 ~ 14:00	124	若い女性・中年女性・若い男性	5：5	2	0
14:00 ~ 15:00	104	若い女性・中年女性・若い男性	6：4	5	0
15:00 ~ 16:00	146	若い女性・中年女性・中年男性	4：6	8	0
16:00 ~ 17:00	126	若い女性・中年女性・中年男性	4：6	5	0
17:00 ~ 18:00	192	若い女性・中年女性・若い男性	6：4	7	0
18:00 ~ 19:00	119	若い女性・中年女性・中年男性	6：4	4	0
19:00 ~ 20:00	107	若い女性・中年女性・若い男性	6：4	2	0
合計	1,325			52	0

時間毎の推移



地区名	鹿児島中央駅周辺地区	調査地点番号	22
調査地点箇所	Bar PENNY横		
調査方向	ザ・パークパーキング → 鹿児島中央駅		

調査年月日 令和4年10月13日(木)

調査時間	歩行者(人)	歩行者の特徴	男性：女性	自転車(台)	バイク(台)
8:00 ~ 9:00	64	通勤者・若い女性・中年男性	4：6	2	0
9:00 ~ 10:00	79	通勤者・若い女性・中年女性	4：6	3	0
10:00 ~ 11:00	92	若い女性・中年女性・中年男性	3：7	1	0
11:00 ~ 12:00	125	学生・若い女性・中年女性	6：4	4	0
12:00 ~ 13:00	107	学生・若い男性・中年男性	6：4	7	0
13:00 ~ 14:00	96	学生・若い女性・若い男性	5：5	5	0
14:00 ~ 15:00	71	若い女性・中年女性・中年男性	5：5	2	0
15:00 ~ 16:00	80	中年女性・若い男性・中年男性	7：3	4	0
16:00 ~ 17:00	90	若い女性・中年女性・中年男性	6：4	5	0
17:00 ~ 18:00	106	若い女性・若い男性・中年男性	6：4	6	0
18:00 ~ 19:00	125	若い女性・若い男性・中年男性	6：4	3	0
19:00 ~ 20:00	112	中年女性・若い男性・中年男性	7：3	4	0
合計	1,147			46	0

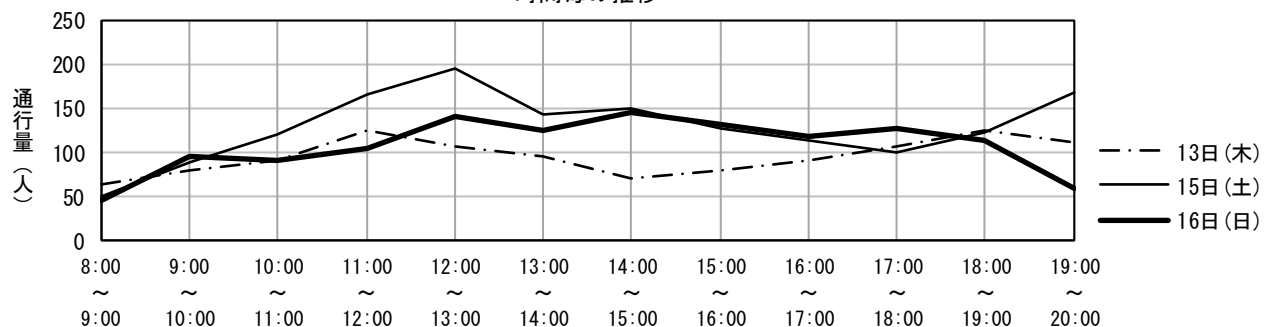
調査年月日 令和4年10月15日(土)

調査時間	歩行者(人)	歩行者の特徴	男性：女性	自転車(台)	バイク(台)
8:00 ~ 9:00	51	通勤者・中年女性・中年男性	6：4	2	0
9:00 ~ 10:00	89	通勤者・中年女性・中年男性	5：5	7	0
10:00 ~ 11:00	121	若い女性・中年女性・若い男性	4：6	5	0
11:00 ~ 12:00	165	若い女性・中年女性・若い男性	4：6	4	0
12:00 ~ 13:00	195	学生・若い女性・若い男性	6：4	3	0
13:00 ~ 14:00	144	若い女性・中年女性・中年男性	5：5	4	0
14:00 ~ 15:00	150	中年女性・若い男性・中年男性	6：4	5	0
15:00 ~ 16:00	127	中年女性・若い男性・中年男性	6：4	9	0
16:00 ~ 17:00	114	若い女性・若い男性・中年男性	5：5	7	0
17:00 ~ 18:00	101	若い女性・中年女性・中年男性	5：5	4	0
18:00 ~ 19:00	123	若い女性・中年女性・若い男性	5：5	2	0
19:00 ~ 20:00	169	中年女性・若い男性・中年男性	6：4	2	0
合計	1,549			54	0

調査年月日 令和4年10月16日(日)

調査時間	歩行者(人)	歩行者の特徴	男性：女性	自転車(台)	バイク(台)
8:00 ~ 9:00	46	学生・若い女性・若い男性	3：7	5	0
9:00 ~ 10:00	95	中年女性・高齢女性・中年男性	5：5	6	0
10:00 ~ 11:00	92	中年女性・高齢女性・中年男性	4：6	7	0
11:00 ~ 12:00	104	中年女性・中年男性・高齢男性	5：5	2	0
12:00 ~ 13:00	140	若い女性・中年女性・若い男性	4：6	2	0
13:00 ~ 14:00	124	若い女性・中年女性・若い男性	5：5	1	0
14:00 ~ 15:00	146	若い女性・中年女性・若い男性	6：4	5	0
15:00 ~ 16:00	132	若い女性・中年女性・中年男性	4：6	4	0
16:00 ~ 17:00	119	若い女性・中年女性・中年男性	4：6	4	0
17:00 ~ 18:00	127	若い女性・中年女性・若い男性	6：4	2	0
18:00 ~ 19:00	114	若い女性・中年女性・若い男性	6：4	4	0
19:00 ~ 20:00	60	若い女性・中年女性・若い男性	6：4	3	0
合計	1,299			45	0

時間毎の推移



地区名	鹿児島中央駅周辺地区	調査地点番号	23
調査地点箇所	アミュプラザ鹿児島西側入口前		
調査方向	鹿児島中央駅 → ファミリーマート中央駅西口店		

調査年月日 令和4年10月13日(木)

調査時間	歩行者(人)	歩行者の特徴	男性：女性	自転車(台)	バイク(台)
8:00 ~ 9:00	166	通勤者・学生・若い女性	7：3	18	0
9:00 ~ 10:00	146	若い女性・中年女性・中年男性	6：4	9	0
10:00 ~ 11:00	102	若い女性・若い男性・中年男性	5：5	8	0
11:00 ~ 12:00	93	学生・若い女性・中年男性	7：3	11	0
12:00 ~ 13:00	145	学生・若い女性・高齢女性	7：3	25	0
13:00 ~ 14:00	133	学生・若い女性・若い男性	8：2	32	0
14:00 ~ 15:00	137	学生・若い女性・高齢女性	7：3	10	0
15:00 ~ 16:00	121	若い女性・中年女性・高齢女性	6：4	8	0
16:00 ~ 17:00	209	通勤者・学生・若い女性	9：1	19	0
17:00 ~ 18:00	236	通勤者・若い女性・高齢女性	8：2	32	0
18:00 ~ 19:00	352	通勤者・若い女性・高齢女性	7：3	21	0
19:00 ~ 20:00	230	若い女性・高齢女性・若い男性	8：2	12	0
合計	2,070			205	0

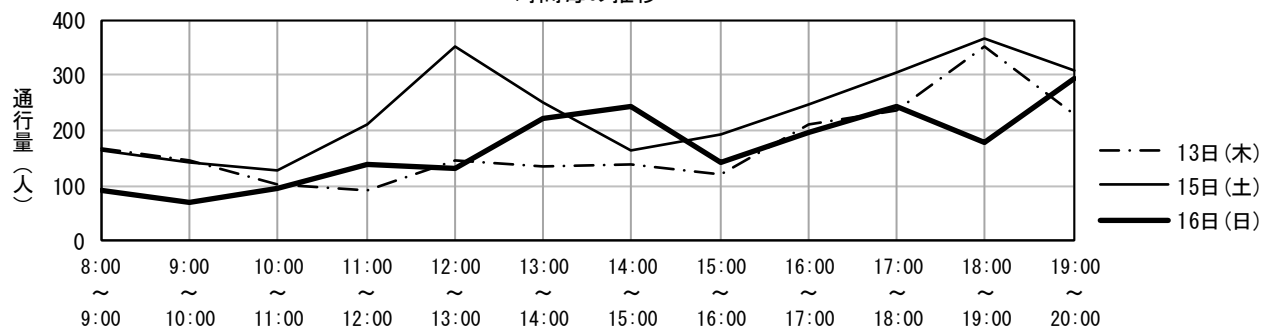
調査年月日 令和4年10月15日(土)

調査時間	歩行者(人)	歩行者の特徴	男性：女性	自転車(台)	バイク(台)
8:00 ~ 9:00	162	通勤者・学生・若い女性	3：7	22	0
9:00 ~ 10:00	141	若い女性・中年女性・高齢女性	7：3	15	0
10:00 ~ 11:00	126	若い女性・中年女性・若い男性	6：4	9	0
11:00 ~ 12:00	212	若い女性・中年女性・若い男性	7：3	17	0
12:00 ~ 13:00	351	学生・若い女性・若い男性	8：2	30	0
13:00 ~ 14:00	251	学生・若い女性・中年女性	8：2	24	0
14:00 ~ 15:00	162	学生・若い女性・高齢女性	8：2	17	0
15:00 ~ 16:00	191	若い女性・中年女性・若い男性	5：5	17	0
16:00 ~ 17:00	246	学生・中年女性・高齢女性	6：4	18	0
17:00 ~ 18:00	305	若い女性・中年女性・若い男性	7：3	37	0
18:00 ~ 19:00	365	学生・若い女性・中年女性	8：2	32	0
19:00 ~ 20:00	308	若い女性・中年女性・若い男性	8：2	13	0
合計	2,820			251	0

調査年月日 令和4年10月16日(日)

調査時間	歩行者(人)	歩行者の特徴	男性：女性	自転車(台)	バイク(台)
8:00 ~ 9:00	92	若い女性・中年女性・中年男性	4：6	7	0
9:00 ~ 10:00	71	若い女性・中年女性・若い男性	5：5	2	0
10:00 ~ 11:00	94	若い女性・高齢女性・若い男性	3：7	10	0
11:00 ~ 12:00	139	若い女性・中年女性・若い男性	4：6	5	0
12:00 ~ 13:00	131	若い女性・若い男性・中年男性	5：5	1	0
13:00 ~ 14:00	223	若い女性・中年女性・中年男性	5：5	5	0
14:00 ~ 15:00	245	若い女性・中年女性・若い男性	3：7	3	0
15:00 ~ 16:00	142	若い女性・中年女性・中年男性	4：6	5	0
16:00 ~ 17:00	198	若い女性・中年女性・中年男性	5：5	9	0
17:00 ~ 18:00	245	若い女性・中年女性・若い男性	5：5	9	0
18:00 ~ 19:00	177	若い女性・中年女性・若い男性	5：5	3	0
19:00 ~ 20:00	295	若い女性・若い男性・中年男性	5：5	7	1
合計	2,052			66	1

時間毎の推移



地区名	鹿児島中央駅周辺地区	調査地点番号	24
調査地点箇所	ホワイトニングハウス前		
調査方向	黒田踏切西側交差点	→	鹿児島中央駅

調査年月日 令和4年10月13日(木)

調査時間	歩行者(人)	歩行者の特徴	男性：女性	自転車(台)	バイク(台)
8:00 ~ 9:00	92	若い女性・高齢女性・中年男性	4：6	33	0
9:00 ~ 10:00	42	通勤者・若い女性・高齢女性	6：4	5	0
10:00 ~ 11:00	51	中年女性・若い男性・高齢男性	4：6	4	0
11:00 ~ 12:00	222	学生・高齢女性・中年男性	3：7	18	0
12:00 ~ 13:00	156	学生・中年女性・中年男性	3：7	14	0
13:00 ~ 14:00	51	学生・中年女性・若い男性	4：6	19	0
14:00 ~ 15:00	50	学生・若い女性・若い男性	7：3	8	0
15:00 ~ 16:00	63	学生・若い女性・若い男性	5：5	16	0
16:00 ~ 17:00	84	学生・中年女性・中年男性	4：6	13	0
17:00 ~ 18:00	83	学生・中年女性・若い男性	5：5	19	0
18:00 ~ 19:00	126	若い女性・若い男性・中年男性	6：4	14	0
19:00 ~ 20:00	68	学生・若い女性・若い男性	5：5	8	0
合計	1,088			171	0

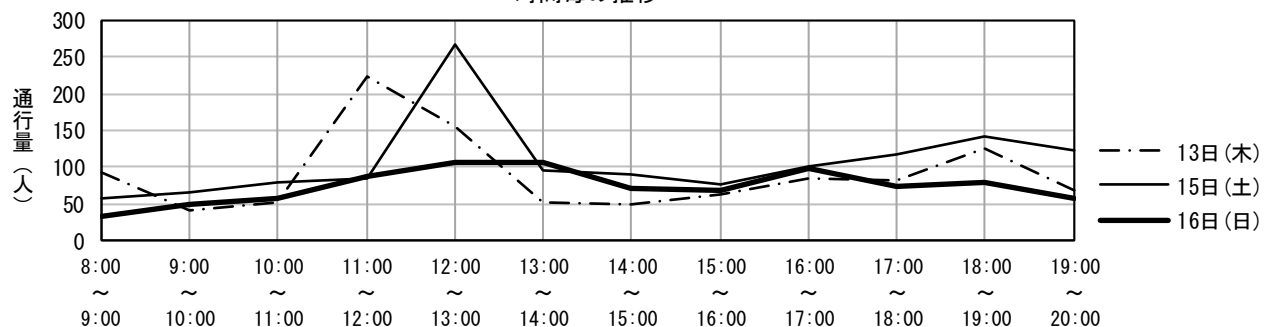
調査年月日 令和4年10月15日(土)

調査時間	歩行者(人)	歩行者の特徴	男性：女性	自転車(台)	バイク(台)
8:00 ~ 9:00	57	若い女性・中年女性・若い男性	5：5	7	0
9:00 ~ 10:00	67	若い女性・中年女性・若い男性	4：6	8	0
10:00 ~ 11:00	78	中年女性・若い男性・中年男性	5：5	-5	0
11:00 ~ 12:00	85	学生・若い女性・若い男性	5：5	19	0
12:00 ~ 13:00	266	学生・中年女性・中年男性	3：7	22	0
13:00 ~ 14:00	95	学生・中年女性・若い男性	4：6	19	0
14:00 ~ 15:00	89	若い女性・中年女性・若い男性	3：7	12	0
15:00 ~ 16:00	77	学生・中年女性・若い男性	4：6	5	0
16:00 ~ 17:00	102	学生・中年女性・中年男性	4：6	18	0
17:00 ~ 18:00	118	学生・中年女性・中年男性	5：5	19	0
18:00 ~ 19:00	143	中年女性・中年男性・高齢男性	6：4	25	0
19:00 ~ 20:00	123	若い女性・若い男性・中年男性	5：5	11	0
合計	1,300			160	0

調査年月日 令和4年10月16日(日)

調査時間	歩行者(人)	歩行者の特徴	男性：女性	自転車(台)	バイク(台)
8:00 ~ 9:00	34	若い女性・若い男性・中年男性	5：5	7	0
9:00 ~ 10:00	49	若い女性・中年女性・若い男性	3：7	3	0
10:00 ~ 11:00	57	若い女性・中年女性・若い男性	3：7	6	0
11:00 ~ 12:00	87	若い女性・中年女性・若い男性	2：8	11	0
12:00 ~ 13:00	106	若い女性・中年女性・若い男性	3：7	5	0
13:00 ~ 14:00	106	学生・若い女性・若い男性	4：6	11	0
14:00 ~ 15:00	72	学生・若い女性・若い男性	4：6	10	0
15:00 ~ 16:00	69	学生・若い女性・若い男性	4：6	5	0
16:00 ~ 17:00	98	学生・若い女性・若い男性	4：6	5	0
17:00 ~ 18:00	73	若い女性・若い男性・中年男性	5：5	10	0
18:00 ~ 19:00	78	若い女性・若い男性・中年男性	6：4	8	0
19:00 ~ 20:00	57	若い女性・若い男性・中年男性	6：4	6	0
合計	886			87	0

時間毎の推移



地区名	西田地区	調査地点番号	25
調査地点箇所	西田文化協会前		
調査方向	鹿児島銀行西田支店	→	西田町交差点

調査年月日 令和4年10月13日(木)

調査時間	歩行者(人)	歩行者の特徴	男性：女性	自転車(台)	バイク(台)
8:00 ~ 9:00	33	通勤者・中年女性・中年男性	4：6	6	0
9:00 ~ 10:00	34	中年女性・中年男性	3：7	14	0
10:00 ~ 11:00	24	中年女性・高齢女性・高齢男性	2：8	17	0
11:00 ~ 12:00	33	若い女性・中年女性・高齢男性	2：8	5	0
12:00 ~ 13:00	27	若い女性・高齢女性・若い男性	2：8	9	0
13:00 ~ 14:00	22	中年女性・高齢女性・高齢男性	3：7	5	0
14:00 ~ 15:00	21	中年女性・高齢女性・高齢男性	3：7	13	0
15:00 ~ 16:00	16	中年女性・中年男性	4：6	5	0
16:00 ~ 17:00	18	若い女性・中年女性・中年男性	3：7	8	0
17:00 ~ 18:00	20	若い女性・中年女性・中年男性	1：9	6	0
18:00 ~ 19:00	23	学生・若い女性・中年女性	1：9	10	0
19:00 ~ 20:00	28	若い女性・若い男性	1：9	5	0
合計	299			103	0

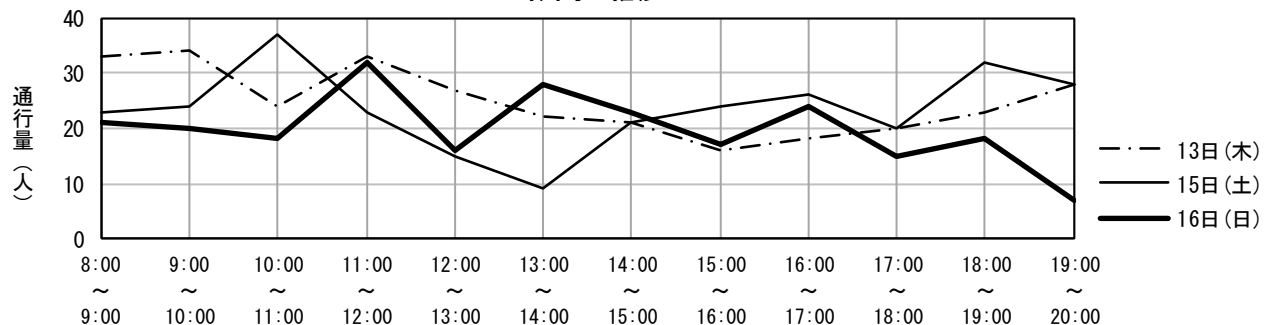
調査年月日 令和4年10月15日(土)

調査時間	歩行者(人)	歩行者の特徴	男性：女性	自転車(台)	バイク(台)
8:00 ~ 9:00	23	若い女性・中年女性・中年男性	3：7	8	0
9:00 ~ 10:00	24	若い女性・中年女性・若い男性	1：9	10	0
10:00 ~ 11:00	37	若い女性・高齢女性・高齢男性	2：8	14	0
11:00 ~ 12:00	23	若い女性・中年女性・若い男性	3：7	5	0
12:00 ~ 13:00	15	若い女性・中年女性・若い男性	3：7	7	0
13:00 ~ 14:00	9	若い女性・中年女性・高齢女性	1：9	5	0
14:00 ~ 15:00	21	中年女性・高齢女性・中年男性	1：9	2	0
15:00 ~ 16:00	24	若い女性・中年女性・若い男性	4：6	8	0
16:00 ~ 17:00	26	中年女性・若い男性・中年男性	5：5	8	0
17:00 ~ 18:00	20	若い女性・中年女性・中年男性	5：5	10	0
18:00 ~ 19:00	32	若い女性・中年女性・若い男性	4：6	6	0
19:00 ~ 20:00	28	若い女性・若い男性	4：6	2	0
合計	282			85	0

調査年月日 令和4年10月16日(日)

調査時間	歩行者(人)	歩行者の特徴	男性：女性	自転車(台)	バイク(台)
8:00 ~ 9:00	21	若い女性・中年女性・若い男性	4：6	15	0
9:00 ~ 10:00	20	若い女性・中年女性・若い男性	5：5	10	0
10:00 ~ 11:00	18	若い女性・中年女性・若い男性	4：6	13	0
11:00 ~ 12:00	32	若い女性・中年女性・若い男性	5：5	4	0
12:00 ~ 13:00	16	学生・若い女性・中年男性	5：5	3	0
13:00 ~ 14:00	28	若い女性・中年女性・若い男性	5：5	2	0
14:00 ~ 15:00	23	若い女性・高齢女性・中年男性	4：6	2	0
15:00 ~ 16:00	17	若い女性・中年女性・中年男性	4：6	4	0
16:00 ~ 17:00	24	若い女性・中年女性・中年男性	3：7	4	0
17:00 ~ 18:00	15	若い女性・高齢女性・中年男性	5：5	3	0
18:00 ~ 19:00	18	若い女性・中年女性・若い男性	5：5	2	0
19:00 ~ 20:00	7	若い女性・中年女性・中年男性	4：6	3	0
合計	239			65	0

時間毎の推移



地区名	西田地区	調査地点番号	26
調査地点箇所	吉永醸造店前		
調査方向	西田中ノ丁交差点	→	山形屋ストア

調査年月日 令和4年10月13日(木)

調査時間	歩行者(人)	歩行者の特徴	男性：女性	自転車(台)	バイク(台)
8:00 ~ 9:00	22	通勤者・若い女性・中年男性	3：7	7	0
9:00 ~ 10:00	21	中年女性・高齢女性・中年男性	2：8	8	0
10:00 ~ 11:00	19	中年女性・高齢女性・中年男性	2：8	8	0
11:00 ~ 12:00	51	学生・中年女性・高齢女性	3：7	20	0
12:00 ~ 13:00	51	学生・中年女性・中年男性	4：6	40	0
13:00 ~ 14:00	28	学生・中年女性・中年男性	4：6	18	0
14:00 ~ 15:00	20	学生・中年女性・中年男性	4：6	28	0
15:00 ~ 16:00	24	中年女性・高齢女性・中年男性	4：6	14	0
16:00 ~ 17:00	31	中年女性・高齢女性・中年男性	4：6	27	0
17:00 ~ 18:00	48	通勤者・中年女性・中年男性	5：5	32	0
18:00 ~ 19:00	59	通勤者・若い女性・中年女性	5：5	51	0
19:00 ~ 20:00	38	通勤者・若い女性・若い男性	6：4	37	0
合計	412			290	0

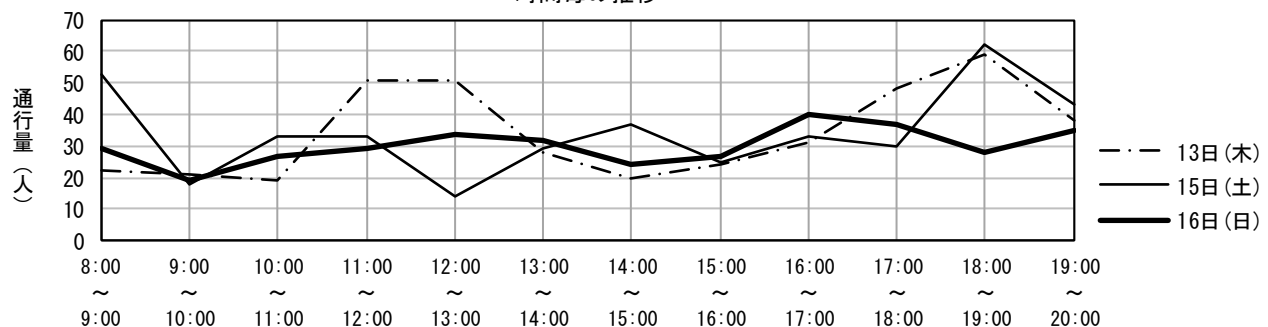
調査年月日 令和4年10月15日(土)

調査時間	歩行者(人)	歩行者の特徴	男性：女性	自転車(台)	バイク(台)
8:00 ~ 9:00	53	若い女性・中年女性・若い男性	3：7	11	0
9:00 ~ 10:00	18	若い女性・高齢女性・若い男性	2：8	11	0
10:00 ~ 11:00	33	若い女性・中年女性・若い男性	2：8	12	0
11:00 ~ 12:00	33	中年女性・高齢女性・中年男性	2：8	16	0
12:00 ~ 13:00	14	若い女性・中年男性・高齢男性	3：7	13	0
13:00 ~ 14:00	29	中年女性・高齢女性・中年男性	3：7	7	0
14:00 ~ 15:00	37	若い女性・中年女性・若い男性	3：7	16	0
15:00 ~ 16:00	25	若い女性・中年女性・中年男性	5：5	9	0
16:00 ~ 17:00	33	若い女性・中年女性・中年男性	2：8	19	0
17:00 ~ 18:00	30	若い女性・中年女性・若い男性	3：7	14	0
18:00 ~ 19:00	62	若い女性・中年女性	0：10	43	0
19:00 ~ 20:00	43	若い女性・中年女性・若い男性	4：6	17	0
合計	410			188	0

調査年月日 令和4年10月16日(日)

調査時間	歩行者(人)	歩行者の特徴	男性：女性	自転車(台)	バイク(台)
8:00 ~ 9:00	29	中年女性・若い男性・中年男性	6：4	8	0
9:00 ~ 10:00	19	若い女性・中年女性・若い男性	4：6	8	0
10:00 ~ 11:00	27	若い女性・中年女性・若い男性	4：6	12	0
11:00 ~ 12:00	29	学生・中年女性・若い男性	4：6	16	0
12:00 ~ 13:00	34	若い女性・中年女性・若い男性	3：7	23	0
13:00 ~ 14:00	32	学生・若い女性・若い男性	4：6	22	0
14:00 ~ 15:00	24	学生・若い女性・若い男性	5：5	13	0
15:00 ~ 16:00	27	学生・中年女性・若い男性	4：6	16	0
16:00 ~ 17:00	40	若い女性・中年女性・中年男性	4：6	11	0
17:00 ~ 18:00	37	学生・中年女性・若い男性	5：5	24	0
18:00 ~ 19:00	28	学生・若い女性・若い男性	6：4	15	0
19:00 ~ 20:00	35	学生・若い女性・若い男性	5：5	19	0
合計	361			187	0

時間毎の推移



地区名	鹿児島中央駅周辺地区	調査地点番号	27
調査地点箇所	アミュプラザ鹿児島入口前		
調査方向	鹿児島中央郵便局	→	アミュ広場

調査年月日 令和4年10月13日(木)

調査時間	歩行者(人)	歩行者の特徴	男性：女性	自転車(台)	バイク(台)
8:00 ~ 9:00	808	通勤者・学生・若い女性	4：6	12	0
9:00 ~ 10:00	878	若い女性・若い男性・中年男性	5：5	4	0
10:00 ~ 11:00	702	若い女性・中年女性・若い男性	6：4	10	0
11:00 ~ 12:00	750	若い女性・中年女性・中年男性	6：4	12	0
12:00 ~ 13:00	712	若い女性・中年女性・高齢女性	5：5	13	1
13:00 ~ 14:00	868	学生・若い女性・若い男性	3：7	14	0
14:00 ~ 15:00	905	学生・中年女性・中年男性	5：5	7	0
15:00 ~ 16:00	1,085	若い女性・中年女性・中年男性	4：6	10	0
16:00 ~ 17:00	1,310	学生・若い女性・若い男性	2：8	10	0
17:00 ~ 18:00	1,238	学生・若い女性・中年女性	5：5	12	0
18:00 ~ 19:00	2,162	学生・若い女性・若い男性	2：8	21	0
19:00 ~ 20:00	1,200	学生・若い女性・若い男性	2：8	23	0
合計	12,618			148	1

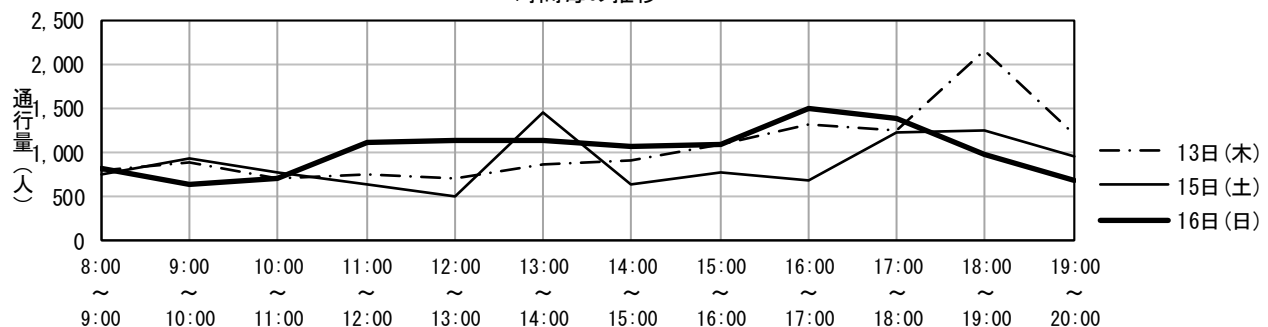
調査年月日 令和4年10月15日(土)

調査時間	歩行者(人)	歩行者の特徴	男性：女性	自転車(台)	バイク(台)
8:00 ~ 9:00	745	若い女性・中年女性・若い男性	5：5	8	0
9:00 ~ 10:00	933	中年女性・中年男性・高齢男性	6：4	5	0
10:00 ~ 11:00	774	若い女性・中年女性・若い男性	3：7	12	0
11:00 ~ 12:00	646	若い女性・中年女性・中年男性	5：5	10	0
12:00 ~ 13:00	500	若い女性・中年女性・若い男性	5：5	12	0
13:00 ~ 14:00	1,464	若い女性・中年女性・若い男性	4：6	11	0
14:00 ~ 15:00	646	若い女性・若い男性・中年男性	7：3	14	0
15:00 ~ 16:00	780	中年女性・若い男性・中年男性	6：4	10	1
16:00 ~ 17:00	688	学生・若い女性・若い男性	4：6	23	0
17:00 ~ 18:00	1,229	若い女性・中年女性・若い男性	3：7	16	0
18:00 ~ 19:00	1,248	学生・若い女性・若い男性	5：5	17	0
19:00 ~ 20:00	965	学生・若い女性・若い男性	3：7	30	0
合計	10,618			168	1

調査年月日 令和4年10月16日(日)

調査時間	歩行者(人)	歩行者の特徴	男性：女性	自転車(台)	バイク(台)
8:00 ~ 9:00	820	学生・若い女性・若い男性	4：6	1	0
9:00 ~ 10:00	641	学生・若い女性・中年女性	4：6	3	0
10:00 ~ 11:00	712	学生・若い女性・中年女性	5：5	7	0
11:00 ~ 12:00	1,107	学生・若い女性・中年女性	4：6	5	0
12:00 ~ 13:00	1,144	学生・若い女性・中年女性	4：6	11	0
13:00 ~ 14:00	1,136	学生・若い女性・中年女性	5：5	6	0
14:00 ~ 15:00	1,070	学生・若い女性・若い男性	5：5	7	0
15:00 ~ 16:00	1,098	若い女性・中年女性・若い男性	5：5	12	1
16:00 ~ 17:00	1,490	学生・若い女性・中年女性	5：5	16	0
17:00 ~ 18:00	1,377	学生・若い女性・中年女性	5：5	10	0
18:00 ~ 19:00	979	学生・若い女性・若い男性	4：6	19	1
19:00 ~ 20:00	690	学生・若い女性・若い男性	5：5	12	0
合計	12,264			109	2

時間毎の推移



地区名	鹿児島中央駅周辺地区	調査地点番号	28
調査地点箇所	アミュプラザ鹿児島入口前		
調査方向	アミュ広場 → 鹿児島中央郵便局		

調査年月日 令和4年10月13日(木)

調査時間	歩行者(人)	歩行者の特徴	男性：女性	自転車(台)	バイク(台)
8:00 ~ 9:00	1,729	通勤者・若い女性・中年男性	4：6	12	0
9:00 ~ 10:00	922	若い女性・若い男性・中年男性	5：5	5	0
10:00 ~ 11:00	621	若い女性・中年女性・中年男性	5：5	10	0
11:00 ~ 12:00	654	若い女性・中年女性・中年男性	5：5	5	0
12:00 ~ 13:00	774	学生・若い女性・若い男性	5：5	14	0
13:00 ~ 14:00	805	学生・若い女性・若い男性	5：5	11	0
14:00 ~ 15:00	710	学生・若い女性・若い男性	5：5	18	0
15:00 ~ 16:00	688	学生・若い女性・若い男性	5：5	12	0
16:00 ~ 17:00	638	学生・若い女性・若い男性	5：5	11	0
17:00 ~ 18:00	983	学生・若い女性・若い男性	5：5	18	0
18:00 ~ 19:00	1,186	通勤者・学生・中年男性	5：5	13	0
19:00 ~ 20:00	741	通勤者・学生・若い男性	5：5	11	0
合計	10,451			140	0

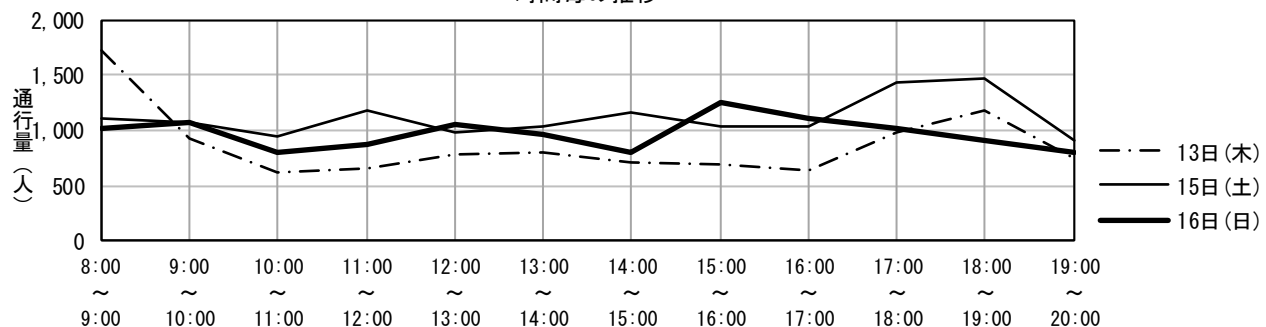
調査年月日 令和4年10月15日(土)

調査時間	歩行者(人)	歩行者の特徴	男性：女性	自転車(台)	バイク(台)
8:00 ~ 9:00	1,102	若い女性・中年女性・高齢女性	5：5	4	0
9:00 ~ 10:00	1,078	若い女性・中年女性・若い男性	5：5	8	0
10:00 ~ 11:00	954	学生・若い女性・若い男性	5：5	8	0
11:00 ~ 12:00	1,176	学生・若い女性・若い男性	5：5	11	0
12:00 ~ 13:00	990	学生・若い女性・若い男性	4：6	7	0
13:00 ~ 14:00	1,034	学生・若い女性・若い男性	4：6	9	0
14:00 ~ 15:00	1,161	学生・若い女性・若い男性	3：7	13	0
15:00 ~ 16:00	1,036	学生・若い女性・若い男性	5：5	10	0
16:00 ~ 17:00	1,039	学生・若い女性・若い男性	3：7	8	0
17:00 ~ 18:00	1,431	学生・若い女性・若い男性	3：7	12	0
18:00 ~ 19:00	1,470	学生・若い女性・若い男性	5：5	9	0
19:00 ~ 20:00	900	学生・若い女性・若い男性	4：6	14	0
合計	13,371			113	0

調査年月日 令和4年10月16日(日)

調査時間	歩行者(人)	歩行者の特徴	男性：女性	自転車(台)	バイク(台)
8:00 ~ 9:00	1,014	学生・若い女性・若い男性	5：5	11	0
9:00 ~ 10:00	1,070	学生・若い女性・若い男性	5：5	9	0
10:00 ~ 11:00	806	学生・若い女性・若い男性	5：5	6	0
11:00 ~ 12:00	878	若い女性・中年女性・若い男性	5：5	5	0
12:00 ~ 13:00	1,045	学生・若い女性・若い男性	5：5	5	0
13:00 ~ 14:00	971	学生・若い女性・若い男性	5：5	9	0
14:00 ~ 15:00	796	若い女性・中年女性・若い男性	4：6	7	0
15:00 ~ 16:00	1,245	若い女性・中年女性・若い男性	4：6	19	0
16:00 ~ 17:00	1,102	学生・若い女性・若い男性	4：6	7	0
17:00 ~ 18:00	1,021	学生・若い女性・若い男性	5：5	16	0
18:00 ~ 19:00	902	学生・若い女性・若い男性	5：5	8	0
19:00 ~ 20:00	803	学生・若い女性・若い男性	7：3	7	0
合計	11,653			109	0

時間毎の推移



地区名	鹿児島中央駅周辺地区	調査地点番号	31
調査地点箇所	Li-ka1920ビル2階入口		
調査方向	Li-ka1920ビル2階入口	→	プレミアム館

調査年月日 令和4年10月13日(木)

調査時間	歩行者(人)	歩行者の特徴	男性：女性	自転車(台)	バイク(台)
8:00 ~ 9:00	81	通勤者・若い女性・若い男性	6：4	0	0
9:00 ~ 10:00	113	通勤者・若い女性・若い男性	6：4	0	0
10:00 ~ 11:00	163	若い女性・中年女性・若い男性	4：6	0	0
11:00 ~ 12:00	218	若い女性・中年女性・若い男性	3：7	0	0
12:00 ~ 13:00	337	若い女性・若い男性・中年男性	3：7	0	0
13:00 ~ 14:00	300	若い女性・中年女性・若い男性	3：7	0	0
14:00 ~ 15:00	270	若い女性・中年女性・若い男性	3：7	0	0
15:00 ~ 16:00	281	若い女性・中年女性・若い男性	3：7	0	0
16:00 ~ 17:00	405	学生・若い女性・若い男性	3：7	0	0
17:00 ~ 18:00	474	学生・若い女性・若い男性	2：8	0	0
18:00 ~ 19:00	698	通勤者・学生・若い女性	3：7	0	0
19:00 ~ 20:00	310	学生・若い女性・若い男性	4：6	0	0
合計	3,650			0	0

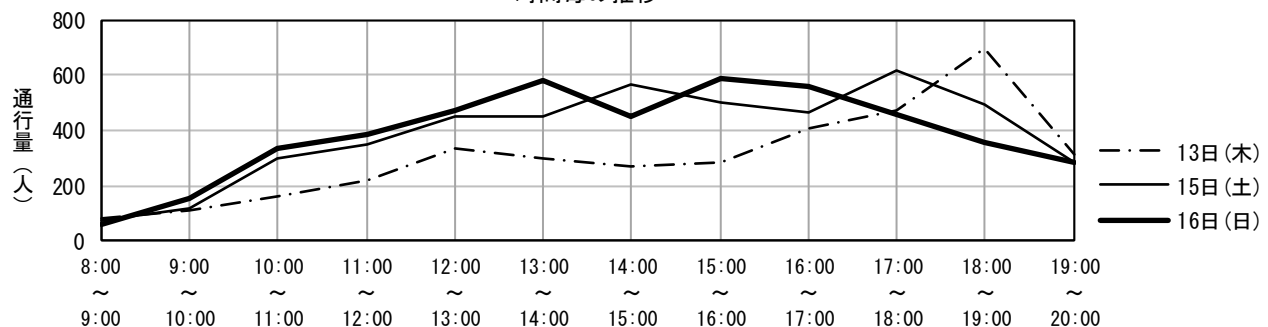
調査年月日 令和4年10月15日(土)

調査時間	歩行者(人)	歩行者の特徴	男性：女性	自転車(台)	バイク(台)
8:00 ~ 9:00	71	若い女性・中年女性・若い男性	4：6	0	0
9:00 ~ 10:00	116	若い女性・中年女性・若い男性	3：7	0	0
10:00 ~ 11:00	298	若い女性・中年女性・若い男性	3：7	0	0
11:00 ~ 12:00	350	若い女性・中年女性・若い男性	2：8	0	0
12:00 ~ 13:00	449	学生・若い女性・中年女性	3：7	0	0
13:00 ~ 14:00	449	学生・若い女性・若い男性	3：7	0	0
14:00 ~ 15:00	566	学生・若い女性・中年女性	3：7	0	0
15:00 ~ 16:00	503	学生・若い女性・中年女性	4：6	0	0
16:00 ~ 17:00	462	学生・若い女性・中年女性	3：7	0	0
17:00 ~ 18:00	616	学生・若い女性・若い男性	2：8	0	0
18:00 ~ 19:00	491	学生・若い女性・中年女性	3：7	0	0
19:00 ~ 20:00	287	若い女性・中年女性・若い男性	4：6	0	0
合計	4,658			0	0

調査年月日 令和4年10月16日(日)

調査時間	歩行者(人)	歩行者の特徴	男性：女性	自転車(台)	バイク(台)
8:00 ~ 9:00	63	若い女性・中年女性・若い男性	3：7	0	0
9:00 ~ 10:00	151	若い女性・若い男性・中年男性	4：6	0	0
10:00 ~ 11:00	335	若い女性・中年女性・若い男性	4：6	0	0
11:00 ~ 12:00	388	若い女性・中年女性・若い男性	3：7	0	0
12:00 ~ 13:00	472	若い女性・中年女性・若い男性	4：6	0	0
13:00 ~ 14:00	580	学生・若い女性・中年女性	4：6	0	0
14:00 ~ 15:00	449	若い女性・中年女性・若い男性	3：7	0	0
15:00 ~ 16:00	590	学生・若い女性・若い男性	3：7	0	0
16:00 ~ 17:00	561	学生・若い女性・若い男性	3：7	0	0
17:00 ~ 18:00	458	若い女性・中年女性・若い男性	4：6	0	0
18:00 ~ 19:00	357	学生・若い女性・若い男性	4：6	0	0
19:00 ~ 20:00	286	学生・若い女性・若い男性	3：7	0	0
合計	4,690			0	0

時間毎の推移



地区名	鹿児島中央駅周辺地区	調査地点番号	32
調査地点箇所	プレミアム館（2階入口付近）		
調査方向	プレミアム館	→	Li-ka1920ビル2階入口

調査年月日 令和4年10月13日(木)

調査時間	歩行者(人)	歩行者の特徴	男性：女性	自転車(台)	バイク(台)
8:00～9:00	180	学生・中年女性・若い男性	4：6	0	0
9:00～10:00	85	若い女性・中年女性・中年男性	5：5	0	0
10:00～11:00	143	若い女性・中年女性・中年男性	3：7	0	1
11:00～12:00	219	若い女性・若い男性・高齢男性	6：4	0	0
12:00～13:00	253	学生・若い女性・中年男性	6：4	0	0
13:00～14:00	231	若い女性・中年女性・若い男性	3：7	0	0
14:00～15:00	201	若い女性・高齢女性・若い男性	4：6	0	0
15:00～16:00	219	若い女性・中年女性・若い男性	3：7	0	0
16:00～17:00	252	若い女性・中年女性・若い男性	3：7	0	0
17:00～18:00	300	学生・中年女性・高齢女性	4：6	0	0
18:00～19:00	281	若い女性・若い男性・中年男性	6：4	0	0
19:00～20:00	166	若い女性・中年女性・中年男性	3：7	0	0
合計	2,530			0	1

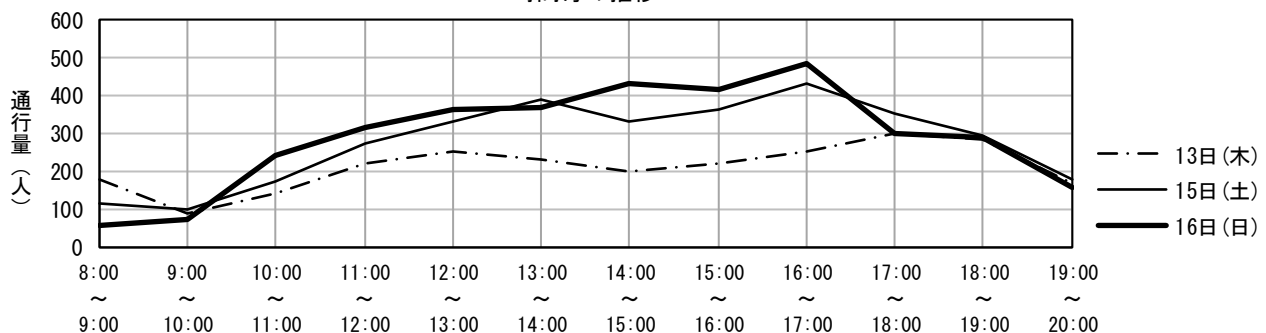
調査年月日 令和4年10月15日(土)

調査時間	歩行者(人)	歩行者の特徴	男性：女性	自転車(台)	バイク(台)
8:00～9:00	114	若い女性・若い男性・中年男性	6：4	0	0
9:00～10:00	96	若い女性・高齢女性・中年男性	5：5	0	0
10:00～11:00	172	若い女性・中年女性・中年男性	4：6	0	0
11:00～12:00	275	若い女性・高齢女性・若い男性	3：7	0	0
12:00～13:00	333	若い女性・若い男性・中年男性	7：3	0	0
13:00～14:00	390	中年女性・若い男性・中年男性	8：2	0	0
14:00～15:00	332	若い女性・中年女性・中年男性	2：8	0	0
15:00～16:00	364	若い女性・中年女性・若い男性	4：6	0	0
16:00～17:00	434	若い女性・中年女性・若い男性	2：8	0	0
17:00～18:00	353	若い女性・中年女性・中年男性	2：8	0	0
18:00～19:00	293	若い女性・中年女性・若い男性	4：6	0	0
19:00～20:00	175	若い女性・中年女性・中年男性	3：7	0	0
合計	3,331			0	0

調査年月日 令和4年10月16日(日)

調査時間	歩行者(人)	歩行者の特徴	男性：女性	自転車(台)	バイク(台)
8:00～9:00	55	学生・若い女性・若い男性	4：6	0	0
9:00～10:00	69	若い女性・中年女性・若い男性	4：6	0	0
10:00～11:00	242	若い女性・中年女性・若い男性	5：5	0	0
11:00～12:00	316	若い女性・若い男性・中年男性	6：4	0	0
12:00～13:00	363	若い女性・中年女性・中年男性	2：8	0	0
13:00～14:00	367	若い女性・中年女性・中年男性	3：7	0	0
14:00～15:00	432	若い女性・中年女性・若い男性	3：7	0	0
15:00～16:00	416	若い女性・若い男性・中年男性	6：4	0	0
16:00～17:00	484	中年女性・高齢女性・中年男性	4：6	0	0
17:00～18:00	301	若い女性・中年女性・若い男性	3：7	0	0
18:00～19:00	288	若い女性・高齢女性・中年男性	4：6	0	0
19:00～20:00	157	若い女性・中年女性・若い男性	2：8	0	0
合計	3,490			0	0

時間毎の推移



地区名	鹿児島中央駅周辺地区	調査地点番号	35
調査地点箇所	維新ふるさとの道(高見橋側)		
調査方向	高見馬場交差点 →		高見橋

調査年月日 令和4年10月13日(木)

調査時間	歩行者(人)	歩行者の特徴	男性：女性	自転車(台)	バイク(台)
8:00 ~ 9:00	83	通勤者・若い女性・若い男性	5：5	26	0
9:00 ~ 10:00	43	若い女性・中年女性・中年男性	3：7	21	0
10:00 ~ 11:00	63	若い女性・中年女性・若い男性	4：6	15	0
11:00 ~ 12:00	63	若い女性・中年女性・若い男性	4：6	14	0
12:00 ~ 13:00	119	中年女性・高齢女性・中年男性	4：6	48	0
13:00 ~ 14:00	79	若い女性・中年女性・中年男性	5：5	28	0
14:00 ~ 15:00	59	若い女性・中年女性・若い男性	3：7	28	0
15:00 ~ 16:00	67	若い女性・中年女性・中年男性	6：4	19	0
16:00 ~ 17:00	69	若い女性・若い男性・中年男性	4：6	35	0
17:00 ~ 18:00	160	若い女性・中年女性・若い男性	5：5	68	0
18:00 ~ 19:00	307	学生・若い女性・若い男性	4：6	79	0
19:00 ~ 20:00	152	若い女性・中年女性・若い男性	5：5	45	0
合計	1,264			426	0

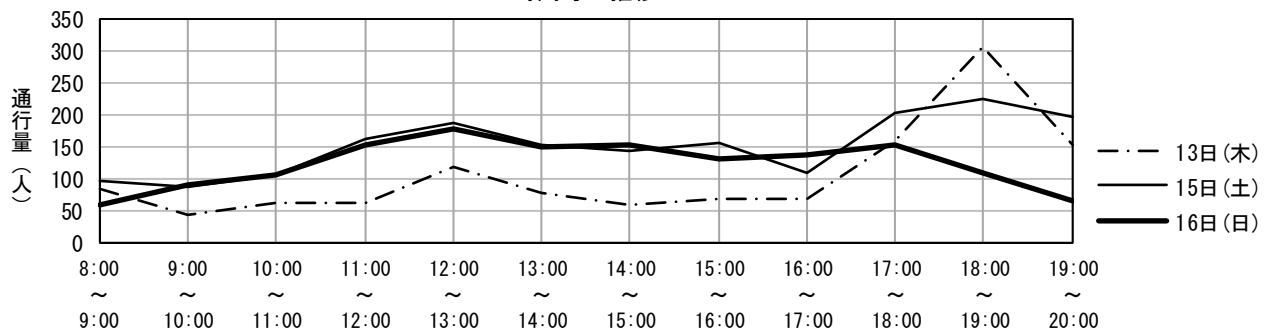
調査年月日 令和4年10月15日(土)

調査時間	歩行者(人)	歩行者の特徴	男性：女性	自転車(台)	バイク(台)
8:00 ~ 9:00	96	若い女性・中年女性・若い男性	4：6	29	0
9:00 ~ 10:00	88	若い女性・中年女性・中年男性	5：5	41	0
10:00 ~ 11:00	105	若い女性・中年女性・若い男性	3：7	30	0
11:00 ~ 12:00	163	若い女性・中年女性・中年男性	4：6	35	0
12:00 ~ 13:00	188	若い女性・中年女性・若い男性	5：5	27	0
13:00 ~ 14:00	154	若い女性・中年女性・若い男性	6：4	38	0
14:00 ~ 15:00	142	若い女性・中年女性・若い男性	5：5	47	0
15:00 ~ 16:00	157	若い女性・若い男性・中年男性	4：6	52	0
16:00 ~ 17:00	108	若い女性・中年女性・若い男性	4：6	34	0
17:00 ~ 18:00	202	若い女性・中年女性・中年男性	3：7	49	0
18:00 ~ 19:00	225	若い女性・中年女性・若い男性	5：5	57	0
19:00 ~ 20:00	196	若い女性・中年女性・若い男性	4：6	32	0
合計	1,824			471	0

調査年月日 令和4年10月16日(日)

調査時間	歩行者(人)	歩行者の特徴	男性：女性	自転車(台)	バイク(台)
8:00 ~ 9:00	60	若い女性・中年女性・中年男性	4：6	17	0
9:00 ~ 10:00	90	若い女性・中年女性・中年男性	5：5	15	0
10:00 ~ 11:00	107	若い女性・中年女性・若い男性	3：7	35	0
11:00 ~ 12:00	153	若い女性・中年女性・中年男性	5：5	30	0
12:00 ~ 13:00	176	若い女性・中年女性・若い男性	4：6	32	0
13:00 ~ 14:00	148	若い女性・中年女性・若い男性	4：6	36	0
14:00 ~ 15:00	153	若い女性・中年女性・若い男性	5：5	37	0
15:00 ~ 16:00	130	若い女性・中年女性・中年男性	4：6	33	0
16:00 ~ 17:00	138	若い女性・中年女性・中年男性	5：5	19	0
17:00 ~ 18:00	151	若い女性・中年女性・若い男性	4：6	23	0
18:00 ~ 19:00	109	若い女性・中年女性・若い男性	4：6	15	0
19:00 ~ 20:00	66	若い女性・中年女性・若い男性	4：6	13	0
合計	1,481			305	0

時間毎の推移



地区名	鹿児島中央駅周辺地区	調査地点番号	16
調査地点箇所	鹿児島中央ターミナルビル前地下エスカレーター前		
調査方向	南国センタービル	→	イオン鹿児島中央店


調査年月日 令和4年10月13日(木)

調査時間	歩行者(人)	歩行者の特徴	男性：女性	自転車(台)	バイク(台)
20:00 ~ 21:00	94	学生・中年女性・若い男性	4：6	21	0
21:00 ~ 22:00	84	若い女性・若い男性	4：6	9	0
22:00 ~ 23:00	68	若い女性・若い男性	4：6	5	0
23:00 ~ 0:00	50	若い女性・若い男性	4：6	8	0
0:00 ~ 1:00	6	若い女性・若い男性	5：5	3	0
合計	302			46	0

調査年月日 令和4年10月15日(土)

調査時間	歩行者(人)	歩行者の特徴	男性：女性	自転車(台)	バイク(台)
20:00 ~ 21:00	160	若い女性・中年女性・若い男性	4：6	21	0
21:00 ~ 22:00	99	若い女性・若い男性・中年男性	4：6	9	0
22:00 ~ 23:00	74	若い女性・中年女性・若い男性	4：6	7	0
23:00 ~ 0:00	53	若い女性・中年女性・若い男性	5：5	4	0
0:00 ~ 1:00	15	若い女性・中年女性・高齢女性	5：5	4	0
合計	401			45	0

時間毎の推移



地区名	鹿児島中央駅周辺地区	調査地点番号	18
調査地点箇所	イオン鹿児島中央店前よかセンター入口前		
調査方向	高見橋	→	ミスタードーナツ中央駅前店


調査年月日 令和4年10月13日(木)

調査時間	歩行者(人)	歩行者の特徴	男性：女性	自転車(台)	バイク(台)
20:00 ~ 21:00	247	若い女性・中年女性・中年男性	4：6	53	1
21:00 ~ 22:00	118	若い女性・中年女性・中年男性	4：6	48	0
22:00 ~ 23:00	88	若い女性・若い男性・中年男性	7：3	45	0
23:00 ~ 0:00	52	若い女性・若い男性・中年男性	6：4	26	0
0:00 ~ 1:00	47	中年女性・若い男性・中年男性	7：3	14	0
合計	552			186	1

調査年月日 令和4年10月15日(土)

調査時間	歩行者(人)	歩行者の特徴	男性：女性	自転車(台)	バイク(台)
20:00 ~ 21:00	429	学生・若い女性・中年男性	5：5	76	0
21:00 ~ 22:00	268	学生・若い女性・若い男性	4：6	40	0
22:00 ~ 23:00	177	若い女性・若い男性・中年男性	6：4	55	0
23:00 ~ 0:00	86	中年女性・若い男性・中年男性	5：5	39	0
0:00 ~ 1:00	45	若い女性・若い男性・中年男性	6：4	17	0
合計	1,005			227	0

時間毎の推移



地区名	鹿児島中央駅周辺地区	調査地点番号	21
調査地点箇所	鹿児島中央郵便局前		
調査方向	鹿児島中央駅	→	ザ・パークパーキング

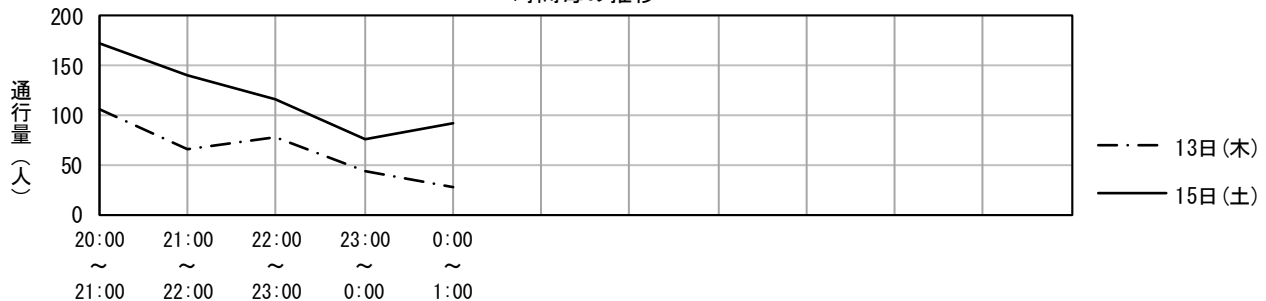
調査年月日 令和4年10月13日(木)

調査時間	歩行者(人)	歩行者の特徴	男性：女性	自転車(台)	バイク(台)
20:00 ~ 21:00	107	中年女性・若い男性・中年男性	7：3	4	0
21:00 ~ 22:00	65	中年女性・若い男性・中年男性	8：2	1	0
22:00 ~ 23:00	77	若い女性・若い男性・中年男性	8：2	2	0
23:00 ~ 0:00	43	若い女性・若い男性・中年男性	8：2	4	0
0:00 ~ 1:00	27	若い女性・若い男性・中年男性	7：3	4	0
合計	319			15	0

調査年月日 令和4年10月15日(土)

調査時間	歩行者(人)	歩行者の特徴	男性：女性	自転車(台)	バイク(台)
20:00 ~ 21:00	172	中年女性・若い男性・中年男性	6：4	4	0
21:00 ~ 22:00	140	若い女性・中年女性・若い男性	5：5	2	0
22:00 ~ 23:00	116	若い女性・若い男性・中年男性	6：4	3	0
23:00 ~ 0:00	76	若い女性・若い男性・中年男性	7：3	1	0
0:00 ~ 1:00	91	中年女性・若い男性・中年男性	7：3	3	0
合計	595			13	0

時間毎の推移



地区名	鹿児島中央駅周辺地区	調査地点番号	22
調査地点箇所	Bar PENNY横		
調査方向	ザ・パークパーキング	→	鹿児島中央駅

調査年月日 令和4年10月13日(木)

調査時間	歩行者(人)	歩行者の特徴	男性：女性	自転車(台)	バイク(台)
20:00 ~ 21:00	99	中年女性・若い男性・中年男性	7：3	1	0
21:00 ~ 22:00	80	中年女性・若い男性・中年男性	8：2	2	0
22:00 ~ 23:00	70	若い女性・若い男性・中年男性	8：2	1	0
23:00 ~ 0:00	74	若い女性・若い男性・中年男性	8：2	2	0
0:00 ~ 1:00	33	若い女性・若い男性・中年男性	7：3	1	0
合計	356			7	0

調査年月日 令和4年10月15日(土)

調査時間	歩行者(人)	歩行者の特徴	男性：女性	自転車(台)	バイク(台)
20:00 ~ 21:00	137	中年女性・若い男性・中年男性	6：4	1	0
21:00 ~ 22:00	188	若い女性・中年女性・若い男性	5：5	3	0
22:00 ~ 23:00	124	若い女性・若い男性・中年男性	6：4	2	0
23:00 ~ 0:00	102	若い女性・若い男性・中年男性	7：3	1	0
0:00 ~ 1:00	64	中年女性・若い男性・中年男性	7：3	4	0
合計	615			11	0

時間毎の推移



地区名	鹿児島中央駅周辺地区	調査地点番号	23
調査地点箇所	アミュプラザ鹿児島西側入口前		
調査方向	鹿児島中央駅	→	ファミリーマート中央駅西口店

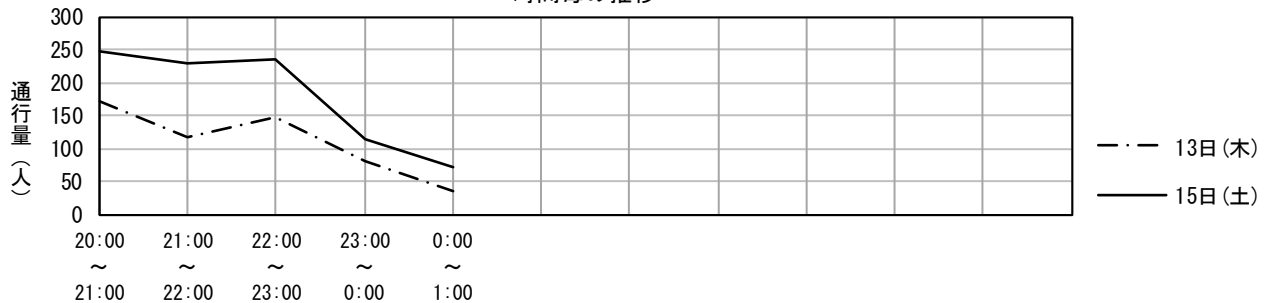
調査年月日 令和4年10月13日(木)

調査時間	歩行者(人)	歩行者の特徴	男性：女性	自転車(台)	バイク(台)
20:00 ~ 21:00	172	若い女性・若い男性・中年男性	8：2	17	0
21:00 ~ 22:00	116	若い女性・中年女性・若い男性	8：2	12	0
22:00 ~ 23:00	148	中年女性・中年男性・高齢男性	8：2	9	0
23:00 ~ 0:00	81	若い女性・中年女性・中年男性	7：3	11	0
0:00 ~ 1:00	36	若い女性・中年女性・中年男性	8：2	7	0
合計	553			56	0

調査年月日 令和4年10月15日(土)

調査時間	歩行者(人)	歩行者の特徴	男性：女性	自転車(台)	バイク(台)
20:00 ~ 21:00	246	若い女性・中年女性・若い男性	9：1	13	0
21:00 ~ 22:00	229	若い女性・中年女性・若い男性	7：3	12	0
22:00 ~ 23:00	235	若い女性・中年女性・若い男性	7：3	10	0
23:00 ~ 0:00	114	若い女性・中年女性・若い男性	8：2	8	0
0:00 ~ 1:00	72	中年女性・高齢女性・中年男性	7：3	6	0
合計	896			49	0

時間毎の推移



地区名	鹿児島中央駅周辺地区	調査地点番号	24
調査地点箇所	ホワイトニングハウス前		
調査方向	黒田踏切西側交差点	→	鹿児島中央駅


調査年月日 令和4年10月13日(木)

調査時間	歩行者(人)	歩行者の特徴	男性：女性	自転車(台)	バイク(台)
20:00 ~ 21:00	79	中年女性・中年男性・高齢男性	6：4	5	0
21:00 ~ 22:00	94	中年女性・若い男性・高齢男性	6：4	12	0
22:00 ~ 23:00	52	中年女性・若い男性・中年男性	7：3	20	0
23:00 ~ 0:00	38	中年女性・若い男性・中年男性	6：4	8	0
0:00 ~ 1:00	12	若い女性・中年女性・中年男性	9：1	4	0
合計	275			49	0

調査年月日 令和4年10月15日(土)

調査時間	歩行者(人)	歩行者の特徴	男性：女性	自転車(台)	バイク(台)
20:00 ~ 21:00	121	若い女性・若い男性・中年男性	5：5	3	0
21:00 ~ 22:00	116	中年女性・若い男性・中年男性	6：4	2	0
22:00 ~ 23:00	86	中年女性・若い男性・中年男性	5：5	12	0
23:00 ~ 0:00	59	中年女性・若い男性・中年男性	5：5	4	0
0:00 ~ 1:00	39	中年女性・若い男性・中年男性	5：5	4	0
合計	421			25	0

時間毎の推移



地区名	鹿児島中央駅周辺地区	調査地点番号	27
調査地点箇所	アミュプラザ鹿児島入口前		
調査方向	鹿児島中央郵便局	→	アミュ広場


調査年月日 令和4年10月13日(木)

調査時間	歩行者(人)	歩行者の特徴	男性：女性	自転車(台)	バイク(台)
20:00 ~ 21:00	890	学生・若い女性・中年男性	4：6	26	0
21:00 ~ 22:00	650	若い女性・若い男性・中年男性	6：4	28	0
22:00 ~ 23:00	507	若い女性・若い男性・中年男性	5：5	26	0
23:00 ~ 0:00	144	若い女性・若い男性・中年男性	6：4	18	0
0:00 ~ 1:00	144	若い女性・若い男性	8：2	17	0
合計	2,335			115	0

調査年月日 令和4年10月15日(土)

調査時間	歩行者(人)	歩行者の特徴	男性：女性	自転車(台)	バイク(台)
20:00 ~ 21:00	1,020	学生・若い女性・中年女性	2：8	40	0
21:00 ~ 22:00	707	学生・若い女性・中年男性	5：5	37	0
22:00 ~ 23:00	602	若い女性・中年女性・若い男性	3：7	37	0
23:00 ~ 0:00	305	若い女性・中年女性・若い男性	4：6	23	0
0:00 ~ 1:00	320	若い女性・若い男性	5：5	23	0
合計	2,954			160	0

時間毎の推移



地区名	鹿児島中央駅周辺地区	調査地点番号	33
調査地点箇所	ローソン前		
調査方向	西駅MNビル横	→	南国パーキング(黄金通り)


調査年月日 令和4年10月13日(木)

調査時間	歩行者(人)	歩行者の特徴	男性：女性	自転車(台)	バイク(台)
20:00 ~ 21:00	90	若い女性・若い男性・中年男性	7：3	8	0
21:00 ~ 22:00	108	若い女性・若い男性・中年男性	7：3	7	1
22:00 ~ 23:00	61	中年女性・若い男性・中年男性	6：4	1	0
23:00 ~ 0:00	36	中年女性・若い男性・中年男性	6：4	3	0
0:00 ~ 1:00	28	中年女性・若い男性・中年男性	6：4	1	0
合計	323			20	1

調査年月日 令和4年10月15日(土)

調査時間	歩行者(人)	歩行者の特徴	男性：女性	自転車(台)	バイク(台)
20:00 ~ 21:00	200	中年女性・若い男性・中年男性	6：4	8	0
21:00 ~ 22:00	170	中年女性・若い男性・中年男性	7：3	9	3
22:00 ~ 23:00	128	中年女性・若い男性・中年男性	7：3	5	0
23:00 ~ 0:00	69	中年女性・若い男性・中年男性	7：3	1	0
0:00 ~ 1:00	33	中年女性・若い男性・中年男性	7：3	4	0
合計	600			27	3

時間毎の推移



地区名	鹿児島中央駅周辺地区	調査地点番号	34
調査地点箇所	川辺時計めがね店前		
調査方向	南国パーキング(黄金通り)	→	西駅MNビル横

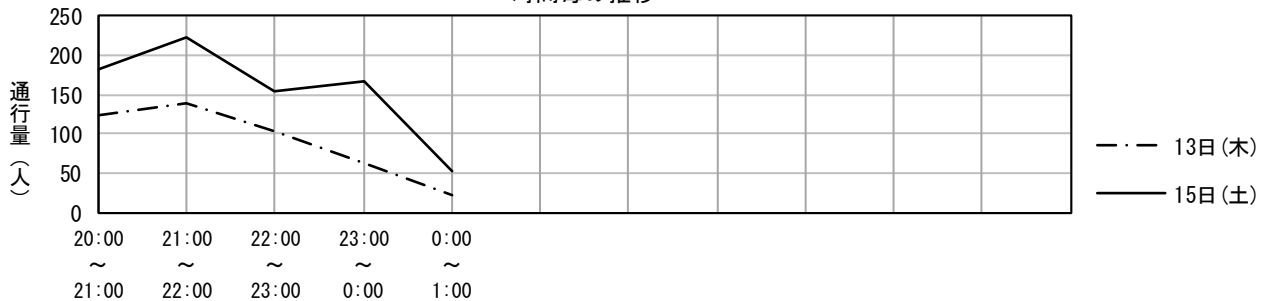
調査年月日 令和4年10月13日(木)

調査時間	歩行者(人)	歩行者の特徴	男性：女性	自転車(台)	バイク(台)
20:00 ~ 21:00	123	若い女性・若い男性・中年男性	7：3	8	0
21:00 ~ 22:00	140	若い女性・若い男性・中年男性	7：3	8	0
22:00 ~ 23:00	103	中年女性・若い男性・中年男性	6：4	5	0
23:00 ~ 0:00	63	中年女性・若い男性・中年男性	6：4	7	1
0:00 ~ 1:00	23	中年女性・若い男性・中年男性	6：4	2	0
合計	452			30	1

調査年月日 令和4年10月15日(土)

調査時間	歩行者(人)	歩行者の特徴	男性：女性	自転車(台)	バイク(台)
20:00 ~ 21:00	182	中年女性・若い男性・中年男性	5：5	5	0
21:00 ~ 22:00	224	中年女性・若い男性・中年男性	6：4	9	0
22:00 ~ 23:00	155	中年女性・若い男性・中年男性	7：3	12	0
23:00 ~ 0:00	167	中年女性・若い男性・中年男性	6：4	4	0
0:00 ~ 1:00	52	中年女性・若い男性・中年男性	7：3	10	0
合計	780			40	0

時間毎の推移



地区名	鹿児島中央駅周辺地区	調査地点番号	35
調査地点箇所	維新ふるさとの道(高見橋側)		
調査方向	高見馬場交差点	→	高見橋


調査年月日 令和4年10月13日(木)

調査時間	歩行者(人)	歩行者の特徴	男性：女性	自転車(台)	バイク(台)
20:00 ~ 21:00	81	中年女性・若い男性・中年男性	7：3	25	0
21:00 ~ 22:00	60	若い女性・中年女性・若い男性	5：5	26	0
22:00 ~ 23:00	42	若い女性・若い男性・中年男性	6：4	23	0
23:00 ~ 0:00	34	若い女性・若い男性・中年男性	6：4	21	0
0:00 ~ 1:00	25	若い女性・若い男性・中年男性	6：4	8	0
合計	242			103	0

調査年月日 令和4年10月15日(土)

調査時間	歩行者(人)	歩行者の特徴	男性：女性	自転車(台)	バイク(台)
20:00 ~ 21:00	132	若い女性・若い男性・中年男性	6：4	30	0
21:00 ~ 22:00	178	若い女性・中年女性・若い男性	5：5	32	0
22:00 ~ 23:00	105	若い女性・中年女性・若い男性	4：6	27	0
23:00 ~ 0:00	121	若い女性・若い男性・中年男性	5：5	16	0
0:00 ~ 1:00	30	若い女性・若い男性・中年男性	5：5	18	0
合計	566			123	0

時間毎の推移



4. 鴨池・郡元地区

(1) 騎射場地区（8:00～20:00）

【全体の状況】

前回調査（令和2年度）と同じ6地点を調査した。

総歩行者通行量は、平日は3,380人（前回：3,437人）、土曜日は3,352人（前回：3,395人）、日曜日は2,998人（前回：3,068人）であった。対前回伸び率は、平日は1.7%減少、土曜日は1.3%減少、日曜日は2.3%減少していた。（P.156・表IV-19参照）

3日間の合計は9,730人で、前回（9,900人）に比べ1.7%減少していた。

【平均通行量】

平均通行量は、平日は563人（前回：573人）、土曜日は559人（前回：566人）、日曜日は500人（前回：511人）であった。（P.156・表IV-19参照）

【通行量の多い地点】

通行量の多い上位3地点をみると、平日、土曜日の1位は「1. 第5富士パチンコ前」であり、そのほか、「5. タイヨー騎射場付近」、「6. RichRIVer 壱番館」、の通行量が多かった。（P.157・表IV-21参照）

【前回調査との比較】

前回調査と比較して、3日間とも増加した地点は2地点、減少した地点は2地点であった。また、通行量が10%以上増加した地点は、平日は1地点、土曜日は2地点、日曜日は1地点であった。一方10%以上減少した地点は、平日は2地点、土曜日は2地点、日曜日は2地点であった。

表 IV-19 地点別総歩行者通行量の推移（騎射場地区 8:00～20:00）

地点番号	曜日	通行量（人）						対前回伸び率（%）				
		平成24年	平成26年	平成28年	平成30年	令和2年	令和4年	平成26年	平成28年	平成30年	令和2年	令和4年
1	平日	417	590	716	668	776	807	41.5	21.4	△ 6.7	16.2	4.0
	土曜日	436	553	767	703	870	789	26.8	38.7	△ 8.3	23.8	△ 9.3
	日曜日	433	547	668	645	715	654	26.3	22.1	△ 3.4	10.9	△ 8.5
2	平日	603	527	430	502	540	425	△ 12.6	△ 18.4	16.7	7.6	△ 21.3
	土曜日	699	509	458	612	524	451	△ 27.2	△ 10.0	33.6	△ 14.4	△ 13.9
	日曜日	564	428	378	412	524	410	△ 24.1	△ 11.7	9.0	27.2	△ 21.8
3	平日	506	552	422	390	406	401	9.1	△ 23.6	△ 7.6	4.1	△ 1.2
	土曜日	458	393	414	372	371	352	△ 14.2	5.3	△ 10.1	△ 0.3	△ 5.1
	日曜日	367	327	341	379	350	310	△ 10.9	4.3	11.1	△ 7.7	△ 11.4
4	平日	424	398	478	405	418	472	△ 6.1	20.1	△ 15.3	3.2	12.9
	土曜日	415	428	546	521	400	462	3.1	27.6	△ 4.6	△ 23.2	15.5
	日曜日	390	318	387	364	324	465	△ 18.5	21.7	△ 5.9	△ 11.0	43.5
5	平日	783	635	733	710	755	799	△ 18.9	15.4	△ 3.1	6.3	5.8
	土曜日	826	703	670	648	593	742	△ 14.9	△ 4.7	△ 3.3	△ 8.5	25.1
	日曜日	712	786	691	658	678	680	10.4	△ 12.1	△ 4.8	3.0	0.3
6	平日	575	575	554	512	542	476	0.0	△ 3.7	△ 7.6	5.9	△ 12.2
	土曜日	610	611	490	638	637	556	0.2	△ 19.8	30.2	△ 0.2	△ 12.7
	日曜日	460	453	466	518	477	479	△ 1.5	2.9	11.2	△ 7.9	0.4

		平成24年 6地点	平成26年 6地点	平成28年 6地点	平成30年 6地点	令和2年 6地点	令和4年 6地点	平成26年 6地点	平成28年 6地点	平成30年 6地点	令和2年 6地点	令和4年 6地点
合計	平日	3,308	3,277	3,333	3,187	3,437	3,380	△ 0.9	1.7	△ 4.4	7.8	△ 1.7
	土曜日	3,444	3,197	3,345	3,494	3,395	3,352	△ 7.2	4.6	4.5	△ 2.8	△ 1.3
	日曜日	2,926	2,859	2,931	2,976	3,068	2,998	△ 2.3	2.5	1.5	3.1	△ 2.3
平均	平日	551	546	556	531	573	563	△ 0.9	1.8	△ 4.5	7.9	△ 1.7
	土曜日	574	533	558	582	566	559	△ 7.1	4.7	4.3	△ 2.7	△ 1.2
	日曜日	488	477	489	496	511	500	△ 2.3	2.5	1.4	3.0	△ 2.2

(注) 表の「対前回伸び率 (%)」の数値については、計算上、小数点以下の切り上げなどにより数値が一致しない場合がある。

表 IV-20 総歩行者通行量の時間帯変化（騎射場地区 8:00～20:00）

	令和4年10月13日(木)	令和4年10月15日(土)	令和4年10月16日(日)
8:00～9:00	298	199	112
9:00～10:00	172	211	197
10:00～11:00	198	253	215
11:00～12:00	172	243	252
12:00～13:00	328	274	247
13:00～14:00	206	220	254
14:00～15:00	233	253	279
15:00～16:00	294	228	404
16:00～17:00	274	281	239
17:00～18:00	394	352	287
18:00～19:00	474	476	300
19:00～20:00	337	362	212
合計	3,380	3,352	2,998

図 IV-7 総歩行者通行量の時間帯変化（騎射場地区 8:00～20:00）

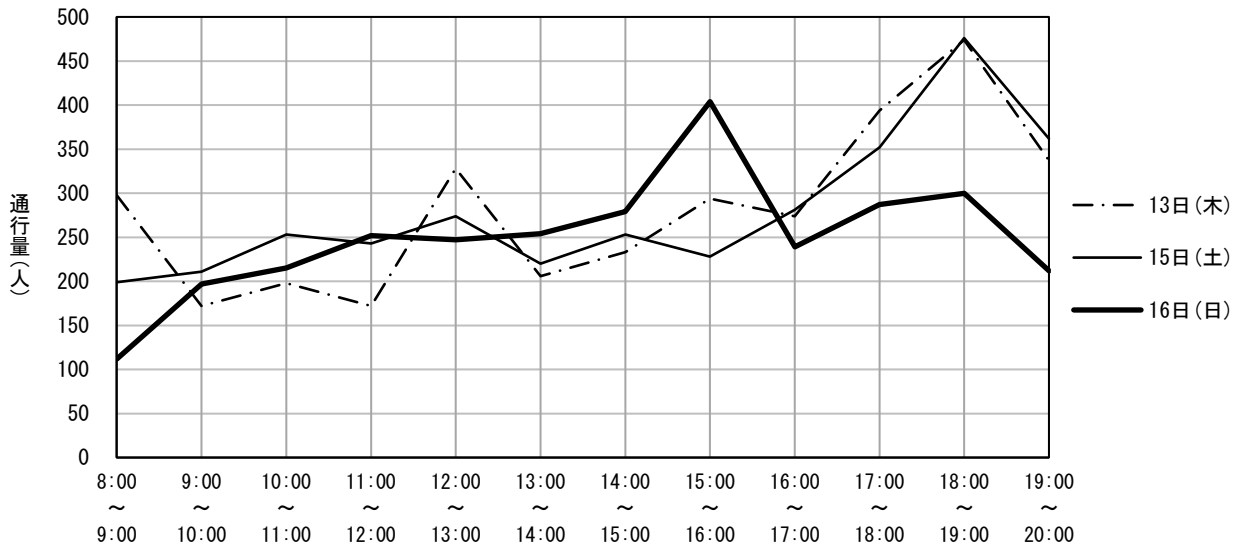


表 IV-21 通行量の多い上位3地点（騎射場地区 8:00～20:00）

曜日	順位	前回調査（令和2年）			今回調査（令和4年）		
		地点番号	調査地点	通行量(人)	地点番号	調査地点	通行量(人)
平日	1	1	第五富士パチンコ駐車場前	776	1	第五富士パチンコ前	807
	2	5	くすりのはしぐち前	755	5	タイヨー騎射場付近	799
	3	6	とり一番前	542	6	RichRIVER 壱番館	476
土曜日	1	1	第五富士パチンコ駐車場前	870	1	第五富士パチンコ前	789
	2	6	とり一番前	637	5	タイヨー騎射場付近	742
	3	5	くすりのはしぐち前	593	6	RichRIVER 壱番館	556
日曜日	1	1	第五富士パチンコ駐車場前	715	5	タイヨー騎射場付近	680
	2	5	くすりのはしぐち前	678	1	第五富士パチンコ前	654
	3	2	H2`-styleとるり子写真館の前	524	6	RichRIVER 壱番館	479

(注) 調査地点名が前回と一部異なる場所があるが、地点番号が同じであれば調査地点は同じである。

(2) 真砂地区 (8:00~20:00)

【全体の状況】

前回調査(令和2年度)と同じ6地点を調査した。

総歩行者通行量は、平日は1,203人(前回:1,490人)、土曜日は984人(前回:1,036人)、日曜日は771人(前回:913人)であった。対前回伸び率は、平日は19.3%減少、土曜日は5.0%減少、日曜日は15.6%減少していた。(P.159・表IV-22参照)

3日間の合計は2,958人で、前回(3,439人)に比べ14.0%減少していた。

【平均通行量】

平均通行量は、平日は201人(前回:248人)、土曜日は164人(前回:173人)、日曜日は129人(前回:152人)であった。(P.159・表IV-22参照)

【通行量の多い地点】

通行量の多い上位3地点をみると、3日間とも1位は「12.ファミリーマート 真砂店前」、2位は「7.さくら歯科医院前」、3位は「10.まさご市場前」であった。(P.160・表IV-24参照)

【前回調査との比較】

前回調査と比較して、3日間とも増加した地点はなく、減少した地点は5地点であった。また、通行量が10%以上増加した地点は、土曜日は1地点、日曜日は1地点であった。一方10%以上減少した地点は、平日は5地点、土曜日は3地点、日曜日は5地点であった。

表 IV-22 地点別総歩行者通行量の推移（真砂地区 8:00～20:00）

地点番号	曜日	通行量（人）						対前回伸び率（％）				
		平成24年	平成26年	平成28年	平成30年	令和2年	令和4年	平成26年	平成28年	平成30年	令和2年	令和4年
7	平日	289	293	315	276	318	251	1.4	7.5	△ 12.4	15.2	△ 21.1
	土曜日	195	201	209	217	189	186	3.1	4.0	3.8	△ 12.9	△ 1.6
	日曜日	147	264	145	211	189	125	79.6	△ 45.1	45.5	△ 10.4	△ 33.9
8	平日	251	242	233	204	188	129	△ 3.6	△ 3.7	△ 12.4	△ 7.8	△ 31.4
	土曜日	245	209	172	195	149	127	△ 14.7	△ 17.7	13.4	△ 23.6	△ 14.8
	日曜日	183	244	137	195	125	107	33.3	△ 43.9	42.3	△ 35.9	△ 14.4
9	平日	253	231	220	232	163	131	△ 8.7	△ 4.8	5.5	△ 29.7	△ 19.6
	土曜日	245	230	161	200	161	105	△ 6.1	△ 30.0	24.2	△ 19.5	△ 34.8
	日曜日	138	272	136	211	132	76	97.1	△ 50.0	55.1	△ 37.4	△ 42.4
10	平日	242	249	250	206	257	241	2.9	0.4	△ 17.6	24.8	△ 6.2
	土曜日	219	198	189	230	183	174	△ 9.6	△ 4.5	21.7	△ 20.4	△ 4.9
	日曜日	189	295	159	180	146	114	56.1	△ 46.1	13.2	△ 18.9	△ 21.9
11	平日	142	131	86	117	129	95	△ 7.7	△ 34.4	36.0	10.3	△ 26.4
	土曜日	111	123	83	129	118	82	10.8	△ 32.5	55.4	△ 8.5	△ 30.5
	日曜日	84	97	80	84	100	76	15.5	△ 17.5	5.0	19.0	△ 24.0
12	平日	524	477	388	407	435	356	△ 9.0	△ 18.7	4.9	6.9	△ 18.2
	土曜日	376	271	248	270	236	310	△ 27.9	△ 8.5	8.9	△ 12.6	31.4
	日曜日	279	324	201	178	221	273	16.1	△ 38.0	△ 11.4	24.2	23.5
		平成24年 6地点	平成26年 6地点	平成28年 6地点	平成30年 6地点	令和2年 6地点	令和4年 6地点	平成26年 6地点	平成28年 6地点	平成30年 6地点	令和2年 6地点	令和4年 6地点
合計	平日	1,701	1,623	1,492	1,442	1,490	1,203	△ 4.6	△ 8.1	△ 3.4	3.3	△ 19.3
	土曜日	1,391	1,232	1,062	1,241	1,036	984	△ 11.4	△ 13.8	16.9	△ 16.5	△ 5.0
	日曜日	1,020	1,496	858	1,059	913	771	46.7	△ 42.6	23.4	△ 13.8	△ 15.6
平均	平日	284	271	249	240	248	201	△ 4.6	△ 8.1	△ 3.4	3.3	△ 19.3
	土曜日	232	205	177	207	173	164	△ 11.4	△ 13.8	16.9	△ 16.5	△ 5.0
	日曜日	170	249	143	177	152	129	46.7	△ 42.6	23.4	△ 13.8	△ 15.6

（注）表の「対前回伸び率（％）」の数値については、計算上、小数点以下の切り上げなどにより数値が一致しない場合がある。

表 IV-23 総歩行者通行量の時間帯変化（真砂地区 8:00~20:00）

	令和4年10月13日(木)	令和4年10月15日(土)	令和4年10月16日(日)
8:00~ 9:00	145	91	57
9:00~10:00	81	72	58
10:00~11:00	68	60	49
11:00~12:00	75	79	63
12:00~13:00	105	122	88
13:00~14:00	70	55	76
14:00~15:00	72	56	48
15:00~16:00	71	73	53
16:00~17:00	107	59	77
17:00~18:00	150	98	74
18:00~19:00	144	130	74
19:00~20:00	115	89	54
合計	1,203	984	771

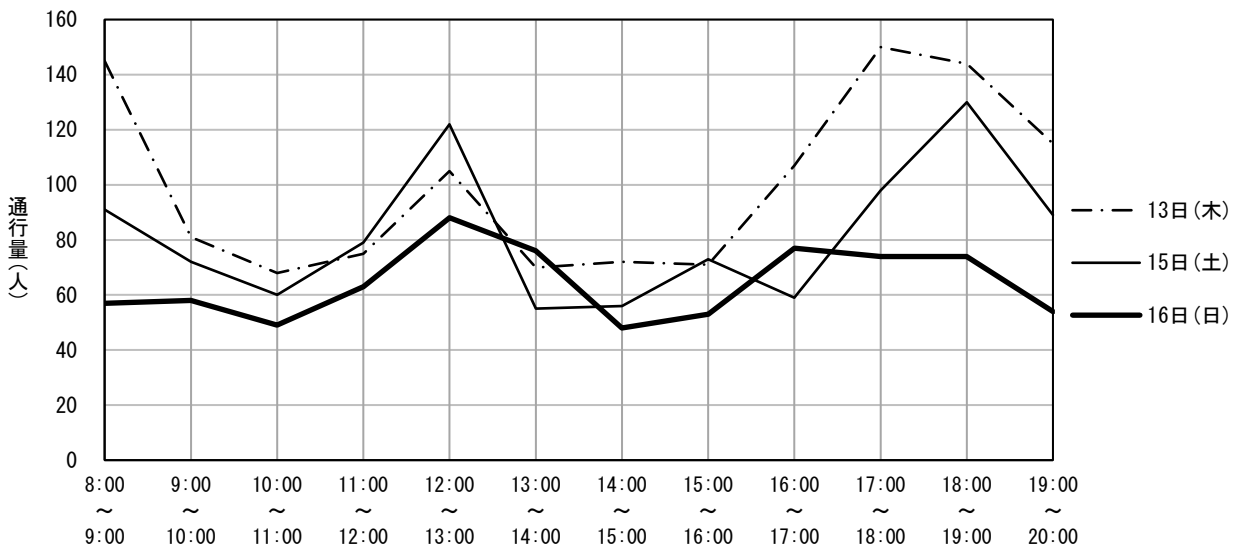


図 IV-8 総歩行者通行量の時間帯変化（真砂地区 8:00~20:00）

表 IV-24 通行量の多い上位3地点（真砂地区 8:00~20:00）

曜日	順位	今回調査（令和2年）			今回調査（令和4年）		
		地点番号	調査地点	通行量(人)	地点番号	調査地点	通行量(人)
平日	1	12	ファミリーマート真砂店前	435	12	ファミリーマート真砂店横	356
	2	7	さくら歯科医院前	318	7	さくら歯科医院前	251
	3	10	まさご市場前	257	10	まさご市場前	241
土曜日	1	12	ファミリーマート真砂店前	236	12	ファミリーマート真砂店横	310
	2	7	さくら歯科医院前	189	7	さくら歯科医院前	186
	3	10	まさご市場前	183	10	まさご市場前	174
日曜日	1	12	ファミリーマート真砂店前	221	12	ファミリーマート真砂店横	273
	2	7	さくら歯科医院前	189	7	さくら歯科医院前	125
	3	10	まさご市場前	146	10	まさご市場前	114

(3) 脇田地区 (8:00~20:00)

【全体の状況】

前回調査 (令和2年度) と同じ3地点を調査した。

総歩行者通行量は、平日は2,403人 (前回: 3,075人)、土曜日は2,199人 (前回: 1,910人)、日曜日は1,815人 (前回: 1,592人) であった。対前回伸び率は、平日は21.9%減少、土曜日は15.1%増加、日曜日は14.0%増加していた。(P. 161・表 IV-25 参照)

3日間の合計は6,417人で前回 (5,577人) に比べ15.1%増加していた。

【平均通行量】

平均通行量は、平日は801人 (前回: 1,025人)、土曜日は733人 (前回: 637人)、日曜日は605人 (前回: 531人) であった。(P. 161・表 IV-25 参照)

【通行量の多い地点】

通行量の多い上位3地点をみると、3日間とも1位は「13. サンマリーノ本吉ビル前」、そのほか、「14. ファミリーマート脇田電停前店前」、「15. 神明神社前」などの通行量が多かった。(P. 162・表 IV-27 参照)

【前回調査との比較】

前回調査と比較して、3日間とも増加、減少した地点はなかった。また、通行量が10%以上増加した地点は、平日はなく、土曜日は1地点、日曜日は2地点であった。一方10%以上減少した地点は、平日は2地点で、土曜日と日曜日はなかった。

表 IV-25 地点別総歩行者通行量の推移 (脇田地区 8:00~20:00)

地点番号	曜日	通行量 (人)						対前回伸び率 (%)				
		平成24年	平成26年	平成28年	平成30年	令和2年	令和4年	平成26年	平成28年	平成30年	令和2年	令和4年
13	平日	958	792	881	745	1,401	958	△ 17.3	11.2	△ 15.4	88.1	△ 31.6
	土曜日	928	775	716	859	794	861	△ 16.5	△ 7.6	20.0	△ 7.6	8.4
	日曜日	1,087	1,071	937	1,099	685	645	△ 1.5	△ 12.5	17.3	△ 37.7	△ 5.8
14	平日	572	859	662	630	930	838	50.2	△ 22.9	△ 4.8	47.6	△ 9.9
	土曜日	520	671	890	594	570	790	29.0	32.6	△ 33.3	△ 4.0	38.6
	日曜日	485	623	1,108	568	479	571	28.5	77.8	△ 48.7	△ 15.7	19.2
15	平日	502	780	481	570	744	607	55.4	△ 38.3	18.5	30.5	△ 18.4
	土曜日	513	625	418	488	546	548	21.8	△ 33.1	16.7	11.9	0.4
	日曜日	444	553	443	598	428	599	24.5	△ 19.9	35.0	△ 28.4	40.0

		平成24年 3地点	平成26年 3地点	平成28年 3地点	平成30年 3地点	令和2年 3地点	令和4年 3地点	平成26年 3地点	平成28年 3地点	平成30年 3地点	令和2年 3地点	令和4年 3地点
合計	平日	2,032	2,431	2,024	1,945	3,075	2,403	19.6	△ 16.7	△ 3.9	58.1	△ 21.9
	土曜日	1,961	2,071	2,024	1,941	1,910	2,199	5.6	△ 2.3	△ 4.1	△ 1.6	15.1
	日曜日	2,016	2,247	2,488	2,265	1,592	1,815	11.5	10.7	△ 9.0	△ 29.7	14.0
平均	平日	677	810	675	648	1,025	801	19.6	△ 16.7	△ 4.0	58.2	△ 21.9
	土曜日	654	690	675	647	637	733	5.5	△ 2.2	△ 4.1	△ 1.5	15.1
	日曜日	672	749	829	755	531	605	11.5	10.7	△ 8.9	△ 29.7	13.9

(注) 表の「対前回伸び率 (%)」の数値については、計算上、小数点以下の切り上げなどにより数値が一致しない場合がある。

表 IV-26 総歩行者通行量の時間帯変化（脇田地区 8:00~20:00）

	令和4年10月13日(木)	令和4年10月15日(土)	令和4年10月16日(日)
8:00~ 9:00	259	169	126
9:00~10:00	201	169	145
10:00~11:00	158	183	216
11:00~12:00	141	203	191
12:00~13:00	160	204	206
13:00~14:00	172	175	169
14:00~15:00	157	166	158
15:00~16:00	153	166	145
16:00~17:00	221	172	129
17:00~18:00	302	183	123
18:00~19:00	302	224	127
19:00~20:00	177	185	80
合計	2,403	2,199	1,815

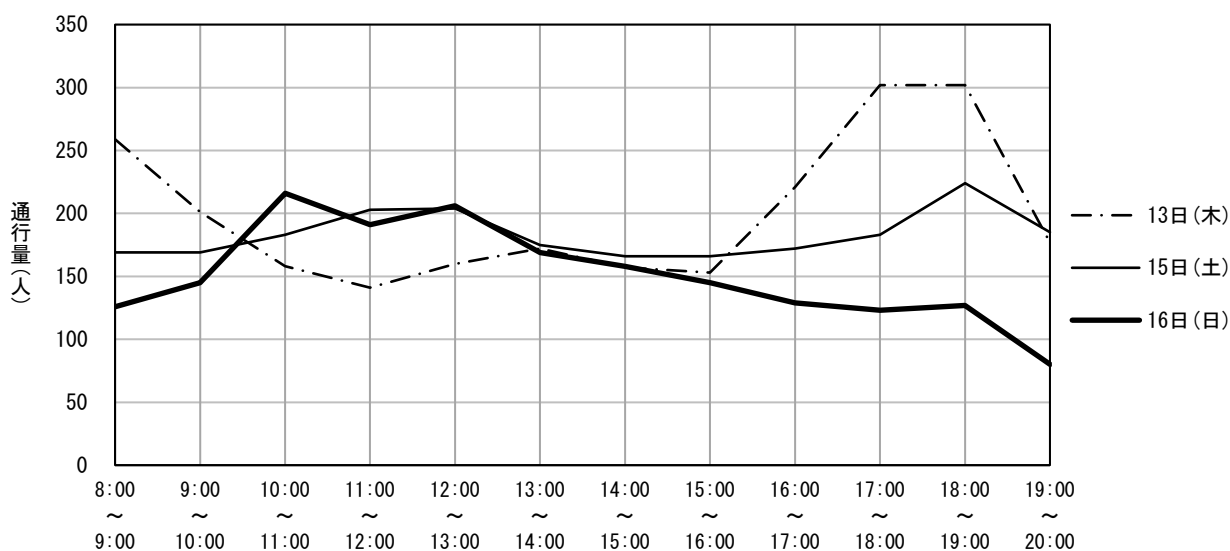


図 IV-9 総歩行者通行量の時間帯変化（脇田地区 8:00~20:00）

表 IV-27 通行量の多い上位3地点（脇田地区 8:00~20:00）

曜日	順位	前回調査（令和2年）			今回調査（令和4年）		
		地点番号	調査地点	通行量（人）	地点番号	調査地点	通行量（人）
平日	1	13	1対1ネット宇宿校前	1,401	13	サンマリーノ本吉ビル前	958
	2	14	ファミリーマート脇田電停前店前	930	14	ファミリーマート脇田電停前店前	838
	3	15	興業信用組合脇田支店前	744	15	神明神社前	607
土曜日	1	13	1対1ネット宇宿校前	794	13	サンマリーノ本吉ビル前	861
	2	14	ファミリーマート脇田電停前店前	570	14	ファミリーマート脇田電停前店前	790
	3	15	興業信用組合脇田支店前	546	15	神明神社前	548
日曜日	1	13	1対1ネット宇宿校前	685	13	サンマリーノ本吉ビル前	645
	2	14	ファミリーマート脇田電停前店前	479	15	神明神社前	599
	3	15	興業信用組合脇田支店前	428	14	ファミリーマート脇田電停前店前	571

(注) 調査地点名が前回と一部異なるが、地点番号が同じであれば調査地点は同じである。

地区名	騎射場地区	調査地点番号	1
調査地点箇所	第五富士パチンコ前		
調査方向	騎射場公園	→	第五富士パチンコ

調査年月日 令和4年10月13日(木)

調査時間	歩行者(人)	歩行者の特徴	男性：女性	自転車(台)	バイク(台)
8:00 ~ 9:00	86	通勤者・若い女性・若い男性	4：6	24	0
9:00 ~ 10:00	47	若い女性・中年女性・中年男性	4：6	15	0
10:00 ~ 11:00	41	学生・若い女性・若い男性	4：6	42	0
11:00 ~ 12:00	31	中年女性・若い男性・高齢男性	4：6	18	4
12:00 ~ 13:00	90	学生・若い女性・若い男性	6：4	60	0
13:00 ~ 14:00	48	学生・若い女性・若い男性	5：5	21	0
14:00 ~ 15:00	52	若い女性・高齢女性・中年男性	6：4	32	2
15:00 ~ 16:00	59	学生・若い女性・若い男性	6：4	27	0
16:00 ~ 17:00	87	学生・若い女性・若い男性	4：6	49	0
17:00 ~ 18:00	82	学生・若い女性・若い男性	5：5	57	0
18:00 ~ 19:00	102	通勤者・学生・若い男性	5：5	30	0
19:00 ~ 20:00	82	通勤者・学生・若い男性	6：4	28	0
合計	807			403	6

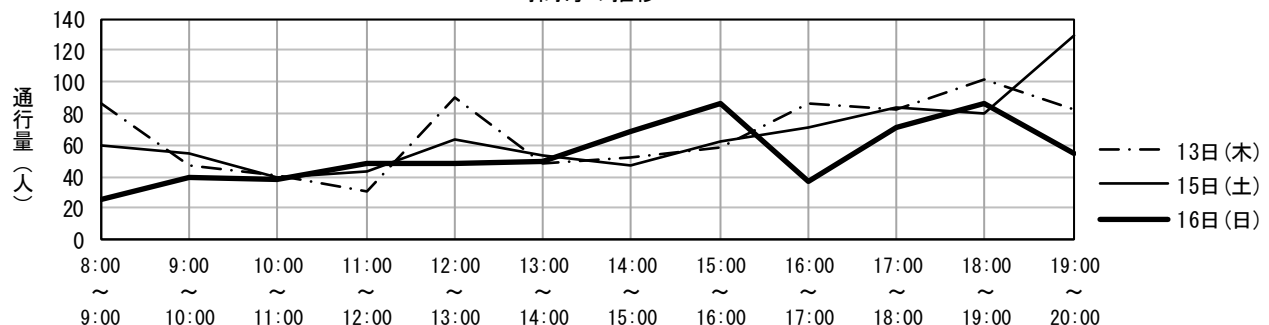
調査年月日 令和4年10月15日(土)

調査時間	歩行者(人)	歩行者の特徴	男性：女性	自転車(台)	バイク(台)
8:00 ~ 9:00	60	中年女性・若い男性・中年男性	6：4	19	0
9:00 ~ 10:00	55	若い女性・中年女性・中年男性	5：5	12	0
10:00 ~ 11:00	39	高齢女性・若い男性・中年男性	6：4	23	0
11:00 ~ 12:00	43	若い女性・若い男性・中年男性	5：5	22	0
12:00 ~ 13:00	64	中年女性・若い男性・中年男性	7：3	28	0
13:00 ~ 14:00	54	若い女性・若い男性・中年男性	6：4	30	0
14:00 ~ 15:00	47	中年女性・若い男性・中年男性	7：3	22	0
15:00 ~ 16:00	62	中年女性・若い男性・中年男性	7：3	27	0
16:00 ~ 17:00	71	若い女性・中年女性・中年男性	4：6	30	0
17:00 ~ 18:00	84	若い女性・若い男性・中年男性	3：7	18	0
18:00 ~ 19:00	80	中年女性・若い男性・中年男性	5：5	24	0
19:00 ~ 20:00	130	中年女性・若い男性・中年男性	5：5	13	0
合計	789			268	0

調査年月日 令和4年10月16日(日)

調査時間	歩行者(人)	歩行者の特徴	男性：女性	自転車(台)	バイク(台)
8:00 ~ 9:00	25	若い女性・若い男性・中年男性	6：4	7	0
9:00 ~ 10:00	40	中年女性・若い男性・中年男性	6：4	12	0
10:00 ~ 11:00	38	中年女性・中年男性・高齢男性	6：4	17	0
11:00 ~ 12:00	49	若い女性・中年女性・若い男性	5：5	24	0
12:00 ~ 13:00	48	若い女性・高齢女性・若い男性	7：3	26	0
13:00 ~ 14:00	50	若い女性・若い男性・中年男性	7：3	15	0
14:00 ~ 15:00	69	若い女性・若い男性・中年男性	6：4	15	0
15:00 ~ 16:00	86	若い女性・中年女性・中年男性	6：4	12	0
16:00 ~ 17:00	37	若い女性・若い男性・中年男性	7：3	18	0
17:00 ~ 18:00	71	中年女性・若い男性・中年男性	6：4	23	0
18:00 ~ 19:00	86	若い女性・若い男性・中年男性	7：3	15	0
19:00 ~ 20:00	55	中年女性・若い男性・中年男性	6：4	13	0
合計	654			197	0

時間毎の推移



地区名	騎射場地区	調査地点番号	2
調査地点箇所	AirYogaREvo		
調査方向	あけぼの	→	るり子写真館

調査年月日 令和4年10月13日(木)

調査時間	歩行者(人)	歩行者の特徴	男性：女性	自転車(台)	バイク(台)
8:00 ~ 9:00	18	若い女性・若い男性・	4：6	29	0
9:00 ~ 10:00	16	若い女性・中年女性・	0：10	15	0
10:00 ~ 11:00	11	中年女性・高齢女性・高齢男性	3：7	30	0
11:00 ~ 12:00	13	高齢女性・若い男性・高齢男性	4：6	28	1
12:00 ~ 13:00	31	中年女性・若い男性・高齢男性	3：7	40	1
13:00 ~ 14:00	34	学生・高齢女性・若い男性	1：9	34	0
14:00 ~ 15:00	86	中年女性・高齢女性・中年男性	2：8	27	0
15:00 ~ 16:00	60	中年女性・高齢女性・高齢男性	2：8	21	0
16:00 ~ 17:00	55	学生・中年女性・高齢女性	3：7	41	0
17:00 ~ 18:00	49	学生・中年女性・中年男性	3：7	50	1
18:00 ~ 19:00	32	学生・中年女性・高齢女性	4：6	63	0
19:00 ~ 20:00	20	若い女性・中年女性・若い男性	5：5	25	0
合計	425			403	3

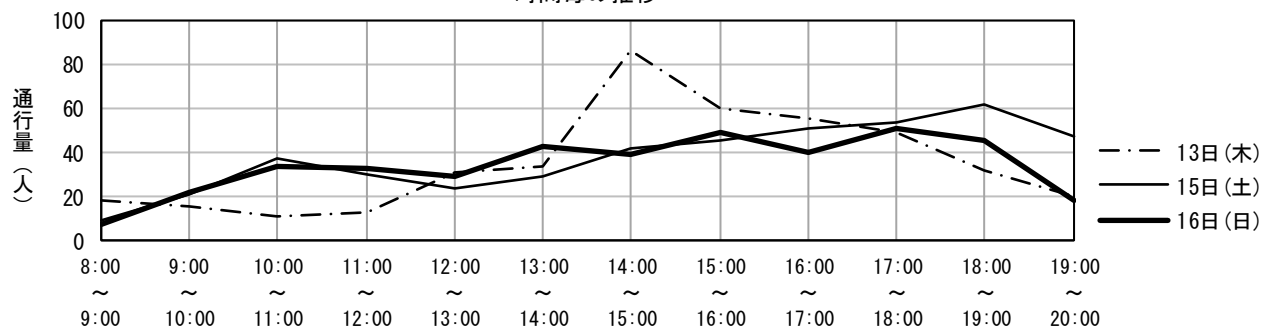
調査年月日 令和4年10月15日(土)

調査時間	歩行者(人)	歩行者の特徴	男性：女性	自転車(台)	バイク(台)
8:00 ~ 9:00	9	若い女性・中年女性・若い男性	2：8	20	0
9:00 ~ 10:00	21	中年女性・高齢女性・中年男性	2：8	20	0
10:00 ~ 11:00	37	若い女性・高齢女性・中年男性	4：6	19	0
11:00 ~ 12:00	30	中年女性・若い男性・中年男性	6：4	37	1
12:00 ~ 13:00	24	若い女性・中年女性・若い男性	4：6	25	1
13:00 ~ 14:00	29	若い女性・中年女性・若い男性	5：5	30	0
14:00 ~ 15:00	42	若い女性・若い男性・	3：7	38	1
15:00 ~ 16:00	45	若い女性・中年女性・中年男性	4：6	37	0
16:00 ~ 17:00	51	若い女性・若い男性・中年男性	6：4	39	0
17:00 ~ 18:00	54	若い女性・中年女性・若い男性	5：5	58	0
18:00 ~ 19:00	62	若い女性・中年女性・若い男性	6：4	44	1
19:00 ~ 20:00	47	若い女性・中年女性・若い男性	5：5	28	0
合計	451			395	4

調査年月日 令和4年10月16日(日)

調査時間	歩行者(人)	歩行者の特徴	男性：女性	自転車(台)	バイク(台)
8:00 ~ 9:00	7	若い女性・若い男性・中年男性	4：6	16	0
9:00 ~ 10:00	22	若い女性・中年女性・若い男性	4：6	15	0
10:00 ~ 11:00	34	若い女性・高齢女性・中年男性	5：5	28	0
11:00 ~ 12:00	33	若い女性・中年女性・若い男性	4：6	25	1
12:00 ~ 13:00	29	中年女性・若い男性・中年男性	5：5	35	0
13:00 ~ 14:00	43	若い女性・若い男性・中年男性	6：4	25	0
14:00 ~ 15:00	39	若い女性・中年女性・若い男性	4：6	24	0
15:00 ~ 16:00	49	若い女性・若い男性・高齢男性	6：4	21	0
16:00 ~ 17:00	40	若い女性・高齢女性・中年男性	7：3	32	0
17:00 ~ 18:00	51	若い女性・中年女性・若い男性	6：4	26	0
18:00 ~ 19:00	45	中年女性・若い男性・中年男性	5：5	24	1
19:00 ~ 20:00	18	若い女性・若い男性・高齢男性	8：2	16	0
合計	410			287	2

時間毎の推移



地区名	騎射場地区	調査地点番号	3
調査地点箇所	野村服飾専門学校前		
調査方向	野村学園ビル	→	softbank騎射場店

調査年月日 令和4年10月13日(木)

調査時間	歩行者(人)	歩行者の特徴	男性：女性	自転車(台)	バイク(台)
8:00 ~ 9:00	26	通勤者・若い女性・若い男性	7：3	67	0
9:00 ~ 10:00	21	若い女性・中年女性・中年男性	5：5	27	0
10:00 ~ 11:00	25	中年女性・高齢女性・高齢男性	6：4	25	0
11:00 ~ 12:00	40	中年女性・高齢女性・若い男性	5：5	24	0
12:00 ~ 13:00	54	若い女性・中年女性・高齢女性	0：10	34	0
13:00 ~ 14:00	31	中年女性・高齢女性・中年男性	4：6	13	0
14:00 ~ 15:00	15	学生・中年女性・若い男性	6：4	11	0
15:00 ~ 16:00	21	中年女性・高齢女性・若い男性	5：5	28	0
16:00 ~ 17:00	20	中年女性・高齢女性・若い男性	4：6	25	0
17:00 ~ 18:00	45	通勤者・中年女性・若い男性	4：6	52	0
18:00 ~ 19:00	66	若い女性・中年女性・若い男性	5：5	51	0
19:00 ~ 20:00	37	若い女性・若い男性・中年男性	4：6	41	0
合計	401			398	0

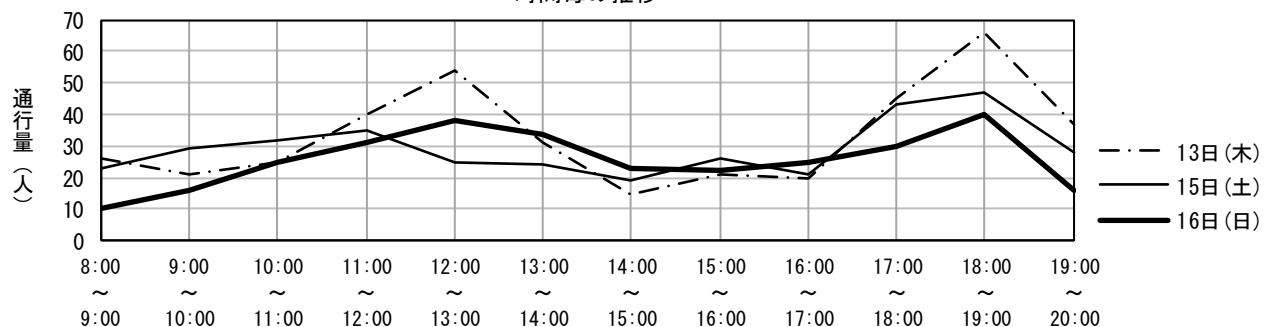
調査年月日 令和4年10月15日(土)

調査時間	歩行者(人)	歩行者の特徴	男性：女性	自転車(台)	バイク(台)
8:00 ~ 9:00	23	若い女性・中年女性・中年男性	4：6	23	1
9:00 ~ 10:00	29	若い女性・中年女性	0：10	30	1
10:00 ~ 11:00	32	中年女性・高齢女性・中年男性	4：6	26	1
11:00 ~ 12:00	35	中年女性・高齢女性・中年男性	4：6	25	1
12:00 ~ 13:00	25	若い女性・中年女性・高齢女性	0：10	20	1
13:00 ~ 14:00	24	若い女性・中年女性・高齢女性	0：10	21	0
14:00 ~ 15:00	19	中年女性・若い男性・中年男性	5：5	32	1
15:00 ~ 16:00	26	若い女性・中年女性・若い男性	5：5	22	1
16:00 ~ 17:00	21	若い女性・中年女性・若い男性	4：6	22	1
17:00 ~ 18:00	43	若い女性・若い男性・中年男性	6：4	28	0
18:00 ~ 19:00	47	若い女性・中年女性・若い男性	4：6	42	1
19:00 ~ 20:00	28	若い女性・中年女性・若い男性	5：5	22	1
合計	352			313	10

調査年月日 令和4年10月16日(日)

調査時間	歩行者(人)	歩行者の特徴	男性：女性	自転車(台)	バイク(台)
8:00 ~ 9:00	10	学生・若い女性・中年男性	3：7	7	0
9:00 ~ 10:00	16	若い女性・中年女性・中年男性	4：6	16	0
10:00 ~ 11:00	25	若い女性・高齢女性・若い男性	5：5	22	0
11:00 ~ 12:00	31	若い女性・中年女性・若い男性	5：5	16	0
12:00 ~ 13:00	38	若い女性・中年女性・若い男性	3：7	16	1
13:00 ~ 14:00	34	若い女性・中年女性・若い男性	4：6	15	0
14:00 ~ 15:00	23	若い女性・中年女性・中年男性	4：6	21	0
15:00 ~ 16:00	22	若い女性・中年女性・若い男性	5：5	13	0
16:00 ~ 17:00	25	若い女性・中年女性・若い男性	3：7	21	0
17:00 ~ 18:00	30	若い女性・中年女性・若い男性	5：5	22	0
18:00 ~ 19:00	40	若い女性・中年女性・若い男性	6：4	25	1
19:00 ~ 20:00	16	若い女性・若い男性・中年男性	5：5	15	0
合計	310			209	2

時間毎の推移



地区名	騎射場地区	調査地点番号	4
調査地点箇所	サーパス騎射場側		
調査方向	八幡公園 → 電車通り		

調査年月日 令和4年10月13日(木)

調査時間	歩行者(人)	歩行者の特徴	男性：女性	自転車(台)	バイク(台)
8:00 ~ 9:00	58	通勤者・若い女性・若い男性	5：5	70	0
9:00 ~ 10:00	31	若い女性・中年女性・若い男性	5：5	19	0
10:00 ~ 11:00	36	若い女性・中年女性・若い男性	5：5	49	0
11:00 ~ 12:00	20	中年女性・若い男性・高齢男性	7：3	34	1
12:00 ~ 13:00	45	中年女性・高齢女性・若い男性	7：3	42	1
13:00 ~ 14:00	30	若い女性・中年女性・若い男性	5：5	20	0
14:00 ~ 15:00	25	若い女性・中年女性・若い男性	5：5	24	0
15:00 ~ 16:00	29	若い女性・中年女性・若い男性	4：6	46	1
16:00 ~ 17:00	43	若い女性・中年女性・若い男性	4：6	48	0
17:00 ~ 18:00	54	若い女性・中年女性・若い男性	5：5	44	0
18:00 ~ 19:00	65	若い女性・若い男性・中年男性	6：4	31	2
19:00 ~ 20:00	36	若い女性・若い男性・中年男性	8：2	27	0
合計	472			454	5

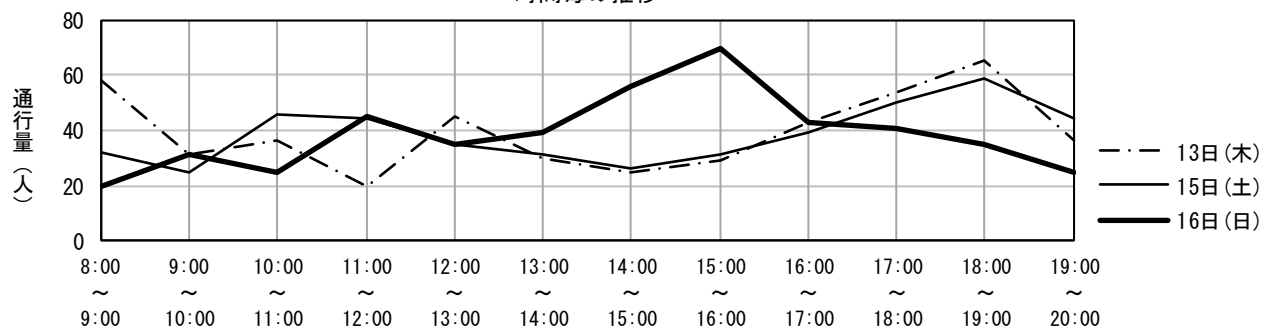
調査年月日 令和4年10月15日(土)

調査時間	歩行者(人)	歩行者の特徴	男性：女性	自転車(台)	バイク(台)
8:00 ~ 9:00	32	若い女性・中年女性・若い男性	4：6	18	0
9:00 ~ 10:00	25	若い女性・中年女性・若い男性	4：6	21	0
10:00 ~ 11:00	46	若い女性・若い男性・中年男性	6：4	10	0
11:00 ~ 12:00	44	若い女性・中年女性・若い男性	4：6	10	0
12:00 ~ 13:00	35	若い女性・若い男性・中年男性	6：4	20	0
13:00 ~ 14:00	31	若い女性・中年女性・若い男性	5：5	17	1
14:00 ~ 15:00	26	若い女性・中年女性・若い男性	4：6	17	0
15:00 ~ 16:00	31	若い女性・中年女性・若い男性	4：6	21	0
16:00 ~ 17:00	39	若い女性・若い男性・高齢男性	5：5	19	0
17:00 ~ 18:00	50	若い女性・若い男性・中年男性	6：4	25	1
18:00 ~ 19:00	59	若い女性・若い男性・中年男性	6：4	22	1
19:00 ~ 20:00	44	若い女性・若い男性・中年男性	7：3	5	1
合計	462			205	4

調査年月日 令和4年10月16日(日)

調査時間	歩行者(人)	歩行者の特徴	男性：女性	自転車(台)	バイク(台)
8:00 ~ 9:00	20	若い女性・若い男性・中年男性	6：4	12	0
9:00 ~ 10:00	31	若い女性・中年女性・若い男性	5：5	10	0
10:00 ~ 11:00	25	若い女性・若い男性・中年男性	7：3	18	0
11:00 ~ 12:00	45	若い女性・若い男性・中年男性	6：4	22	0
12:00 ~ 13:00	35	若い女性・若い男性・高齢男性	7：3	19	0
13:00 ~ 14:00	39	中年女性・若い男性・中年男性	7：3	10	0
14:00 ~ 15:00	56	若い女性・若い男性・中年男性	6：4	9	0
15:00 ~ 16:00	70	若い女性・若い男性・中年男性	7：3	21	0
16:00 ~ 17:00	43	若い女性・若い男性・中年男性	7：3	21	0
17:00 ~ 18:00	41	若い女性・中年女性・若い男性	6：4	22	0
18:00 ~ 19:00	35	若い女性・若い男性・中年男性	7：3	6	0
19:00 ~ 20:00	25	若い女性・若い男性・中年男性	7：3	12	0
合計	465			182	0

時間毎の推移



地区名	騎射場地区	調査地点番号	5
調査地点箇所	タイヨー騎射場付近		
調査方向	くすりの橋口	→	タイヨー騎射場店

調査年月日 令和4年10月13日(木)

調査時間	歩行者(人)	歩行者の特徴	男性：女性	自転車(台)	バイク(台)
8:00 ~ 9:00	57	通勤者・若い女性・若い男性	4：6	59	0
9:00 ~ 10:00	33	若い女性・中年女性・若い男性	4：6	24	0
10:00 ~ 11:00	55	中年女性・若い男性・中年男性	5：5	37	0
11:00 ~ 12:00	40	若い女性・中年女性・若い男性	4：6	17	0
12:00 ~ 13:00	77	若い女性・若い男性・中年男性	6：4	49	0
13:00 ~ 14:00	29	若い女性・若い男性・高齢男性	5：5	33	1
14:00 ~ 15:00	32	若い女性・中年女性・若い男性	5：5	24	0
15:00 ~ 16:00	99	若い女性・中年女性・若い男性	4：6	28	0
16:00 ~ 17:00	50	通勤者・若い女性・若い男性	5：5	62	0
17:00 ~ 18:00	94	若い女性・中年女性・若い男性	6：4	77	0
18:00 ~ 19:00	125	通勤者・若い女性・若い男性	5：5	63	0
19:00 ~ 20:00	108	若い女性・若い男性・中年男性	7：3	73	0
合計	799			546	1

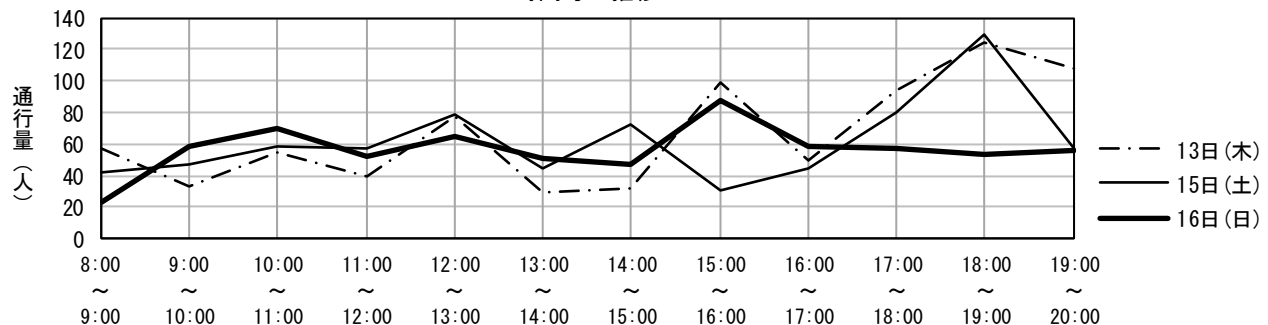
調査年月日 令和4年10月15日(土)

調査時間	歩行者(人)	歩行者の特徴	男性：女性	自転車(台)	バイク(台)
8:00 ~ 9:00	42	若い女性・若い男性・高齢男性	5：5	30	0
9:00 ~ 10:00	47	若い女性・中年女性・高齢女性	0：10	45	0
10:00 ~ 11:00	59	若い女性・中年女性・若い男性	4：6	54	0
11:00 ~ 12:00	57	若い女性・中年女性・高齢女性	0：10	47	0
12:00 ~ 13:00	79	若い女性・中年女性・高齢女性	0：10	52	0
13:00 ~ 14:00	45	若い女性・高齢女性・若い男性	4：6	33	0
14:00 ~ 15:00	72	若い女性・若い男性・中年男性	6：4	25	0
15:00 ~ 16:00	31	若い女性・中年女性・高齢女性	0：10	54	0
16:00 ~ 17:00	44	若い女性・中年女性・高齢女性	0：10	30	0
17:00 ~ 18:00	80	若い女性・中年女性・若い男性	4：6	48	0
18:00 ~ 19:00	129	若い女性・中年女性・中年男性	5：5	45	0
19:00 ~ 20:00	57	若い女性・中年女性・若い男性	6：4	31	0
合計	742			494	0

調査年月日 令和4年10月16日(日)

調査時間	歩行者(人)	歩行者の特徴	男性：女性	自転車(台)	バイク(台)
8:00 ~ 9:00	23	学生・若い女性・高齢女性	0：10	18	0
9:00 ~ 10:00	59	若い女性・中年女性・高齢女性	0：10	64	0
10:00 ~ 11:00	70	若い女性・中年女性・若い男性	4：6	37	0
11:00 ~ 12:00	52	若い女性・中年女性・高齢男性	3：7	35	0
12:00 ~ 13:00	65	若い女性・中年女性・若い男性	4：6	37	0
13:00 ~ 14:00	51	若い女性・中年女性・高齢女性	0：10	28	0
14:00 ~ 15:00	47	中年女性・若い男性・中年男性	3：7	18	0
15:00 ~ 16:00	88	若い女性・中年女性・若い男性	4：6	45	0
16:00 ~ 17:00	58	若い女性・高齢女性・若い男性	5：5	32	0
17:00 ~ 18:00	57	若い女性・中年女性・若い男性	5：5	42	0
18:00 ~ 19:00	54	若い女性・中年女性・若い男性	4：6	31	0
19:00 ~ 20:00	56	若い女性・高齢女性・若い男性	5：5	18	0
合計	680			405	0

時間毎の推移



地区名	騎射場地区	調査地点番号	6
調査地点箇所	RichRIVER 壱番館		
調査方向	きしゃばホテル	→	ぽんじり屋騎射場店

調査年月日 令和4年10月13日(木)

調査時間	歩行者(人)	歩行者の特徴	男性：女性	自転車(台)	バイク(台)
8:00 ~ 9:00	53	通勤者・若い女性・若い男性	4：6	32	0
9:00 ~ 10:00	24	通勤者・若い女性・若い男性	5：5	21	0
10:00 ~ 11:00	30	若い女性・若い男性・中年男性	5：5	24	0
11:00 ~ 12:00	28	若い女性・中年女性・中年男性	5：5	22	0
12:00 ~ 13:00	31	若い女性・中年女性・中年男性	5：5	26	0
13:00 ~ 14:00	34	高齢女性・中年男性・高齢男性	4：6	21	0
14:00 ~ 15:00	23	中年女性・高齢女性・中年男性	5：5	25	0
15:00 ~ 16:00	26	中年女性・高齢女性・若い男性	4：6	24	0
16:00 ~ 17:00	19	若い女性・中年女性・若い男性	5：5	46	0
17:00 ~ 18:00	70	通勤者・若い女性・高齢女性	5：5	35	0
18:00 ~ 19:00	84	通勤者・学生・若い女性	0：10	47	0
19:00 ~ 20:00	54	通勤者・若い女性・若い男性	5：5	17	0
合計	476			340	0

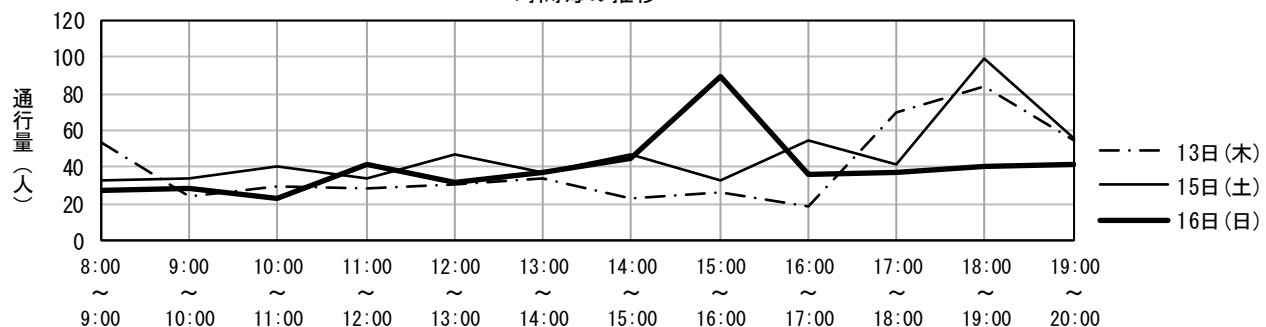
調査年月日 令和4年10月15日(土)

調査時間	歩行者(人)	歩行者の特徴	男性：女性	自転車(台)	バイク(台)
8:00 ~ 9:00	33	通勤者・学生・中年男性	4：6	24	0
9:00 ~ 10:00	34	若い女性・中年女性・中年男性	4：6	23	0
10:00 ~ 11:00	40	中年女性・中年男性・高齢男性	5：5	21	0
11:00 ~ 12:00	34	若い女性・高齢女性・中年男性	4：6	28	0
12:00 ~ 13:00	47	学生・若い女性・若い男性	6：4	27	0
13:00 ~ 14:00	37	学生・若い女性・中年男性	5：5	22	0
14:00 ~ 15:00	47	若い女性・中年女性・若い男性	4：6	30	0
15:00 ~ 16:00	33	若い女性・若い男性・中年男性	5：5	19	0
16:00 ~ 17:00	55	学生・若い女性・若い男性	4：6	27	0
17:00 ~ 18:00	41	通勤者・中年女性・若い男性	5：5	53	0
18:00 ~ 19:00	99	若い女性・若い男性・中年男性	6：4	31	0
19:00 ~ 20:00	56	若い女性・若い男性・中年男性	6：4	26	0
合計	556			331	0

調査年月日 令和4年10月16日(日)

調査時間	歩行者(人)	歩行者の特徴	男性：女性	自転車(台)	バイク(台)
8:00 ~ 9:00	27	若い女性・中年女性・若い男性	5：5	14	0
9:00 ~ 10:00	29	若い女性・中年女性・若い男性	6：4	19	0
10:00 ~ 11:00	23	若い女性・高齢女性・中年男性	4：6	21	0
11:00 ~ 12:00	42	若い女性・若い男性・中年男性	6：4	19	1
12:00 ~ 13:00	32	若い女性・中年女性・若い男性	5：5	18	0
13:00 ~ 14:00	37	学生・若い女性・若い男性	7：3	15	0
14:00 ~ 15:00	45	若い女性・中年女性・中年男性	4：6	20	0
15:00 ~ 16:00	89	若い女性・若い男性・高齢男性	5：5	29	0
16:00 ~ 17:00	36	若い女性・中年女性・中年男性	3：7	16	0
17:00 ~ 18:00	37	若い女性・中年女性・若い男性	5：5	20	0
18:00 ~ 19:00	40	学生・中年女性・若い男性	6：4	20	0
19:00 ~ 20:00	42	若い女性・若い男性・中年男性	6：4	12	0
合計	479			223	1

時間毎の推移



地区名	真砂地区	調査地点番号	7
調査地点箇所	さくら歯科医院前		
調査方向	鹿児島信用金庫郡元支店	→	真砂中央バス停

調査年月日 令和4年10月13日(木)

調査時間	歩行者(人)	歩行者の特徴	男性：女性	自転車(台)	バイク(台)
8:00 ~ 9:00	81	通勤者・若い女性・若い男性	6：4	15	0
9:00 ~ 10:00	22	若い女性・中年女性・中年男性	2：8	0	0
10:00 ~ 11:00	12	若い女性・中年女性・高齢女性	0：10	0	0
11:00 ~ 12:00	8	中年女性・高齢女性・中年男性	2：8	0	0
12:00 ~ 13:00	22	中年女性・高齢女性・中年男性	2：8	1	0
13:00 ~ 14:00	18	若い女性・中年女性・高齢女性	0：10	0	0
14:00 ~ 15:00	18	若い女性・中年女性・中年男性	2：8	4	0
15:00 ~ 16:00	11	中年女性・高齢女性・高齢男性	3：7	0	0
16:00 ~ 17:00	11	若い女性・中年女性・中年男性	3：7	0	0
17:00 ~ 18:00	14	若い女性・中年女性・中年男性	4：6	1	0
18:00 ~ 19:00	13	若い女性・中年女性・若い男性	4：6	0	0
19:00 ~ 20:00	21	若い女性・若い男性・中年男性	5：5	0	0
合計	251			21	0

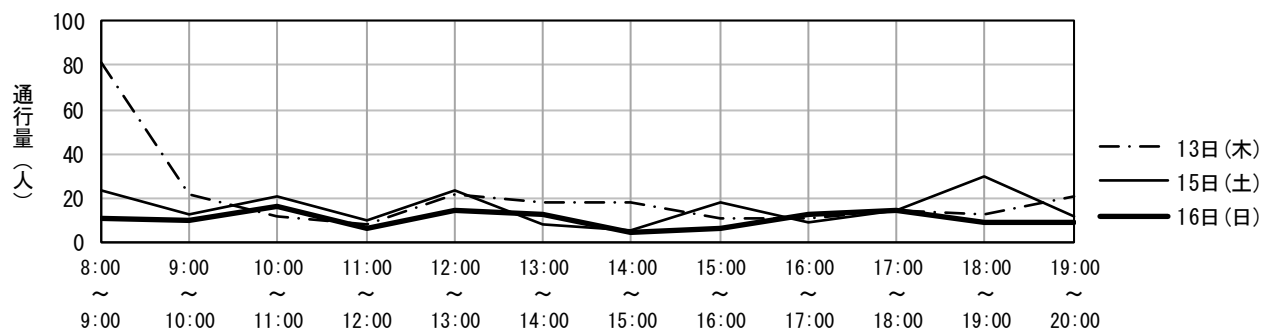
調査年月日 令和4年10月15日(土)

調査時間	歩行者(人)	歩行者の特徴	男性：女性	自転車(台)	バイク(台)
8:00 ~ 9:00	23	若い女性・中年女性・若い男性	4：6	1	0
9:00 ~ 10:00	13	若い女性・中年女性・中年男性	3：7	0	0
10:00 ~ 11:00	21	若い女性・中年女性・高齢男性	2：8	0	0
11:00 ~ 12:00	10	中年女性・高齢女性・高齢男性	2：8	0	0
12:00 ~ 13:00	23	高齢女性・若い男性・高齢男性	5：5	3	0
13:00 ~ 14:00	8	中年女性・高齢女性・中年男性	5：5	0	0
14:00 ~ 15:00	5	若い女性・中年女性・中年男性	3：7	0	0
15:00 ~ 16:00	18	中年女性・高齢女性・高齢男性	3：7	0	0
16:00 ~ 17:00	9	若い女性・中年女性・中年男性	4：6	0	0
17:00 ~ 18:00	14	若い女性・中年女性・中年男性	4：6	1	0
18:00 ~ 19:00	30	若い女性・中年女性・若い男性	3：7	5	0
19:00 ~ 20:00	12	若い女性・若い男性・中年男性	5：5	0	0
合計	186			10	0

調査年月日 令和4年10月16日(日)

調査時間	歩行者(人)	歩行者の特徴	男性：女性	自転車(台)	バイク(台)
8:00 ~ 9:00	11	若い女性・中年女性・若い男性	6：4	0	0
9:00 ~ 10:00	10	高齢女性・若い男性・中年男性	7：3	0	0
10:00 ~ 11:00	16	若い女性・若い男性・中年男性	6：4	10	0
11:00 ~ 12:00	6	若い女性・若い男性・高齢男性	8：2	0	0
12:00 ~ 13:00	14	若い女性・若い男性・中年男性	7：3	1	0
13:00 ~ 14:00	13	若い女性・中年女性・若い男性	6：4	0	0
14:00 ~ 15:00	4	若い女性・高齢女性・若い男性	5：5	0	0
15:00 ~ 16:00	6	中年女性・高齢女性・中年男性	6：4	0	0
16:00 ~ 17:00	13	若い女性・中年女性・中年男性	4：6	6	0
17:00 ~ 18:00	14	若い女性・若い男性・中年男性	7：3	0	0
18:00 ~ 19:00	9	若い女性・若い男性・中年男性	7：3	0	0
19:00 ~ 20:00	9	若い女性・若い男性・中年男性	8：2	0	0
合計	125			17	0

時間毎の推移



地区名	真砂地区	調査地点番号	8
調査地点箇所	大瀬税理士事務所前		
調査方向	メガネの山元	→	セオ薬局

調査年月日 令和4年10月13日(木)

調査時間	歩行者(人)	歩行者の特徴	男性：女性	自転車(台)	バイク(台)
8:00 ~ 9:00	7	通勤者・中年女性・若い男性	5：5	2	0
9:00 ~ 10:00	8	若い女性・高齢女性・中年男性	6：4	7	0
10:00 ~ 11:00	4	若い女性・中年女性・中年男性	3：7	5	0
11:00 ~ 12:00	13	中年女性・中年男性・高齢男性	5：5	2	0
12:00 ~ 13:00	16	中年女性・中年男性・高齢男性	5：5	2	0
13:00 ~ 14:00	8	中年女性・高齢女性・中年男性	3：7	5	0
14:00 ~ 15:00	10	中年女性・高齢女性・高齢男性	3：7	6	0
15:00 ~ 16:00	10	若い女性・中年女性・中年男性	3：7	7	0
16:00 ~ 17:00	12	学生・中年女性・中年男性	3：7	11	0
17:00 ~ 18:00	15	学生・中年女性・中年男性	3：7	13	0
18:00 ~ 19:00	16	通勤者・若い女性・若い男性	7：3	7	0
19:00 ~ 20:00	10	通勤者・若い女性・若い男性	7：3	13	0
合計	129			80	0

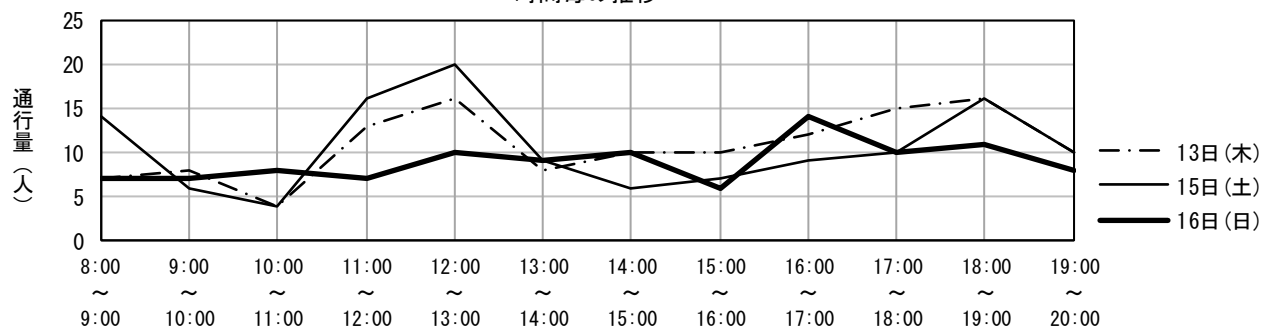
調査年月日 令和4年10月15日(土)

調査時間	歩行者(人)	歩行者の特徴	男性：女性	自転車(台)	バイク(台)
8:00 ~ 9:00	14	学生・中年女性・中年男性	5：5	11	0
9:00 ~ 10:00	6	中年女性・高齢女性・中年男性	6：4	5	0
10:00 ~ 11:00	4	若い女性・中年女性・若い男性	3：7	1	0
11:00 ~ 12:00	16	中年女性・高齢女性・若い男性	5：5	6	0
12:00 ~ 13:00	20	中年女性・高齢女性・若い男性	5：5	4	0
13:00 ~ 14:00	9	中年女性・若い男性・中年男性	5：5	9	0
14:00 ~ 15:00	6	中年女性・高齢女性・中年男性	6：4	6	0
15:00 ~ 16:00	7	若い女性・中年女性・若い男性	5：5	3	0
16:00 ~ 17:00	9	若い女性・中年女性・中年男性	6：4	8	0
17:00 ~ 18:00	10	中年女性・若い男性・中年男性	5：5	3	0
18:00 ~ 19:00	16	中年女性・若い男性・中年男性	5：5	4	0
19:00 ~ 20:00	10	若い女性・若い男性・中年男性	5：5	3	0
合計	127			63	0

調査年月日 令和4年10月16日(日)

調査時間	歩行者(人)	歩行者の特徴	男性：女性	自転車(台)	バイク(台)
8:00 ~ 9:00	7	中年女性・高齢女性・中年男性	5：5	7	0
9:00 ~ 10:00	7	中年女性・高齢女性・中年男性	4：6	6	0
10:00 ~ 11:00	8	中年女性・高齢女性・中年男性	5：5	7	0
11:00 ~ 12:00	7	中年女性・若い男性・高齢男性	5：5	10	0
12:00 ~ 13:00	10	中年女性・中年男性・高齢男性	4：6	3	0
13:00 ~ 14:00	9	中年女性・中年男性・高齢男性	4：6	5	0
14:00 ~ 15:00	10	中年女性・中年男性・高齢男性	5：5	7	0
15:00 ~ 16:00	6	中年女性・高齢女性・中年男性	5：5	10	0
16:00 ~ 17:00	14	中年女性・高齢女性・中年男性	5：5	5	0
17:00 ~ 18:00	10	若い女性・中年女性・中年男性	5：5	3	0
18:00 ~ 19:00	11	若い女性・中年女性・若い男性	5：5	3	0
19:00 ~ 20:00	8	若い女性・中年女性・若い男性	5：5	7	0
合計	107			73	0

時間毎の推移



地区名	真砂地区	調査地点番号	9
調査地点箇所	大瀬税理士事務所前		
調査方向	セオ薬局	→	メガネの山元

調査年月日 令和4年10月13日(木)

調査時間	歩行者(人)	歩行者の特徴	男性：女性	自転車(台)	バイク(台)
8:00 ~ 9:00	19	通勤者・中年女性・若い男性	5：5	5	0
9:00 ~ 10:00	13	学生・中年女性・高齢女性	5：5	9	0
10:00 ~ 11:00	10	中年女性・高齢女性・中年男性	4：6	4	0
11:00 ~ 12:00	8	中年女性・中年男性・高齢男性	5：5	5	0
12:00 ~ 13:00	4	中年女性・中年男性・高齢男性	5：5	6	0
13:00 ~ 14:00	5	中年女性・中年男性・高齢男性	3：7	2	0
14:00 ~ 15:00	2	中年女性・高齢女性・高齢男性	3：7	4	0
15:00 ~ 16:00	17	若い女性・高齢女性・中年男性	2：8	3	0
16:00 ~ 17:00	19	学生・中年女性・中年男性	3：7	4	0
17:00 ~ 18:00	11	学生・中年女性・中年男性	3：7	5	0
18:00 ~ 19:00	13	通勤者・若い女性・若い男性	7：3	7	0
19:00 ~ 20:00	10	通勤者・若い女性・若い男性	7：3	4	0
合計	131			58	0

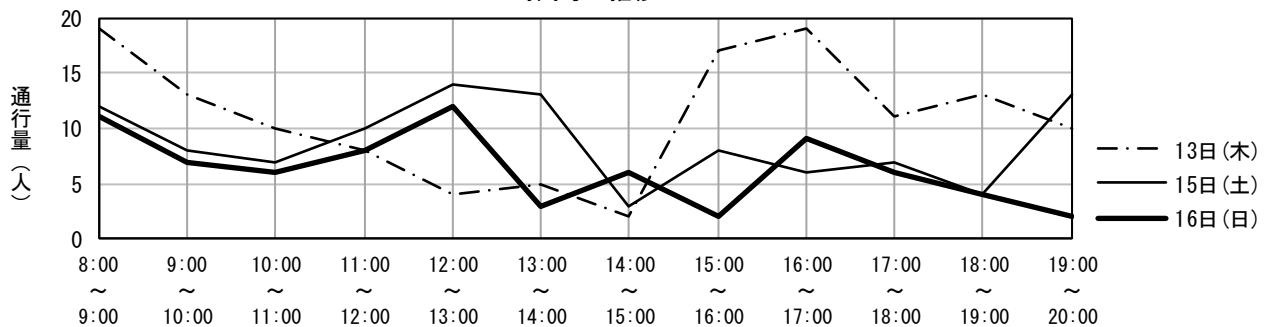
調査年月日 令和4年10月15日(土)

調査時間	歩行者(人)	歩行者の特徴	男性：女性	自転車(台)	バイク(台)
8:00 ~ 9:00	12	学生・中年女性・中年男性	5：5	6	0
9:00 ~ 10:00	8	中年女性・高齢女性・中年男性	6：4	12	0
10:00 ~ 11:00	7	若い女性・中年女性・中年男性	3：7	10	0
11:00 ~ 12:00	10	中年女性・高齢女性・若い男性	5：5	2	0
12:00 ~ 13:00	14	中年女性・高齢女性・若い男性	5：5	5	0
13:00 ~ 14:00	13	若い女性・高齢女性・中年男性	5：5	9	0
14:00 ~ 15:00	3	若い女性・高齢女性・中年男性	5：5	6	0
15:00 ~ 16:00	8	若い女性・中年女性・若い男性	5：5	4	0
16:00 ~ 17:00	6	若い女性・中年女性・中年男性	6：4	4	0
17:00 ~ 18:00	7	中年女性・若い男性・中年男性	5：5	1	0
18:00 ~ 19:00	4	中年女性・若い男性・中年男性	5：5	3	0
19:00 ~ 20:00	13	若い女性・若い男性・中年男性	5：5	2	0
合計	105			64	0

調査年月日 令和4年10月16日(日)

調査時間	歩行者(人)	歩行者の特徴	男性：女性	自転車(台)	バイク(台)
8:00 ~ 9:00	11	中年女性・高齢女性・中年男性	5：5	5	0
9:00 ~ 10:00	7	中年女性・高齢女性・中年男性	4：6	9	0
10:00 ~ 11:00	6	中年女性・高齢女性・中年男性	5：5	8	0
11:00 ~ 12:00	8	中年女性・若い男性・中年男性	6：4	8	0
12:00 ~ 13:00	12	中年女性・中年男性・高齢男性	4：6	7	0
13:00 ~ 14:00	3	中年女性・中年男性・高齢男性	4：6	5	0
14:00 ~ 15:00	6	中年女性・中年男性・高齢男性	5：5	9	0
15:00 ~ 16:00	2	中年女性・高齢女性	0：10	4	0
16:00 ~ 17:00	9	中年女性・高齢女性・中年男性	5：5	2	0
17:00 ~ 18:00	6	若い女性・中年女性・中年男性	5：5	2	0
18:00 ~ 19:00	4	若い女性・中年女性・若い男性	5：5	4	0
19:00 ~ 20:00	2	若い女性・中年女性	0：10	2	0
合計	76			65	0

時間毎の推移



地区名	真砂地区	調査地点番号	10
調査地点箇所	まさご市場前		
調査方向	肉の名治屋 → kitchen Bar Ryu0		

調査年月日 令和4年10月13日(木)

調査時間	歩行者(人)	歩行者の特徴	男性：女性	自転車(台)	バイク(台)
8:00 ~ 9:00	20	通勤者・若い女性・中年男性	7：3	12	0
9:00 ~ 10:00	11	中年女性・中年男性・高齢男性	6：4	9	0
10:00 ~ 11:00	15	学生・中年女性・高齢女性	2：8	9	0
11:00 ~ 12:00	17	若い女性・中年女性・高齢男性	3：7	5	0
12:00 ~ 13:00	30	若い女性・中年女性・若い男性	5：5	6	0
13:00 ~ 14:00	17	若い女性・若い男性・中年男性	6：4	9	0
14:00 ~ 15:00	11	若い女性・高齢女性・中年男性	2：8	6	0
15:00 ~ 16:00	15	学生・中年女性・高齢女性	3：7	10	0
16:00 ~ 17:00	23	学生・若い女性・若い男性	4：6	13	0
17:00 ~ 18:00	23	若い女性・若い男性・中年男性	2：8	17	0
18:00 ~ 19:00	37	若い女性・若い男性・中年男性	3：7	12	0
19:00 ~ 20:00	22	若い女性・中年女性・若い男性	5：5	14	0
合計	241			122	0

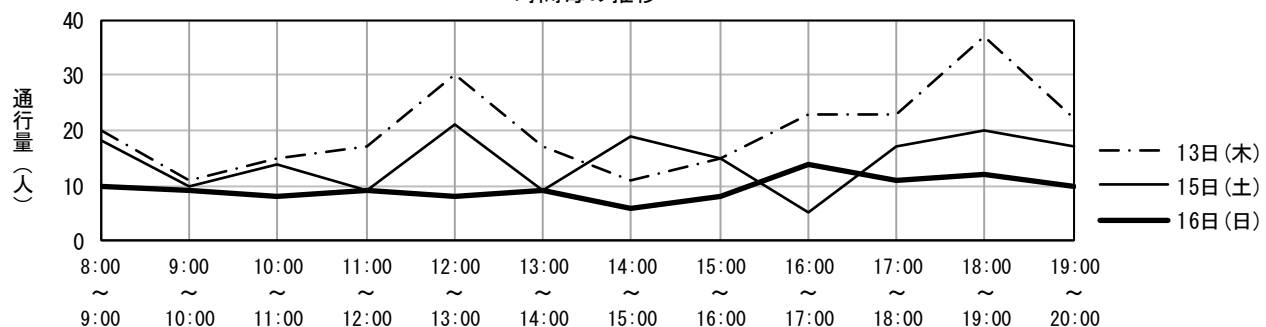
調査年月日 令和4年10月15日(土)

調査時間	歩行者(人)	歩行者の特徴	男性：女性	自転車(台)	バイク(台)
8:00 ~ 9:00	18	通勤者・高齢女性・若い男性	7：3	10	0
9:00 ~ 10:00	10	中年女性・若い男性・中年男性	7：3	15	0
10:00 ~ 11:00	14	中年女性・若い男性・中年男性	5：5	15	0
11:00 ~ 12:00	9	学生・若い女性・若い男性	4：6	16	0
12:00 ~ 13:00	21	若い女性・中年男性・高齢男性	7：3	8	0
13:00 ~ 14:00	9	若い女性・中年男性・高齢男性	7：3	6	0
14:00 ~ 15:00	19	中年女性・高齢女性・中年男性	6：4	13	0
15:00 ~ 16:00	15	中年女性・高齢女性・高齢男性	4：6	12	0
16:00 ~ 17:00	5	若い女性・若い男性・中年男性	4：6	13	0
17:00 ~ 18:00	17	学生・高齢女性・中年男性	4：6	12	0
18:00 ~ 19:00	20	若い女性・若い男性	5：5	7	0
19:00 ~ 20:00	17	若い女性・中年女性・若い男性	4：6	7	0
合計	174			134	0

調査年月日 令和4年10月16日(日)

調査時間	歩行者(人)	歩行者の特徴	男性：女性	自転車(台)	バイク(台)
8:00 ~ 9:00	10	中年女性・若い男性・中年男性	6：4	8	0
9:00 ~ 10:00	9	学生・中年女性・中年男性	7：3	10	0
10:00 ~ 11:00	8	中年女性・若い男性・中年男性	6：4	15	0
11:00 ~ 12:00	9	中年女性・若い男性・中年男性	6：4	13	0
12:00 ~ 13:00	8	若い女性・高齢女性・中年男性	4：6	11	2
13:00 ~ 14:00	9	中年女性・中年男性・高齢男性	7：3	10	0
14:00 ~ 15:00	6	学生・中年女性・高齢女性	2：8	10	0
15:00 ~ 16:00	8	学生・中年女性・高齢男性	3：7	2	0
16:00 ~ 17:00	14	若い女性・中年女性・中年男性	2：8	3	0
17:00 ~ 18:00	11	若い女性・中年女性・若い男性	6：4	5	0
18:00 ~ 19:00	12	若い女性・中年女性・若い男性	5：5	7	0
19:00 ~ 20:00	10	若い女性・高齢女性・若い男性	5：5	2	0
合計	114			96	2

時間毎の推移



地区名	真砂地区	調査地点番号	11
調査地点箇所	駐車場前		
調査方向	マサゴ介護サービス	→	平田商店

調査年月日 令和4年10月13日(木)

調査時間	歩行者(人)	歩行者の特徴	男性：女性	自転車(台)	バイク(台)
8:00 ~ 9:00	8	通勤者・若い女性・若い男性	8：2	6	0
9:00 ~ 10:00	7	中年女性・高齢女性・高齢男性	4：6	3	0
10:00 ~ 11:00	8	中年女性・高齢女性・高齢男性	7：3	5	0
11:00 ~ 12:00	9	中年女性・高齢女性・中年男性	2：8	5	0
12:00 ~ 13:00	10	若い女性・中年女性・中年男性	5：5	2	0
13:00 ~ 14:00	10	学生・中年女性・中年男性	3：7	3	0
14:00 ~ 15:00	8	学生・中年女性・中年男性	3：7	6	0
15:00 ~ 16:00	4	若い女性・中年女性・中年男性	2：8	1	0
16:00 ~ 17:00	9	通勤者・中年女性・中年男性	4：6	7	0
17:00 ~ 18:00	16	通勤者・若い女性・中年男性	3：7	16	0
18:00 ~ 19:00	2	通勤者・若い女性・若い男性	6：4	5	0
19:00 ~ 20:00	4	通勤者・若い女性・若い男性	7：3	2	0
合計	95			61	0

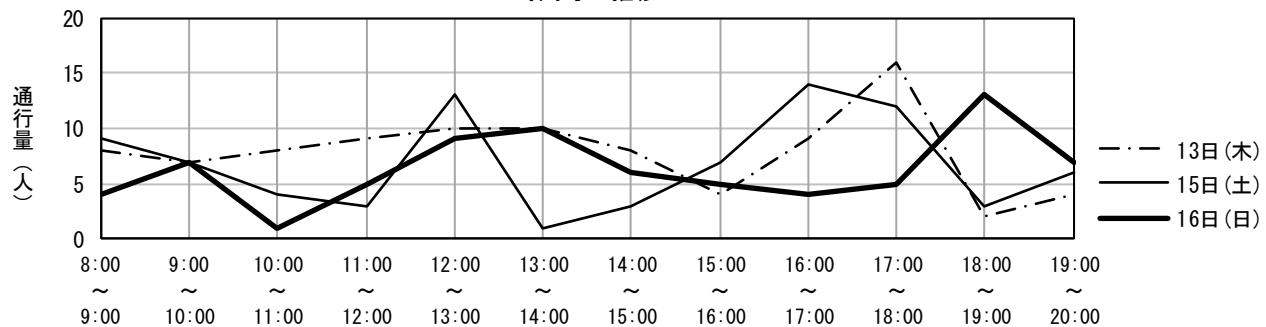
調査年月日 令和4年10月15日(土)

調査時間	歩行者(人)	歩行者の特徴	男性：女性	自転車(台)	バイク(台)
8:00 ~ 9:00	9	学生・若い女性・高齢男性	6：4	1	0
9:00 ~ 10:00	7	中年女性・高齢女性・中年男性	5：5	3	0
10:00 ~ 11:00	4	若い女性・中年女性・中年男性	5：5	4	0
11:00 ~ 12:00	3	中年女性・高齢女性・高齢男性	6：4	5	0
12:00 ~ 13:00	13	若い女性・中年女性・若い男性	3：7	3	0
13:00 ~ 14:00	1	若い女性・	0：10	3	0
14:00 ~ 15:00	3	若い女性・中年女性・若い男性	4：6	2	0
15:00 ~ 16:00	7	若い女性・中年女性・若い男性	5：5	6	0
16:00 ~ 17:00	14	若い女性・中年女性・若い男性	5：5	8	0
17:00 ~ 18:00	12	若い女性・中年女性・若い男性	5：5	4	0
18:00 ~ 19:00	3	若い女性・中年女性・若い男性	3：7	5	0
19:00 ~ 20:00	6	若い女性・中年女性・若い男性	5：5	3	0
合計	82			47	0

調査年月日 令和4年10月16日(日)

調査時間	歩行者(人)	歩行者の特徴	男性：女性	自転車(台)	バイク(台)
8:00 ~ 9:00	4	高齢女性・若い男性・中年男性	7：3	5	0
9:00 ~ 10:00	7	若い女性・中年女性・中年男性	4：6	6	0
10:00 ~ 11:00	1	中年男性・	10：0	3	0
11:00 ~ 12:00	5	高齢女性・若い男性	8：2	5	0
12:00 ~ 13:00	9	若い女性・若い男性	6：4	4	0
13:00 ~ 14:00	10	若い女性・高齢女性・高齢男性	5：5	4	0
14:00 ~ 15:00	6	若い女性・高齢女性・若い男性	2：8	4	0
15:00 ~ 16:00	5	若い女性・若い男性・中年男性	6：4	7	0
16:00 ~ 17:00	4	若い女性・高齢女性・高齢男性	2：8	10	0
17:00 ~ 18:00	5	若い女性・中年女性・高齢男性	2：8	2	0
18:00 ~ 19:00	13	若い女性・中年女性・若い男性	5：5	3	0
19:00 ~ 20:00	7	若い女性・中年女性・若い男性	5：5	4	0
合計	76			57	0

時間毎の推移



地区名	真砂地区	調査地点番号	12
調査地点箇所	ファミリーマート真砂店横		
調査方向	石塚米穀店	→	肉の名治屋

調査年月日 令和4年10月13日(木)

調査時間	歩行者(人)	歩行者の特徴	男性：女性	自転車(台)	バイク(台)
8:00 ~ 9:00	10	若い女性・中年女性・若い男性	2：8	7	0
9:00 ~ 10:00	20	若い女性・中年女性・若い男性	2：8	8	0
10:00 ~ 11:00	19	若い女性・中年女性・高齢男性	2：8	9	0
11:00 ~ 12:00	20	若い女性・中年女性・高齢女性	0：10	11	0
12:00 ~ 13:00	23	若い女性・高齢女性・若い男性	3：7	2	0
13:00 ~ 14:00	12	中年女性・若い男性・中年男性	7：3	10	0
14:00 ~ 15:00	23	中年女性・高齢女性・中年男性	5：5	6	0
15:00 ~ 16:00	14	学生・中年女性・中年男性	6：4	8	0
16:00 ~ 17:00	33	通勤者・学生・中年女性	2：8	14	0
17:00 ~ 18:00	71	通勤者・若い女性・中年女性	5：5	24	0
18:00 ~ 19:00	63	通勤者・若い女性・若い男性	6：4	15	0
19:00 ~ 20:00	48	通勤者・若い男性・中年男性	6：4	24	0
合計	356			138	0

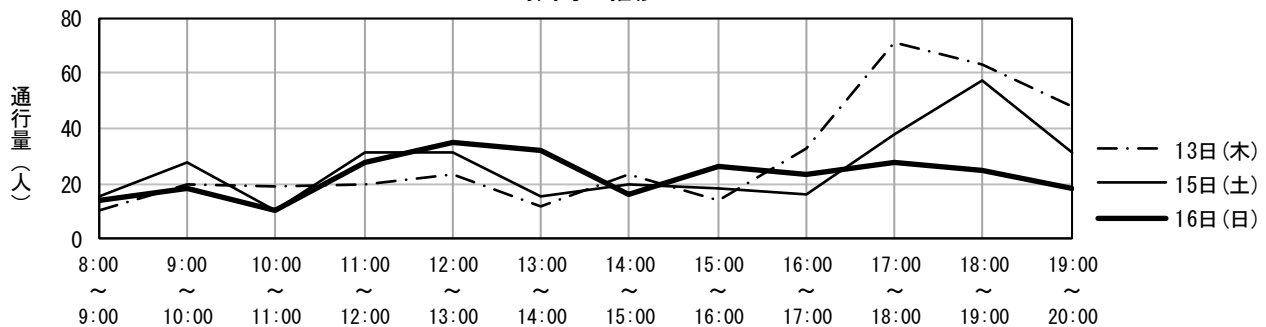
調査年月日 令和4年10月15日(土)

調査時間	歩行者(人)	歩行者の特徴	男性：女性	自転車(台)	バイク(台)
8:00 ~ 9:00	15	通勤者・中年女性・中年男性	5：5	13	0
9:00 ~ 10:00	28	中年女性・若い男性・中年男性	6：4	8	0
10:00 ~ 11:00	10	若い女性・高齢女性・若い男性	4：6	10	0
11:00 ~ 12:00	31	中年女性・若い男性・中年男性	4：6	14	0
12:00 ~ 13:00	31	若い男性・中年男性・高齢男性	7：3	5	0
13:00 ~ 14:00	15	若い女性・若い男性・中年男性	6：4	12	0
14:00 ~ 15:00	20	若い女性・中年女性・高齢女性	0：10	13	0
15:00 ~ 16:00	18	若い女性・中年女性・高齢男性	2：8	9	0
16:00 ~ 17:00	16	若い女性・中年女性・若い男性	3：7	8	0
17:00 ~ 18:00	38	中年女性・若い男性・高齢男性	4：6	11	0
18:00 ~ 19:00	57	若い女性・若い男性・中年男性	4：6	16	0
19:00 ~ 20:00	31	若い女性・中年女性・若い男性	5：5	7	0
合計	310			126	0

調査年月日 令和4年10月16日(日)

調査時間	歩行者(人)	歩行者の特徴	男性：女性	自転車(台)	バイク(台)
8:00 ~ 9:00	14	若い男性・中年男性・高齢男性	8：2	3	0
9:00 ~ 10:00	18	若い女性・若い男性・中年男性	7：3	10	0
10:00 ~ 11:00	10	若い女性・若い男性・中年男性	7：3	7	0
11:00 ~ 12:00	28	中年女性・中年男性・高齢男性	6：4	14	0
12:00 ~ 13:00	35	中年女性・中年男性・高齢男性	7：3	13	0
13:00 ~ 14:00	32	若い女性・中年女性・若い男性	5：5	11	0
14:00 ~ 15:00	16	若い女性・若い男性・高齢男性	6：4	9	0
15:00 ~ 16:00	26	若い女性・中年男性・高齢男性	6：4	12	0
16:00 ~ 17:00	23	若い女性・中年男性・高齢男性	5：5	5	0
17:00 ~ 18:00	28	若い女性・中年女性・若い男性	5：5	11	0
18:00 ~ 19:00	25	若い女性・若い男性・中年男性	6：4	8	0
19:00 ~ 20:00	18	若い女性・中年女性・若い男性	5：5	2	0
合計	273			105	0

時間毎の推移



地区名	脇田地区	調査地点番号	13
調査地点箇所	サンマリーノ本吉ビル前		
調査方向	JR脇田踏切 → 市電脇田踏切		

調査年月日 令和4年10月13日(木)

調査時間	歩行者(人)	歩行者の特徴	男性：女性	自転車(台)	バイク(台)
8:00 ~ 9:00	120	若い女性・中年女性・若い男性	4：6	58	0
9:00 ~ 10:00	77	若い女性・中年女性・中年男性	3：7	28	0
10:00 ~ 11:00	59	中年女性・高齢女性・中年男性	4：6	26	0
11:00 ~ 12:00	66	若い女性・中年女性・中年男性	3：7	17	0
12:00 ~ 13:00	58	中年女性・高齢女性・中年男性	4：6	15	0
13:00 ~ 14:00	61	中年女性・高齢女性・若い男性	3：7	10	0
14:00 ~ 15:00	43	若い女性・中年女性・中年男性	4：6	14	0
15:00 ~ 16:00	56	若い女性・中年女性・若い男性	4：6	18	0
16:00 ~ 17:00	105	若い女性・中年女性・若い男性	4：6	30	0
17:00 ~ 18:00	119	学生・若い女性・若い男性	5：5	41	0
18:00 ~ 19:00	128	学生・若い女性・若い男性	4：6	43	0
19:00 ~ 20:00	66	学生・若い女性・若い男性	5：5	18	0
合計	958			318	0

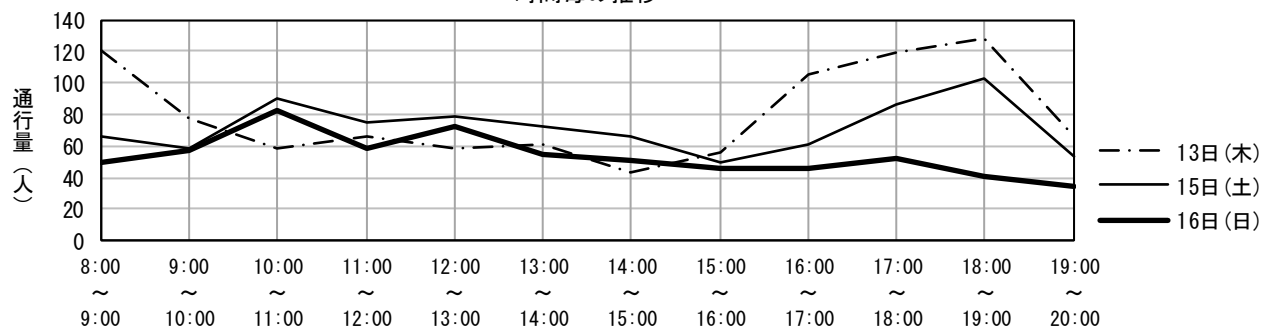
調査年月日 令和4年10月15日(土)

調査時間	歩行者(人)	歩行者の特徴	男性：女性	自転車(台)	バイク(台)
8:00 ~ 9:00	66	中年女性・若い男性・中年男性	5：5	29	0
9:00 ~ 10:00	58	中年女性・若い男性・中年男性	5：5	32	0
10:00 ~ 11:00	90	若い女性・中年女性・若い男性	4：6	24	0
11:00 ~ 12:00	75	若い女性・中年女性・若い男性	5：5	22	0
12:00 ~ 13:00	79	学生・若い女性・中年女性	5：5	16	0
13:00 ~ 14:00	73	若い女性・中年女性・若い男性	5：5	31	0
14:00 ~ 15:00	66	若い女性・中年女性・若い男性	5：5	16	0
15:00 ~ 16:00	50	若い女性・中年女性・若い男性	5：5	21	0
16:00 ~ 17:00	61	若い女性・若い男性・中年男性	6：4	23	0
17:00 ~ 18:00	86	若い女性・中年女性・若い男性	5：5	28	0
18:00 ~ 19:00	103	若い女性・若い男性・中年男性	5：5	19	0
19:00 ~ 20:00	54	若い女性・若い男性・中年男性	6：4	22	0
合計	861			283	0

調査年月日 令和4年10月16日(日)

調査時間	歩行者(人)	歩行者の特徴	男性：女性	自転車(台)	バイク(台)
8:00 ~ 9:00	50	若い女性・中年女性・若い男性	4：6	20	0
9:00 ~ 10:00	57	若い女性・中年女性・若い男性	4：6	33	0
10:00 ~ 11:00	82	学生・若い女性・若い男性	5：5	27	0
11:00 ~ 12:00	59	若い女性・中年女性・若い男性	5：5	20	0
12:00 ~ 13:00	72	学生・中年女性・若い男性	5：5	20	0
13:00 ~ 14:00	55	学生・中年女性・若い男性	5：5	22	0
14:00 ~ 15:00	51	若い女性・中年女性・若い男性	4：6	11	0
15:00 ~ 16:00	46	学生・中年女性・若い男性	4：6	9	0
16:00 ~ 17:00	46	若い女性・中年女性・若い男性	5：5	12	0
17:00 ~ 18:00	52	学生・若い女性・若い男性	5：5	17	0
18:00 ~ 19:00	41	学生・若い女性・若い男性	5：5	15	0
19:00 ~ 20:00	34	学生・若い女性・若い男性	5：5	7	0
合計	645			213	0

時間毎の推移



地区名	脇田地区	調査地点番号	14
調査地点箇所	ファミリーマート脇田電停前店前		
調査方向	脇田交差点 → 市電脇田踏切		

調査年月日 令和4年10月13日(木)

調査時間	歩行者(人)	歩行者の特徴	男性：女性	自転車(台)	バイク(台)
8:00 ~ 9:00	88	通勤者・若い女性・若い男性	3：7	24	0
9:00 ~ 10:00	54	若い女性・中年女性・中年男性	4：6	17	0
10:00 ~ 11:00	53	中年女性・高齢女性・中年男性	4：6	8	0
11:00 ~ 12:00	44	若い女性・中年女性・若い男性	4：6	14	0
12:00 ~ 13:00	72	若い女性・中年女性・若い男性	5：5	16	0
13:00 ~ 14:00	56	若い女性・中年女性・若い男性	4：6	11	0
14:00 ~ 15:00	66	若い女性・中年女性・若い男性	5：5	14	0
15:00 ~ 16:00	60	若い女性・中年女性・若い男性	4：6	7	0
16:00 ~ 17:00	68	若い女性・若い男性・中年男性	5：5	20	0
17:00 ~ 18:00	95	若い女性・若い男性・中年男性	5：5	33	0
18:00 ~ 19:00	115	学生・若い女性・若い男性	5：5	46	0
19:00 ~ 20:00	67	若い女性・若い男性・中年男性	6：4	28	0
合計	838			238	0

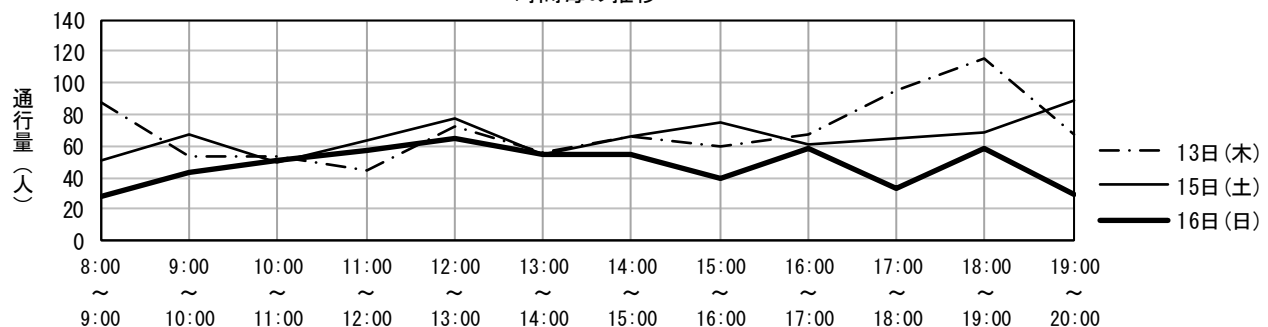
調査年月日 令和4年10月15日(土)

調査時間	歩行者(人)	歩行者の特徴	男性：女性	自転車(台)	バイク(台)
8:00 ~ 9:00	51	若い女性・中年女性・若い男性	5：5	8	0
9:00 ~ 10:00	67	若い女性・若い男性・中年男性	5：5	12	0
10:00 ~ 11:00	50	若い女性・中年女性・中年男性	5：5	5	0
11:00 ~ 12:00	64	若い女性・若い男性	6：4	12	0
12:00 ~ 13:00	78	学生・若い女性・若い男性	6：4	12	0
13:00 ~ 14:00	55	若い女性・中年女性・若い男性	5：5	13	0
14:00 ~ 15:00	66	若い女性・若い男性・中年男性	5：5	18	0
15:00 ~ 16:00	75	若い女性・若い男性・中年男性	6：4	30	0
16:00 ~ 17:00	61	若い女性・中年女性・若い男性	5：5	20	0
17:00 ~ 18:00	65	若い女性・若い男性・中年男性	5：5	21	0
18:00 ~ 19:00	69	学生・若い女性・若い男性	5：5	26	0
19:00 ~ 20:00	89	学生・若い女性・若い男性	5：5	22	1
合計	790			199	1

調査年月日 令和4年10月16日(日)

調査時間	歩行者(人)	歩行者の特徴	男性：女性	自転車(台)	バイク(台)
8:00 ~ 9:00	28	若い女性・若い男性・中年男性	6：4	6	0
9:00 ~ 10:00	43	若い女性・中年女性・若い男性	4：6	10	0
10:00 ~ 11:00	51	若い女性・中年女性・若い男性	4：6	4	0
11:00 ~ 12:00	57	若い女性・若い男性・中年男性	5：5	11	0
12:00 ~ 13:00	65	若い女性・若い男性・中年男性	5：5	17	0
13:00 ~ 14:00	55	若い女性・若い男性・中年男性	5：5	6	0
14:00 ~ 15:00	55	若い女性・若い男性・中年男性	6：4	15	0
15:00 ~ 16:00	39	若い女性・若い男性・中年男性	6：4	3	0
16:00 ~ 17:00	58	若い女性・若い男性・中年男性	5：5	12	0
17:00 ~ 18:00	33	若い女性・若い男性・中年男性	6：4	20	0
18:00 ~ 19:00	58	若い女性・若い男性・中年男性	5：5	20	0
19:00 ~ 20:00	29	学生・若い女性・若い男性	5：5	11	0
合計	571			135	0

時間毎の推移



地区名	脇田地区	調査地点番号	15
調査地点箇所	神明神社前		
調査方向	市電脇田踏切	→	国道225号線

調査年月日 令和4年10月13日(木)

調査時間	歩行者(人)	歩行者の特徴	男性：女性	自転車(台)	バイク(台)
8:00 ~ 9:00	51	通勤者・若い女性・若い男性	2：8	14	0
9:00 ~ 10:00	70	中年女性・中年男性・高齢男性	4：6	21	0
10:00 ~ 11:00	46	中年女性・若い男性・高齢男性	3：7	10	0
11:00 ~ 12:00	31	中年女性・若い男性・高齢男性	3：7	9	0
12:00 ~ 13:00	30	若い女性・中年女性・中年男性	5：5	7	0
13:00 ~ 14:00	55	学生・若い女性・若い男性	4：6	10	0
14:00 ~ 15:00	48	若い女性・若い男性・中年男性	4：6	13	1
15:00 ~ 16:00	37	若い女性・若い男性・中年男性	4：6	7	0
16:00 ~ 17:00	48	学生・若い女性・若い男性	4：6	21	1
17:00 ~ 18:00	88	通勤者・若い女性・若い男性	3：7	24	0
18:00 ~ 19:00	59	通勤者・若い女性・若い男性	5：5	28	0
19:00 ~ 20:00	44	学生・若い女性・若い男性	4：6	13	0
合計	607			177	2

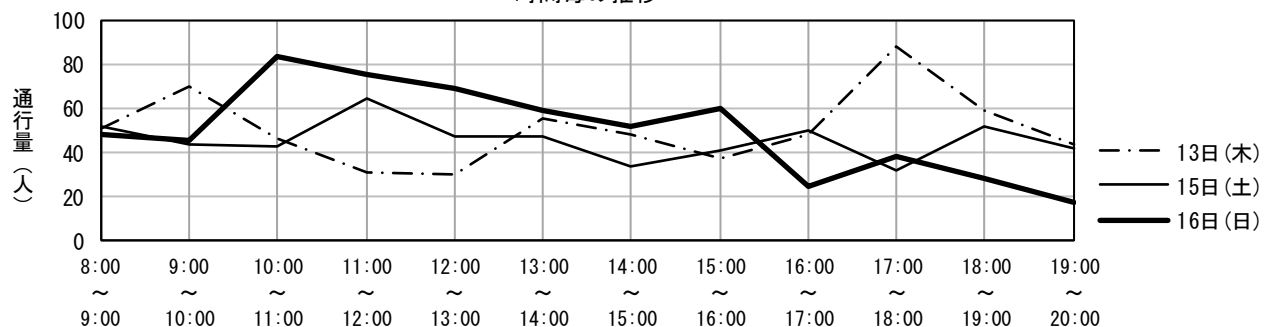
調査年月日 令和4年10月15日(土)

調査時間	歩行者(人)	歩行者の特徴	男性：女性	自転車(台)	バイク(台)
8:00 ~ 9:00	52	通勤者・若い女性・若い男性	3：7	8	0
9:00 ~ 10:00	44	若い女性・若い男性・中年男性	4：6	18	0
10:00 ~ 11:00	43	若い女性・中年女性・若い男性	4：6	10	0
11:00 ~ 12:00	64	若い女性・中年女性・若い男性	3：7	13	0
12:00 ~ 13:00	47	学生・若い女性・若い男性	7：3	13	0
13:00 ~ 14:00	47	学生・若い女性・若い男性	5：5	11	0
14:00 ~ 15:00	34	学生・若い女性・若い男性	6：4	8	0
15:00 ~ 16:00	41	若い女性・若い男性・中年男性	6：4	10	0
16:00 ~ 17:00	50	学生・若い女性・若い男性	3：7	14	0
17:00 ~ 18:00	32	学生・若い女性・若い男性	5：5	10	0
18:00 ~ 19:00	52	学生・若い女性・若い男性	5：5	8	0
19:00 ~ 20:00	42	学生・若い女性・若い男性	3：7	19	0
合計	548			142	0

調査年月日 令和4年10月16日(日)

調査時間	歩行者(人)	歩行者の特徴	男性：女性	自転車(台)	バイク(台)
8:00 ~ 9:00	48	学生・若い女性・若い男性	5：5	6	0
9:00 ~ 10:00	45	学生・若い女性・若い男性	6：4	19	0
10:00 ~ 11:00	83	学生・若い女性・若い男性	5：5	27	0
11:00 ~ 12:00	75	学生・若い女性・若い男性	5：5	9	0
12:00 ~ 13:00	69	学生・中年女性・中年男性	5：5	15	0
13:00 ~ 14:00	59	学生・若い女性・若い男性	7：3	7	0
14:00 ~ 15:00	52	学生・若い女性・若い男性	3：7	7	0
15:00 ~ 16:00	60	学生・若い女性・若い男性	7：3	19	0
16:00 ~ 17:00	25	若い女性・中年女性・若い男性	4：6	7	0
17:00 ~ 18:00	38	学生・若い女性・若い男性	5：5	9	0
18:00 ~ 19:00	28	学生・若い女性・若い男性	4：6	10	0
19:00 ~ 20:00	17	学生・若い女性・若い男性	6：4	6	0
合計	599			141	0

時間毎の推移



5. 伊敷・草牟田地区

(1) 伊敷地区 (8:00~20:00)

【全体の状況】

前回調査（令和2年度）と同じ6地点を調査した。

総歩行者通行量は、平日は1,781人（前回：2,049人）、土曜日は1,450人（前回：1,421人）、日曜日は1,033人（前回：1,375人）であった。対前回伸び率は、平日は13.1%減少、土曜日は2.0%増加、日曜日は24.9%減少していた。（P.180・表IV-28参照）

3日間の合計は4,264人で、前回（4,845人）に比べ12.0%減少していた。

【平均通行量】

平均通行量は、平日は297人（前回：342人）、土曜日は242人（前回：237人）、日曜日は172人（前回：229人）であった。（P.180・表IV-28参照）

【通行量の多い地点】

通行量の多い上位3地点をみると、平日、土曜日の1位は「5.玉江小前バス停(下伊敷方面行)」、日曜日の1位は、「3.DAYJUSTHOUSE」であり、そのほか「1.一平寿司前(下伊敷交差点→くら寿司)」の通行量が多かった。（P.181・表VI-30参照）

【前回調査との比較】

前回調査と比較して、3日間とも増加した地点は1地点、減少した地点は2地点であった。また、通行量が10%以上増加した地点は、平日は1地点、土曜日は2地点、日曜日1地点であった。一方10%以上減少した地点は、平日は3地点、土曜日は1地点、日曜日は4地点であった。

表 IV-28 地点別総歩行者通行量の推移（伊敷地区 8:00～20:00）

地点番号	曜日	通行量（人）						対前回伸び率（％）				
		平成24年	平成26年	平成28年	平成30年	令和2年	令和4年	平成26年	平成28年	平成30年	令和2年	令和4年
1	平日	316	336	211	266	268	268	6.3	△ 37.2	26.1	0.8	0.0
	土曜日	257	228	247	222	187	259	△ 11.3	8.3	△ 10.1	△ 15.8	38.5
	日曜日	228	262	219	219	211	200	14.9	△ 16.4	0.0	△ 3.7	△ 5.2
2	平日	234	245	190	233	238	190	4.7	△ 22.4	22.6	2.1	△ 20.2
	土曜日	238	214	155	342	200	213	△ 10.1	△ 27.6	120.6	△ 41.5	6.5
	日曜日	214	211	194	202	215	161	△ 1.4	△ 8.1	4.1	6.4	△ 25.1
3	平日	567	744	623	619	575	301	31.2	△ 16.3	△ 0.6	△ 7.1	△ 47.7
	土曜日	625	614	490	511	427	292	△ 1.8	△ 20.2	4.3	△ 16.4	△ 31.6
	日曜日	602	538	474	398	441	212	△ 10.6	△ 11.9	△ 16.0	10.8	△ 51.9
4	平日	406	490	394	366	431	369	20.7	△ 19.6	△ 7.1	17.8	△ 14.4
	土曜日	428	426	307	338	251	250	△ 0.5	△ 27.9	10.1	△ 25.7	△ 0.4
	日曜日	413	367	285	279	280	204	△ 11.1	△ 22.3	△ 2.1	0.4	△ 27.1
5	平日	330	380	369	470	355	378	15.2	△ 2.9	27.4	△ 24.5	6.5
	土曜日	330	330	265	431	225	298	0.0	△ 19.7	62.6	△ 47.8	32.4
	日曜日	259	215	208	284	129	184	△ 17.0	△ 3.3	36.5	△ 54.6	42.6
6	平日	178	175	202	169	182	275	△ 1.7	15.4	△ 16.3	7.7	51.1
	土曜日	192	230	151	99	131	138	19.8	△ 34.3	△ 34.4	32.3	5.3
	日曜日	137	116	120	60	99	72	△ 15.3	3.4	△ 50.0	65.0	△ 27.3

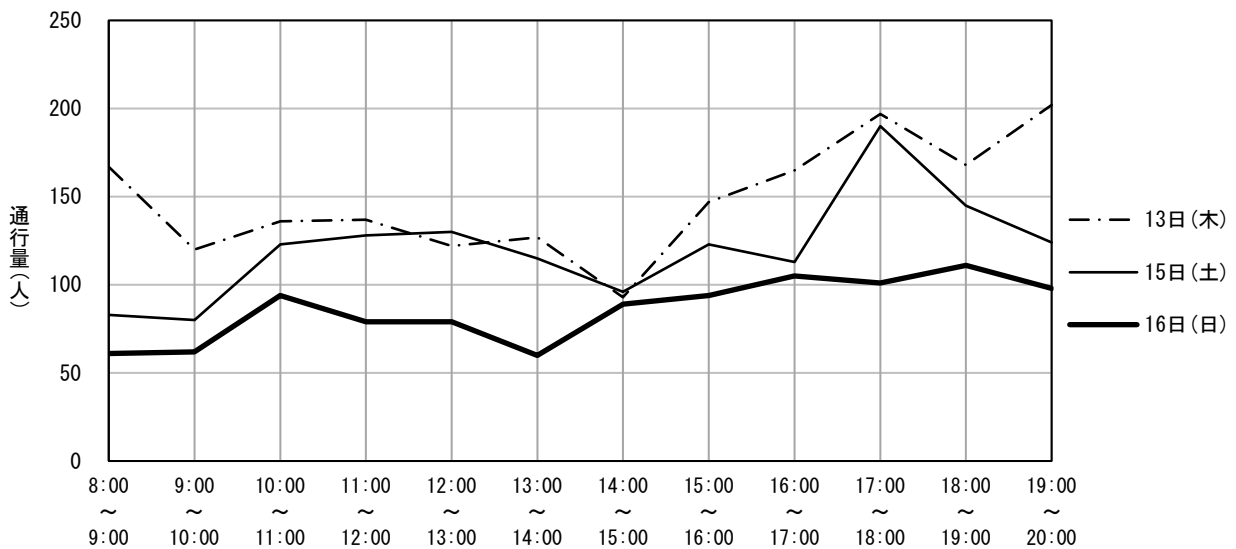
		平成24年 6地点	平成26年 6地点	平成28年 6地点	平成30年 6地点	令和2年 6地点	令和4年 6地点	平成26年 6地点	平成28年 6地点	平成30年 6地点	令和2年 6地点	令和4年 6地点
合計	平日	2,031	2,370	1,989	2,123	2,049	1,781	16.7	△ 16.1	6.7	△ 3.5	△ 13.1
	土曜日	2,070	2,042	1,615	1,943	1,421	1,450	△ 1.4	△ 20.9	20.3	△ 26.9	2.0
	日曜日	1,853	1,709	1,500	1,442	1,375	1,033	△ 7.8	△ 12.2	△ 3.9	△ 4.6	△ 24.9
平均	平日	339	395	332	354	342	297	16.5	△ 15.9	6.6	△ 3.4	△ 13.2
	土曜日	345	340	269	324	237	242	△ 1.4	△ 20.9	20.4	△ 26.9	2.1
	日曜日	309	285	250	240	229	172	△ 7.8	△ 12.3	△ 4.0	△ 4.6	△ 24.9

(注) 表の「対前回伸び率（％）」の数値については、計算上、小数点以下の切り上げなどにより数値が一致しない場合がある。

表 IV-29 総歩行者通行量の時間帯変化（伊敷地区 8:00~20:00）

	令和4年10月13日(木)	令和4年10月15日(土)	令和4年10月16日(日)
8:00~ 9:00	167	83	61
9:00~10:00	120	80	62
10:00~11:00	136	123	94
11:00~12:00	137	128	79
12:00~13:00	122	130	79
13:00~14:00	127	115	60
14:00~15:00	93	96	89
15:00~16:00	147	123	94
16:00~17:00	165	113	105
17:00~18:00	197	190	101
18:00~19:00	168	145	111
19:00~20:00	202	124	98
合計	1,781	1,450	1,033

図 IV-10 総歩行者通行量の時間帯変化（伊敷地区 8:00~20:00）



44

表 IV-30 通行量の多い上位3地点（伊敷地区 8:00~20:00）

曜日	順位	今回調査（令和2年）			今回調査（令和4年）		
		地点番号	調査地点	通行量(人)	地点番号	調査地点	通行量(人)
平日	1	3	餃子の王将伊敷店前 (下伊敷バス停→一平寿司本店)	575	5	玉江生前バス停(下伊敷方面行)	378
	2	4	餃子の王将 伊敷店前 (一平寿司本店→下伊敷バス停)	731	4	餃子の王将 伊敷店前 (一平寿司本店→下伊敷バス停)	369
	3	5	みやこやと酒処源太の間	355	3	DAYJUSTHOUSE	301
土曜日	1	3	餃子の王将伊敷店前 (下伊敷バス停→一平寿司本店)	427	5	玉江生前バス停(下伊敷方面行)	298
	2	4	餃子の王将 伊敷店前 (一平寿司本店→下伊敷バス停)	251	3	DAYJUSTHOUSE	292
	3	5	みやこやと酒処源太の間	225	1	一平寿司前 (下伊敷交差点→くら寿司)	259
日曜日	1	3	餃子の王将伊敷店前 (下伊敷バス停→一平寿司本店)	441	3	DAYJUSTHOUSE	212
	2	4	餃子の王将 伊敷店前 (一平寿司本店→下伊敷バス停)	280	4	餃子の王将 伊敷店前 (一平寿司本店→下伊敷バス停)	204
	3	2	一平寿司本店前 (くら寿司→下伊敷交差点)	215	1	一平寿司前 (下伊敷交差点→くら寿司)	200

(2) 草牟田地区 (8:00~20:00)

【全体の状況】

前回調査(令和2年度)と同じ6地点を調査した。

総歩行者通行量は、平日は2,975人(前回:2,595人)、土曜日は3,363人(前回:2,765人)、日曜日は2,875人(前回:2,817人)であった。対前回伸び率は、平日は14.6%増加、土曜日は21.6%増加、日曜日は2.1%増加していた。(P.183・表IV-31参照)

3日間の合計は9,213人で、前回(8,177人)に比べ12.7%増加していた。

【平均通行量】

平均通行量は、平日は496人(前回:433人)、土曜日は561人(前回:461人)、日曜日は479人(前回:470人)であった。(P.183・表IV-31参照)

【通行量の多い地点】

通行量の多い上位3地点をみると、3日間とも「11.タイヨー草牟田店前(植村病院側)」が1位で、ほかには「12.タイヨー草牟田店前」、「10.植村病院前(国道側)」などの通行量が多かった。(P.184・表IV-33参照)

【前回調査との比較】

前回調査と比較して、3日間とも増加した地点は2地点で、3日間とも減少した地点はなかった。また、通行量が10%以上増加した地点は、平日は2地点、土曜日は4地点、日曜日はなかった。一方10%以上減少した地点は、平日は2地点、土曜日はなく、日曜日は2地点であった。

表 IV-31 地点別総歩行者通行量の推移（草牟田地区 8:00～20:00）

地点番号	曜日	通行量（人）						対前回伸び率（％）				
		平成24年	平成26年	平成28年	平成30年	令和2年	令和4年	平成26年	平成28年	平成30年	令和2年	令和4年
7	平日	184	185	174	144	159	140	0.5	△ 5.9	△ 17.2	10.4	△ 11.9
	土曜日	239	181	139	191	143	180	△ 24.3	△ 23.2	37.4	△ 25.1	25.9
	日曜日	177	126	146	127	128	97	△ 28.8	15.9	△ 13.0	0.8	△ 24.2
8	平日	179	145	161	175	149	135	△ 19.0	11.0	8.7	△ 14.9	△ 9.4
	土曜日	211	144	98	131	131	165	△ 31.8	△ 31.9	33.7	0.0	26.0
	日曜日	156	112	97	124	121	85	△ 28.2	△ 13.4	27.8	△ 2.4	△ 29.8
9	平日	438	380	421	283	281	264	△ 13.2	10.8	△ 32.8	△ 0.7	△ 6.0
	土曜日	490	363	435	249	284	269	△ 25.9	19.8	△ 42.8	14.1	△ 5.3
	日曜日	417	317	400	242	257	259	△ 24.0	26.2	△ 39.5	6.2	0.8
10	平日	534	511	518	484	453	360	△ 4.3	1.4	△ 6.6	△ 6.4	△ 20.5
	土曜日	617	501	688	445	442	463	△ 18.8	37.3	△ 35.3	△ 0.7	4.8
	日曜日	540	435	564	399	332	347	△ 19.4	29.7	△ 29.3	△ 16.8	4.5
11	平日	934	766	900	1,084	752	1,151	△ 18.0	17.5	20.4	△ 30.6	53.1
	土曜日	880	742	623	955	899	1,214	△ 15.7	△ 16.0	53.3	△ 5.9	35.0
	日曜日	850	751	622	950	1,042	1,126	△ 11.6	△ 17.2	52.7	9.7	8.1
12	平日	950	737	928	1,091	801	925	△ 22.4	25.9	17.6	△ 26.6	15.5
	土曜日	958	782	724	870	866	1,072	△ 18.4	△ 7.4	20.2	△ 0.5	23.8
	日曜日	879	748	623	852	937	961	△ 14.9	△ 16.7	36.8	10.0	2.6

		平成24年 6地点	平成26年 6地点	平成28年 6地点	平成30年 6地点	令和2年 6地点	令和4年 6地点	平成26年 6地点	平成28年 6地点	平成30年 6地点	令和2年 6地点	令和4年 6地点
合計	平日	3,219	2,724	3,102	3,261	2,595	2,975	△ 15.4	13.9	5.1	△ 20.4	14.6
	土曜日	3,395	2,713	2,707	2,841	2,765	3,363	△ 20.1	△ 0.2	5.0	△ 2.7	21.6
	日曜日	3,019	2,489	2,452	2,694	2,817	2,875	△ 17.6	△ 1.5	9.9	4.6	2.1
平均	平日	537	454	517	544	433	496	△ 15.5	13.9	5.2	△ 20.4	14.5
	土曜日	566	452	451	474	461	561	△ 20.1	△ 0.2	5.1	△ 2.7	21.7
	日曜日	503	415	409	449	470	479	△ 17.5	△ 1.4	9.8	4.7	1.9

(注) 表の「対前回伸び率（％）」の数値については、計算上、小数点以下の切り上げなどにより数値が一致しない場合がある。

表 IV-32 総歩行者通行量の時間帯変化（草牟田地区 8:00~20:00）

	令和4年10月13日(木)	令和4年10月15日(土)	令和4年10月16日(日)
8:00~ 9:00	177	102	93
9:00~10:00	177	294	295
10:00~11:00	171	389	324
11:00~12:00	285	328	341
12:00~13:00	299	313	228
13:00~14:00	241	258	186
14:00~15:00	253	259	245
15:00~16:00	251	267	306
16:00~17:00	290	323	258
17:00~18:00	315	301	226
18:00~19:00	289	324	223
19:00~20:00	227	205	150
合計	2,975	3,363	2,875

図 IV-11 総歩行者通行量の時間帯変化（草牟田地区 8:00~20:00）

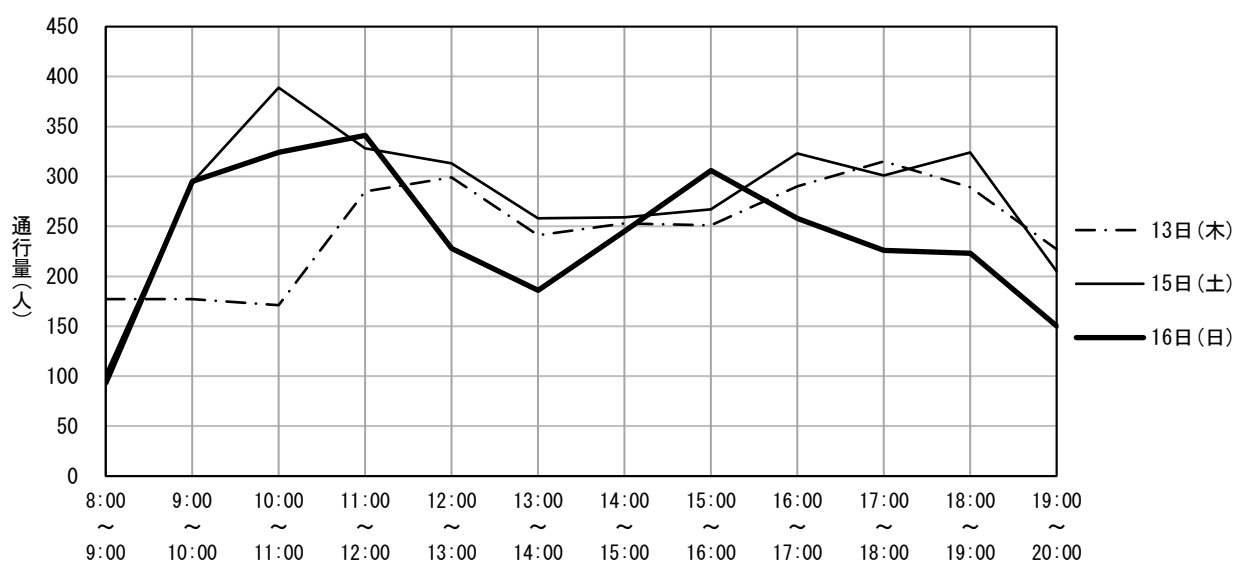


表 IV-33 通行量の多い上位3地点（草牟田地区 8:00~20:00）

今回調査（令和2年）			今回調査（令和4年）		
地点番号	調査地点	通行量(人)	地点番号	調査地点	通行量(人)
12	タイヨー草牟田店前	801	11	タイヨー草牟田店前 (植村病院側)	1,151
11	タイヨー草牟田店前 (植村病院側)	752	12	タイヨー草牟田店前	925
10	植村病院前（国道側）	453	10	植村病院前（国道側）	360
11	タイヨー草牟田店前 (植村病院側)	899	11	タイヨー草牟田店前 (植村病院側)	1,214
12	タイヨー草牟田店前	866	12	タイヨー草牟田店前	1,072
10	植村病院前（国道側）	442	10	植村病院前（国道側）	463
11	タイヨー草牟田店前 (植村病院側)	1,042	11	タイヨー草牟田店前 (植村病院側)	1,126
12	タイヨー草牟田店前	937	12	タイヨー草牟田店前	961
10	植村病院前（国道側）	332	10	植村病院前（国道側）	347

地区名	伊敷地区	調査地点番号	1
調査地点箇所	一平寿司前		
調査方向	下伊敷交差点	→	くら寿司

調査年月日 令和4年10月13日(木)

調査時間	歩行者(人)	歩行者の特徴	男性：女性	自転車(台)	バイク(台)
8:00 ~ 9:00	15	若い女性・高齢女性・若い男性	3：7	8	0
9:00 ~ 10:00	11	若い女性・中年女性・高齢男性	4：6	4	0
10:00 ~ 11:00	23	若い女性・高齢女性・若い男性	3：7	11	0
11:00 ~ 12:00	36	若い女性・高齢女性	0：10	15	0
12:00 ~ 13:00	27	若い女性・高齢女性・高齢男性	3：7	20	0
13:00 ~ 14:00	20	高齢女性・中年男性・高齢男性	4：6	7	0
14:00 ~ 15:00	15	高齢女性・若い男性・高齢男性	3：7	13	0
15:00 ~ 16:00	21	若い女性・中年女性・高齢男性	4：6	17	0
16:00 ~ 17:00	21	学生・高齢女性・中年男性	4：6	13	0
17:00 ~ 18:00	29	学生・若い女性・中年男性	3：7	24	0
18:00 ~ 19:00	36	学生・若い女性・中年男性	3：7	35	0
19:00 ~ 20:00	14	学生・若い女性・中年男性	2：8	20	0
合計	268			187	0

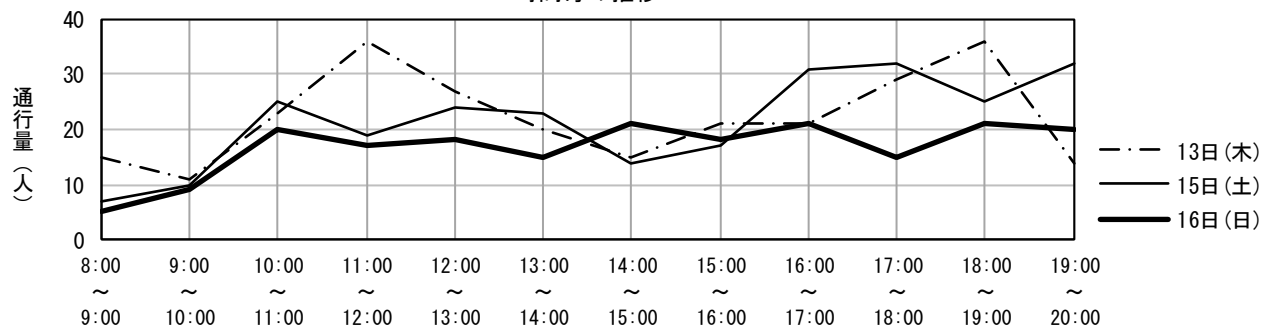
調査年月日 令和4年10月15日(土)

調査時間	歩行者(人)	歩行者の特徴	男性：女性	自転車(台)	バイク(台)
8:00 ~ 9:00	7	若い女性・中年女性・高齢男性	4：6	1	0
9:00 ~ 10:00	10	若い女性・中年男性・高齢男性	2：8	5	0
10:00 ~ 11:00	25	中年女性・高齢女性・高齢男性	1：9	10	1
11:00 ~ 12:00	19	若い女性・高齢女性・高齢男性	5：5	10	0
12:00 ~ 13:00	24	中年女性・中年男性・高齢男性	6：4	45	0
13:00 ~ 14:00	23	若い女性・中年女性・高齢男性	2：8	6	0
14:00 ~ 15:00	14	中年女性・高齢女性・高齢男性	1：9	10	0
15:00 ~ 16:00	17	若い女性・高齢女性・若い男性	3：7	8	0
16:00 ~ 17:00	31	若い女性・中年女性・中年男性	4：6	22	0
17:00 ~ 18:00	32	若い女性・高齢女性・高齢男性	5：5	9	0
18:00 ~ 19:00	25	若い女性・若い男性・中年男性	5：5	27	0
19:00 ~ 20:00	32	中年女性・高齢女性・高齢男性	4：6	13	0
合計	259			166	1

調査年月日 令和4年10月16日(日)

調査時間	歩行者(人)	歩行者の特徴	男性：女性	自転車(台)	バイク(台)
8:00 ~ 9:00	5	若い女性・中年女性・中年男性	2：8	2	0
9:00 ~ 10:00	9	若い女性・若い男性・高齢男性	2：8	4	0
10:00 ~ 11:00	20	若い女性・高齢女性・高齢男性	2：8	3	0
11:00 ~ 12:00	17	若い女性・高齢女性・中年男性	2：8	6	0
12:00 ~ 13:00	18	若い女性・高齢女性・若い男性	3：7	9	0
13:00 ~ 14:00	15	若い女性・中年女性・中年男性	2：8	17	0
14:00 ~ 15:00	21	学生・高齢女性・中年男性	3：7	9	0
15:00 ~ 16:00	18	若い女性・中年女性・高齢男性	3：7	18	0
16:00 ~ 17:00	21	中年女性・若い男性・高齢男性	3：7	8	0
17:00 ~ 18:00	15	若い女性・中年女性・若い男性	4：6	14	0
18:00 ~ 19:00	21	若い女性・中年女性・中年男性	2：8	10	0
19:00 ~ 20:00	20	学生・中年女性・若い男性	2：8	5	0
合計	200			105	0

時間毎の推移



地区名	伊敷地区	調査地点番号	2
調査地点箇所	一平寿司前		
調査方向	くら寿司	→	下伊敷交差点

調査年月日 令和4年10月13日(木)

調査時間	歩行者(人)	歩行者の特徴	男性：女性	自転車(台)	バイク(台)
8:00 ~ 9:00	12	若い女性・高齢女性・若い男性	3：7	27	0
9:00 ~ 10:00	18	若い女性・中年女性・若い男性	4：6	10	0
10:00 ~ 11:00	23	若い女性・中年女性・若い男性	2：8	9	0
11:00 ~ 12:00	12	若い女性・高齢女性・高齢男性	4：6	7	0
12:00 ~ 13:00	25	若い女性・高齢女性・中年男性	2：8	5	0
13:00 ~ 14:00	9	高齢女性・高齢男性	5：5	11	0
14:00 ~ 15:00	9	若い女性・高齢女性・高齢男性	5：5	6	0
15:00 ~ 16:00	16	中年女性・若い男性・高齢男性	5：5	4	0
16:00 ~ 17:00	12	若い女性・高齢女性・高齢男性	6：4	9	0
17:00 ~ 18:00	23	学生・高齢女性・高齢男性	4：6	10	0
18:00 ~ 19:00	22	学生・若い女性・中年男性	3：7	5	0
19:00 ~ 20:00	9	若い男性・中年男性	10：0	4	0
合計	190			107	0

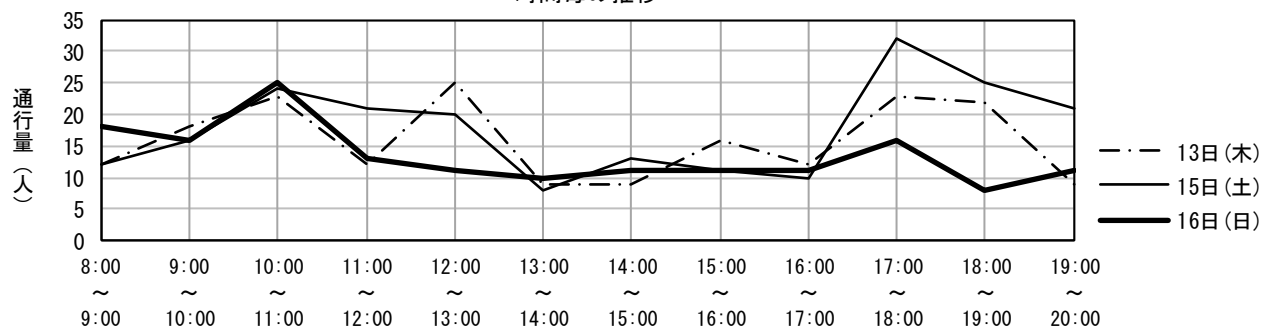
調査年月日 令和4年10月15日(土)

調査時間	歩行者(人)	歩行者の特徴	男性：女性	自転車(台)	バイク(台)
8:00 ~ 9:00	12	学生・若い女性・若い男性	3：7	7	0
9:00 ~ 10:00	16	中年女性・高齢女性・中年男性	4：6	6	0
10:00 ~ 11:00	24	若い女性・高齢女性・中年男性	3：7	9	0
11:00 ~ 12:00	21	中年女性・高齢女性・高齢男性	2：8	6	0
12:00 ~ 13:00	20	若い女性・高齢女性・中年男性	5：5	8	0
13:00 ~ 14:00	8	若い女性・中年女性・中年男性	4：6	2	0
14:00 ~ 15:00	13	若い女性・中年女性・中年男性	2：8	7	0
15:00 ~ 16:00	11	若い女性・若い男性・中年男性	4：6	8	0
16:00 ~ 17:00	10	中年女性・高齢女性・高齢男性	5：5	8	0
17:00 ~ 18:00	32	若い女性・若い男性・高齢男性	4：6	5	0
18:00 ~ 19:00	25	若い女性・高齢女性・若い男性	5：5	9	0
19:00 ~ 20:00	21	中年女性・若い男性・高齢男性	3：7	4	0
合計	213			79	0

調査年月日 令和4年10月16日(日)

調査時間	歩行者(人)	歩行者の特徴	男性：女性	自転車(台)	バイク(台)
8:00 ~ 9:00	18	若い女性・高齢女性・中年男性	1：9	6	0
9:00 ~ 10:00	16	若い女性・高齢女性・中年男性	2：8	3	0
10:00 ~ 11:00	25	若い女性・高齢女性・中年男性	3：7	4	0
11:00 ~ 12:00	13	中年女性・高齢女性・中年男性	4：6	5	0
12:00 ~ 13:00	11	若い女性・高齢女性・高齢男性	2：8	8	0
13:00 ~ 14:00	10	若い女性・高齢女性・高齢男性	3：7	12	0
14:00 ~ 15:00	11	若い女性・高齢女性・中年男性	4：6	5	0
15:00 ~ 16:00	11	中年女性・高齢女性・中年男性	3：7	9	0
16:00 ~ 17:00	11	中年女性・若い男性・高齢男性	3：7	3	0
17:00 ~ 18:00	16	若い女性・高齢女性・高齢男性	2：8	10	0
18:00 ~ 19:00	8	若い女性・中年女性・若い男性	1：9	4	0
19:00 ~ 20:00	11	中年女性・若い男性・中年男性	9：1	1	0
合計	161			70	0

時間毎の推移



地区名	伊敷地区	調査地点番号	3
調査地点箇所	DAYJUSTHOUSE		
調査方向	下伊敷バス停	→	一平寿司

調査年月日 令和4年10月13日(木)

調査時間	歩行者(人)	歩行者の特徴	男性：女性	自転車(台)	バイク(台)
8:00 ~ 9:00	9	学生 ・ 高齢女性 ・ 中年男性	1 : 9	13	0
9:00 ~ 10:00	13	中年女性 ・ 高齢女性 ・ 中年男性	1 : 9	4	0
10:00 ~ 11:00	27	若い女性 ・ 中年女性 ・ 高齢女性	0 : 10	11	0
11:00 ~ 12:00	18	学生 ・ 若い女性 ・ 中年男性	2 : 8	7	0
12:00 ~ 13:00	29	通勤者 ・ 学生 ・ 高齢女性	2 : 8	24	0
13:00 ~ 14:00	16	学生 ・ 若い女性 ・ 中年女性	1 : 9	18	0
14:00 ~ 15:00	13	学生 ・ 若い女性 ・ 中年女性	2 : 8	13	0
15:00 ~ 16:00	27	学生 ・ 若い女性 ・ 若い男性	3 : 7	23	0
16:00 ~ 17:00	37	学生 ・ 中年女性 ・ 中年男性	2 : 8	26	0
17:00 ~ 18:00	40	学生 ・ 若い女性 ・ 若い男性	4 : 6	27	0
18:00 ~ 19:00	47	学生 ・ 中年女性 ・ 中年男性	2 : 8	55	0
19:00 ~ 20:00	25	学生 ・ 中年女性 ・ 中年男性	2 : 8	26	0
合計	301			247	0

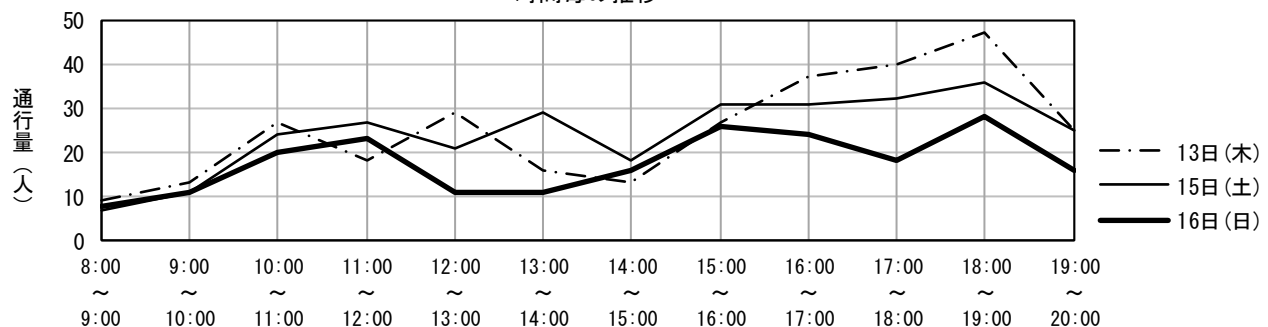
調査年月日 令和4年10月15日(土)

調査時間	歩行者(人)	歩行者の特徴	男性：女性	自転車(台)	バイク(台)
8:00 ~ 9:00	7	若い女性 ・ 中年女性 ・ 若い男性	5 : 5	6	0
9:00 ~ 10:00	11	中年女性 ・ 高齢女性 ・ 中年男性	2 : 8	5	0
10:00 ~ 11:00	24	若い女性 ・ 中年女性 ・ 若い男性	4 : 6	14	0
11:00 ~ 12:00	27	若い女性 ・ 中年女性 ・ 中年男性	3 : 7	11	0
12:00 ~ 13:00	21	高齢女性 ・ 若い男性 ・ 中年男性	5 : 5	52	0
13:00 ~ 14:00	29	学生 ・ 中年女性 ・ 若い男性	3 : 7	18	0
14:00 ~ 15:00	18	若い女性 ・ 中年女性 ・ 若い男性	2 : 8	16	0
15:00 ~ 16:00	31	若い女性 ・ 中年女性 ・ 若い男性	3 : 7	14	0
16:00 ~ 17:00	31	学生 ・ 中年女性 ・ 若い男性	4 : 6	19	0
17:00 ~ 18:00	32	若い女性 ・ 中年女性 ・ 若い男性	4 : 6	15	0
18:00 ~ 19:00	36	若い女性 ・ 中年女性 ・ 若い男性	4 : 6	32	0
19:00 ~ 20:00	25	若い女性 ・ 中年女性 ・ 中年男性	2 : 8	17	0
合計	292			219	0

調査年月日 令和4年10月16日(日)

調査時間	歩行者(人)	歩行者の特徴	男性：女性	自転車(台)	バイク(台)
8:00 ~ 9:00	8	若い女性 ・ 中年女性 ・ 中年男性	5 : 5	1	0
9:00 ~ 10:00	11	若い女性 ・ 中年女性 ・ 若い男性	5 : 5	7	0
10:00 ~ 11:00	20	中年女性 ・ 中年男性 ・ 高齢男性	7 : 3	4	0
11:00 ~ 12:00	23	中年女性 ・ 高齢女性 ・ 中年男性	2 : 8	7	0
12:00 ~ 13:00	11	中年女性 ・ 若い男性 ・ 高齢男性	2 : 8	10	0
13:00 ~ 14:00	11	若い女性 ・ 高齢女性 ・ 若い男性	4 : 6	13	0
14:00 ~ 15:00	16	若い女性 ・ 高齢女性 ・ 中年男性	3 : 7	8	0
15:00 ~ 16:00	26	若い女性 ・ 中年女性 ・ 高齢男性	2 : 8	11	0
16:00 ~ 17:00	24	学生 ・ 中年女性 ・ 中年男性	3 : 7	14	0
17:00 ~ 18:00	18	若い女性 ・ 中年女性 ・ 中年男性	3 : 7	20	0
18:00 ~ 19:00	28	若い女性 ・ 中年女性 ・ 若い男性	3 : 7	11	0
19:00 ~ 20:00	16	若い女性 ・ 中年女性 ・ 中年男性	3 : 7	5	0
合計	212			111	0

時間毎の推移



地区名	伊敷地区	調査地点番号	4
調査地点箇所	DAYJUSTHOUSE		
調査方向	一平寿司	→	下伊敷バス停

調査年月日 令和4年10月13日(木)

調査時間	歩行者(人)	歩行者の特徴	男性：女性	自転車(台)	バイク(台)
8:00 ~ 9:00	88	通勤者・学生・若い女性	1：9	15	0
9:00 ~ 10:00	54	学生・若い女性・中年女性	1：9	3	0
10:00 ~ 11:00	28	若い女性・中年女性・高齢男性	2：8	5	0
11:00 ~ 12:00	20	学生・若い女性・中年男性	1：9	3	0
12:00 ~ 13:00	16	学生・若い女性・中年男性	2：8	15	0
13:00 ~ 14:00	34	学生・中年女性・高齢男性	1：9	10	0
14:00 ~ 15:00	20	学生・若い女性・中年女性	1：9	6	0
15:00 ~ 16:00	15	若い女性・中年女性・中年男性	1：9	8	0
16:00 ~ 17:00	20	学生・中年女性・高齢女性	2：8	4	0
17:00 ~ 18:00	35	学生・中年女性・中年男性	1：9	13	0
18:00 ~ 19:00	31	学生・中年女性・中年男性	3：7	8	0
19:00 ~ 20:00	8	学生・中年女性・中年男性	2：8	3	0
合計	369			93	0

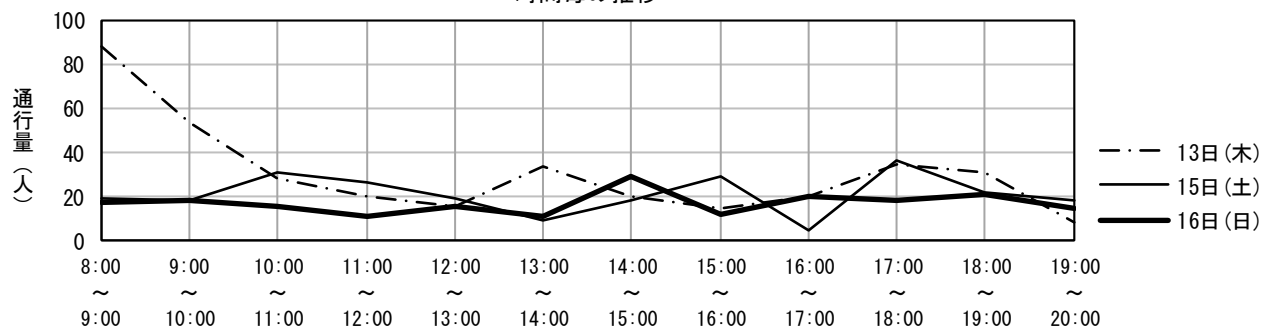
調査年月日 令和4年10月15日(土)

調査時間	歩行者(人)	歩行者の特徴	男性：女性	自転車(台)	バイク(台)
8:00 ~ 9:00	19	若い女性・中年女性・若い男性	2：8	8	0
9:00 ~ 10:00	18	若い女性・中年女性・中年男性	2：8	5	0
10:00 ~ 11:00	31	若い女性・中年女性・若い男性	4：6	9	0
11:00 ~ 12:00	26	若い女性・中年女性・若い男性	3：7	5	0
12:00 ~ 13:00	19	若い女性・中年女性・若い男性	4：6	8	0
13:00 ~ 14:00	9	若い女性・中年女性・中年男性	3：7	4	0
14:00 ~ 15:00	18	若い女性・高齢女性・高齢男性	2：8	8	0
15:00 ~ 16:00	29	若い女性・中年女性・中年男性	5：5	10	0
16:00 ~ 17:00	5	学生・中年女性・若い男性	2：8	11	0
17:00 ~ 18:00	36	若い女性・中年女性・若い男性	4：6	10	0
18:00 ~ 19:00	22	若い女性・中年女性・中年男性	4：6	12	0
19:00 ~ 20:00	18	若い女性・中年女性・中年男性	3：7	6	0
合計	250			96	0

調査年月日 令和4年10月16日(日)

調査時間	歩行者(人)	歩行者の特徴	男性：女性	自転車(台)	バイク(台)
8:00 ~ 9:00	17	若い女性・若い男性・中年男性	2：8	6	0
9:00 ~ 10:00	18	中年女性・高齢女性・若い男性	3：7	6	0
10:00 ~ 11:00	16	中年女性・高齢女性・中年男性	2：8	5	0
11:00 ~ 12:00	11	中年女性・高齢女性・中年男性	3：7	13	0
12:00 ~ 13:00	16	中年女性・若い男性・中年男性	2：8	7	0
13:00 ~ 14:00	11	若い女性・中年女性・若い男性	5：5	15	0
14:00 ~ 15:00	29	若い女性・若い男性・中年男性	2：8	8	0
15:00 ~ 16:00	12	若い女性・中年女性・高齢男性	3：7	6	0
16:00 ~ 17:00	20	若い女性・中年女性・中年男性	2：8	5	0
17:00 ~ 18:00	18	若い女性・高齢女性・若い男性	4：6	10	0
18:00 ~ 19:00	21	若い女性・中年女性・若い男性	3：7	3	0
19:00 ~ 20:00	15	若い女性・中年女性・中年男性	3：7	1	0
合計	204			85	0

時間毎の推移



地区名	伊敷地区	調査地点番号	5
調査地点箇所	玉江小前バス停(下伊敷方面行)		
調査方向	玉江小前バス停	→	玉江小前交差点

調査年月日 令和4年10月13日(木)

調査時間	歩行者(人)	歩行者の特徴	男性：女性	自転車(台)	バイク(台)
8:00 ~ 9:00	35	学生 ・ 中年女性 ・ 中年男性	3 : 7	12	0
9:00 ~ 10:00	19	通勤者 ・ 若い女性 ・ 若い男性	2 : 8	9	0
10:00 ~ 11:00	17	通勤者 ・ 若い女性 ・ 中年女性	3 : 7	6	0
11:00 ~ 12:00	30	学生 ・ 高齢女性 ・ 若い男性	2 : 8	9	0
12:00 ~ 13:00	17	学生 ・ 中年女性 ・ 高齢女性	2 : 8	11	0
13:00 ~ 14:00	28	通勤者 ・ 高齢女性 ・ 中年男性	6 : 4	14	0
14:00 ~ 15:00	21	通勤者 ・ 学生 ・ 若い女性	5 : 5	12	0
15:00 ~ 16:00	44	通勤者 ・ 中年女性 ・ 若い男性	5 : 5	16	0
16:00 ~ 17:00	53	学生 ・ 中年女性 ・ 若い男性	2 : 8	23	0
17:00 ~ 18:00	56	学生 ・ 中年女性 ・ 若い男性	3 : 7	20	0
18:00 ~ 19:00	29	中年女性 ・ 若い男性 ・ 中年男性	4 : 6	30	0
19:00 ~ 20:00	29	中年女性 ・ 若い男性 ・ 中年男性	6 : 4	25	0
合計	378			187	0

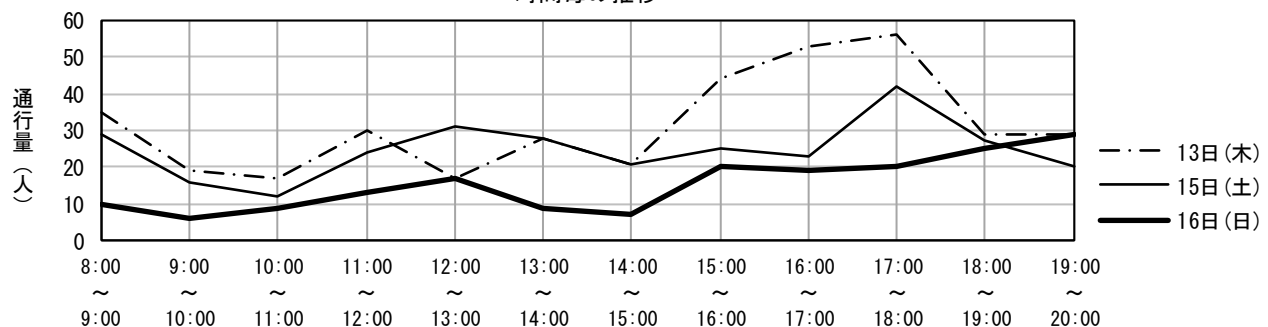
調査年月日 令和4年10月15日(土)

調査時間	歩行者(人)	歩行者の特徴	男性：女性	自転車(台)	バイク(台)
8:00 ~ 9:00	29	学生 ・ 中年女性 ・ 若い男性	1 : 9	8	0
9:00 ~ 10:00	16	通勤者 ・ 若い女性 ・ 中年男性	2 : 8	9	0
10:00 ~ 11:00	12	中年女性 ・ 高齢女性 ・ 中年男性	1 : 9	8	0
11:00 ~ 12:00	24	通勤者 ・ 高齢女性 ・ 高齢男性	3 : 7	10	0
12:00 ~ 13:00	31	学生 ・ 中年女性 ・ 若い男性	3 : 7	48	0
13:00 ~ 14:00	28	若い女性 ・ 若い男性 ・ 中年男性	4 : 6	16	0
14:00 ~ 15:00	21	若い女性 ・ 若い男性 ・ 中年男性	3 : 7	12	0
15:00 ~ 16:00	25	学生 ・ 高齢女性 ・ 中年男性	3 : 7	3	0
16:00 ~ 17:00	23	若い女性 ・ 高齢女性 ・ 中年男性	2 : 8	17	0
17:00 ~ 18:00	42	若い女性 ・ 高齢女性 ・ 中年男性	5 : 5	21	0
18:00 ~ 19:00	27	通勤者 ・ 若い女性 ・ 高齢女性	5 : 5	12	0
19:00 ~ 20:00	20	学生 ・ 中年女性 ・ 若い男性	5 : 5	13	0
合計	298			177	0

調査年月日 令和4年10月16日(日)

調査時間	歩行者(人)	歩行者の特徴	男性：女性	自転車(台)	バイク(台)
8:00 ~ 9:00	10	若い女性 ・ 中年女性 ・ 若い男性	4 : 6	3	0
9:00 ~ 10:00	6	中年女性 ・ 高齢女性	0 : 10	8	0
10:00 ~ 11:00	9	通勤者 ・ 若い女性 ・ 若い男性	2 : 8	8	0
11:00 ~ 12:00	13	通勤者 ・ 若い女性	3 : 7	5	0
12:00 ~ 13:00	17	若い女性 ・ 中年女性 ・ 高齢女性	0 : 10	5	0
13:00 ~ 14:00	9	若い女性 ・ 若い男性 ・ 中年男性	4 : 6	9	0
14:00 ~ 15:00	7	若い女性 ・ 若い男性 ・ 中年男性	4 : 6	5	0
15:00 ~ 16:00	20	学生 ・ 中年女性 ・ 若い男性	3 : 7	12	0
16:00 ~ 17:00	19	学生 ・ 中年女性 ・ 若い男性	3 : 7	8	0
17:00 ~ 18:00	20	若い女性 ・ 中年女性 ・ 若い男性	4 : 6	12	0
18:00 ~ 19:00	25	若い女性 ・ 中年女性 ・ 若い男性	4 : 6	7	0
19:00 ~ 20:00	29	学生 ・ 若い女性 ・ 高齢女性	3 : 7	6	0
合計	184			88	0

時間毎の推移



地区名	伊敷地区	調査地点番号	6
調査地点箇所	玉江小前バス停(下伊敷方面行)		
調査方向	玉江小前交差点	→	玉江小前バス停

調査年月日 令和4年10月13日(木)

調査時間	歩行者(人)	歩行者の特徴	男性：女性	自転車(台)	バイク(台)
8:00 ~ 9:00	8	若い女性・高齢女性・高齢男性	3：6	13	0
9:00 ~ 10:00	5	通勤者・学生・若い男性	5：5	5	0
10:00 ~ 11:00	18	学生・若い女性・中年男性	4：6	7	0
11:00 ~ 12:00	21	学生・中年女性・高齢男性	5：5	4	0
12:00 ~ 13:00	8	学生・高齢女性・高齢男性	2：8	11	0
13:00 ~ 14:00	20	学生・若い男性・中年男性	3：7	10	0
14:00 ~ 15:00	15	若い女性・若い男性・中年男性	4：6	5	0
15:00 ~ 16:00	24	学生・中年女性・中年男性	3：7	9	0
16:00 ~ 17:00	22	学生・若い女性・中年女性	4：6	8	0
17:00 ~ 18:00	14	学生・高齢女性・中年男性	2：8	15	0
18:00 ~ 19:00	3	通勤者・中年女性・中年男性	3：7	5	0
19:00 ~ 20:00	117	通勤者・中年女性・若い男性	6：4	4	0
合計	275			96	0

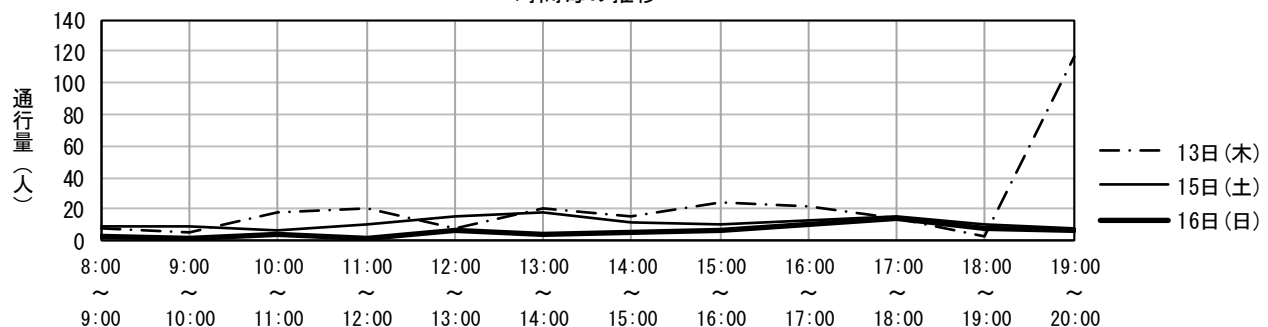
調査年月日 令和4年10月15日(土)

調査時間	歩行者(人)	歩行者の特徴	男性：女性	自転車(台)	バイク(台)
8:00 ~ 9:00	9	学生・中年女性・若い男性	1：9	8	0
9:00 ~ 10:00	9	学生・中年女性・若い男性	2：8	5	0
10:00 ~ 11:00	7	中年女性・高齢女性・高齢男性	2：8	3	0
11:00 ~ 12:00	11	中年女性・高齢女性・高齢男性	3：7	4	0
12:00 ~ 13:00	15	学生・若い女性・中年女性	4：6	5	0
13:00 ~ 14:00	18	中年女性・高齢女性・若い男性	5：5	8	0
14:00 ~ 15:00	12	若い女性・中年女性・高齢女性	0：10	5	0
15:00 ~ 16:00	10	学生・高齢女性・高齢男性	4：6	10	0
16:00 ~ 17:00	13	若い女性・中年女性・中年男性	4：6	13	0
17:00 ~ 18:00	16	学生・高齢女性・若い男性	4：6	9	0
18:00 ~ 19:00	10	通勤者・若い女性・高齢女性	5：5	15	0
19:00 ~ 20:00	8	学生・中年女性・若い男性	5：5	7	0
合計	138			92	0

調査年月日 令和4年10月16日(日)

調査時間	歩行者(人)	歩行者の特徴	男性：女性	自転車(台)	バイク(台)
8:00 ~ 9:00	3	若い女性・中年女性・若い男性	4：6	3	0
9:00 ~ 10:00	2	中年女性・若い女性	0：10	3	0
10:00 ~ 11:00	4	若い女性・中年女性・若い男性	2：8	2	0
11:00 ~ 12:00	2	若い女性・若い男性	5：5	6	0
12:00 ~ 13:00	6	若い女性・中年女性・若い男性	3：7	7	0
13:00 ~ 14:00	4	若い女性・中年女性・中年男性	4：6	10	0
14:00 ~ 15:00	5	若い女性・中年女性・中年男性	4：6	4	0
15:00 ~ 16:00	7	学生・若い女性・中年女性	3：7	8	0
16:00 ~ 17:00	10	学生・若い女性・中年女性	3：7	3	0
17:00 ~ 18:00	14	学生・若い女性・中年女性	5：5	15	0
18:00 ~ 19:00	8	学生・若い女性・中年女性	5：5	4	0
19:00 ~ 20:00	7	若い女性・中年女性・高齢女性	0：10	0	0
合計	72			65	0

時間毎の推移



地区名	草牟田地区	調査地点番号	7
調査地点箇所	きたの商店横		
調査方向	きたの商店	→	中草牟田交差点

調査年月日 令和4年10月13日(木)

調査時間	歩行者(人)	歩行者の特徴	男性：女性	自転車(台)	バイク(台)
8:00 ~ 9:00	13	若い女性・中年女性・中年男性	3：7	22	0
9:00 ~ 10:00	4	学生・若い女性・中年男性	2：8	8	0
10:00 ~ 11:00	9	学生・中年女性・若い男性	4：6	9	0
11:00 ~ 12:00	6	若い女性・高齢女性・高齢男性	3：7	6	0
12:00 ~ 13:00	11	中年女性・若い男性	4：6	10	0
13:00 ~ 14:00	9	通勤者・若い女性・中年男性	3：7	9	0
14:00 ~ 15:00	25	若い女性・中年男性	4：6	12	0
15:00 ~ 16:00	14	中年女性・若い男性	4：6	16	0
16:00 ~ 17:00	17	高齢女性	0：10	23	0
17:00 ~ 18:00	12	中年女性・若い男性	4：6	36	0
18:00 ~ 19:00	9	若い女性・中年男性	3：7	58	0
19:00 ~ 20:00	11	中年女性・若い男性	4：6	29	0
合計	140			238	0

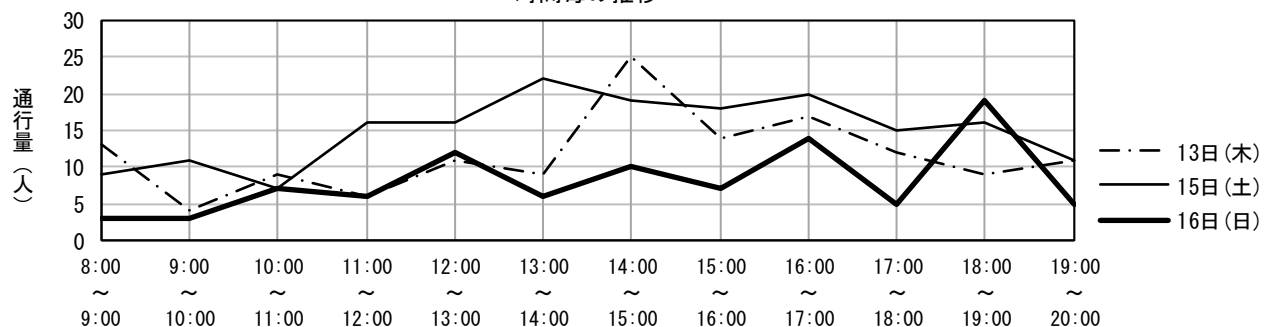
調査年月日 令和4年10月15日(土)

調査時間	歩行者(人)	歩行者の特徴	男性：女性	自転車(台)	バイク(台)
8:00 ~ 9:00	9	学生・中年女性・高齢女性	4：6	9	0
9:00 ~ 10:00	11	高齢女性・若い男性・高齢男性	5：5	5	0
10:00 ~ 11:00	7	若い女性・中年男性	3：7	6	0
11:00 ~ 12:00	16	学生・高齢女性・高齢男性	1：9	11	0
12:00 ~ 13:00	16	若い女性・中年男性	3：7	15	0
13:00 ~ 14:00	22	中年女性・高齢女性・若い男性	4：6	19	0
14:00 ~ 15:00	19	学生・中年男性・高齢男性	2：8	6	0
15:00 ~ 16:00	18	学生・中年男性・高齢男性	4：6	14	0
16:00 ~ 17:00	20	中年女性・高齢女性・若い男性	4：6	18	0
17:00 ~ 18:00	15	中年女性・高齢女性・若い男性	4：6	30	0
18:00 ~ 19:00	16	中年女性・高齢女性・若い男性	4：6	19	0
19:00 ~ 20:00	11	中年女性・高齢女性・若い男性	4：6	6	0
合計	180			158	0

調査年月日 令和4年10月16日(日)

調査時間	歩行者(人)	歩行者の特徴	男性：女性	自転車(台)	バイク(台)
8:00 ~ 9:00	3	学生・中年女性・若い男性	4：6	3	0
9:00 ~ 10:00	3	通勤者・学生・高齢女性	3：7	8	0
10:00 ~ 11:00	7	通勤者・中年女性・中年男性	5：5	1	0
11:00 ~ 12:00	6	中年女性・中年男性	6：4	9	0
12:00 ~ 13:00	12	学生・若い女性・高齢女性	7：3	10	0
13:00 ~ 14:00	6	通勤者・中年女性・高齢男性	8：2	9	0
14:00 ~ 15:00	10	学生・若い女性・若い男性	5：5	4	0
15:00 ~ 16:00	7	学生・若い女性・若い男性	5：5	11	0
16:00 ~ 17:00	14	通勤者・中年女性・中年男性	6：4	20	0
17:00 ~ 18:00	5	学生・若い女性・若い男性	7：3	7	0
18:00 ~ 19:00	19	学生・中年女性・中年男性	8：2	8	0
19:00 ~ 20:00	5	通勤者・若い女性・若い男性	3：7	11	0
合計	97			101	0

時間毎の推移



地区名	草牟田地区	調査地点番号	8
調査地点箇所	きたの商店横		
調査方向	中草牟田交差点	→	きたの商店

調査年月日 令和4年10月13日(木)

調査時間	歩行者(人)	歩行者の特徴	男性：女性	自転車(台)	バイク(台)
8:00 ~ 9:00	6	学生 ・ 中年女性 ・ 若い男性	1 : 9	14	0
9:00 ~ 10:00	2	学生 ・ 若い女性	0 : 10	3	0
10:00 ~ 11:00	6	若い女性 ・ 高齢女性 ・ 中年男性	3 : 7	4	0
11:00 ~ 12:00	9	中年女性 ・ 高齢女性	0 : 10	3	0
12:00 ~ 13:00	13	若い女性 ・ 高齢女性 ・ 中年男性	3 : 7	35	0
13:00 ~ 14:00	17	学生 ・ 高齢女性 ・ 高齢男性	2 : 8	3	0
14:00 ~ 15:00	16	学生 ・ 若い男性 ・ 高齢男性	2 : 8	9	0
15:00 ~ 16:00	22	学生 ・ 若い男性 ・ 高齢男性	2 : 8	9	0
16:00 ~ 17:00	14	中年女性 ・ 高齢女性 ・ 若い男性	4 : 6	7	0
17:00 ~ 18:00	15	中年女性 ・ 高齢女性 ・ 若い男性	4 : 6	9	0
18:00 ~ 19:00	9	高齢女性 ・ 若い男性	5 : 5	2	0
19:00 ~ 20:00	6	中年女性 ・ 高齢女性 ・ 若い男性	2 : 8	7	0
合計	135			105	0

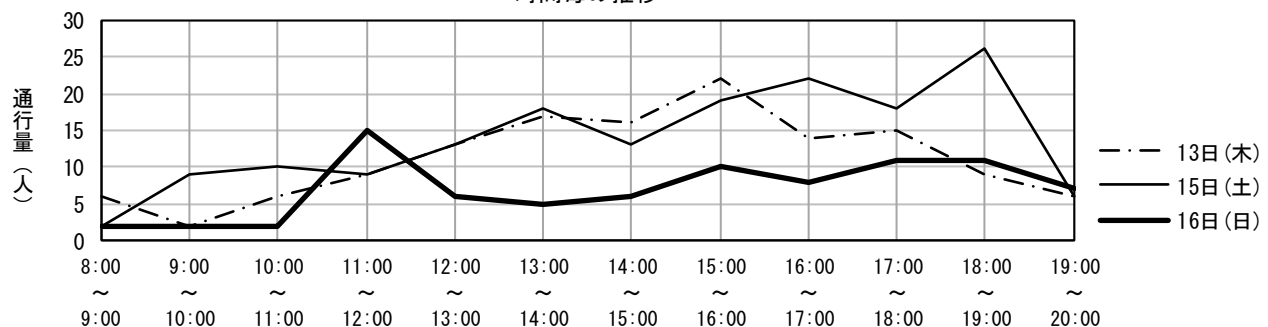
調査年月日 令和4年10月15日(土)

調査時間	歩行者(人)	歩行者の特徴	男性：女性	自転車(台)	バイク(台)
8:00 ~ 9:00	2	学生 ・ 若い女性	10 : 0	3	0
9:00 ~ 10:00	9	若い女性 ・ 中年女性 ・ 若い男性	7 : 3	5	0
10:00 ~ 11:00	10	中年女性 ・ 高齢女性 ・ 若い男性	4 : 6	3	0
11:00 ~ 12:00	9	若い女性 ・ 高齢女性 ・ 中年男性	3 : 7	9	0
12:00 ~ 13:00	13	中年女性 ・ 高齢女性 ・ 若い男性	4 : 6	5	0
13:00 ~ 14:00	18	若い女性 ・ 高齢女性 ・ 中年男性	3 : 7	12	0
14:00 ~ 15:00	13	学生 ・ 高齢女性 ・ 高齢男性	2 : 8	7	0
15:00 ~ 16:00	19	中年女性 ・ 高齢女性 ・ 中年男性	5 : 5	9	0
16:00 ~ 17:00	22	高齢女性 ・ 若い男性 ・ 中年男性	5 : 5	9	0
17:00 ~ 18:00	18	学生 ・ 高齢女性 ・ 高齢男性	2 : 8	10	0
18:00 ~ 19:00	26	中年女性 ・ 高齢女性 ・ 若い男性	4 : 6	6	0
19:00 ~ 20:00	6	学生 ・ 若い女性 ・ 高齢女性	5 : 5	7	0
合計	165			85	0

調査年月日 令和4年10月16日(日)

調査時間	歩行者(人)	歩行者の特徴	男性：女性	自転車(台)	バイク(台)
8:00 ~ 9:00	2	若い女性 ・ 中年女性	0 : 10	6	0
9:00 ~ 10:00	2	通勤者 ・ 学生	0 : 10	2	0
10:00 ~ 11:00	2	若い女性 ・ 中年女性	0 : 10	7	0
11:00 ~ 12:00	15	中年女性 ・ 高齢女性 ・ 中年男性	3 : 7	4	0
12:00 ~ 13:00	6	学生 ・ 中年女性 ・ 高齢女性	2 : 8	3	0
13:00 ~ 14:00	5	通勤者 ・ 若い女性 ・ 若い男性	5 : 5	5	0
14:00 ~ 15:00	6	学生 ・ 中年女性 ・ 高齢女性	6 : 4	5	0
15:00 ~ 16:00	10	学生 ・ 若い女性 ・ 高齢女性	6 : 4	5	0
16:00 ~ 17:00	8	若い女性 ・ 中年男性	4 : 6	7	0
17:00 ~ 18:00	11	通勤者 ・ 中年女性 ・ 中年男性	6 : 4	4	0
18:00 ~ 19:00	11	学生 ・ 若い女性 ・ 若い男性	7 : 3	4	0
19:00 ~ 20:00	7	通勤者 ・ 中年女性 ・ 若い男性	8 : 2	1	0
合計	85			53	0

時間毎の推移



地区名	草牟田地区	調査地点番号	9
調査地点箇所	植村病院前（国道側）		
調査方向	はま寿司	→	中草牟田交差点

調査年月日 令和4年10月13日(木)

調査時間	歩行者(人)	歩行者の特徴	男性：女性	自転車(台)	バイク(台)
8:00 ~ 9:00	23	通勤者・若い女性・高齢女性	2：8	23	0
9:00 ~ 10:00	26	中年女性・高齢女性・高齢男性	1：9	10	0
10:00 ~ 11:00	17	中年女性・高齢女性・高齢男性	2：8	13	0
11:00 ~ 12:00	18	中年女性・高齢女性・高齢男性	2：8	11	0
12:00 ~ 13:00	15	中年女性・高齢女性・中年男性	4：6	13	0
13:00 ~ 14:00	22	中年女性・高齢女性・中年男性	3：7	25	0
14:00 ~ 15:00	12	中年女性・高齢女性・中年男性	4：6	14	0
15:00 ~ 16:00	19	中年女性・高齢女性・中年男性	4：6	21	0
16:00 ~ 17:00	18	若い女性・中年女性・若い男性	4：6	27	0
17:00 ~ 18:00	22	若い女性・中年女性・若い男性	3：7	46	0
18:00 ~ 19:00	38	若い女性・中年女性・若い男性	4：6	50	0
19:00 ~ 20:00	34	若い女性・中年女性・若い男性	4：6	32	0
合計	264			285	0

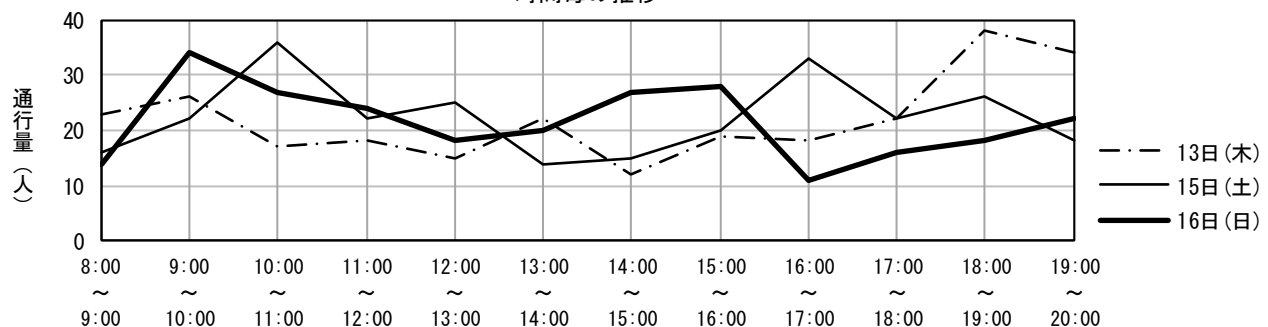
調査年月日 令和4年10月15日(土)

調査時間	歩行者(人)	歩行者の特徴	男性：女性	自転車(台)	バイク(台)
8:00 ~ 9:00	16	通勤者・若い女性・中年女性	2：8	8	0
9:00 ~ 10:00	22	中年女性・高齢女性・高齢男性	4：6	9	0
10:00 ~ 11:00	36	中年女性・高齢女性・高齢男性	4：6	11	0
11:00 ~ 12:00	22	中年女性・高齢女性・高齢男性	5：5	9	0
12:00 ~ 13:00	25	中年女性・高齢女性・中年男性	5：5	13	0
13:00 ~ 14:00	14	若い女性・中年女性・若い男性	4：6	7	0
14:00 ~ 15:00	15	若い女性・高齢女性・高齢男性	4：6	17	0
15:00 ~ 16:00	20	若い女性・中年女性・中年男性	3：7	22	0
16:00 ~ 17:00	33	中年女性・高齢女性・中年男性	2：8	24	0
17:00 ~ 18:00	22	中年女性・高齢女性・中年男性	4：6	18	0
18:00 ~ 19:00	26	若い女性・中年女性・若い男性	4：6	25	0
19:00 ~ 20:00	18	若い女性・中年女性・若い男性	4：6	19	0
合計	269			182	0

調査年月日 令和4年10月16日(日)

調査時間	歩行者(人)	歩行者の特徴	男性：女性	自転車(台)	バイク(台)
8:00 ~ 9:00	14	若い女性・中年女性・中年男性	4：6	6	0
9:00 ~ 10:00	34	中年女性・高齢女性・中年男性	3：7	20	0
10:00 ~ 11:00	27	中年女性・高齢女性・高齢男性	3：7	4	0
11:00 ~ 12:00	24	中年女性・高齢女性・中年男性	3：7	11	0
12:00 ~ 13:00	18	若い女性・中年女性・中年男性	3：7	21	0
13:00 ~ 14:00	20	若い女性・中年女性・中年男性	3：7	16	0
14:00 ~ 15:00	27	若い女性・中年女性・若い男性	2：8	22	0
15:00 ~ 16:00	28	中年女性・高齢女性・中年男性	4：6	14	0
16:00 ~ 17:00	11	若い女性・中年女性・中年男性	4：6	11	0
17:00 ~ 18:00	16	若い女性・中年女性・中年男性	4：6	4	0
18:00 ~ 19:00	18	若い女性・中年女性・中年男性	4：6	12	0
19:00 ~ 20:00	22	若い女性・中年女性・中年男性	5：5	11	0
合計	259			152	0

時間毎の推移



地区名	草牟田地区	調査地点番号	10
調査地点箇所	植村病院前（国道側）		
調査方向	中草牟田交差点 →		はま寿司

調査年月日 令和4年10月13日(木)

調査時間	歩行者(人)	歩行者の特徴	男性：女性	自転車(台)	バイク(台)
8:00 ~ 9:00	46	通勤者・学生・中年男性	3：7	53	0
9:00 ~ 10:00	34	通勤者・若い女性・中年女性	1：9	28	0
10:00 ~ 11:00	31	中年女性・高齢女性・中年男性	3：7	19	0
11:00 ~ 12:00	35	中年女性・高齢女性・中年男性	3：7	12	0
12:00 ~ 13:00	31	学生・中年女性・中年男性	4：6	79	0
13:00 ~ 14:00	30	中年女性・高齢女性・中年男性	3：7	22	0
14:00 ~ 15:00	20	中年女性・高齢女性・中年男性	3：7	23	0
15:00 ~ 16:00	19	中年女性・高齢女性・中年男性	3：7	17	0
16:00 ~ 17:00	19	若い女性・中年女性・中年男性	4：6	30	0
17:00 ~ 18:00	36	若い女性・中年女性・中年男性	3：7	28	0
18:00 ~ 19:00	35	若い女性・中年女性・若い男性	4：6	38	0
19:00 ~ 20:00	24	若い女性・中年女性・若い男性	4：6	15	0
合計	360			364	0

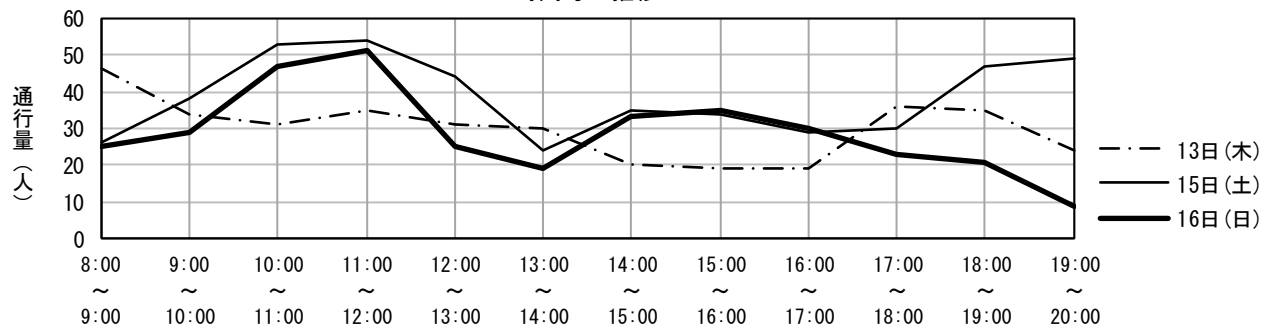
調査年月日 令和4年10月15日(土)

調査時間	歩行者(人)	歩行者の特徴	男性：女性	自転車(台)	バイク(台)
8:00 ~ 9:00	26	通勤者・若い女性・中年女性	2：8	38	0
9:00 ~ 10:00	38	学生・中年女性・高齢女性	3：7	28	0
10:00 ~ 11:00	53	学生・中年女性・高齢女性	3：7	27	0
11:00 ~ 12:00	54	中年女性・高齢女性・中年男性	4：6	29	0
12:00 ~ 13:00	44	学生・中年女性・中年男性	4：6	26	0
13:00 ~ 14:00	24	若い女性・中年女性・中年男性	3：7	13	0
14:00 ~ 15:00	35	若い女性・高齢女性・高齢男性	4：6	23	0
15:00 ~ 16:00	34	若い女性・中年女性・中年男性	3：7	19	0
16:00 ~ 17:00	29	中年女性・高齢女性・中年男性	3：7	26	0
17:00 ~ 18:00	30	中年女性・高齢女性・中年男性	4：6	28	0
18:00 ~ 19:00	47	若い女性・中年女性・若い男性	4：6	25	0
19:00 ~ 20:00	49	若い女性・中年女性・若い男性	3：7	17	0
合計	463			299	0

調査年月日 令和4年10月16日(日)

調査時間	歩行者(人)	歩行者の特徴	男性：女性	自転車(台)	バイク(台)
8:00 ~ 9:00	25	通勤者・若い女性・中年男性	4：6	17	0
9:00 ~ 10:00	29	若い女性・中年女性・中年男性	3：7	12	0
10:00 ~ 11:00	47	若い女性・高齢女性・高齢男性	4：6	23	0
11:00 ~ 12:00	51	若い女性・中年女性・若い男性	3：7	25	0
12:00 ~ 13:00	25	若い女性・中年女性・中年男性	3：7	32	0
13:00 ~ 14:00	19	若い女性・中年女性・中年男性	3：7	17	0
14:00 ~ 15:00	33	若い女性・中年女性・中年男性	3：7	19	0
15:00 ~ 16:00	35	若い女性・中年女性・中年男性	5：5	16	0
16:00 ~ 17:00	30	中年女性・高齢女性・中年男性	4：6	13	0
17:00 ~ 18:00	23	若い女性・中年女性・中年男性	4：6	16	0
18:00 ~ 19:00	21	若い女性・中年女性・中年男性	4：6	7	0
19:00 ~ 20:00	9	若い女性・中年女性・中年男性	5：5	11	0
合計	347			208	0

時間毎の推移



地区名	草牟田地区	調査地点番号	11
調査地点箇所	タイヨ一草牟田店前 (植村病院側)		
調査方向	国道3号 → 城山団地		

調査年月日 令和4年10月13日(木)

調査時間	歩行者(人)	歩行者の特徴	男性：女性	自転車(台)	バイク(台)
8:00 ~ 9:00	44	若い女性・中年女性・若い男性	4：6	13	0
9:00 ~ 10:00	50	中年女性・高齢女性・高齢男性	3：7	5	0
10:00 ~ 11:00	58	中年女性・高齢女性・高齢男性	3：7	8	0
11:00 ~ 12:00	114	中年女性・高齢女性・高齢男性	3：7	7	0
12:00 ~ 13:00	140	若い女性・中年女性・若い男性	4：6	8	0
13:00 ~ 14:00	88	若い女性・中年女性・若い男性	3：7	8	0
14:00 ~ 15:00	98	若い女性・中年女性・高齢男性	4：6	12	0
15:00 ~ 16:00	97	若い女性・中年女性・高齢男性	5：5	6	0
16:00 ~ 17:00	129	若い女性・中年女性・若い男性	4：6	9	0
17:00 ~ 18:00	124	若い女性・中年女性・中年男性	3：7	9	0
18:00 ~ 19:00	121	若い女性・中年女性・若い男性	5：5	9	0
19:00 ~ 20:00	88	若い女性・若い男性・中年男性	4：6	3	0
合計	1,151			97	0

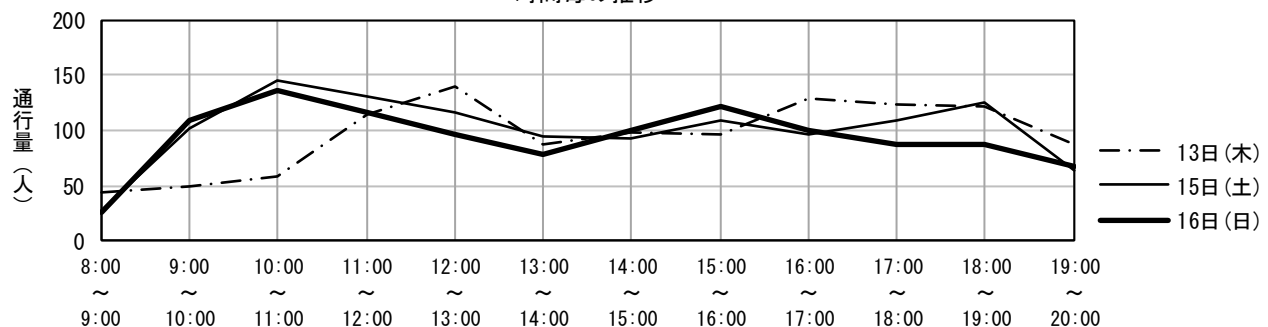
調査年月日 令和4年10月15日(土)

調査時間	歩行者(人)	歩行者の特徴	男性：女性	自転車(台)	バイク(台)
8:00 ~ 9:00	28	若い女性・若い男性・高齢男性	5：5	5	0
9:00 ~ 10:00	102	中年女性・高齢女性・高齢男性	4：6	4	0
10:00 ~ 11:00	146	中年女性・高齢女性・高齢男性	4：6	5	0
11:00 ~ 12:00	131	中年女性・高齢女性・高齢男性	4：6	11	0
12:00 ~ 13:00	116	中年女性・高齢女性・高齢男性	5：5	9	0
13:00 ~ 14:00	95	若い女性・中年女性・高齢男性	4：6	5	0
14:00 ~ 15:00	92	中年女性・高齢女性・中年男性	4：6	6	0
15:00 ~ 16:00	109	若い女性・中年女性・高齢女性	4：6	8	0
16:00 ~ 17:00	97	中年女性・高齢女性・高齢男性	5：5	7	0
17:00 ~ 18:00	109	若い女性・中年女性・若い男性	3：7	7	0
18:00 ~ 19:00	125	若い女性・中年女性・中年男性	5：5	6	0
19:00 ~ 20:00	64	若い女性・中年女性・中年男性	6：4	2	0
合計	1,214			75	0

調査年月日 令和4年10月16日(日)

調査時間	歩行者(人)	歩行者の特徴	男性：女性	自転車(台)	バイク(台)
8:00 ~ 9:00	26	中年女性・高齢女性・高齢男性	5：5	2	0
9:00 ~ 10:00	109	中年女性・高齢女性・高齢男性	4：6	5	0
10:00 ~ 11:00	136	中年女性・高齢女性・高齢男性	4：6	4	0
11:00 ~ 12:00	117	中年女性・高齢女性・中年男性	4：6	2	0
12:00 ~ 13:00	96	若い女性・中年女性・高齢男性	3：7	7	0
13:00 ~ 14:00	78	若い女性・中年女性・高齢男性	4：6	8	0
14:00 ~ 15:00	100	中年女性・高齢女性・中年男性	4：6	2	0
15:00 ~ 16:00	122	若い女性・中年女性・若い男性	4：6	9	0
16:00 ~ 17:00	100	若い女性・中年女性・高齢男性	4：6	7	0
17:00 ~ 18:00	88	若い女性・中年女性・若い男性	5：5	8	0
18:00 ~ 19:00	87	中年女性・高齢女性・中年男性	4：6	3	0
19:00 ~ 20:00	67	中年女性・高齢女性・高齢男性	5：5	3	0
合計	1,126			60	0

時間毎の推移



地区名	草牟田地区	調査地点番号	12
調査地点箇所	タイヨ一草牟田店前		
調査方向	城山団地	→	国道3号

調査年月日 令和4年10月13日(木)

調査時間	歩行者(人)	歩行者の特徴	男性：女性	自転車(台)	バイク(台)
8:00 ~ 9:00	45	若い女性・中年女性・中年男性	4：6	5	0
9:00 ~ 10:00	61	若い女性・高齢女性・高齢男性	5：5	9	0
10:00 ~ 11:00	50	中年女性・高齢女性・高齢男性	3：7	5	0
11:00 ~ 12:00	103	若い女性・中年女性・若い男性	4：6	6	0
12:00 ~ 13:00	89	若い女性・中年女性・高齢男性	4：6	7	0
13:00 ~ 14:00	75	若い女性・中年女性・若い男性	4：6	6	0
14:00 ~ 15:00	82	若い女性・中年女性・高齢男性	4：6	7	0
15:00 ~ 16:00	80	若い女性・中年女性・中年男性	3：7	6	0
16:00 ~ 17:00	93	若い女性・中年女性・若い男性	4：6	9	0
17:00 ~ 18:00	106	若い女性・中年女性・中年男性	5：5	8	0
18:00 ~ 19:00	77	若い女性・中年女性・若い男性	4：6	2	0
19:00 ~ 20:00	64	若い女性・中年男性・高齢男性	6：4	3	1
合計	925			73	1

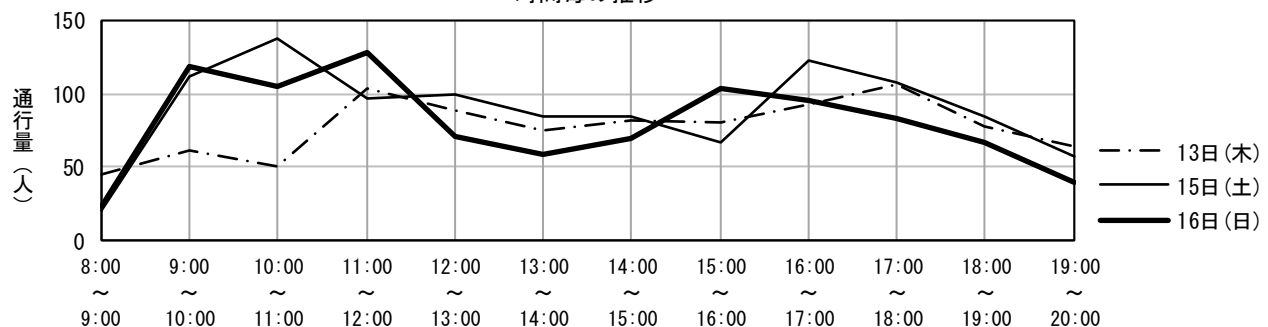
調査年月日 令和4年10月15日(土)

調査時間	歩行者(人)	歩行者の特徴	男性：女性	自転車(台)	バイク(台)
8:00 ~ 9:00	21	若い女性・中年女性・中年男性	5：5	7	0
9:00 ~ 10:00	112	中年女性・高齢女性・高齢男性	4：6	3	0
10:00 ~ 11:00	137	若い女性・中年女性・若い男性	3：7	5	0
11:00 ~ 12:00	96	中年女性・高齢女性・高齢男性	4：6	9	0
12:00 ~ 13:00	99	若い女性・中年女性・高齢男性	3：7	6	0
13:00 ~ 14:00	85	若い女性・中年女性・若い男性	4：6	8	0
14:00 ~ 15:00	85	中年女性・高齢女性・高齢男性	4：6	8	0
15:00 ~ 16:00	67	中年女性・高齢女性・若い男性	4：6	7	0
16:00 ~ 17:00	122	若い女性・中年女性・中年男性	4：6	4	0
17:00 ~ 18:00	107	若い女性・中年女性・若い男性	4：6	3	0
18:00 ~ 19:00	84	若い女性・中年女性・中年男性	5：5	7	0
19:00 ~ 20:00	57	若い女性・中年女性・若い男性	4：6	7	0
合計	1,072			74	0

調査年月日 令和4年10月16日(日)

調査時間	歩行者(人)	歩行者の特徴	男性：女性	自転車(台)	バイク(台)
8:00 ~ 9:00	23	若い女性・中年男性・高齢男性	4：6	7	0
9:00 ~ 10:00	118	中年女性・高齢女性・高齢男性	3：7	3	0
10:00 ~ 11:00	105	中年女性・高齢女性・高齢男性	4：6	0	0
11:00 ~ 12:00	128	中年女性・高齢女性・中年男性	3：7	1	0
12:00 ~ 13:00	71	中年女性・高齢女性・高齢男性	4：6	10	0
13:00 ~ 14:00	58	学生・若い女性・高齢男性	4：6	5	0
14:00 ~ 15:00	69	若い女性・中年女性・若い男性	3：7	9	0
15:00 ~ 16:00	104	若い女性・中年女性・若い男性	3：7	3	0
16:00 ~ 17:00	95	若い女性・中年女性・若い男性	4：6	10	0
17:00 ~ 18:00	83	若い女性・中年女性・高齢男性	3：7	3	0
18:00 ~ 19:00	67	若い女性・中年女性・中年男性	5：5	7	0
19:00 ~ 20:00	40	若い女性・若い男性・中年男性	5：5	2	0
合計	961			60	0

時間毎の推移



6. 谷山地区

(1) 谷山地区 (8:00~20:00)

【全体の状況】

前回調査（令和2年度）と同じ19地点を調査した。

総歩行者通行量は、平日は4,768人（前回：7,494人）、土曜日は5,090人（前回：5,645人）、日曜日は2,971人（前回：4,810人）であった。対前回伸び率は、平日は36.4%減少、土曜日は9.8%減少、日曜日は38.2%減少していた。（P.198・表IV-34参照）

3日間の合計12,829人で、前回（17,949人）に比べ28.5%減少していた。

【平均通行量】

平均通行量は、平日は251人（前回：394人）、土曜日は268人（前回：297人）、日曜日は156人（前回：253人）であった。（P.199・表IV-34参照）

【通行量の多い地点】

通行量の多い上位3地点をみると、平日と土曜日は「1. ドラッグコスモス谷山店前」が1位、日曜日は「8. すばる個別指導谷山教室前」が1位でほかに「9. すばる個別指導谷山教室前」の通行量が多かった。（P.200・表IV-36参照）

【前回調査との比較】

前回調査と比較して、3日間とも増加した地点は4地点、減少した地点は7地点であった。また、通行量が10%以上増加した地点は、平日は3地点、土曜日は11地点、日曜日は5地点であった。一方10%以上減少した地点は、平日は11地点、土曜日は5地点、日曜日は12地点であった。

表 IV-34 地点別総歩行者通行量の推移（谷山地区 8:00~20:00） 1/2

地点番号	曜日	通行量（人）						対前回伸び率（%）				
		平成24年	平成26年	平成28年	平成30年	令和2年	令和4年	平成26年	平成28年	平成30年	令和2年	令和4年
1	平日	777	889	744	907	1,034	477	14.4	△ 16.3	21.9	14.0	△ 53.9
	土曜日	693	921	822	887	784	874	32.9	△ 10.7	7.9	△ 11.6	11.5
	日曜日	497	651	657	702	633	223	31.0	0.9	6.8	△ 9.8	△ 64.8
2	平日	190	180	185	186	129	85	△ 5.3	2.8	0.5	△ 30.6	△ 34.1
	土曜日	205	255	240	263	146	141	24.4	△ 5.9	9.6	△ 44.5	△ 3.4
	日曜日	204	192	187	198	130	149	△ 5.9	△ 2.6	5.9	△ 34.3	14.6
3	平日	364	366	289	287	209	273	0.5	△ 21.0	△ 0.7	△ 27.2	30.6
	土曜日	268	299	247	236	160	234	11.6	△ 17.4	△ 4.5	△ 32.2	46.3
	日曜日	200	213	174	196	157	133	6.5	△ 18.3	12.6	△ 19.9	△ 15.3
4	平日	756	1,006	787	816	865	201	33.1	△ 21.8	3.7	6.0	△ 76.8
	土曜日	665	1,021	701	950	828	278	53.5	△ 31.3	35.5	△ 12.8	△ 66.4
	日曜日	606	847	706	903	745	167	39.8	△ 16.6	27.9	△ 17.5	△ 77.6
5	平日	700	988	839	950	1,042	265	41.1	△ 15.1	13.2	9.7	△ 74.6
	土曜日	899	1,159	892	1,186	950	331	28.9	△ 23.0	33.0	△ 19.9	△ 65.2
	日曜日	583	826	673	861	716	182	41.7	△ 18.5	27.9	△ 16.8	△ 74.6
6	平日	690	760	541	421	380	235	10.1	△ 28.8	△ 22.2	△ 9.7	△ 38.2
	土曜日	664	629	504	463	337	247	△ 5.3	△ 19.9	△ 8.1	△ 27.2	△ 26.7
	日曜日	386	536	374	366	264	183	38.9	△ 30.2	△ 2.1	△ 27.9	△ 30.7
7	平日	746	752	699	449	412	180	0.8	△ 7.0	△ 35.8	△ 8.2	△ 56.3
	土曜日	561	649	529	367	304	252	15.7	△ 18.5	△ 30.6	△ 17.2	△ 17.1
	日曜日	381	430	326	293	219	122	12.9	△ 24.2	△ 10.1	△ 25.3	△ 44.3
8	平日	305	268	308	473	386	393	△ 12.1	14.9	53.6	△ 18.4	1.8
	土曜日	239	249	353	287	235	340	4.2	41.8	△ 18.7	△ 18.1	44.7
	日曜日	214	181	147	242	199	278	△ 15.4	△ 18.8	64.6	△ 17.8	39.7
9	平日	347	428	316	251	426	397	23.3	△ 26.2	△ 20.6	69.7	△ 6.8
	土曜日	252	390	303	335	268	376	54.8	△ 22.3	10.6	△ 20.0	40.3
	日曜日	251	235	185	270	267	214	△ 6.4	△ 21.3	45.9	△ 1.1	△ 19.9
10	平日	307	252	257	338	277	257	△ 17.9	2.0	31.5	△ 18.0	△ 7.2
	土曜日	181	212	238	341	168	288	17.1	12.3	43.3	△ 50.7	71.4
	日曜日	171	139	199	282	150	169	△ 18.7	43.2	41.7	△ 46.8	12.7
11	平日	282	223	246	439	332	298	△ 20.9	10.3	78.5	△ 24.4	△ 10.2
	土曜日	188	200	228	319	236	286	6.4	14.0	39.9	△ 26.0	21.2
	日曜日	171	175	211	264	181	175	2.3	20.6	25.1	△ 31.4	△ 3.3
12	平日	194	188	246	221	210	149	△ 3.1	30.9	△ 10.2	△ 5.0	△ 29.0
	土曜日	132	137	134	178	180	164	3.8	△ 2.2	32.8	1.1	△ 8.9
	日曜日	68	104	106	125	185	98	52.9	1.9	17.9	48.0	△ 47.0
13	平日	249	252	245	237	292	176	1.2	△ 2.8	△ 3.3	23.2	△ 39.7
	土曜日	166	187	169	185	174	168	12.7	△ 9.6	9.5	△ 5.9	△ 3.4
	日曜日	114	118	143	151	204	126	3.5	21.2	5.6	35.1	△ 38.2
14	平日	312	305	253	158	325	160	△ 2.2	△ 17.0	△ 37.5	105.7	△ 50.8
	土曜日	198	165	149	192	148	115	△ 16.7	△ 9.7	28.9	△ 22.9	△ 22.3
	日曜日	311	195	154	203	119	105	△ 37.3	△ 21.0	31.8	△ 41.4	△ 11.8
15	平日	306	325	289	285	280	222	6.2	△ 11.1	△ 1.4	△ 1.8	△ 20.7
	土曜日	159	183	200	253	152	172	15.1	9.3	26.5	△ 39.9	13.2
	日曜日	360	262	207	255	160	130	△ 27.2	△ 21.0	23.2	△ 37.3	△ 18.8
16	平日	271	322	268	242	316	321	18.8	△ 16.8	△ 9.7	30.6	1.6
	土曜日	207	155	206	197	188	245	△ 25.1	32.9	△ 4.4	△ 4.6	30.3
	日曜日	161	165	165	194	134	145	2.5	0.0	17.6	△ 30.9	8.2
17	平日	184	269	194	194	231	298	46.2	△ 27.9	0.0	19.1	29.0
	土曜日	156	134	154	185	123	183	△ 14.1	14.9	20.1	△ 33.5	48.8
	日曜日	178	139	141	143	84	105	△ 21.9	1.4	1.4	△ 41.3	25.0
18	平日	146	182	150	143	148	153	24.7	△ 17.6	△ 4.7	3.5	3.4
	土曜日	161	173	156	189	119	148	7.5	△ 9.8	21.2	△ 37.0	24.4
	日曜日	158	143	143	123	115	80	△ 9.5	0.0	△ 14.0	△ 6.5	△ 30.4

表 IV-34 地点別総歩行者通行量の推移（谷山地区 8:00～20:00） 2/2

地点番号	曜日	通行量（人）						対前回伸び率（%）				
		平成24年	平成26年	平成28年	平成30年	令和2年	令和4年	平成26年	平成28年	平成30年	令和2年	令和4年
19	平日	220	255	240	212	200	228	15.9	△ 5.9	△ 11.7	△ 5.7	14.0
	土曜日	165	193	155	167	145	248	17.0	△ 19.7	7.7	△ 13.2	71.0
	日曜日	135	169	147	126	148	187	25.2	△ 13.0	△ 14.3	17.5	26.4

	曜日	平成24年	平成26年	平成28年	平成30年	令和2年	令和4年	平成26年	平成28年	平成30年	令和2年	令和4年
		19地点	19地点	19地点	19地点	19地点	19地点	19地点	19地点	19地点	19地点	19地点
合計	平日	7,346	8,210	7,096	7,209	7,494	4,768	11.8	△ 13.6	1.6	4.0	△ 36.4
	土曜日	6,159	7,311	6,380	7,180	5,645	5,090	18.7	△ 12.7	12.5	△ 21.4	△ 9.8
	日曜日	5,149	5,720	5,045	5,897	4,810	2,971	11.1	△ 11.8	16.9	△ 18.4	△ 38.2
平均	平日	387	432	373	379	394	251	11.6	△ 13.7	1.6	4.0	△ 36.3
	土曜日	324	385	336	378	297	268	18.8	△ 12.7	12.5	△ 21.4	△ 9.8
	日曜日	271	301	266	310	253	156	11.1	△ 11.6	16.5	△ 18.4	△ 38.3

(注) 表の「対前回伸び率 (%)」の数値については、計算上、小数点以下の切り上げなどにより数値が一致しない場合がある。

表 IV-35 総歩行者通行量の時間帯変化（谷山地区 8:00～20:00）

	令和4年10月13日(木)	令和4年10月15日(土)	令和4年10月16日(日)
8:00～9:00	634	421	352
9:00～10:00	271	321	254
10:00～11:00	317	383	257
11:00～12:00	269	412	256
12:00～13:00	427	434	251
13:00～14:00	305	387	245
14:00～15:00	284	339	209
15:00～16:00	323	381	217
16:00～17:00	402	429	236
17:00～18:00	566	551	300
18:00～19:00	587	566	226
19:00～20:00	383	466	168
合計	4,768	5,090	2,971

図 IV-12 総歩行者通行量の時間帯変化（谷山地区 8:00～20:00）

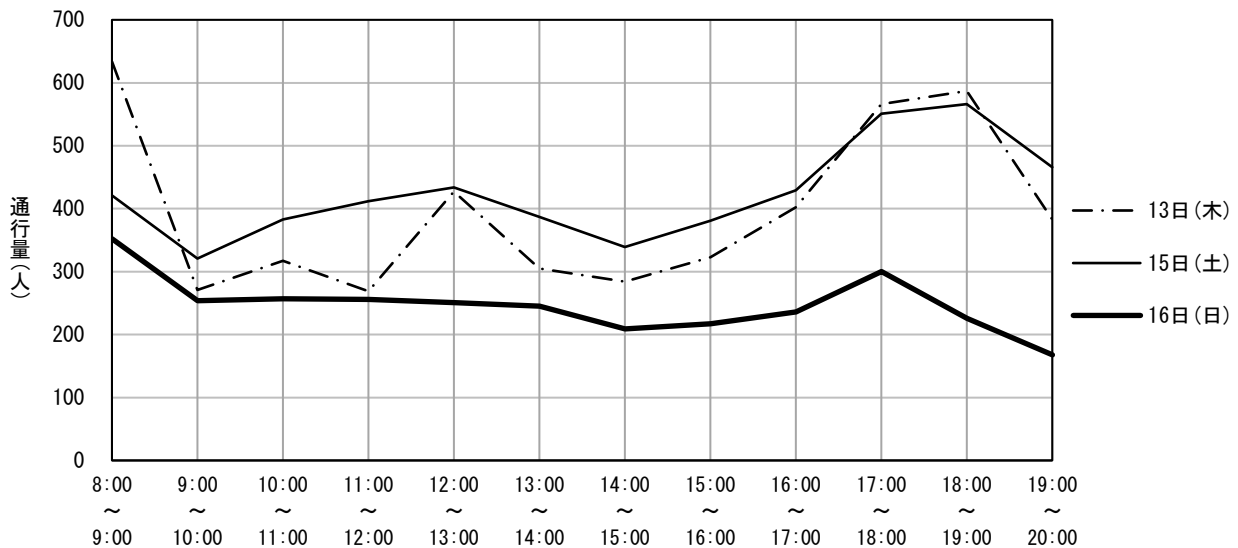


表 IV-36 通行量の多い上位3地点（谷山地区 8:00~20:00）

曜日	順位	前回調査（令和2年）			今回調査（令和4年）		
		地点番号	調査地点	通行量（人）	地点番号	調査地点	通行量（人）
平日	1	5	英進館谷山校前 (NCサンプラザ→居酒屋えにし)	1,042	1	ドラッグコスモス谷山店前	477
	2	1	ドラッグコスモス谷山店前	1,034	9	すばる個別指導谷山教室前	397
	3	4	英進館谷山校前 (居酒屋えにし→NCサンプラザ)	865	8	すばる個別指導谷山教室前	393
土曜日	1	5	英進館谷山校前 (NCサンプラザ→居酒屋えにし)	950	1	ドラッグコスモス谷山店前	874
	2	4	英進館谷山校前 (居酒屋えにし→NCサンプラザ)	828	9	すばる個別指導谷山教室前	376
	3	1	ドラッグコスモス谷山店前	784	8	すばる個別指導谷山教室前	340
日曜日	1	4	英進館谷山校前 (居酒屋えにし→NCサンプラザ)	745	8	すばる個別指導谷山教室前	278
	2	5	英進館谷山校前 (NCサンプラザ→居酒屋えにし)	716	1	ドラッグコスモス谷山店前	223
	3	1	ドラッグコスモス谷山店前	633	9	すばる個別指導谷山教室前	214

地区名	谷山地区	調査地点番号	1
調査地点箇所	ドラッグコスモス谷山店前		
調査方向	清見郵便局	→	J A 谷山清見支所

調査年月日 令和4年10月13日(木)

調査時間	歩行者(人)	歩行者の特徴	男性：女性	自転車(台)	バイク(台)
8:00～9:00	35	通勤者・学生・若い女性	4：6	22	0
9:00～10:00	14	若い女性・中年女性・若い男性	3：7	4	0
10:00～11:00	41	若い女性・中年女性・中年男性	3：7	10	0
11:00～12:00	30	中年女性・高齢女性・高齢男性	2：8	13	0
12:00～13:00	2	中年女性・高齢女性	0：10	3	0
13:00～14:00	19	若い女性・中年女性・若い男性	2：8	9	0
14:00～15:00	26	若い女性・中年女性・中年男性	2：8	12	0
15:00～16:00	34	学生・若い女性・中年女性	4：6	6	0
16:00～17:00	99	学生・若い女性・中年女性	7：3	22	0
17:00～18:00	80	学生・若い女性・中年女性	8：2	16	0
18:00～19:00	77	学生・若い女性・若い男性	7：3	34	0
19:00～20:00	20	若い女性・中年女性・若い男性	4：6	23	0
合計	477			174	0

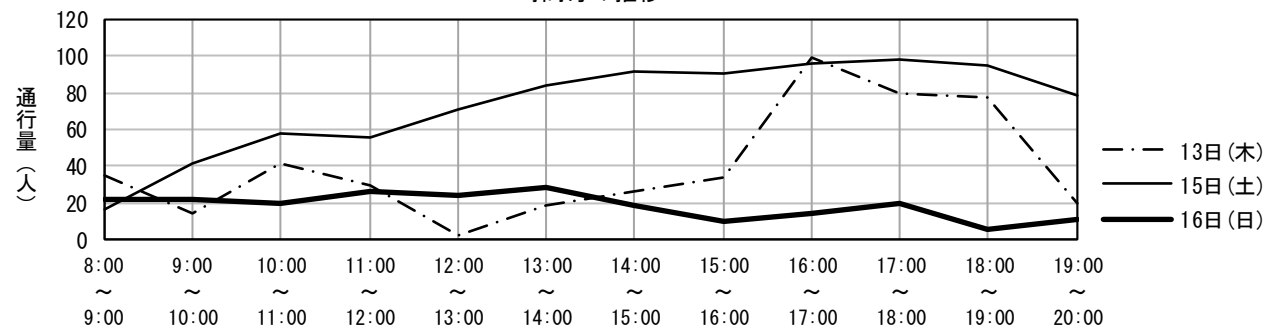
調査年月日 令和4年10月15日(土)

調査時間	歩行者(人)	歩行者の特徴	男性：女性	自転車(台)	バイク(台)
8:00～9:00	16	学生・若い女性・高齢女性	3：7	3	0
9:00～10:00	41	学生・若い女性・中年女性	3：7	5	0
10:00～11:00	58	若い女性・中年女性・高齢女性	4：6	6	0
11:00～12:00	56	若い女性・中年女性・高齢女性	0：10	15	0
12:00～13:00	71	学生・中年女性・中年男性	2：8	22	0
13:00～14:00	84	学生・若い女性・若い男性	3：7	16	0
14:00～15:00	91	若い女性・中年女性・中年男性	3：7	13	0
15:00～16:00	90	学生・中年女性・若い男性	5：5	11	0
16:00～17:00	96	若い女性・中年女性・中年男性	5：5	24	0
17:00～18:00	98	若い女性・中年女性・中年男性	3：7	21	0
18:00～19:00	95	学生・中年女性・中年男性	5：5	23	0
19:00～20:00	78	学生・中年女性・中年男性	5：5	19	0
合計	874			178	0

調査年月日 令和4年10月16日(日)

調査時間	歩行者(人)	歩行者の特徴	男性：女性	自転車(台)	バイク(台)
8:00～9:00	22	学生・若い女性・若い男性	6：4	7	0
9:00～10:00	22	学生・若い女性・若い男性	6：4	4	0
10:00～11:00	20	中年女性・高齢女性・若い男性	3：7	9	0
11:00～12:00	26	学生・中年女性・高齢女性	4：6	8	0
12:00～13:00	24	中年女性・高齢女性・若い男性	4：6	14	0
13:00～14:00	29	学生・中年女性・若い男性	5：5	7	0
14:00～15:00	19	若い女性・中年女性・若い男性	3：7	6	0
15:00～16:00	10	中年女性・高齢女性・若い男性	4：6	9	0
16:00～17:00	14	中年女性・高齢女性・若い男性	4：6	7	0
17:00～18:00	20	中年女性・高齢女性・若い男性	4：6	10	0
18:00～19:00	6	学生・中年女性・若い男性	5：5	5	0
19:00～20:00	11	若い女性・中年女性・若い男性	4：6	3	0
合計	223			89	0

時間毎の推移



地区名	谷山地区	調査地点番号	2
調査地点箇所	有川ビル前		
調査方向	谷山電停前交差点	→	谷山電停前バス停

調査年月日 令和4年10月13日(木)

調査時間	歩行者(人)	歩行者の特徴	男性：女性	自転車(台)	バイク(台)
8:00 ~ 9:00	3	通勤者・学生・高齢男性	4：6	1	0
9:00 ~ 10:00	4	若い女性・若い男性・高齢男性	5：5	2	0
10:00 ~ 11:00	8	若い女性・中年女性・高齢女性	0：10	3	0
11:00 ~ 12:00	4	中年女性・高齢女性・若い男性	4：6	3	0
12:00 ~ 13:00	6	中年女性・若い男性・高齢男性	5：5	1	0
13:00 ~ 14:00	7	中年女性・高齢女性・高齢男性	2：8	1	0
14:00 ~ 15:00	8	通勤者・若い女性	5：5	4	0
15:00 ~ 16:00	10	若い女性・中年女性・若い男性	4：6	2	0
16:00 ~ 17:00	16	学生・中年女性・中年男性	4：6	2	0
17:00 ~ 18:00	10	学生・若い女性・若い男性	4：6	6	0
18:00 ~ 19:00	7	学生・若い男性・中年男性	6：4	6	0
19:00 ~ 20:00	2	学生・高齢女性・若い男性	7：3	4	0
合計	85			35	0

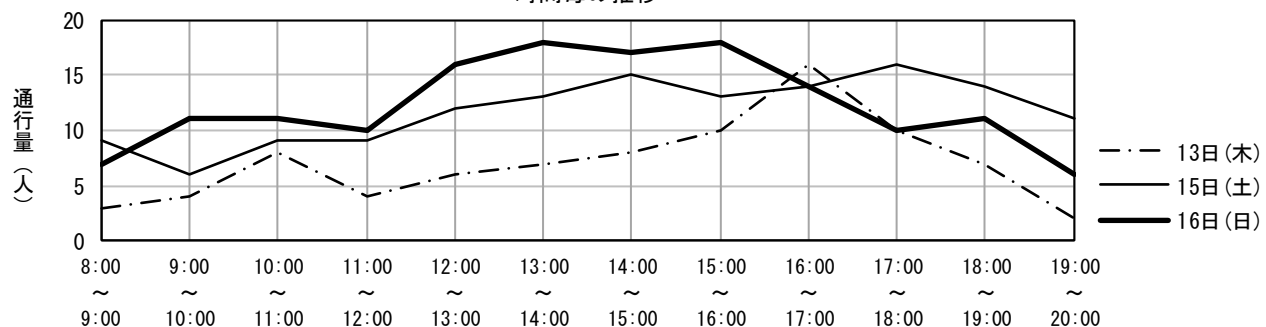
調査年月日 令和4年10月15日(土)

調査時間	歩行者(人)	歩行者の特徴	男性：女性	自転車(台)	バイク(台)
8:00 ~ 9:00	9	学生・若い男性・中年男性	5：5	6	0
9:00 ~ 10:00	6	学生・若い男性・中年男性	5：5	5	0
10:00 ~ 11:00	9	学生・若い女性・中年女性	2：8	6	0
11:00 ~ 12:00	9	若い女性・中年女性・中年男性	5：5	4	0
12:00 ~ 13:00	12	若い女性・中年女性・高齢女性	0：10	3	0
13:00 ~ 14:00	13	若い女性・高齢女性・若い男性	3：7	7	0
14:00 ~ 15:00	15	学生・中年女性・若い男性	5：5	4	0
15:00 ~ 16:00	13	学生・高齢女性・若い男性	6：4	6	0
16:00 ~ 17:00	14	学生・若い女性・若い男性	6：4	3	0
17:00 ~ 18:00	16	学生・若い女性・若い男性	6：4	5	0
18:00 ~ 19:00	14	学生・高齢女性・若い男性	6：4	5	0
19:00 ~ 20:00	11	若い女性・中年女性・若い男性	8：2	1	0
合計	141			55	0

調査年月日 令和4年10月16日(日)

調査時間	歩行者(人)	歩行者の特徴	男性：女性	自転車(台)	バイク(台)
8:00 ~ 9:00	7	通勤者・若い女性・高齢女性	5：5	3	0
9:00 ~ 10:00	11	通勤者・高齢女性	5：5	0	0
10:00 ~ 11:00	11	学生・若い女性・中年女性	10：0	0	0
11:00 ~ 12:00	10	若い女性・中年女性・若い男性	5：5	4	0
12:00 ~ 13:00	16	若い女性・高齢女性・若い男性	7：3	3	0
13:00 ~ 14:00	18	通勤者・若い女性・中年女性	4：6	5	0
14:00 ~ 15:00	17	通勤者・中年女性・高齢女性	5：5	1	0
15:00 ~ 16:00	18	通勤者・若い女性・若い男性	5：5	4	0
16:00 ~ 17:00	14	通勤者・若い女性・若い男性	7：3	2	0
17:00 ~ 18:00	10	通勤者・若い男性・中年男性	5：5	2	0
18:00 ~ 19:00	11	若い女性・中年女性・中年男性	4：6	0	0
19:00 ~ 20:00	6	通勤者・若い女性・若い男性	6：4	0	0
合計	149			24	0

時間毎の推移



地区名	谷山地区	調査地点番号	3
調査地点箇所	本村米穀前		
調査方向	谷山電停	→	つけあげの立山

調査年月日 令和4年10月13日(木)

調査時間	歩行者(人)	歩行者の特徴	男性：女性	自転車(台)	バイク(台)
8:00 ~ 9:00	83	学生 ・ 若い女性 ・ 若い男性	4 : 6	11	0
9:00 ~ 10:00	12	若い女性 ・ 若い男性 ・ 高齢男性	8 : 2	2	0
10:00 ~ 11:00	10	若い女性 ・ 中年女性 ・ 高齢女性	0 : 10	3	0
11:00 ~ 12:00	14	若い女性 ・ 高齢女性 ・ 若い男性	3 : 7	1	0
12:00 ~ 13:00	10	中年女性 ・ 高齢女性 ・ 高齢男性	4 : 6	2	0
13:00 ~ 14:00	13	若い女性 ・ 高齢女性 ・ 中年男性	5 : 5	1	0
14:00 ~ 15:00	10	若い女性 ・ 中年女性 ・ 中年男性	5 : 5	2	0
15:00 ~ 16:00	17	若い女性 ・ 中年女性	0 : 10	2	0
16:00 ~ 17:00	15	学生 ・ 中年女性 ・ 高齢男性	4 : 6	4	0
17:00 ~ 18:00	27	学生 ・ 若い女性 ・ 若い男性	5 : 5	8	0
18:00 ~ 19:00	39	学生 ・ 若い女性 ・ 若い男性	6 : 4	12	0
19:00 ~ 20:00	23	若い女性 ・ 若い男性 ・ 中年男性	5 : 5	7	0
合計	273			55	0

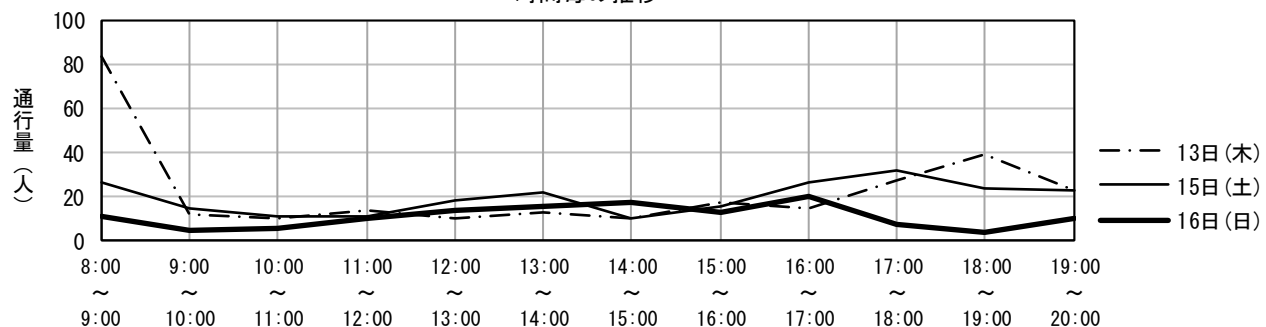
調査年月日 令和4年10月15日(土)

調査時間	歩行者(人)	歩行者の特徴	男性：女性	自転車(台)	バイク(台)
8:00 ~ 9:00	26	学生 ・ 中年女性 ・ 中年男性	5 : 5	4	0
9:00 ~ 10:00	15	学生 ・ 中年女性 ・ 中年男性	3 : 7	1	0
10:00 ~ 11:00	11	若い女性 ・ 中年女性 ・ 若い男性	5 : 5	4	0
11:00 ~ 12:00	11	若い女性 ・ 中年女性 ・ 若い男性	5 : 5	0	0
12:00 ~ 13:00	18	学生 ・ 若い女性 ・ 中年男性	6 : 4	1	0
13:00 ~ 14:00	22	学生 ・ 若い女性 ・ 中年女性	5 : 5	6	0
14:00 ~ 15:00	10	若い女性 ・ 中年女性 ・ 中年男性	4 : 6	3	0
15:00 ~ 16:00	16	学生 ・ 中年女性 ・ 中年男性	5 : 5	10	1
16:00 ~ 17:00	26	学生 ・ 中年女性 ・ 若い男性	5 : 5	4	0
17:00 ~ 18:00	32	学生 ・ 若い女性 ・ 若い男性	5 : 5	8	0
18:00 ~ 19:00	24	学生 ・ 若い女性 ・ 若い男性	5 : 5	6	0
19:00 ~ 20:00	23	若い女性 ・ 若い男性 ・ 中年男性	6 : 4	1	0
合計	234			48	1

調査年月日 令和4年10月16日(日)

調査時間	歩行者(人)	歩行者の特徴	男性：女性	自転車(台)	バイク(台)
8:00 ~ 9:00	11	学生 ・ 若い女性 ・ 若い男性	4 : 6	0	0
9:00 ~ 10:00	5	若い女性 ・ 若い男性 ・ 中年男性	5 : 5	3	0
10:00 ~ 11:00	6	若い女性 ・ 若い男性 ・ 中年男性	5 : 5	6	0
11:00 ~ 12:00	10	中年女性 ・ 高齢女性 ・ 若い男性	5 : 5	1	0
12:00 ~ 13:00	14	学生 ・ 若い女性 ・ 若い男性	6 : 4	5	0
13:00 ~ 14:00	16	中年女性 ・ 若い男性 ・ 中年男性	5 : 5	0	0
14:00 ~ 15:00	17	若い女性 ・ 中年女性 ・ 若い男性	5 : 5	3	0
15:00 ~ 16:00	13	若い女性 ・ 中年女性 ・ 若い男性	5 : 5	4	0
16:00 ~ 17:00	20	若い女性 ・ 高齢女性 ・ 若い男性	5 : 5	3	0
17:00 ~ 18:00	7	若い女性 ・ 中年女性 ・ 若い男性	5 : 5	7	0
18:00 ~ 19:00	4	若い女性 ・ 中年女性 ・ 若い男性	6 : 4	4	0
19:00 ~ 20:00	10	若い女性 ・ 中年女性 ・ 若い男性	5 : 5	0	0
合計	133			36	0

時間毎の推移



地区名	谷山地区	調査地点番号	4
調査地点箇所	PRIMROSEビル前		
調査方向	永仮金物店	→	NCサンプラザ

調査年月日 令和4年10月13日(木)

調査時間	歩行者(人)	歩行者の特徴	男性：女性	自転車(台)	バイク(台)
8:00 ~ 9:00	22	通勤者・若い女性・若い男性	4：6	15	0
9:00 ~ 10:00	20	通勤者・若い女性・中年女性	4：6	5	0
10:00 ~ 11:00	16	若い女性・中年女性・若い男性	5：5	9	0
11:00 ~ 12:00	10	若い女性・中年女性・高齢女性	0：10	2	0
12:00 ~ 13:00	18	学生・若い女性・中年女性	5：5	15	0
13:00 ~ 14:00	17	学生・中年女性・若い男性	5：5	7	0
14:00 ~ 15:00	11	学生・中年女性・若い男性	4：6	8	0
15:00 ~ 16:00	21	学生・中年女性・若い男性	4：6	8	0
16:00 ~ 17:00	11	中年女性・高齢女性・若い男性	0：10	1	0
17:00 ~ 18:00	12	若い女性・中年女性・若い男性	5：5	15	0
18:00 ~ 19:00	24	学生・若い女性・若い男性	6：4	10	0
19:00 ~ 20:00	19	学生・若い女性・若い男性	5：5	5	0
合計	201			100	0

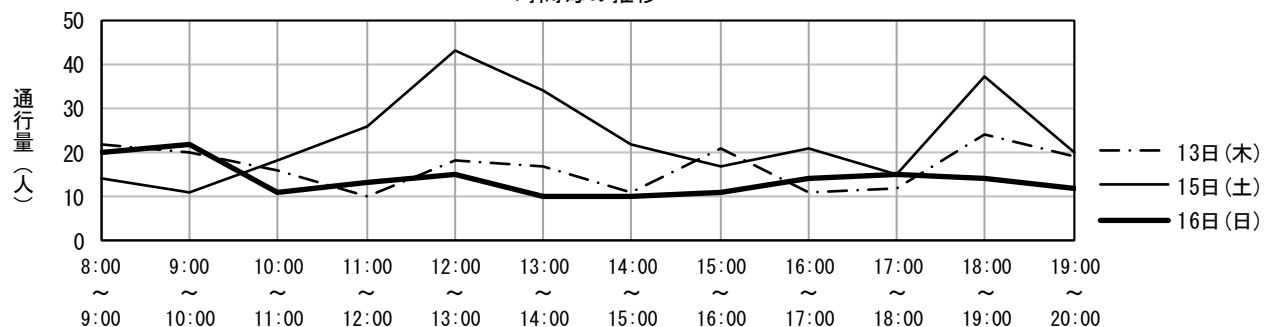
調査年月日 令和4年10月15日(土)

調査時間	歩行者(人)	歩行者の特徴	男性：女性	自転車(台)	バイク(台)
8:00 ~ 9:00	14	通勤者・若い女性・若い男性	6：4	18	0
9:00 ~ 10:00	11	中年女性・高齢女性・若い男性	4：6	6	0
10:00 ~ 11:00	18	若い女性・中年女性・若い男性	5：5	6	0
11:00 ~ 12:00	26	若い女性・中年女性・高齢女性	4：6	11	0
12:00 ~ 13:00	43	学生・若い女性・若い男性	4：6	6	0
13:00 ~ 14:00	34	学生・若い女性・若い男性	6：4	7	0
14:00 ~ 15:00	22	学生・若い女性・若い男性	5：5	2	0
15:00 ~ 16:00	17	学生・若い女性・若い男性	5：5	9	0
16:00 ~ 17:00	21	学生・若い女性・若い男性	5：5	9	0
17:00 ~ 18:00	15	学生・若い女性・若い男性	5：5	6	0
18:00 ~ 19:00	37	学生・若い女性・若い男性	5：5	10	0
19:00 ~ 20:00	20	学生・若い女性・若い男性	5：5	3	0
合計	278			93	0

調査年月日 令和4年10月16日(日)

調査時間	歩行者(人)	歩行者の特徴	男性：女性	自転車(台)	バイク(台)
8:00 ~ 9:00	20	学生・若い女性・若い男性	4：6	5	0
9:00 ~ 10:00	22	学生・若い女性・若い男性	5：5	12	0
10:00 ~ 11:00	11	学生・若い女性・若い男性	5：5	4	0
11:00 ~ 12:00	13	若い女性・中年女性・若い男性	4：6	4	0
12:00 ~ 13:00	15	若い女性・中年女性・高齢女性	0：10	3	0
13:00 ~ 14:00	10	学生・若い女性・中年男性	5：5	2	0
14:00 ~ 15:00	10	学生・中年女性・若い男性	0：10	2	0
15:00 ~ 16:00	11	学生・若い男性・高齢男性	6：4	4	0
16:00 ~ 17:00	14	学生・中年女性・若い男性	4：6	8	0
17:00 ~ 18:00	15	学生・若い女性・若い男性	4：6	2	0
18:00 ~ 19:00	14	学生・若い女性・若い男性	5：5	4	0
19:00 ~ 20:00	12	学生・若い女性・若い男性	5：5	2	0
合計	167			52	0

時間毎の推移



地区名	谷山地区	調査地点番号	5
調査地点箇所	PRIMROSEビル前		
調査方向	NCサンプラザ	→	永仮金物店

調査年月日 令和4年10月13日(木)

調査時間	歩行者(人)	歩行者の特徴	男性：女性	自転車(台)	バイク(台)
8:00 ~ 9:00	33	通勤者・学生・若い女性	5：5	22	0
9:00 ~ 10:00	9	通勤者・若い女性・中年女性	4：6	9	0
10:00 ~ 11:00	18	若い女性・中年女性・若い男性	4：6	10	0
11:00 ~ 12:00	1	若い女性	0：10	3	0
12:00 ~ 13:00	22	学生・若い女性・高齢女性	5：5	13	0
13:00 ~ 14:00	11	学生・若い女性・中年女性	4：6	8	1
14:00 ~ 15:00	18	若い女性・中年女性・若い男性	5：5	9	0
15:00 ~ 16:00	24	若い女性・中年女性・若い男性	4：6	8	0
16:00 ~ 17:00	5	若い女性・中年女性・高齢女性	0：10	2	0
17:00 ~ 18:00	46	学生・若い女性・若い男性	6：4	21	0
18:00 ~ 19:00	48	学生・若い女性・若い男性	6：4	31	0
19:00 ~ 20:00	30	学生・若い女性・若い男性	5：5	24	0
合計	265			160	1

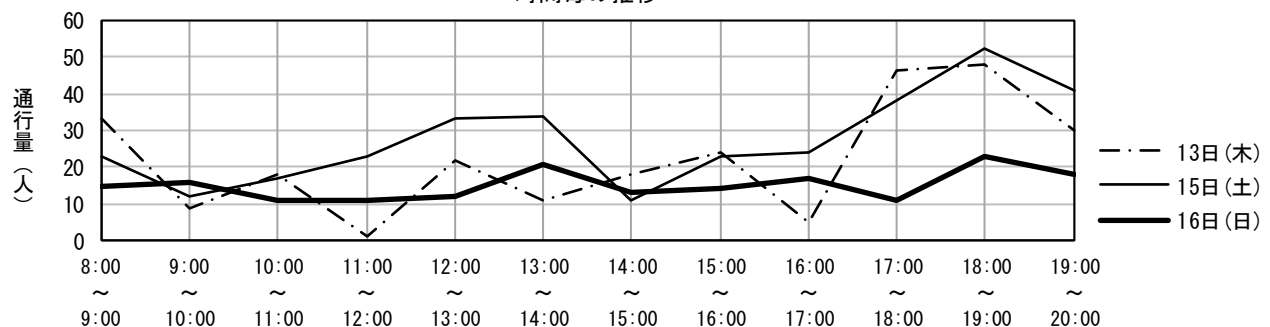
調査年月日 令和4年10月15日(土)

調査時間	歩行者(人)	歩行者の特徴	男性：女性	自転車(台)	バイク(台)
8:00 ~ 9:00	23	学生・若い女性・若い男性	4：6	5	0
9:00 ~ 10:00	12	学生・若い女性・高齢女性	4：6	6	0
10:00 ~ 11:00	17	学生・若い女性・若い男性	5：5	12	0
11:00 ~ 12:00	23	学生・若い女性・若い男性	5：5	15	0
12:00 ~ 13:00	33	若い女性・高齢女性・若い男性	5：5	10	0
13:00 ~ 14:00	34	学生・若い女性・若い男性	6：4	7	0
14:00 ~ 15:00	11	学生・若い女性・若い男性	5：5	5	0
15:00 ~ 16:00	23	学生・若い女性・若い男性	5：5	15	0
16:00 ~ 17:00	24	学生・若い女性・若い男性	6：4	21	0
17:00 ~ 18:00	38	学生・若い女性・若い男性	5：5	20	0
18:00 ~ 19:00	52	学生・若い女性・若い男性	5：5	23	0
19:00 ~ 20:00	41	学生・若い女性・若い男性	5：5	9	0
合計	331			148	0

調査年月日 令和4年10月16日(日)

調査時間	歩行者(人)	歩行者の特徴	男性：女性	自転車(台)	バイク(台)
8:00 ~ 9:00	15	通勤者・学生・若い女性	7：3	8	0
9:00 ~ 10:00	16	学生・若い女性・高齢女性	6：4	9	0
10:00 ~ 11:00	11	学生・若い女性・若い男性	5：5	6	0
11:00 ~ 12:00	11	若い女性・中年女性・高齢女性	0：10	5	0
12:00 ~ 13:00	12	若い女性・中年女性・高齢女性	0：10	5	0
13:00 ~ 14:00	21	学生・若い女性・高齢男性	6：4	4	1
14:00 ~ 15:00	13	学生・若い女性・若い男性	5：5	5	0
15:00 ~ 16:00	14	学生・若い女性・若い男性	5：5	6	0
16:00 ~ 17:00	17	若い女性・高齢女性・若い男性	5：5	8	0
17:00 ~ 18:00	11	若い女性・中年女性・高齢女性	0：10	8	0
18:00 ~ 19:00	23	若い女性・高齢女性・高齢男性	6：4	9	0
19:00 ~ 20:00	18	若い女性・中年女性・若い男性	5：5	5	0
合計	182			78	1

時間毎の推移



地区名	谷山地区	調査地点番号	6
調査地点箇所	HAMADAビル		
調査方向	谷山駅前交差点	→	谷山駅前バス停

調査年月日 令和4年10月13日(木)

調査時間	歩行者(人)	歩行者の特徴	男性：女性	自転車(台)	バイク(台)
8:00 ~ 9:00	64	通勤者・学生・中年男性	6：4	27	0
9:00 ~ 10:00	9	若い女性・若い男性・中年男性	7：3	20	0
10:00 ~ 11:00	21	中年女性・高齢女性・若い男性	7：3	11	0
11:00 ~ 12:00	8	中年女性・若い男性・中年男性	7：3	6	0
12:00 ~ 13:00	9	中年女性・若い男性・中年男性	6：4	16	0
13:00 ~ 14:00	9	若い女性・中年女性・中年男性	3：7	1	0
14:00 ~ 15:00	11	若い女性・中年女性・中年男性	2：8	8	0
15:00 ~ 16:00	12	学生・中年女性・若い男性	7：3	9	0
16:00 ~ 17:00	24	学生・若い女性・中年女性	3：7	18	0
17:00 ~ 18:00	27	学生・若い男性・中年男性	6：4	34	0
18:00 ~ 19:00	32	若い女性・若い男性・中年男性	7：3	17	0
19:00 ~ 20:00	9	若い女性・若い男性・中年男性	6：4	12	0
合計	235			179	0

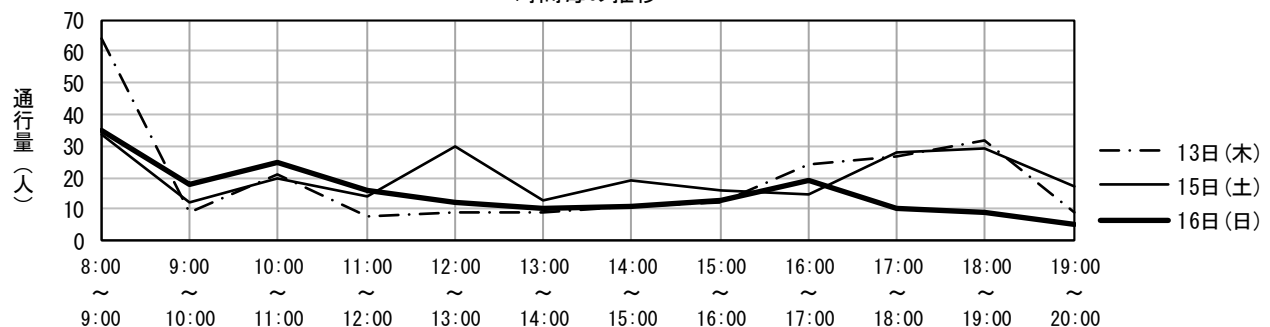
調査年月日 令和4年10月15日(土)

調査時間	歩行者(人)	歩行者の特徴	男性：女性	自転車(台)	バイク(台)
8:00 ~ 9:00	34	学生・若い女性・若い男性	5：5	15	0
9:00 ~ 10:00	12	中年女性・若い男性・中年男性	6：4	12	0
10:00 ~ 11:00	20	若い女性・若い男性・中年男性	5：5	12	0
11:00 ~ 12:00	14	中年女性・若い男性・中年男性	7：3	12	0
12:00 ~ 13:00	30	学生・若い女性・若い男性	2：8	11	0
13:00 ~ 14:00	13	若い女性・中年女性・若い男性	5：5	12	0
14:00 ~ 15:00	19	若い女性・中年女性・若い男性	5：5	13	0
15:00 ~ 16:00	16	中年女性・若い男性・中年男性	6：4	11	0
16:00 ~ 17:00	15	若い女性・若い男性・中年男性	7：3	10	0
17:00 ~ 18:00	28	若い女性・若い男性・中年男性	5：5	11	0
18:00 ~ 19:00	29	若い女性・若い男性・中年男性	6：4	16	0
19:00 ~ 20:00	17	若い女性・若い男性・中年男性	7：3	11	0
合計	247			146	0

調査年月日 令和4年10月16日(日)

調査時間	歩行者(人)	歩行者の特徴	男性：女性	自転車(台)	バイク(台)
8:00 ~ 9:00	35	学生・中年女性・若い男性	4：6	10	0
9:00 ~ 10:00	18	若い女性・若い男性・中年男性	6：4	5	0
10:00 ~ 11:00	25	学生・若い女性・若い男性	8：2	10	0
11:00 ~ 12:00	16	若い女性・若い男性・中年男性	7：3	10	0
12:00 ~ 13:00	12	中年女性・若い男性・中年男性	6：4	6	0
13:00 ~ 14:00	10	若い女性・若い男性・中年男性	8：2	10	0
14:00 ~ 15:00	11	中年女性・若い男性・中年男性	5：5	4	0
15:00 ~ 16:00	13	中年女性・若い男性・中年男性	8：2	12	0
16:00 ~ 17:00	19	若い女性・中年女性・若い男性	4：6	4	0
17:00 ~ 18:00	10	若い女性・若い男性・中年男性	5：5	4	0
18:00 ~ 19:00	9	若い女性・中年女性・若い男性	3：7	3	0
19:00 ~ 20:00	5	若い女性・若い男性・中年男性	7：3	8	0
合計	183			86	0

時間毎の推移



地区名	谷山地区	調査地点番号	7
調査地点箇所	HAMADAビル		
調査方向	谷山駅前バス停	→	谷山駅前交差点

調査年月日 令和4年10月13日(木)

調査時間	歩行者(人)	歩行者の特徴	男性：女性	自転車(台)	バイク(台)
8:00 ~ 9:00	24	通勤者・若い女性・中年女性	3：7	18	0
9:00 ~ 10:00	15	若い女性・若い男性・中年男性	4：6	6	0
10:00 ~ 11:00	6	若い女性・中年女性・高齢女性	0：10	4	0
11:00 ~ 12:00	7	中年女性・高齢女性・若い男性	1：9	6	0
12:00 ~ 13:00	21	学生・中年女性・若い男性	5：5	7	0
13:00 ~ 14:00	11	若い女性・中年女性・若い男性	4：6	3	0
14:00 ~ 15:00	11	若い女性・中年女性・中年男性	1：9	4	0
15:00 ~ 16:00	12	学生・若い女性・若い男性	7：3	10	0
16:00 ~ 17:00	25	学生・若い女性・中年女性	3：7	8	0
17:00 ~ 18:00	18	若い女性・若い男性・中年男性	6：4	17	0
18:00 ~ 19:00	16	中年女性・若い男性・中年男性	7：3	21	0
19:00 ~ 20:00	14	若い女性・若い男性・中年男性	6：4	13	0
合計	180			117	0

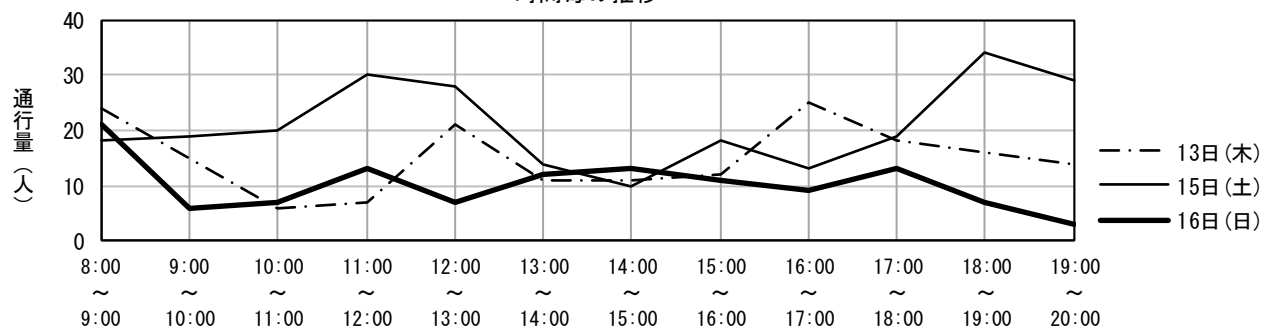
調査年月日 令和4年10月15日(土)

調査時間	歩行者(人)	歩行者の特徴	男性：女性	自転車(台)	バイク(台)
8:00 ~ 9:00	18	若い女性・若い男性・中年男性	5：5	6	0
9:00 ~ 10:00	19	若い女性・中年女性・若い男性	4：6	10	0
10:00 ~ 11:00	20	学生・若い女性・若い男性	5：5	1	0
11:00 ~ 12:00	30	学生・若い女性・若い男性	6：4	7	0
12:00 ~ 13:00	28	学生・若い女性・若い男性	3：7	4	0
13:00 ~ 14:00	14	学生・若い女性・中年女性	3：7	8	0
14:00 ~ 15:00	10	若い女性・若い男性・中年男性	6：4	9	0
15:00 ~ 16:00	18	学生・若い女性・若い男性	5：5	13	0
16:00 ~ 17:00	13	中年女性・中年男性・高齢男性	5：5	11	0
17:00 ~ 18:00	19	中年女性・若い男性・中年男性	7：3	12	0
18:00 ~ 19:00	34	若い女性・若い男性・中年男性	7：3	13	0
19:00 ~ 20:00	29	若い女性・若い男性・中年男性	7：3	7	0
合計	252			101	0

調査年月日 令和4年10月16日(日)

調査時間	歩行者(人)	歩行者の特徴	男性：女性	自転車(台)	バイク(台)
8:00 ~ 9:00	21	学生・中年女性・若い男性	6：4	1	0
9:00 ~ 10:00	6	若い女性・若い男性・中年男性	5：5	2	0
10:00 ~ 11:00	7	中年女性・若い男性・中年男性	9：1	4	0
11:00 ~ 12:00	13	若い女性・若い男性・中年男性	7：3	8	0
12:00 ~ 13:00	7	若い女性・中年女性・中年男性	5：5	4	0
13:00 ~ 14:00	12	学生・若い女性・高齢男性	4：6	2	0
14:00 ~ 15:00	13	中年女性・中年男性	5：5	6	0
15:00 ~ 16:00	11	若い女性・若い男性・中年男性	8：2	6	0
16:00 ~ 17:00	9	若い女性・若い男性・中年男性	7：3	6	0
17:00 ~ 18:00	13	学生・若い男性・中年男性	9：1	7	0
18:00 ~ 19:00	7	若い女性・高齢女性・中年男性	5：5	2	0
19:00 ~ 20:00	3	若い女性・中年女性・若い男性	4：6	3	0
合計	122			51	0

時間毎の推移



地区名	谷山地区	調査地点番号	8
調査地点箇所	すばる個別指導谷山教室前		
調査方向	谷山駅前交差点	→	カーシェアステーション

調査年月日 令和4年10月13日(木)

調査時間	歩行者(人)	歩行者の特徴	男性：女性	自転車(台)	バイク(台)
8:00 ~ 9:00	19	通勤者・学生・若い女性	6：4	10	0
9:00 ~ 10:00	6	通勤者・学生・高齢女性	5：5	4	0
10:00 ~ 11:00	22	若い女性・中年女性・高齢女性	0：10	7	0
11:00 ~ 12:00	21	学生・中年女性・高齢女性	4：6	8	0
12:00 ~ 13:00	132	学生・中年女性・高齢女性	3：7	8	0
13:00 ~ 14:00	56	学生・中年女性・高齢女性	2：8	3	0
14:00 ~ 15:00	20	若い女性・若い男性	5：5	2	0
15:00 ~ 16:00	24	学生・中年女性・若い男性	3：7	7	0
16:00 ~ 17:00	12	学生・中年女性・若い男性	5：5	7	0
17:00 ~ 18:00	23	学生・若い女性・若い男性	7：3	14	0
18:00 ~ 19:00	25	学生・若い女性・若い男性	8：2	5	0
19:00 ~ 20:00	33	学生・若い女性・中年女性	7：3	14	0
合計	393			89	0

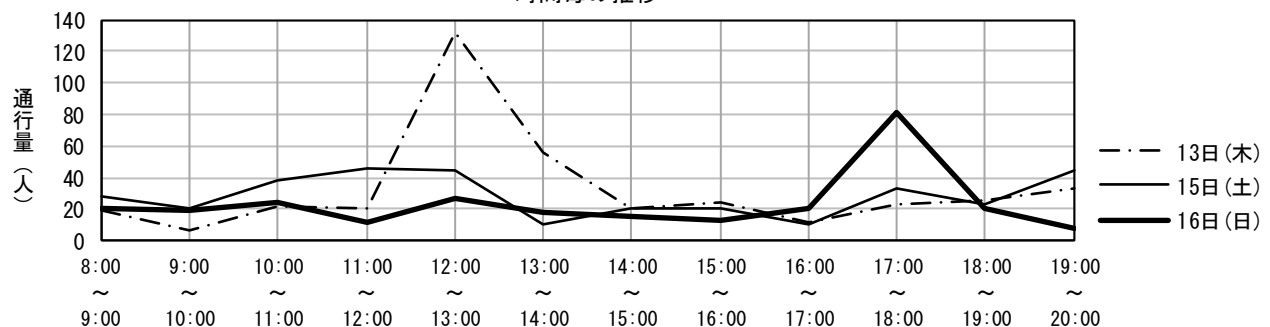
調査年月日 令和4年10月15日(土)

調査時間	歩行者(人)	歩行者の特徴	男性：女性	自転車(台)	バイク(台)
8:00 ~ 9:00	28	学生・若い女性・若い男性	4：6	15	0
9:00 ~ 10:00	21	学生・若い女性・高齢女性	6：4	5	0
10:00 ~ 11:00	38	学生・中年男性・高齢男性	7：3	9	0
11:00 ~ 12:00	46	若い女性・高齢女性・若い男性	4：6	7	0
12:00 ~ 13:00	45	若い女性・中年女性・若い男性	5：5	5	0
13:00 ~ 14:00	11	若い女性・中年女性・若い男性	7：3	7	0
14:00 ~ 15:00	20	若い女性・高齢女性・若い男性	3：7	8	0
15:00 ~ 16:00	21	学生・高齢女性・中年男性	6：4	3	0
16:00 ~ 17:00	10	若い女性・高齢女性・若い男性	4：6	12	0
17:00 ~ 18:00	33	若い女性・高齢女性・若い男性	5：5	12	0
18:00 ~ 19:00	23	学生・若い女性・若い男性	5：5	7	0
19:00 ~ 20:00	44	中年女性・高齢女性・中年男性	6：4	8	0
合計	340			98	0

調査年月日 令和4年10月16日(日)

調査時間	歩行者(人)	歩行者の特徴	男性：女性	自転車(台)	バイク(台)
8:00 ~ 9:00	21	学生・若い女性・若い男性	5：5	13	0
9:00 ~ 10:00	19	学生・若い女性・若い男性	4：6	7	0
10:00 ~ 11:00	24	若い女性・中年女性・高齢女性	0：10	6	0
11:00 ~ 12:00	12	若い女性・高齢女性・若い男性	4：6	5	0
12:00 ~ 13:00	27	学生・若い女性・若い男性	3：7	8	0
13:00 ~ 14:00	18	通勤者・若い女性・若い男性	4：6	3	0
14:00 ~ 15:00	15	学生・中年女性・若い男性	4：6	0	0
15:00 ~ 16:00	13	学生・中年女性・若い男性	5：5	4	0
16:00 ~ 17:00	20	学生・若い女性・若い男性	4：6	7	0
17:00 ~ 18:00	81	学生・若い女性・若い男性	3：7	8	0
18:00 ~ 19:00	20	学生・若い女性・若い男性	2：8	5	0
19:00 ~ 20:00	8	若い女性・中年女性・若い男性	5：5	1	0
合計	278			67	0

時間毎の推移



地区名	谷山地区	調査地点番号	9
調査地点箇所	すばる個別指導谷山教室前		
調査方向	カーシェアステーション → 谷山駅前交差点		

調査年月日 令和4年10月13日(木)

調査時間	歩行者(人)	歩行者の特徴	男性：女性	自転車(台)	バイク(台)
8:00 ~ 9:00	140	学生・若い女性・中年女性	6：4	5	0
9:00 ~ 10:00	16	学生・若い女性・中年女性	3：7	3	0
10:00 ~ 11:00	10	若い女性・中年女性・中年男性	2：8	5	0
11:00 ~ 12:00	19	学生・中年女性・高齢女性	4：6	4	0
12:00 ~ 13:00	16	学生・中年女性・高齢女性	2：8	3	0
13:00 ~ 14:00	13	学生・若い女性・中年女性	2：8	2	0
14:00 ~ 15:00	21	学生・高齢女性・若い男性	4：6	3	0
15:00 ~ 16:00	22	学生・若い男性・中年男性	6：4	8	0
16:00 ~ 17:00	24	学生・若い男性・中年男性	4：6	9	0
17:00 ~ 18:00	28	若い女性・中年女性・若い男性	7：3	4	0
18:00 ~ 19:00	52	学生・若い女性・高齢女性	7：3	4	0
19:00 ~ 20:00	36	学生・若い女性・中年女性	7：3	7	0
合計	397			57	0

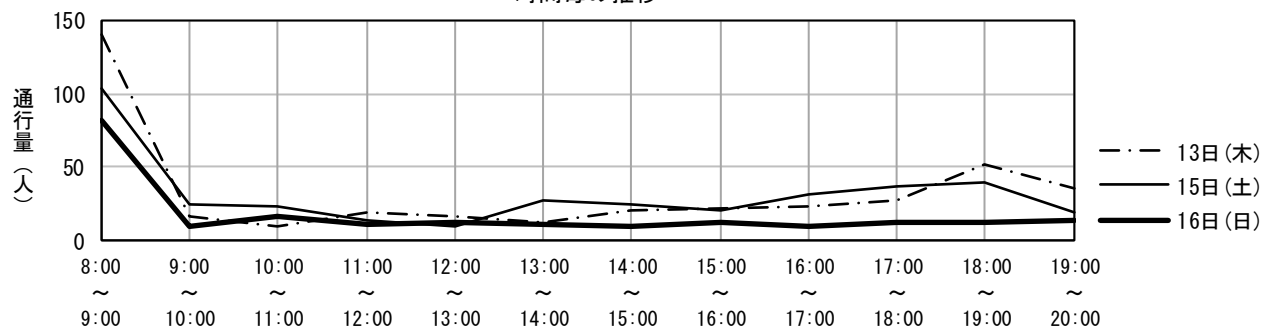
調査年月日 令和4年10月15日(土)

調査時間	歩行者(人)	歩行者の特徴	男性：女性	自転車(台)	バイク(台)
8:00 ~ 9:00	103	学生・若い女性・若い男性	4：6	3	0
9:00 ~ 10:00	25	若い女性・中年女性・高齢女性	0：10	7	0
10:00 ~ 11:00	23	学生・中年男性・高齢男性	7：3	5	0
11:00 ~ 12:00	14	学生・中年女性・高齢女性	4：6	1	0
12:00 ~ 13:00	10	若い女性・高齢女性・若い男性	5：5	0	0
13:00 ~ 14:00	27	若い女性・中年女性・若い男性	7：3	6	0
14:00 ~ 15:00	25	若い女性・高齢女性・若い男性	3：7	3	0
15:00 ~ 16:00	21	学生・高齢女性・中年男性	6：4	4	0
16:00 ~ 17:00	32	若い女性・高齢女性・若い男性	4：6	2	0
17:00 ~ 18:00	37	学生・若い女性・若い男性	5：5	5	0
18:00 ~ 19:00	40	学生・若い女性・若い男性	6：4	2	0
19:00 ~ 20:00	19	中年女性・高齢女性・若い男性	6：4	1	0
合計	376			39	0

調査年月日 令和4年10月16日(日)

調査時間	歩行者(人)	歩行者の特徴	男性：女性	自転車(台)	バイク(台)
8:00 ~ 9:00	82	学生・若い女性・若い男性	5：5	13	0
9:00 ~ 10:00	10	学生・若い女性・若い男性	5：5	3	0
10:00 ~ 11:00	17	若い女性・中年女性・高齢女性	0：10	4	0
11:00 ~ 12:00	11	中年女性・高齢女性・若い男性	5：5	4	0
12:00 ~ 13:00	12	若い女性・中年女性・中年男性	3：7	0	0
13:00 ~ 14:00	11	若い女性・高齢女性・若い男性	4：6	1	0
14:00 ~ 15:00	10	若い女性・中年女性・高齢女性	0：10	2	0
15:00 ~ 16:00	12	学生・中年女性・高齢女性	5：5	1	0
16:00 ~ 17:00	10	若い女性・若い男性・中年男性	3：7	9	0
17:00 ~ 18:00	13	若い女性・高齢女性・若い男性	3：7	0	0
18:00 ~ 19:00	12	学生・中年女性・若い男性	7：3	1	0
19:00 ~ 20:00	14	若い女性・高齢女性・若い男性	5：5	1	0
合計	214			39	0

時間毎の推移



地区名	谷山地区	調査地点番号	10
調査地点箇所	川島病院前		
調査方向	川島病院	→	谷山駅前交差点

調査年月日 令和4年10月13日(木)

調査時間	歩行者(人)	歩行者の特徴	男性：女性	自転車(台)	バイク(台)
8:00 ~ 9:00	27	通勤者・若い女性・若い男性	3：7	0	0
9:00 ~ 10:00	17	若い女性・中年女性・若い男性	9：1	3	0
10:00 ~ 11:00	11	中年女性・高齢女性・中年男性	3：7	2	0
11:00 ~ 12:00	17	若い女性・若い男性・中年男性	5：5	1	0
12:00 ~ 13:00	22	学生・若い女性・若い男性	5：5	10	0
13:00 ~ 14:00	11	学生・中年女性・中年男性	7：3	4	0
14:00 ~ 15:00	10	若い女性・高齢女性・若い男性	1：9	8	0
15:00 ~ 16:00	12	学生・中年女性・高齢女性	7：3	7	0
16:00 ~ 17:00	24	若い女性・中年女性・若い男性	1：9	5	0
17:00 ~ 18:00	52	若い女性・若い男性・中年男性	6：4	26	0
18:00 ~ 19:00	30	学生・若い女性・若い男性	1：9	16	0
19:00 ~ 20:00	24	若い女性・中年女性・中年男性	5：5	3	0
合計	257			85	0

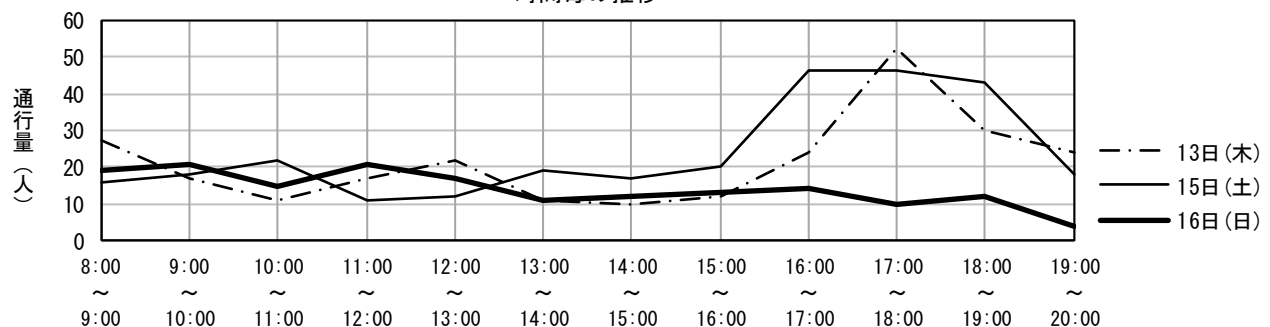
調査年月日 令和4年10月15日(土)

調査時間	歩行者(人)	歩行者の特徴	男性：女性	自転車(台)	バイク(台)
8:00 ~ 9:00	16	学生・若い女性・若い男性	7：3	8	0
9:00 ~ 10:00	18	中年女性・若い男性・中年男性	5：5	11	0
10:00 ~ 11:00	22	若い女性・中年女性・若い男性	4：6	12	0
11:00 ~ 12:00	11	学生・若い女性・高齢男性	7：3	5	0
12:00 ~ 13:00	12	学生・中年女性・中年男性	2：8	7	0
13:00 ~ 14:00	19	学生・若い女性・中年女性	3：7	13	0
14:00 ~ 15:00	17	若い女性・若い男性・中年男性	1：9	10	0
15:00 ~ 16:00	20	若い女性・中年女性・若い男性	6：4	8	0
16:00 ~ 17:00	46	中年女性・高齢女性・中年男性	1：9	11	0
17:00 ~ 18:00	46	若い女性・中年女性・中年男性	5：5	9	0
18:00 ~ 19:00	43	学生・中年女性・中年男性	2：8	5	0
19:00 ~ 20:00	18	若い女性・若い男性・中年男性	8：2	6	0
合計	288			105	0

調査年月日 令和4年10月16日(日)

調査時間	歩行者(人)	歩行者の特徴	男性：女性	自転車(台)	バイク(台)
8:00 ~ 9:00	19	学生・若い女性・中年女性	1：9	12	0
9:00 ~ 10:00	21	若い女性・中年女性・若い男性	5：5	8	0
10:00 ~ 11:00	15	若い女性・中年女性・中年男性	2：8	10	0
11:00 ~ 12:00	21	若い女性・高齢女性・若い男性	5：5	9	0
12:00 ~ 13:00	17	若い女性・中年女性・若い男性	4：6	5	0
13:00 ~ 14:00	11	若い女性・高齢女性	0：10	8	0
14:00 ~ 15:00	12	学生・若い女性・若い男性	9：1	3	0
15:00 ~ 16:00	13	学生・若い女性・中年男性	5：5	6	0
16:00 ~ 17:00	14	学生・若い女性・中年女性	1：9	4	0
17:00 ~ 18:00	10	学生・若い女性・若い男性	5：5	3	0
18:00 ~ 19:00	12	学生・若い女性・若い男性	4：6	3	0
19:00 ~ 20:00	4	学生・若い女性・中年男性	8：2	0	0
合計	169			71	0

時間毎の推移



地区名	谷山地区	調査地点番号	11
調査地点箇所	川島病院前		
調査方向	谷山駅前交差点	→	川島病院

調査年月日 令和4年10月13日(木)

調査時間	歩行者(人)	歩行者の特徴	男性：女性	自転車(台)	バイク(台)
8:00 ~ 9:00	26	通勤者・学生・若い女性	6：4	0	0
9:00 ~ 10:00	15	中年女性・若い男性・中年男性	5：5	4	0
10:00 ~ 11:00	13	若い女性・若い男性・中年男性	8：2	3	0
11:00 ~ 12:00	14	学生・高齢女性・中年男性	9：1	1	0
12:00 ~ 13:00	24	学生・若い女性・若い男性	5：5	10	0
13:00 ~ 14:00	20	学生・中年女性・中年男性	3：7	6	0
14:00 ~ 15:00	17	若い女性・高齢女性・中年男性	5：5	8	0
15:00 ~ 16:00	22	学生・若い女性・中年女性	5：5	4	0
16:00 ~ 17:00	26	若い女性・中年女性・若い男性	7：3	20	0
17:00 ~ 18:00	40	若い女性・若い男性・中年男性	5：5	27	0
18:00 ~ 19:00	41	学生・若い女性・若い男性	3：7	20	0
19:00 ~ 20:00	40	学生・若い女性・若い男性	1：9	11	0
合計	298			114	0

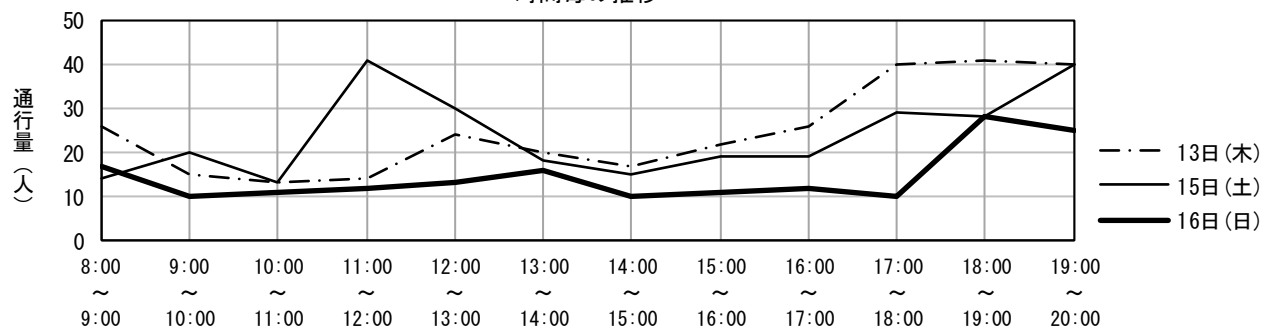
調査年月日 令和4年10月15日(土)

調査時間	歩行者(人)	歩行者の特徴	男性：女性	自転車(台)	バイク(台)
8:00 ~ 9:00	14	中年女性・若い男性・中年男性	5：5	8	0
9:00 ~ 10:00	20	若い女性・若い男性・中年男性	1：9	5	0
10:00 ~ 11:00	13	若い女性・中年女性・若い男性	3：7	4	0
11:00 ~ 12:00	41	中年女性・中年男性・高齢男性	7：3	4	0
12:00 ~ 13:00	30	学生・中年女性・中年男性	3：7	12	0
13:00 ~ 14:00	18	若い女性・中年女性・若い男性	7：3	9	0
14:00 ~ 15:00	15	学生・若い女性・若い男性	8：2	5	0
15:00 ~ 16:00	19	学生・若い女性・若い男性	5：5	10	0
16:00 ~ 17:00	19	学生・中年女性・中年男性	2：8	15	0
17:00 ~ 18:00	29	中年女性・若い男性・中年男性	7：3	7	0
18:00 ~ 19:00	28	学生・若い女性・中年男性	9：1	16	0
19:00 ~ 20:00	40	若い女性・中年女性・若い男性	5：5	8	0
合計	286			103	0

調査年月日 令和4年10月16日(日)

調査時間	歩行者(人)	歩行者の特徴	男性：女性	自転車(台)	バイク(台)
8:00 ~ 9:00	17	学生・若い女性・若い男性	9：1	1	0
9:00 ~ 10:00	10	若い女性・中年女性・若い男性	5：5	5	0
10:00 ~ 11:00	11	学生・中年女性・若い男性	1：9	4	0
11:00 ~ 12:00	12	学生・中年女性・若い男性	8：2	11	0
12:00 ~ 13:00	13	若い女性・中年女性・中年男性	7：3	4	0
13:00 ~ 14:00	16	学生・若い女性	0：10	6	0
14:00 ~ 15:00	10	学生・若い女性・若い男性	3：7	9	0
15:00 ~ 16:00	11	若い女性・中年女性・中年男性	1：9	6	0
16:00 ~ 17:00	12	若い女性・高齢女性・若い男性	0：10	12	0
17:00 ~ 18:00	10	学生・若い女性・若い男性	8：2	10	0
18:00 ~ 19:00	28	若い女性・中年女性・若い男性	5：5	7	0
19:00 ~ 20:00	25	学生・若い女性・若い男性	3：7	2	0
合計	175			77	0

時間毎の推移



地区名	谷山地区	調査地点番号	12
調査地点箇所	共立時計店前		
調査方向	フミビル(エイブル) → 谷山駅前交差点		

調査年月日 令和4年10月13日(木)

調査時間	歩行者(人)	歩行者の特徴	男性：女性	自転車(台)	バイク(台)
8:00 ~ 9:00	25	通勤者・学生・若い女性	3：7	13	0
9:00 ~ 10:00	6	若い女性・中年女性・中年男性	3：7	6	0
10:00 ~ 11:00	22	中年女性・高齢女性・中年男性	2：8	6	0
11:00 ~ 12:00	17	中年女性・若い男性・中年男性	2：8	6	0
12:00 ~ 13:00	6	通勤者・中年女性・若い男性	3：7	3	0
13:00 ~ 14:00	5	中年女性・高齢女性・中年男性	4：6	2	0
14:00 ~ 15:00	2	学生・若い女性	5：5	1	0
15:00 ~ 16:00	8	中年女性・高齢女性・若い男性	1：9	5	0
16:00 ~ 17:00	7	若い女性・高齢女性・若い男性	3：7	10	0
17:00 ~ 18:00	25	学生・若い女性・若い男性	2：8	8	0
18:00 ~ 19:00	15	学生・若い女性・若い男性	2：8	6	0
19:00 ~ 20:00	11	学生・若い女性・若い男性	3：7	4	0
合計	149			70	0

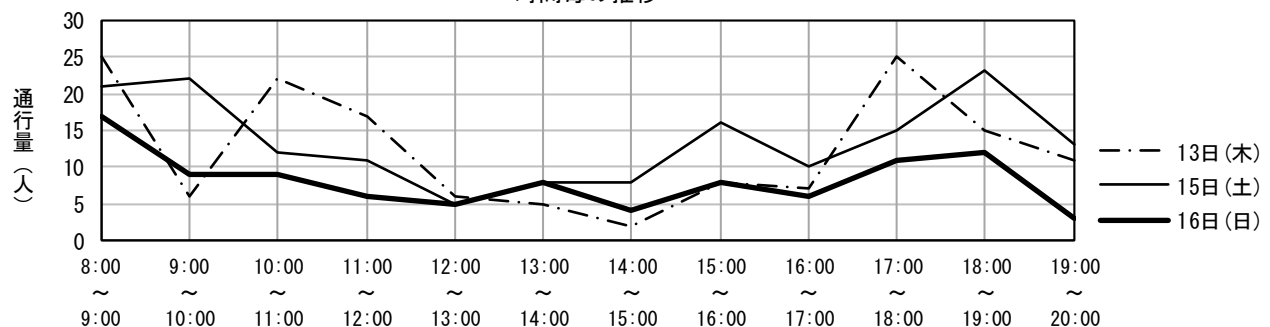
調査年月日 令和4年10月15日(土)

調査時間	歩行者(人)	歩行者の特徴	男性：女性	自転車(台)	バイク(台)
8:00 ~ 9:00	21	学生・若い女性・中年男性	2：8	6	0
9:00 ~ 10:00	22	若い女性・若い男性・中年男性	4：6	7	0
10:00 ~ 11:00	12	学生・若い女性・中年男性	3：7	11	0
11:00 ~ 12:00	11	学生・中年女性・中年男性	4：6	3	1
12:00 ~ 13:00	5	学生・若い女性・若い男性	5：5	0	0
13:00 ~ 14:00	8	若い女性・中年女性・若い男性	4：6	7	0
14:00 ~ 15:00	8	若い女性・高齢女性・若い男性	5：5	3	0
15:00 ~ 16:00	16	学生・中年女性・若い男性	4：6	9	0
16:00 ~ 17:00	10	若い女性・中年女性・中年男性	4：6	5	0
17:00 ~ 18:00	15	若い女性・若い男性・中年男性	4：6	8	0
18:00 ~ 19:00	23	学生・若い女性・若い男性	4：6	5	0
19:00 ~ 20:00	13	若い女性・中年女性・若い男性	4：6	2	0
合計	164			66	1

調査年月日 令和4年10月16日(日)

調査時間	歩行者(人)	歩行者の特徴	男性：女性	自転車(台)	バイク(台)
8:00 ~ 9:00	17	学生・中年女性・中年男性	5：5	9	0
9:00 ~ 10:00	9	学生・中年女性・中年男性	5：5	3	0
10:00 ~ 11:00	9	若い女性・若い男性・高齢男性	4：6	2	0
11:00 ~ 12:00	6	若い女性・中年女性・若い男性	4：6	3	0
12:00 ~ 13:00	5	若い女性・若い男性・中年男性	8：2	3	0
13:00 ~ 14:00	8	学生・若い男性・中年男性	7：3	3	0
14:00 ~ 15:00	4	若い女性・若い男性	5：5	1	0
15:00 ~ 16:00	8	若い女性・高齢女性・若い男性	5：5	4	0
16:00 ~ 17:00	6	学生・中年女性・中年男性	4：6	8	0
17:00 ~ 18:00	11	若い女性・高齢女性・若い男性	4：6	0	0
18:00 ~ 19:00	12	学生・高齢女性・若い男性	4：6	1	0
19:00 ~ 20:00	3	学生・若い女性	8：2	0	0
合計	98			37	0

時間毎の推移



地区名	谷山地区	調査地点番号	13
調査地点箇所	共立時計店前		
調査方向	谷山駅前交差点	→	ファミビル(エイブル)

調査年月日 令和4年10月13日(木)

調査時間	歩行者(人)	歩行者の特徴	男性:女性	自転車(台)	バイク(台)
8:00 ~ 9:00	20	通勤者・学生・若い男性	3:7	0	0
9:00 ~ 10:00	14	若い女性・高齢女性・若い男性	3:7	0	0
10:00 ~ 11:00	9	中年女性・高齢女性・中年男性	2:8	0	0
11:00 ~ 12:00	10	中年女性・高齢女性	0:10	8	0
12:00 ~ 13:00	13	若い女性・中年女性・中年男性	3:7	2	0
13:00 ~ 14:00	12	若い女性・中年女性	0:10	1	0
14:00 ~ 15:00	11	中年女性・高齢女性・中年男性	3:7	2	0
15:00 ~ 16:00	13	高齢女性・中年男性・高齢男性	3:7	6	0
16:00 ~ 17:00	13	若い女性・中年女性・中年男性	2:8	8	0
17:00 ~ 18:00	12	学生・若い女性・中年男性	2:8	13	0
18:00 ~ 19:00	29	学生・若い女性・若い男性	1:9	12	0
19:00 ~ 20:00	20	学生・若い女性・若い男性	3:7	12	0
合計	176			64	0

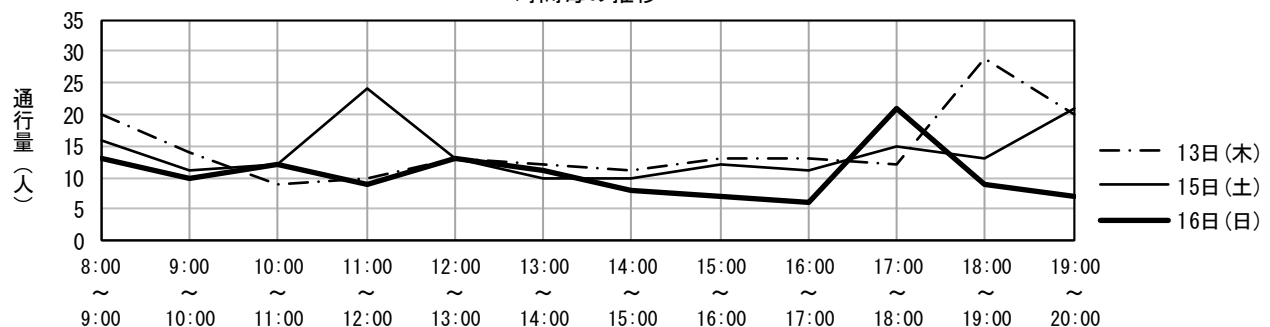
調査年月日 令和4年10月15日(土)

調査時間	歩行者(人)	歩行者の特徴	男性:女性	自転車(台)	バイク(台)
8:00 ~ 9:00	16	学生・中年女性・若い男性	3:7	7	0
9:00 ~ 10:00	11	学生・中年女性・若い男性	6:4	11	0
10:00 ~ 11:00	12	若い女性・中年女性・中年男性	4:6	7	0
11:00 ~ 12:00	24	若い女性・高齢女性・若い男性	4:6	6	1
12:00 ~ 13:00	13	学生・若い女性・若い男性	3:7	4	0
13:00 ~ 14:00	10	若い女性・中年女性・中年男性	4:6	7	0
14:00 ~ 15:00	10	若い女性・中年女性・中年男性	5:5	6	0
15:00 ~ 16:00	12	若い女性・中年女性・中年男性	4:6	2	1
16:00 ~ 17:00	11	若い女性・中年女性・中年男性	4:6	13	0
17:00 ~ 18:00	15	若い女性・中年女性・若い男性	3:7	7	0
18:00 ~ 19:00	13	学生・若い女性・若い男性	4:6	8	0
19:00 ~ 20:00	21	学生・若い女性・若い男性	5:5	8	0
合計	168			86	2

調査年月日 令和4年10月16日(日)

調査時間	歩行者(人)	歩行者の特徴	男性:女性	自転車(台)	バイク(台)
8:00 ~ 9:00	13	学生・中年女性・中年男性	4:6	5	0
9:00 ~ 10:00	10	若い女性・中年女性・中年男性	5:5	6	0
10:00 ~ 11:00	12	若い女性・高齢女性・中年男性	5:5	4	0
11:00 ~ 12:00	9	若い女性・中年女性・若い男性	4:6	5	0
12:00 ~ 13:00	13	若い女性・若い男性・中年男性	7:3	7	0
13:00 ~ 14:00	11	中年女性・若い男性・中年男性	8:2	4	0
14:00 ~ 15:00	8	若い女性・中年女性・若い男性	5:5	0	0
15:00 ~ 16:00	7	若い女性・中年女性・中年男性	5:5	6	0
16:00 ~ 17:00	6	中年女性・若い男性・中年男性	4:6	7	0
17:00 ~ 18:00	21	学生・若い女性・若い男性	5:5	7	0
18:00 ~ 19:00	9	若い女性・中年女性・若い男性	4:6	6	0
19:00 ~ 20:00	7	若い女性・中年女性・若い男性	3:7	1	0
合計	126			58	0

時間毎の推移



地区名	谷山地区	調査地点番号	14
調査地点箇所	焼鳥の西屋駐車場		
調査方向	鹿児島信用金庫（谷山支店）	→	谷山支所前交差点

調査年月日 令和4年10月13日(木)

調査時間	歩行者(人)	歩行者の特徴	男性：女性	自転車(台)	バイク(台)
8:00 ~ 9:00	12	通勤者・若い女性・若い男性	4：6	15	0
9:00 ~ 10:00	30	高齢女性・若い男性・高齢男性	5：5	8	0
10:00 ~ 11:00	11	中年女性・高齢女性・若い男性	3：7	8	0
11:00 ~ 12:00	12	若い女性・中年女性・高齢女性	0：10	2	0
12:00 ~ 13:00	14	若い女性・中年女性・若い男性	4：6	4	0
13:00 ~ 14:00	14	若い女性・高齢女性・若い男性	4：6	7	0
14:00 ~ 15:00	10	若い女性・高齢女性・若い男性	4：6	6	0
15:00 ~ 16:00	12	若い女性・高齢女性・若い男性	4：6	5	0
16:00 ~ 17:00	13	学生・若い女性・若い男性	4：6	10	0
17:00 ~ 18:00	11	通勤者・学生・若い女性	5：5	10	0
18:00 ~ 19:00	14	通勤者・若い女性・若い男性	5：5	15	0
19:00 ~ 20:00	7	通勤者・若い女性・若い男性	5：5	5	0
合計	160			95	0

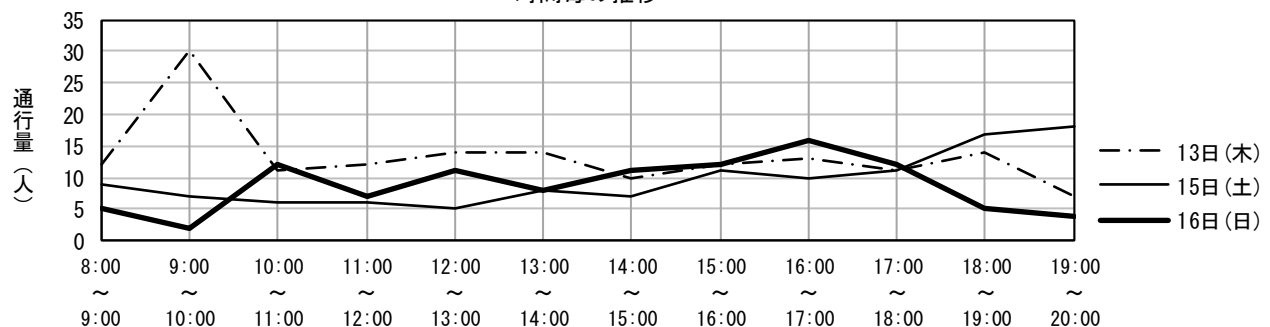
調査年月日 令和4年10月15日(土)

調査時間	歩行者(人)	歩行者の特徴	男性：女性	自転車(台)	バイク(台)
8:00 ~ 9:00	9	若い女性・中年女性・若い男性	5：5	7	0
9:00 ~ 10:00	7	中年女性・高齢女性・若い男性	5：5	6	0
10:00 ~ 11:00	6	若い女性・中年女性・高齢男性	7：3	3	0
11:00 ~ 12:00	6	若い女性・若い男性・高齢男性	4：6	5	0
12:00 ~ 13:00	5	中年女性・高齢女性・若い男性	4：6	3	0
13:00 ~ 14:00	8	若い女性・中年男性・高齢男性	4：6	0	0
14:00 ~ 15:00	7	中年女性・高齢女性・若い男性	5：5	3	0
15:00 ~ 16:00	11	若い女性・高齢女性・若い男性	5：5	11	0
16:00 ~ 17:00	10	学生・若い女性・中年女性	4：6	5	0
17:00 ~ 18:00	11	若い女性・若い男性・中年男性	5：5	7	0
18:00 ~ 19:00	17	若い女性・若い男性・中年男性	7：3	8	0
19:00 ~ 20:00	18	若い女性・若い男性・中年男性	5：5	4	0
合計	115			62	0

調査年月日 令和4年10月16日(日)

調査時間	歩行者(人)	歩行者の特徴	男性：女性	自転車(台)	バイク(台)
8:00 ~ 9:00	5	若い女性・若い男性	4：6	5	0
9:00 ~ 10:00	2	若い女性・若い男性	0：10	4	0
10:00 ~ 11:00	12	若い女性・高齢女性・若い男性	6：4	3	0
11:00 ~ 12:00	7	若い女性・高齢女性	0：10	2	0
12:00 ~ 13:00	11	若い女性・高齢女性	0：10	6	0
13:00 ~ 14:00	8	若い女性・若い男性	4：6	4	0
14:00 ~ 15:00	11	若い女性・若い男性	4：6	3	0
15:00 ~ 16:00	12	中年女性・若い男性・中年男性	7：3	2	0
16:00 ~ 17:00	16	中年女性・若い男性・中年男性	7：3	9	0
17:00 ~ 18:00	12	若い女性・若い男性	4：6	4	0
18:00 ~ 19:00	5	若い女性・若い男性・中年男性	4：6	0	0
19:00 ~ 20:00	4	若い女性・高齢女性・若い男性	4：6	7	0
合計	105			49	0

時間毎の推移



地区名	谷山地区	調査地点番号	15
調査地点箇所	焼鳥の西屋駐車場		
調査方向	谷山支所前交差点 → 鹿児島信用金庫（谷山支店）		

調査年月日 令和4年10月13日(木)

調査時間	歩行者(人)	歩行者の特徴	男性：女性	自転車(台)	バイク(台)
8:00 ~ 9:00	30	通勤者・若い女性・若い男性	4：6	20	0
9:00 ~ 10:00	12	中年女性・高齢男性	5：5	9	0
10:00 ~ 11:00	15	中年女性・高齢女性・中年男性	4：6	14	0
11:00 ~ 12:00	15	若い女性・高齢女性・高齢男性	4：6	2	0
12:00 ~ 13:00	15	若い女性・高齢女性・若い男性	4：6	3	0
13:00 ~ 14:00	12	若い女性・高齢女性・若い男性	4：6	8	0
14:00 ~ 15:00	21	若い女性・高齢女性・高齢男性	3：7	4	0
15:00 ~ 16:00	11	若い女性・中年女性・若い男性	5：5	11	0
16:00 ~ 17:00	10	若い女性・中年女性・若い男性	5：5	12	0
17:00 ~ 18:00	40	通勤者・学生・中年女性	4：6	16	0
18:00 ~ 19:00	22	通勤者・若い女性・若い男性	5：5	25	0
19:00 ~ 20:00	19	通勤者・若い女性・高齢女性	5：5	10	0
合計	222			134	0

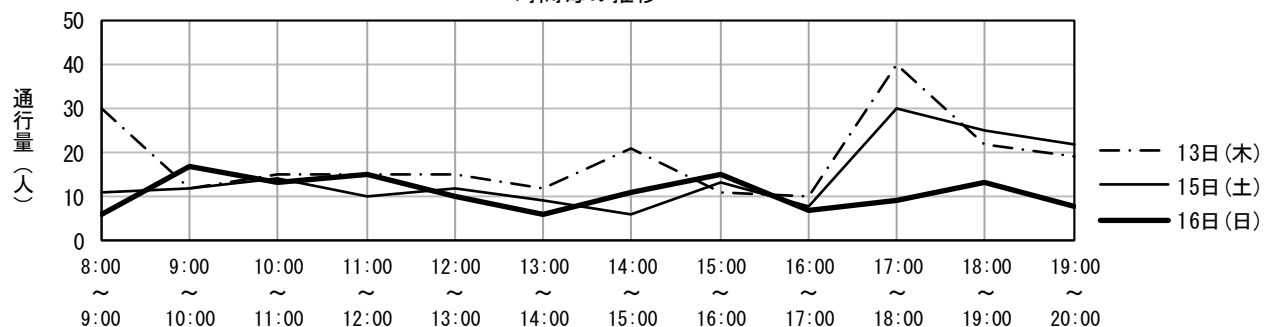
調査年月日 令和4年10月15日(土)

調査時間	歩行者(人)	歩行者の特徴	男性：女性	自転車(台)	バイク(台)
8:00 ~ 9:00	11	若い女性・高齢女性・若い男性	5：5	8	0
9:00 ~ 10:00	12	中年女性・高齢女性・若い男性	5：5	9	0
10:00 ~ 11:00	14	若い女性・若い男性・中年男性	4：6	3	0
11:00 ~ 12:00	10	若い女性・高齢女性・若い男性	5：5	5	0
12:00 ~ 13:00	12	中年女性・高齢女性・若い男性	4：6	3	0
13:00 ~ 14:00	9	若い女性・若い男性・中年男性	4：6	4	0
14:00 ~ 15:00	6	若い女性・中年女性・若い男性	4：6	3	0
15:00 ~ 16:00	13	若い女性・高齢女性・若い男性	4：6	7	0
16:00 ~ 17:00	8	若い女性・高齢女性・若い男性	5：5	4	0
17:00 ~ 18:00	30	若い女性・高齢女性・若い男性	5：5	15	0
18:00 ~ 19:00	25	若い女性・若い男性・中年男性	6：4	11	0
19:00 ~ 20:00	22	若い女性・高齢女性・若い男性	6：4	7	0
合計	172			79	0

調査年月日 令和4年10月16日(日)

調査時間	歩行者(人)	歩行者の特徴	男性：女性	自転車(台)	バイク(台)
8:00 ~ 9:00	6	若い女性・若い男性	6：4	7	0
9:00 ~ 10:00	17	若い女性・若い男性・中年男性	6：4	9	0
10:00 ~ 11:00	13	若い女性・高齢女性・若い男性	5：5	8	0
11:00 ~ 12:00	15	若い女性・高齢女性・若い男性	6：4	4	0
12:00 ~ 13:00	10	若い女性・高齢女性・若い男性	6：4	4	0
13:00 ~ 14:00	6	若い女性・若い男性	4：6	1	0
14:00 ~ 15:00	11	若い女性・中年女性・若い男性	4：6	5	0
15:00 ~ 16:00	15	若い女性・中年女性・若い男性	5：5	5	0
16:00 ~ 17:00	7	若い女性・中年女性・若い男性	5：5	8	0
17:00 ~ 18:00	9	若い女性・若い男性	4：6	7	0
18:00 ~ 19:00	13	若い女性・中年女性・若い男性	5：5	7	0
19:00 ~ 20:00	8	若い女性・高齢女性・若い男性	4：6	4	0
合計	130			69	0

時間毎の推移



地区名	谷山地区	調査地点番号	16
調査地点箇所	味彩たまゆら前		
調査方向	鹿児島南郵便局	→	谷山支所前交差点

調査年月日 令和4年10月13日(木)

調査時間	歩行者(人)	歩行者の特徴	男性：女性	自転車(台)	バイク(台)
8:00 ~ 9:00	22	通勤者・中年女性・若い男性	6：4	12	0
9:00 ~ 10:00	18	高齢女性・若い男性・中年男性	5：5	5	0
10:00 ~ 11:00	14	若い女性・若い男性・中年男性	6：4	4	0
11:00 ~ 12:00	16	中年女性・高齢女性・若い男性	4：6	5	0
12:00 ~ 13:00	38	学生・中年女性・若い男性	6：4	9	0
13:00 ~ 14:00	35	学生・若い女性・高齢女性	4：6	9	0
14:00 ~ 15:00	28	若い女性・中年女性・高齢男性	4：6	11	0
15:00 ~ 16:00	23	若い女性・中年女性・高齢女性	0：10	5	0
16:00 ~ 17:00	21	若い女性・高齢女性・若い男性	4：6	11	0
17:00 ~ 18:00	39	若い女性・中年女性・若い男性	5：5	13	0
18:00 ~ 19:00	45	学生・若い女性・若い男性	5：5	22	0
19:00 ~ 20:00	22	高齢女性・若い男性・中年男性	6：4	3	0
合計	321			109	0

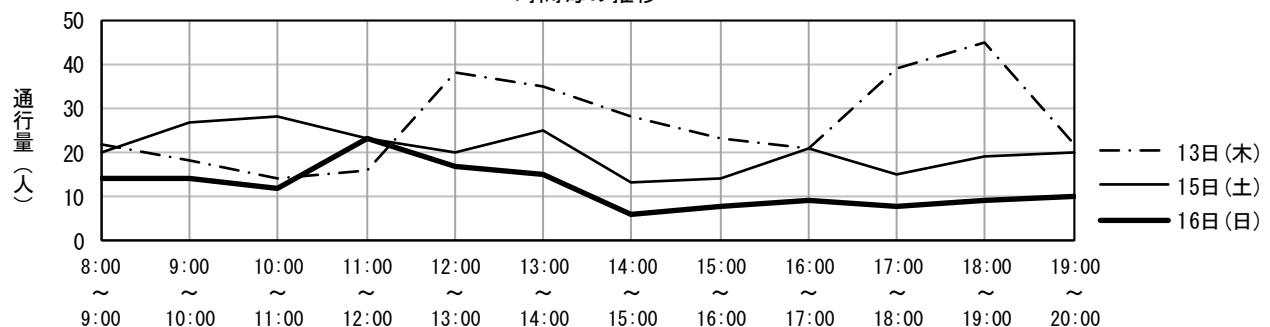
調査年月日 令和4年10月15日(土)

調査時間	歩行者(人)	歩行者の特徴	男性：女性	自転車(台)	バイク(台)
8:00 ~ 9:00	20	若い女性・中年女性・中年男性	6：4	10	0
9:00 ~ 10:00	27	中年女性・若い男性・中年男性	6：4	11	0
10:00 ~ 11:00	28	若い女性・中年女性・若い男性	6：4	8	0
11:00 ~ 12:00	23	若い女性・中年女性・若い男性	5：5	7	0
12:00 ~ 13:00	20	若い女性・若い男性・高齢男性	4：6	12	0
13:00 ~ 14:00	25	中年女性・若い男性・中年男性	5：5	7	0
14:00 ~ 15:00	13	中年女性・若い男性・中年男性	5：5	6	0
15:00 ~ 16:00	14	若い女性・中年女性・若い男性	6：4	6	1
16:00 ~ 17:00	21	若い女性・中年女性・若い男性	5：5	8	0
17:00 ~ 18:00	15	若い女性・若い男性・中年男性	5：5	5	0
18:00 ~ 19:00	19	若い女性・若い男性・中年男性	6：4	3	0
19:00 ~ 20:00	20	若い女性・若い男性・中年男性	5：5	9	0
合計	245			92	1

調査年月日 令和4年10月16日(日)

調査時間	歩行者(人)	歩行者の特徴	男性：女性	自転車(台)	バイク(台)
8:00 ~ 9:00	14	中年女性・若い男性・中年男性	7：3	5	0
9:00 ~ 10:00	14	若い女性・若い男性・中年男性	6：4	4	0
10:00 ~ 11:00	12	若い女性・中年女性・若い男性	3：7	9	0
11:00 ~ 12:00	23	中年女性・若い男性・中年男性	6：4	14	0
12:00 ~ 13:00	17	若い女性・若い男性・中年男性	6：4	9	0
13:00 ~ 14:00	15	若い女性・若い男性・中年男性	4：6	4	0
14:00 ~ 15:00	6	中年女性・若い男性・中年男性	5：5	2	0
15:00 ~ 16:00	8	若い女性・若い男性	5：5	2	0
16:00 ~ 17:00	9	若い女性・高齢女性・若い男性	3：7	11	0
17:00 ~ 18:00	8	若い女性・中年女性・若い男性	4：6	2	0
18:00 ~ 19:00	9	若い女性・中年女性・若い男性	6：4	4	0
19:00 ~ 20:00	10	若い女性・若い男性・中年男性	7：3	2	0
合計	145			68	0

時間毎の推移



地区名	谷山地区	調査地点番号	17
調査地点箇所	味彩たまゆら前		
調査方向	谷山支所前交差点	→	鹿児島南郵便局

調査年月日 令和4年10月13日(木)

調査時間	歩行者(人)	歩行者の特徴	男性：女性	自転車(台)	バイク(台)
8:00 ~ 9:00	28	通勤者・中年女性・若い男性	5：5	10	0
9:00 ~ 10:00	18	学生・中年女性・中年男性	6：4	4	0
10:00 ~ 11:00	25	若い女性・中年女性・中年男性	4：6	6	0
11:00 ~ 12:00	20	中年女性・高齢女性・中年男性	4：6	3	0
12:00 ~ 13:00	32	若い女性・中年女性・高齢女性	0：10	4	0
13:00 ~ 14:00	19	中年女性・若い男性・中年男性	5：5	7	0
14:00 ~ 15:00	22	若い女性・中年女性・中年男性	4：6	5	0
15:00 ~ 16:00	20	若い女性・中年女性・中年男性	5：5	5	0
16:00 ~ 17:00	16	若い女性・中年女性・若い男性	2：8	4	0
17:00 ~ 18:00	41	若い女性・中年女性・中年男性	5：5	16	0
18:00 ~ 19:00	36	若い女性・中年女性・高齢女性	0：10	14	0
19:00 ~ 20:00	21	若い女性・若い男性・中年男性	6：4	6	0
合計	298			84	0

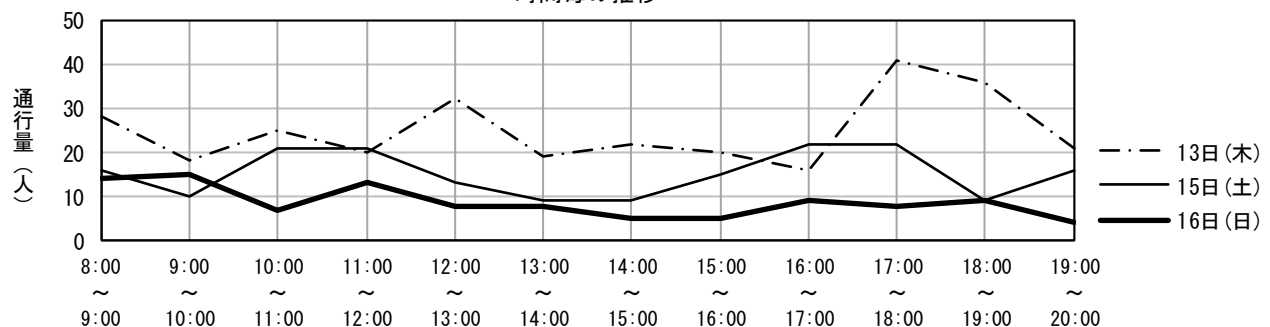
調査年月日 令和4年10月15日(土)

調査時間	歩行者(人)	歩行者の特徴	男性：女性	自転車(台)	バイク(台)
8:00 ~ 9:00	16	中年女性・若い男性・中年男性	7：3	8	0
9:00 ~ 10:00	10	中年女性・若い男性・中年男性	5：5	2	0
10:00 ~ 11:00	21	若い女性・若い男性・中年男性	4：6	7	0
11:00 ~ 12:00	21	若い女性・中年女性・若い男性	4：6	1	0
12:00 ~ 13:00	13	中年女性・若い男性・中年男性	7：3	4	0
13:00 ~ 14:00	9	中年女性・若い男性・中年男性	6：4	4	0
14:00 ~ 15:00	9	若い女性・中年女性・若い男性	6：4	5	0
15:00 ~ 16:00	15	学生・若い女性・若い男性	6：4	7	0
16:00 ~ 17:00	22	若い女性・中年女性・若い男性	5：5	5	0
17:00 ~ 18:00	22	若い女性・中年女性・若い男性	5：5	7	0
18:00 ~ 19:00	9	若い女性・若い男性・中年男性	6：4	2	0
19:00 ~ 20:00	16	若い女性・若い男性・中年男性	6：4	4	0
合計	183			56	0

調査年月日 令和4年10月16日(日)

調査時間	歩行者(人)	歩行者の特徴	男性：女性	自転車(台)	バイク(台)
8:00 ~ 9:00	14	中年女性・高齢女性・若い男性	6：4	7	0
9:00 ~ 10:00	15	若い女性・若い男性・中年男性	6：4	5	0
10:00 ~ 11:00	7	中年女性・高齢女性・若い男性	4：6	4	0
11:00 ~ 12:00	13	若い女性・若い男性・中年男性	6：4	3	0
12:00 ~ 13:00	8	若い女性・若い男性・中年男性	7：3	5	0
13:00 ~ 14:00	8	若い女性・中年女性・若い男性	5：5	4	0
14:00 ~ 15:00	5	若い女性・若い男性・中年男性	6：4	1	0
15:00 ~ 16:00	5	中年女性・若い男性・中年男性	4：6	1	0
16:00 ~ 17:00	9	若い女性・中年女性・中年男性	4：6	5	0
17:00 ~ 18:00	8	若い女性・中年女性・若い男性	4：6	2	0
18:00 ~ 19:00	9	若い女性・若い男性・中年男性	6：4	1	0
19:00 ~ 20:00	4	若い女性・若い男性	5：5	1	0
合計	105			39	0

時間毎の推移



地区名	谷山地区	調査地点番号	18
調査地点箇所	中村酒店前		
調査方向	鹿児島ダイハツ谷山店	→	慈眼寺通り交差点

調査年月日 令和4年10月13日(木)

調査時間	歩行者(人)	歩行者の特徴	男性：女性	自転車(台)	バイク(台)
8:00～9:00	13	中年女性・中年男性・高齢男性	5：5	7	0
9:00～10:00	14	中年女性・高齢女性・若い男性	1：9	2	0
10:00～11:00	24	中年女性・高齢女性・高齢男性	1：9	3	0
11:00～12:00	6	中年女性・高齢女性・高齢男性	6：4	4	0
12:00～13:00	12	中年女性・高齢女性・高齢男性	2：8	6	0
13:00～14:00	12	学生・中年女性・高齢女性	2：8	2	0
14:00～15:00	7	若い女性・中年女性・中年男性	1：9	2	0
15:00～16:00	13	若い女性・中年女性・高齢男性	3：7	7	0
16:00～17:00	16	中年女性・高齢女性・中年男性	3：7	5	0
17:00～18:00	6	若い女性・中年女性・若い男性	3：7	6	0
18:00～19:00	16	若い女性・若い男性・中年男性	8：2	6	0
19:00～20:00	14	若い女性・中年女性・若い男性	5：5	6	0
合計	153			56	0

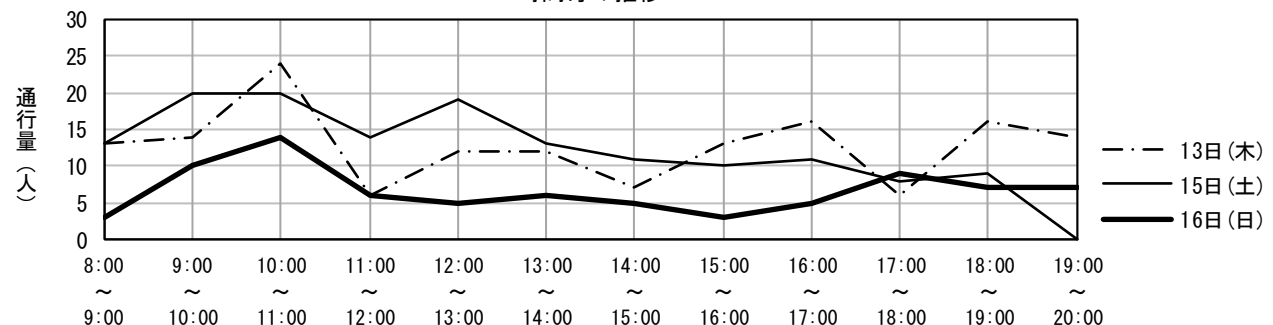
調査年月日 令和4年10月15日(土)

調査時間	歩行者(人)	歩行者の特徴	男性：女性	自転車(台)	バイク(台)
8:00～9:00	13	若い女性・中年男性・高齢男性	5：5	1	0
9:00～10:00	20	中年女性・高齢女性・高齢男性	5：5	11	0
10:00～11:00	20	若い女性・高齢女性・高齢男性	3：7	6	0
11:00～12:00	14	若い女性・中年女性・高齢男性	2：8	3	0
12:00～13:00	19	若い女性・高齢女性・中年男性	2：8	5	0
13:00～14:00	13	中年女性・高齢女性・高齢男性	3：7	4	0
14:00～15:00	11	中年女性・高齢女性・中年男性	3：7	2	0
15:00～16:00	10	中年女性・高齢女性・高齢男性	5：5	7	0
16:00～17:00	11	学生・若い女性・高齢女性	2：8	6	0
17:00～18:00	8	中年女性・高齢女性・中年男性	3：7	7	0
18:00～19:00	9	若い女性・高齢女性・若い男性	6：4	5	0
19:00～20:00	0	若い女性・高齢女性・高齢男性	5：5	5	0
合計	148			62	0

調査年月日 令和4年10月16日(日)

調査時間	歩行者(人)	歩行者の特徴	男性：女性	自転車(台)	バイク(台)
8:00～9:00	3	若い女性・高齢女性・若い男性	3：7	2	0
9:00～10:00	10	高齢女性・中年男性・高齢男性	2：8	4	0
10:00～11:00	14	中年女性・高齢男性	5：5	5	0
11:00～12:00	6	若い女性・高齢女性・若い男性	5：5	2	0
12:00～13:00	5	若い女性・高齢女性・若い男性	3：7	4	0
13:00～14:00	6	高齢女性・若い男性	0：10	5	0
14:00～15:00	5	中年女性・高齢女性・高齢男性	5：5	4	0
15:00～16:00	3	中年女性・高齢女性・高齢男性	5：5	8	0
16:00～17:00	5	中年女性・高齢女性・中年男性	6：4	2	0
17:00～18:00	9	若い女性・中年女性・若い男性	5：5	1	0
18:00～19:00	7	若い女性・中年女性・若い男性	4：6	6	0
19:00～20:00	7	若い女性・若い男性・中年男性	7：3	3	0
合計	80			46	0

時間毎の推移



地区名	谷山地区	調査地点番号	19
調査地点箇所	鹿児島相互信用金庫（慈眼寺支店）前		
調査方向	えびすラーメン → 慈眼寺通り交差点		

調査年月日 令和4年10月13日(木)

調査時間	歩行者(人)	歩行者の特徴	男性：女性	自転車(台)	バイク(台)
8:00～9:00	8	若い女性・中年男性・高齢男性	5：5	1	0
9:00～10:00	22	中年女性・高齢女性・中年男性	1：9	2	0
10:00～11:00	21	中年女性・高齢女性・若い男性	4：6	8	0
11:00～12:00	28	若い女性・中年女性・高齢女性	2：8	9	0
12:00～13:00	15	若い女性・中年女性・若い男性	4：6	2	0
13:00～14:00	9	中年女性・若い男性・中年男性	5：5	10	0
14:00～15:00	20	若い女性・中年女性・若い男性	4：6	4	0
15:00～16:00	13	若い女性・中年女性・中年男性	1：9	7	0
16:00～17:00	25	学生・若い女性・中年女性	4：6	3	0
17:00～18:00	29	学生・若い女性・中年女性	3：7	16	0
18:00～19:00	19	学生・中年女性・高齢女性	5：5	17	0
19:00～20:00	19	学生・中年女性・高齢女性	4：6	6	0
合計	228			85	0

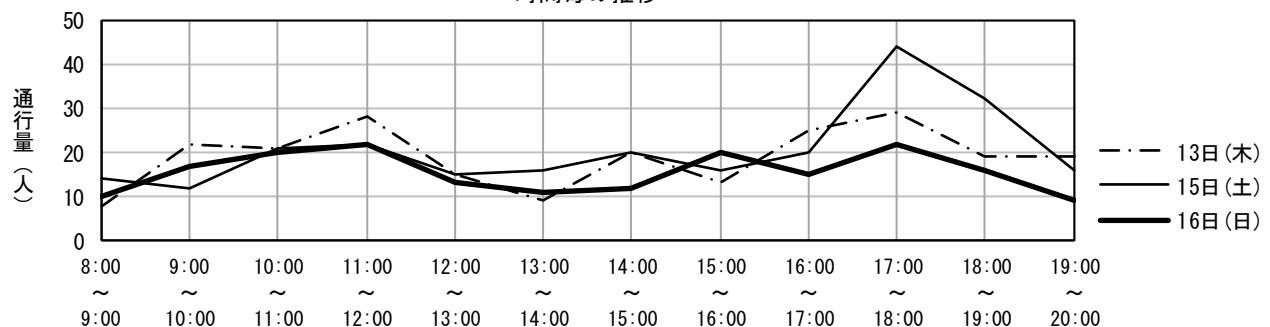
調査年月日 令和4年10月15日(土)

調査時間	歩行者(人)	歩行者の特徴	男性：女性	自転車(台)	バイク(台)
8:00～9:00	14	学生・若い女性・若い男性	4：6	3	0
9:00～10:00	12	中年女性・高齢女性・中年男性	5：5	8	0
10:00～11:00	21	中年女性・高齢女性・若い男性	3：7	12	0
11:00～12:00	22	中年女性・若い男性・中年男性	5：5	6	1
12:00～13:00	15	中年女性・高齢女性・中年男性	4：6	9	0
13:00～14:00	16	若い女性・中年女性・中年男性	3：7	10	0
14:00～15:00	20	学生・若い女性・中年女性	2：8	9	0
15:00～16:00	16	中年女性・高齢女性・若い男性	3：7	6	0
16:00～17:00	20	若い女性・中年女性・中年男性	4：6	7	0
17:00～18:00	44	若い女性・中年女性・中年男性	3：7	12	0
18:00～19:00	32	若い女性・中年女性・若い男性	4：6	13	0
19:00～20:00	16	中年女性・若い男性・中年男性	7：3	7	0
合計	248			102	1

調査年月日 令和4年10月16日(日)

調査時間	歩行者(人)	歩行者の特徴	男性：女性	自転車(台)	バイク(台)
8:00～9:00	10	若い女性・中年女性・高齢男性	5：5	3	0
9:00～10:00	17	若い女性・中年女性・若い男性	3：7	12	0
10:00～11:00	20	若い女性・中年女性・中年男性	5：5	7	0
11:00～12:00	22	中年女性・高齢女性・若い男性	4：6	7	0
12:00～13:00	13	高齢女性・若い男性・高齢男性	6：4	6	0
13:00～14:00	11	若い女性・若い男性・中年男性	5：5	3	0
14:00～15:00	12	中年女性・高齢女性・若い男性	2：8	7	0
15:00～16:00	20	中年女性・高齢女性・中年男性	5：5	10	0
16:00～17:00	15	高齢女性・若い男性・中年男性	6：4	7	0
17:00～18:00	22	若い女性・中年女性・中年男性	5：5	6	0
18:00～19:00	16	若い女性・中年女性・若い男性	3：7	2	0
19:00～20:00	9	若い女性・若い男性・中年男性	3：7	2	0
合計	187			72	0

時間毎の推移



V. 各地区の人口と世帯数（各年10月1日現在）

1. 各地区の人口

表 V-1 各地区の人口推移

単位（人）

	平成29年	平成30年	令和元年	令和2年	令和3年	令和4年
中央	27,963	28,337	28,345	28,214	28,145	28,019
上町	76,136	76,135	76,285	76,411	76,540	76,732
鹿児島中央駅	75,248	74,989	74,533	74,204	73,125	72,828
鴨池・郡元	118,659	118,938	118,939	119,131	119,985	119,463
伊敷・草牟田	92,069	91,161	90,140	89,187	88,083	87,048
谷山	159,351	159,543	159,344	159,663	158,605	158,221
東桜島	964	920	872	823	797	771
吉田	10,409	10,189	10,004	9,917	9,742	9,634
桜島	3,148	3,041	2,936	2,816	2,690	2,630
喜入	11,009	10,830	10,677	10,537	10,578	10,498
松元	15,858	16,101	16,367	16,591	16,819	17,148
郡山	7,118	7,009	6,877	6,764	6,747	6,684
合計	597,932	597,193	595,319	594,258	591,856	589,676

（注）鹿児島市推計人口より

表 V-2 各地区の人口伸び率推移（対前年比）

単位（%）

	平成29年	平成30年	令和元年	令和2年	令和3年	令和4年
中央	△ 3.8	1.3	0.0	△ 0.5	△ 0.2	△ 0.4
上町	0.0	△ 0.0	0.2	0.2	0.2	0.3
鹿児島中央駅	△ 1.9	△ 0.3	△ 0.6	△ 0.4	△ 1.5	△ 0.4
鴨池・郡元	△ 0.7	0.2	0.0	0.2	0.7	△ 0.4
伊敷・草牟田	△ 2.3	△ 1.0	△ 1.1	△ 1.1	△ 1.2	△ 1.2
谷山	△ 0.6	0.1	△ 0.1	0.2	△ 0.7	△ 0.2
東桜島	△ 7.4	△ 4.6	△ 5.2	△ 5.6	△ 3.2	△ 3.3
吉田	△ 2.1	△ 2.1	△ 1.8	△ 0.9	△ 1.8	△ 1.1
桜島	△ 2.4	△ 3.4	△ 3.5	△ 4.1	△ 4.5	△ 2.2
喜入	△ 0.8	△ 1.6	△ 1.4	△ 1.3	0.4	△ 0.8
松元	0.5	1.5	1.7	1.4	1.4	2.0
郡山	△ 1.6	△ 1.5	△ 1.9	△ 1.6	△ 0.3	△ 0.9
合計	△ 1.2	△ 0.1	△ 0.3	△ 0.2	△ 0.4	△ 0.4

2. 各地区の世帯数

表 V-3 各地区の世帯数

単位(世帯)

	平成29年	平成30年	令和元年	令和2年	令和3年	令和4年
中央	17,241	17,606	17,731	17,802	18,370	18,454
上町	32,695	32,900	33,203	33,491	33,777	34,213
鹿児島中央駅	35,972	36,045	36,074	36,176	36,645	36,794
鴨池・郡元	61,845	62,453	62,802	63,441	65,067	65,445
伊敷・草牟田	39,585	39,469	39,432	39,168	39,007	38,934
谷山	66,285	66,919	67,435	68,327	68,805	69,455
東桜島	501	488	462	437	429	421
吉田	4,310	4,310	4,306	4,386	4,214	4,180
桜島	1,464	1,439	1,406	1,379	1,335	1,338
喜入	4,673	4,644	4,614	4,609	4,597	4,615
松元	5,939	6,060	6,177	6,300	6,300	6,474
郡山	2,970	2,965	2,939	2,910	2,904	2,889
合計	273,480	275,298	276,581	278,426	281,450	283,212

(注) 鹿児島市推計人口より

表 V-4 各地区の世帯数伸び率推移(対前年比)

単位(%)

	平成29年	平成30年	令和元年	令和2年	令和3年	令和4年
中央	△ 2.7	2.1	0.7	0.4	3.2	0.5
上町	△ 0.9	0.6	0.9	0.9	0.9	1.3
鹿児島中央駅	△ 2.2	0.2	0.1	0.3	1.3	0.4
鴨池・郡元	0.6	1.0	0.6	1.0	2.6	0.6
伊敷・草牟田	△ 2.2	△ 0.3	△ 0.1	△ 0.7	△ 0.4	△ 0.2
谷山	△ 0.6	1.0	0.8	1.3	0.7	0.9
東桜島	△ 2.1	△ 2.6	△ 5.3	△ 5.4	△ 1.8	△ 1.9
吉田	△ 3.2	0.0	△ 0.1	1.9	△ 3.9	△ 0.8
桜島	△ 1.8	△ 1.7	△ 2.3	△ 1.9	△ 3.2	0.2
喜入	△ 3.2	△ 0.6	△ 0.6	△ 0.1	△ 0.3	0.4
松元	△ 1.0	2.0	1.9	2.0	0.0	2.8
郡山	△ 2.9	△ 0.2	△ 0.9	△ 1.0	△ 0.2	△ 0.5
合計	△ 1.1	0.7	0.5	0.7	1.1	0.6

(参考) 地区別町名

地区名	町名
中央	名山, 平之, 東千石, 西千石, 中, 金生, 照国, 泉, 住吉, 堀江, 大黒, 呉服, 新, 船津, 城南, 松原, 南林寺, 甲突, 錦江, 新屋敷, 樋之口, 山之口, 千日, 加治屋
上町	川上, 下田, 吉野, 吉野一～四丁目, 大明丘一～三丁目, 坂元, 西坂元, 東坂元一～四丁目, 清水, 祇園之洲, 鼓川, 池之上, 稲荷, 春日, 柳, 浜, 上竜尾, 下竜尾, 冷水, 長田, 大竜, 上本, 小川, 本港新, 易居, 山下, 城山
中央駅	薬師一～二丁目, 城西一～三丁目, 鷹師一～二丁目, 常盤, 常盤一～二丁目, 西田一～三丁目, 武一～三丁目, 中央, 高麗, 上之園, 田上, 田上一～八丁目, 田上台一～四丁目, 西別府, 武岡一～六丁目, 西陵一～八丁目
鴨池・郡元	上荒田, 荒田一～二丁目, 与次郎一～二丁目, 下荒田一～四丁目, 天保山, 鴨池新, 鴨池一～二丁目, 唐湊一～四丁目, 郡元, 郡元一～三丁目, 南郡元, 東郡元, 真砂, 真砂本, 三和, 南新, 日之出, 紫原一～七丁目, 西紫原, 桜ヶ丘七～八丁目, 宇宿一～九丁目, 中央港新, 新栄, 向陽一～二丁目, 広木一～三丁目
伊敷・草牟田	岡之原, 緑ヶ丘, 城山一～二丁目, 新照院, 草牟田, 草牟田一～二丁目, 玉里, 玉里団地一～三丁目, 若葉, 永吉一～三丁目, 明和一～五丁目, 原良, 原良一～七丁目, 伊敷, 伊敷一丁目～八丁目, 伊敷台一～七丁目, 西伊敷一～七丁目, 千年一～二丁目, 花野光ヶ丘一～二丁目, 下伊敷, 下伊敷一～三丁目, 小野, 小野一～四丁目, 犬迫, 小山田, 皆与志
谷山	五ヶ別府, 星ヶ峯一～六丁目, 皇徳寺台一～五丁目, 山田, 中山, 中山一～二丁目, 自由ヶ丘一～二丁目, 桜ヶ丘一～六丁目, 小原, 魚見, 東谷山一～七丁目, 西谷山一～四丁目, 清和一～四丁目, 上福元, 希望ヶ丘, 谷山中央一～八丁目, 下福元, 慈眼寺, 小松原一～二丁目, 和田一～三丁目, 平川, 東開, 卸本, 南栄一～六丁目, 七ツ島一～二丁目, 谷山港一～三丁目, 錦江台一～三丁目, 坂之上～八丁目, 光山一～二丁目
東桜島	野尻, 持木, 東桜島, 古里, 有村, 黒神, 高免
吉田	西佐多, 東佐多, 本城, 本名, 宮之浦, 牟礼岡一～三丁目
桜島	桜島赤水, 桜島赤生原, 桜島小池, 桜島西道, 桜島白浜, 桜島武, 桜島藤野, 桜島二俣, 桜島松浦, 桜島横山, 新島
喜入	喜入瀬々串, 喜入中名, 喜入生見, 喜入前之浜, 喜入, 喜入一倉
松元	石谷, 入佐, 上谷口, 直木, 春山, 福山, 松陽台, 四元, 平田
郡山	花尾, 有屋田, 川田, 郡山, 郡山岳, 西俣, 東俣, 油須木

令和4年度主要商店街
歩行者通行量調査報告書

発行 令和5年2月
編集 鹿児島市産業支援課
鹿児島市山下町11番1号
電話 099-216-1322