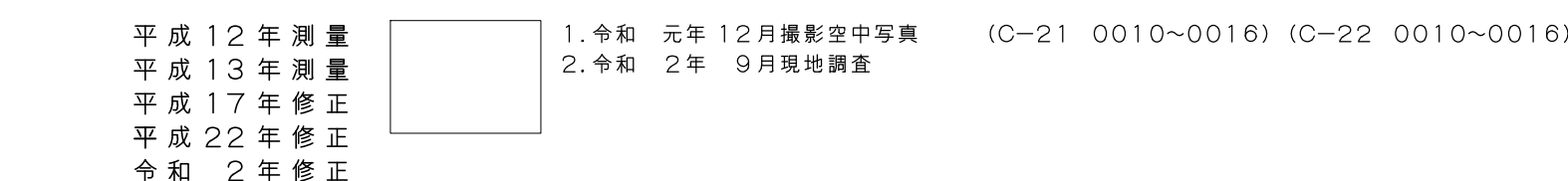


葵区〔羽鳥・産女〕



1:2,500

「この測量成果は、国土地理院長の助言を受けて得たものである。
(助言番号) 令2 陸公第146号、

静岡市

75-2 (新境)

76-1 (羽鳥・建雄)

76-2 (葛志尾・坂町)





75-4 (宮津)

76-3 (羽鳥・慶文)

76-4 (千代・柳町)

86-1 (牧ヶ谷)

86-2 (向敷地・田町)

| 記 号 | |
|---|---|
|  | 普通建物 △ 37.2 三角点 □ 25.62 水準点 |
|  | 堅ろう建物 ◎ 42.3 多角点等 ▽ 35.6 分込基準点 |
|  | 普通測量点 ※ 25.73 公共基準点 ※ 25.62 電子基準点 |
|  | 堅ろう測量点 ・ 12.3 標石を有しない |

[illegible][illegible][illegible]

前田駅は平成14年国土交通省告示第9号に規定世界測地系に基づく平面角座標系による第3等投影は横メルカトル図法

図表に表示される座標値はキロメートル単位万単位は0.5メートル間隔

図表に表示される経緯度単位は10秒間隔

図表に示す数字は標高の値

VIII—ND 76—3
葵 区
〔羽鳥・産女〕