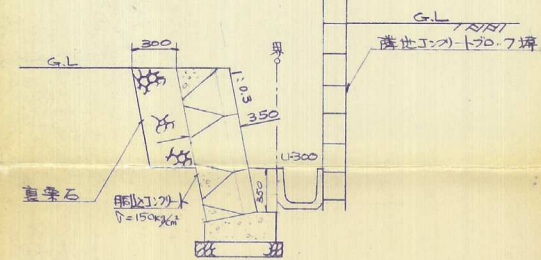


# 造成計画平面図

1:250



凡例

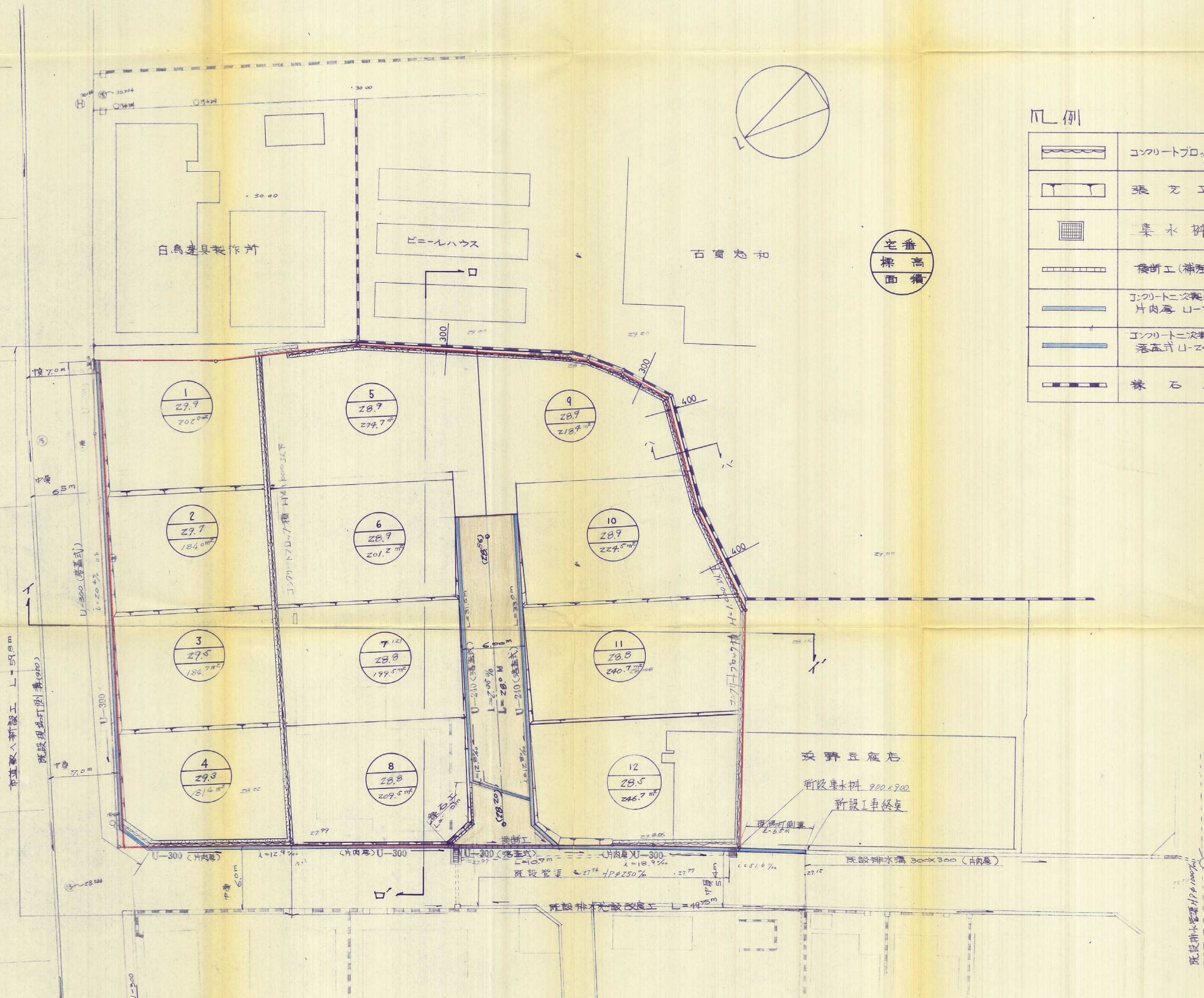
	コンクリートブロック H=1.00m以下
	張 充 工
	集 水 枡 (900×900)
	排水工 (補強コンクリート管) U-300
	コンクリート二次管 片肉厚 U-300
	コンクリート二次管 落蓋式 U-240
	縁 石 工

基礎J-20-7寸を別図構造図参照の事


断面図



養福寺貯水池



断面図



断面図凡例

	切	土
	盛	土

56-6

株式会社 大蔵屋		縮 尺
北九州市八幡西区上下建設		1:250
造成計画平面図		設計製図
図面番号	設計年月日	
(3)	56.4	
三和技建株式会社		