

平成 2 9 年版

熊 本 県 の 人 口

(熊本県推計人口調査結果報告)

熊本県企画振興部交通政策・情報局統計調査課

ま え が き

熊本県の人口については、５年毎に実施される国勢調査によって、その詳細が明らかにされています。また、この調査が実施されない年については、昭和４２年から、熊本県推計人口調査要綱に基づき発表しています。

この報告書は、平成２９年１０月１日現在の県及び市町村の人口・世帯及び平成２８年１０月１日から平成２９年９月３０日までの県と市町村の人口の移動状況を取りまとめたものです。

本書が、県及び市町村における各種行政施策の基礎資料として、また、各方面において幅広く利用していただけたら幸いです。

最後に、本書を刊行するに当たり、この調査に御協力いただきました方々に対し、深くお礼申し上げますとともに、今後とも、一層の御協力をいただきますようお願いいたします。

平成２９年１２月

熊本県企画振興部長 山 川 清 徳

利用にあたって

1 本報告について

「熊本県推計人口調査要綱」に基づいて、平成 29 年 10 月 1 日現在における県及び市町村の人口と世帯数、並びに平成 28 年 10 月 1 日から平成 29 年 9 月 30 日までの 1 年間の人口動態等を取りまとめたものです。

推計方法は、平成 27 年 10 月 1 日実施の国勢調査による人口及び世帯数を基準とし、住民基本台帳等により把握した出生者・死亡者・転入者・転出者等の数及び世帯の増減数を加減して算出しています。

2 転入・転出者数について

本調査では、県内市町村間の移動者が転出届を提出してから転入届を提出するまでにタイムラグが生じるため、県内への転出の場合は、転入があった時点で処理をしています。

なお、県外転入・転出の場合は、それぞれの届出があった時点で処理をしています。

3 総務省統計局の各年「10 月 1 日現在人口推計」と熊本県推計人口調査による推計人口の相違

総務省統計局では、毎年 10 月 1 日現在で全国及び都道府県別の人口推計を行なっています。総務省の推計も熊本県推計人口調査による推計も、いずれも国勢調査の人口を基準としていますが、人口増減数の算出において、総務省の推計では総務省統計局の「住民基本台帳人口移動報告」、厚生労働省の「人口動態統計」等、国の各種統計値を用いて全国的に算出しているのに対し、熊本県推計人口調査においては、県内市町村から報告される出生者・死亡者・転入者・転出者数等のデータを集計しているため、両者の数値は一致しません。

4 用語の説明

出生者	: 出生届により住民票の記載をした者
死亡者	: 死亡届及び失踪宣告により住民票を削除した者
転入者	: 転入届により住民票の記載をした者
転出者	: 転出届により住民票を削除した者
その他転入者	: 国外移動者、転出を取り消した者及び転入届がないために住民票の職権記載を行った者
その他転出者	: 国外移動者及び転出届がないため住民票の職権削除を行った者
人口動態	: 自然動態・社会動態の和による人口の変動
自然動態	: 出生・死亡による人口の変化であり、その増減数は自然増減数と呼称
社会動態	: 転入・転出による人口の変化であり、その増減数は社会増減数と呼称
出生率 (‰)	: $\text{出生者数} / \text{H29 年の総人口} \times 1000$
死亡率 (‰)	: $\text{死亡者数} / \text{H29 年の総人口} \times 1000$
人口増減率 (%)	: $(\text{H29 年の総人口} - \text{H28 年の総人口}) / \text{H28 年の総人口} \times 100$
自然増減率 (%)	: $\text{自然増減数} / \text{H28 年の総人口} \times 100$
社会増減率 (%)	: $\text{社会増減数} / \text{H28 年の総人口} \times 100$
人口性比	: $\text{女性 100 人当たりの男性の数} = (\text{男性の人口} / \text{女性の人口}) \times 100$
年少人口指数 (%)	: $\text{年少人口 (0~14 歳)} / \text{生産年齢人口 (15~64 歳)} \times 100$
老年人口指数 (%)	: $\text{老年人口 (65 歳以上)} / \text{生産年齢人口} \times 100$
従属人口指数 (%)	: $(\text{年少人口} + \text{老年人口}) / \text{生産年齢人口} \times 100$
老年化指数 (%)	: $\text{老年人口} / \text{年少人口} \times 100$

5 その他

- (1) 統計表の構成比は四捨五入しているため、合計値と、内訳を加算した値とは、必ずしも一致しません。
- (2) 年齢別人口（国勢調査年次を除く）については、国勢調査結果を基にして算出していますが、国勢調査では年齢不詳人口が含まれているため、推計の前段階として年齢不詳人口を各年齢階級の総人口に占める割合に基づいて按分したものを基準としたうえで算出しています。
- (3) 統計表中の符号

▲	負の値を示す
—	該当数字がないもの

目 次

結果の概要

I 人口

1 現況及び推移

(1) 現況・・・・・・・・・・・・・・・・・・・・・・・・ 1

(2) 人口の推移・・・・・・・・・・・・・・・・・・・・ 1

(参考資料) 全国からみた熊本県の人口と人口増減率・・・・・・ 2

2 男女別人口・・・・・・・・・・・・・・・・・・・・ 3

3 市町村別人口

(1) 人口・・・・・・・・・・・・・・・・・・・・・・ 3

(2) 人口増減数及び人口増減率・・・・・・・・・・ 4

4 年齢別人口

(1) 年齢各歳（男女）別人口・・・・・・・・・・ 6

(2) 年齢3区分別人口・・・・・・・・・・・・・・ 7

(参考資料) 全国からみた熊本県の年齢3区分別人口の割合・・・・ 8

(3) 年齢構造指数・・・・・・・・・・・・・・ 9

(4) 市町村別年齢3区分別人口・・・・・・・・・・ 10

II 人口動態

1 人口増減の推移・・・・・・・・・・・・・・・・ 12

2 自然動態

(1) 1年間の状況・・・・・・・・・・・・・・・・ 13

(2) 月別状況・・・・・・・・・・・・・・・・ 13

3 社会動態

(1) 社会増減の状況・・・・・・・・・・・・ 13

(2) 移動の状況・・・・・・・・・・・・ 15

4 年齢（5歳階級）別社会動態・・・・・・・・ 16

III 世帯

1 世帯数の推移・・・・・・・・・・・・・・・・ 17

2 1世帯当たりの人員・・・・・・・・・・・・ 17

統計表

第1表 市区町村別、男女別人口及び世帯数、人口動態・・・・・・・・ 20

第2表 月別、市区町村別推計人口及び世帯数・・・・・・・・・・・・ 22

第3表 市区町村別、年齢3区分別人口、年齢構造係数及び年齢構造指数・・・ 26

第4表 市区町村別、年齢（各歳）別、男女別人口・・・・・・・・・・・・ 28

第5表 県内市区町村間移動者数・・・・・・・・・・・・・・・・ 60

第6表 都道府県移動者数・・・・・・・・・・・・・・・・ 64

結 果 の 概 要

I 人 口

1 現況及び推移

総人口は1,765,518人、前年より9,020人の減

(1) 現況

平成29年10月1日現在の県の総人口は1,765,518人。死亡者が出生者を上回る自然減及び県外への転出者が転入者を上回る社会減により、前年（平成28年10月1日）からの1年間で9,020人の減少（人口増減率 ▲0.51%）となったが、前年における1年間の減少数（▲11,632人・▲0.65%）よりも数・率ともに減少幅は縮小した。

(2) 人口の推移

本県の人口は、戦後、昭和22年以降、第一次ベビーブーム（昭和22年～24年）における出生率の上昇により急増し、昭和31年にピーク（1,903千人）を迎えた。（出典：総理府統計局刊「日本の推計人口」昭和45年版）その後、高度成長期における大幅な人口流出により、昭和47年（1,681千人）まで減少し続けたが、次第に人口流出は収まり、昭和48年（1,684千人）～63年（1,847千人）は再び増加で推移した。平成元年（1,846千人）には17年ぶりに減少、その後、平成2年～平成17年頃までは1,840～1,860千人前後で推移した。平成14年以降は、ほぼ一貫して減少が続いている。

表1 人口及び世帯数の推移

年次 (年)	世帯数 (世帯)	人口(人)			1世帯当 り人員(人)	人口性比	増減数(人)	増減率(%)
		総数	男	女				
大正 9	238,696	1,233,233	602,389	630,844	5.17	95.5	—	—
14	249,642	1,296,086	637,753	658,333	5.19	96.9	62,853	—
昭和 5	256,258	1,353,993	664,106	689,887	5.28	96.3	57,907	—
10	259,467	1,387,054	680,409	706,645	5.35	96.3	33,061	—
15	256,229	1,368,179	666,886	701,293	5.34	95.1	▲ 18,875	—
22	348,273	1,765,726	847,938	917,788	5.07	92.4	397,547	—
25	351,093	1,827,582	882,420	945,162	5.21	93.4	61,856	—
30	362,477	1,895,663	917,171	978,492	5.23	93.7	68,081	—
35	388,274	1,856,192	887,038	969,154	4.78	91.5	▲ 39,471	—
40	409,603	1,770,736	838,584	932,152	4.32	90.0	▲ 85,456	—
45	436,469	1,700,229	798,152	902,077	3.90	88.5	▲ 70,507	—
47	447,224	1,680,903	788,648	892,255	3.76	88.4	—	—
50	473,421	1,715,273	809,998	905,275	3.62	89.5	15,044	—
55	525,564	1,790,327	850,831	939,496	3.41	90.6	75,054	—
60	553,963	1,837,747	872,932	964,815	3.32	90.5	47,420	—
平成元	572,699	1,846,683	874,002	972,681	3.22	89.9	▲ 494	—
2	578,862	1,840,326	869,441	970,885	3.18	89.6	2,579	—
7	618,211	1,859,793	879,873	979,920	3.01	89.8	19,467	—
12	647,216	1,859,344	878,145	981,199	2.87	89.5	▲ 449	—
17	667,533	1,842,233	866,916	975,317	2.76	88.9	▲ 17,111	—
18	675,555	1,835,909	863,626	972,283	2.72	88.8	▲ 6,324	▲ 0.34
19	681,377	1,828,288	859,568	968,720	2.68	88.7	▲ 7,621	▲ 0.42
20	687,852	1,822,155	856,277	965,878	2.65	88.7	▲ 6,133	▲ 0.34
21	693,039	1,815,985	853,110	962,875	2.62	88.6	▲ 6,170	▲ 0.34
22	688,234	1,817,426	853,514	963,912	2.64	88.5	1,441	0.08
23	694,374	1,812,502	851,490	961,012	2.61	88.6	▲ 4,924	▲ 0.27
24	699,666	1,807,201	848,900	958,301	2.58	88.6	▲ 5,301	▲ 0.29
25	705,198	1,801,495	846,786	954,709	2.55	88.7	▲ 5,706	▲ 0.32
26	710,300	1,794,623	843,892	950,731	2.53	88.8	▲ 6,872	▲ 0.38
27	704,730	1,786,170	841,046	945,124	2.53	89.0	▲ 8,453	▲ 0.47
28	707,736	1,774,538	836,250	938,288	2.51	89.1	▲ 11,632	▲ 0.65
29	712,872	1,765,518	833,085	932,433	2.48	89.3	▲ 9,020	▲ 0.51

注) 1 各年10月1日現在。 2 大正9～平成17(昭和47、平成元を除く)、22、27年は国勢調査による人口。
3 増減数は、平成元年を除き平成17年までは国勢調査の間の差分、平成元年及び18年以降は前年との差分。

(参考資料)

全国からみた熊本県の人口と人口増減率

平成 28 年 10 月 1 日現在の総務省統計局人口推計によると、都道府県別人口では、東京都が 13,624 千人で最も多く、次いで神奈川県、大阪府、愛知県、埼玉県と続き、上位 5 都府県で 46,398 千人と、全国の 36.6%を占める。本県は 1,774 千人で 23 位、全国に占める割合は 1.4%となっている。

人口増減率（前年比）をみると、全国が 0.13%減少しているのに対し、増加率が最も高いのが東京都の 0.81%、次いで沖縄県、愛知県、埼玉県、千葉県の順となっている。また、減少率が最も高いのは、秋田県で▲1.27%、次いで青森県、和歌山県、山形県の順となり、8 都県で人口が増加、39 道府県で減少している。

参考表 1 都道府県別人口（平成28年10月1日）

順位	都道府県名	人口(千人)	人口増減率(%)	順位	都道府県名	人口(千人)	人口増減率(%)
—	全国	126,933	▲ 0.13	24	鹿児島県	1,637	▲ 0.67
1	東京都	13,624	0.81	25	沖縄県	1,439	0.35
2	神奈川県	9,145	0.21	26	滋賀県	1,413	0.00
3	大阪府	8,833	▲ 0.07	27	山口県	1,394	▲ 0.78
4	愛知県	7,507	0.32	28	愛媛県	1,375	▲ 0.72
5	埼玉県	7,289	0.30	29	長崎県	1,367	▲ 0.73
6	千葉県	6,236	0.21	30	奈良県	1,356	▲ 0.59
7	兵庫県	5,520	▲ 0.27	31	青森県	1,293	▲ 1.15
8	北海道	5,352	▲ 0.56	32	岩手県	1,268	▲ 0.94
9	福岡県	5,104	0.04	33	大分県	1,160	▲ 0.51
10	静岡県	3,688	▲ 0.32	34	石川県	1,151	▲ 0.26
11	茨城県	2,905	▲ 0.41	35	山形県	1,113	▲ 0.98
12	広島県	2,837	▲ 0.25	36	宮崎県	1,096	▲ 0.72
13	京都府	2,605	▲ 0.19	37	富山県	1,061	▲ 0.47
14	宮城県	2,330	▲ 0.17	38	秋田県	1,010	▲ 1.27
15	新潟県	2,286	▲ 0.78	39	香川県	972	▲ 0.41
16	長野県	2,088	▲ 0.52	40	和歌山県	954	▲ 1.04
17	岐阜県	2,022	▲ 0.49	41	山梨県	830	▲ 0.60
18	群馬県	1,967	▲ 0.30	42	佐賀県	828	▲ 0.60
19	栃木県	1,966	▲ 0.41	43	福井県	782	▲ 0.64
20	岡山県	1,915	▲ 0.36	44	徳島県	750	▲ 0.79
21	福島県	1,901	▲ 0.68	45	高知県	721	▲ 0.96
22	三重県	1,808	▲ 0.44	46	島根県	690	▲ 0.58
23	熊本県	1,774	▲ 0.67	47	鳥取県	570	▲ 0.52

資料：「人口推計」年報（総務省統計局）を加工して作成

注）人口増減率は前年(平成 27 年国勢調査の年齢・国籍不詳をあん分した人口の全国及び都道府県の結果を単位未満で四捨五入した値)との比較

2 男女別人口

男性の比率が高いのは産山村、女性の比率が高いのは人吉市

平成 29 年 10 月 1 日現在の男女別人口は、男性 833,085 人（県の総人口の 47.2%）、女性 932,433 人（同 52.8%）で、女性が 99,348 人多く、前年に比べ、男性は 3,165 人の減少（増減率▲0.38%）、女性は 5,855 人の減少（増減率▲0.62%）となった。

人口性比（女性 100 人当たりの男性の数）は 89.3（前年 89.1）で、市町村別では、高い方から、産山村 104.4、大津町 97.5、長洲町 96.2、低い方から、人吉市 85.6、水俣市 85.8、津奈木町 86.2 となった。

表2 人口性比の高い市町村

順位	市町村名	人口性比
1	産山村	104.4
2	大津町	97.5
3	長洲町	96.2
4	南阿蘇村	95.9
5	西原村	95.5
6	菊陽町	95.4
7	合志市	92.7
8	嘉島町	91.6
9	益城町	91.6
10	高森町	91.5

表3 人口性比の低い市町村

順位	市町村名	人口性比
1	人吉市	85.6
2	水俣市	85.8
3	津奈木町	86.2
4	あさぎり町	86.4
5	氷川町	86.4
6	山江村	86.6
7	湯前町	86.8
8	天草市	86.9
9	八代市	87.0
10	芦北町	87.3

3 市町村別人口

(1) 人口

上位 3 市で総人口の 53.6%

平成 29 年 10 月 1 日現在の市町村別人口は、熊本市の 739,858 人（県の総人口の 41.9%）を最大に、八代市 125,966 人（同 7.1%）、天草市 79,652 人（同 4.5%）、玉名市 66,030 人（同 3.7%）、合志市 60,280 人（同 3.4%）と続き、上位 3 市で県の総人口の半分以上（同 53.6%）を占める。

表 4 市町村別人口

順位	市町村	人口(人)	順位	市町村	人口(人)	順位	市町村	人口(人)	順位	市町村	人口(人)
—	総 数	1,765,518	12	大津町	33,863	24	南阿蘇村	10,743	36	玉東町	5,122
1	熊本市	739,858	13	人吉市	33,015	25	錦町	10,505	37	津奈木町	4,498
2	八代市	125,966	14	益城町	32,296	26	甲佐町	10,413	38	相良村	4,310
3	天草市	79,652	15	阿蘇市	26,216	27	美里町	9,836	39	南小国町	3,892
4	玉名市	66,030	16	上天草市	25,855	28	和水町	9,796	40	湯前町	3,846
5	合志市	60,280	17	水俣市	24,641	29	南関町	9,414	41	球磨村	3,548
6	宇城市	58,618	18	芦北町	16,985	30	多良木町	9,385	42	山江村	3,326
7	荒尾市	52,424	19	御船町	16,721	31	嘉島町	9,060	43	水上村	2,167
8	山鹿市	51,237	20	長洲町	15,560	32	苓北町	7,427	44	産山村	1,439
9	菊池市	47,486	21	あさぎり町	15,165	33	小国町	6,953	45	五木村	994
10	菊陽町	41,818	22	山都町	14,399	34	西原村	6,513			
11	宇土市	36,552	23	氷川町	11,623	35	高森町	6,071			

(2) 人口増減数及び人口増減率 熊本市及び近郊4市町で人口増加

平成28年10月～平成29年9月の1年間の市町村別の人口増減数では、合志市（970人増）、菊陽町（419人増）、熊本市（252人増）、大津町（98人増）、嘉島町（92人増）の5市町で人口が増加し、天草市（1,438人減）、八代市（792人減）、宇城市（565人減）など40市町村で減少した。前年は人口減であった熊本市及び嘉島町が人口増に転じた。

市町村別の人口増減率では、合志市（1.64%）が最も高く、次いで嘉島町（1.03%）、菊陽町（1.01%）、大津町（0.29%）、熊本市（0.03%）となった。増加要因としては、自然増よりも社会増（転入超過）の割合が大きい。（大津町を除く）

また、減少率が最も高かったのは、五木村（▲4.33%）で、次いで南阿蘇村（▲3.02%）、山都町（▲2.70%）となった。

表5 市町村別人口増減数

順位	市町村	人口増減数 (人)	順位	市町村	人口増減数 (人)
—	県 計	▲ 9,020	23	苓北町	▲ 164
1	合志市	970	24	御船町	▲ 174
2	菊陽町	419	25	長洲町	▲ 189
3	熊本市	252	26	益城町	▲ 204
4	大津町	98	27	多良木町	▲ 212
5	嘉島町	92	28	和水町	▲ 227
6	水上村	▲ 33	29	美里町	▲ 229
7	産山村	▲ 35	30	氷川町	▲ 243
8	五木村	▲ 45	31	宇土市	▲ 252
9	球磨村	▲ 51	32	菊池市	▲ 312
10	津奈木町	▲ 71	33	南阿蘇村	▲ 334
11	湯前町	▲ 75	34	芦北町	▲ 340
12	山江村	▲ 75	35	水俣市	▲ 343
13	南小国町	▲ 82	36	玉名市	▲ 347
14	玉東町	▲ 88	37	山都町	▲ 400
15	相良村	▲ 98	38	人吉市	▲ 435
15	高森町	▲ 116	39	阿蘇市	▲ 439
17	小国町	▲ 124	40	山鹿市	▲ 516
18	西原村	▲ 128	41	荒尾市	▲ 543
19	錦町	▲ 137	42	上天草市	▲ 557
20	甲佐町	▲ 138	43	宇城市	▲ 565
21	あさぎり町	▲ 146	44	八代市	▲ 792
22	南関町	▲ 154	45	天草市	▲ 1,438

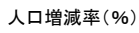
表6 市町村別人口増減率

順位	市町村	人口増減率 (%)	順位	市町村	人口増減率 (%)
—	県 計	▲ 0.51	23	津奈木町	▲ 1.55
1	合志市	1.64	24	南関町	▲ 1.61
2	嘉島町	1.03	25	阿蘇市	▲ 1.65
3	菊陽町	1.01	26	玉東町	▲ 1.69
4	大津町	0.29	27	小国町	▲ 1.75
5	熊本市	0.03	28	天草市	▲ 1.77
6	玉名市	▲ 0.52	29	高森町	▲ 1.87
7	八代市	▲ 0.62	30	湯前町	▲ 1.91
8	益城町	▲ 0.63	31	西原村	▲ 1.93
9	菊池市	▲ 0.65	32	芦北町	▲ 1.96
10	宇土市	▲ 0.68	33	氷川町	▲ 2.05
11	あさぎり町	▲ 0.95	34	南小国町	▲ 2.06
12	宇城市	▲ 0.95	35	上天草市	▲ 2.11
13	山鹿市	▲ 1.00	36	苓北町	▲ 2.16
14	荒尾市	▲ 1.03	37	山江村	▲ 2.21
15	御船町	▲ 1.03	38	多良木町	▲ 2.21
16	長洲町	▲ 1.20	39	相良村	▲ 2.22
17	錦町	▲ 1.29	40	和水町	▲ 2.26
18	人吉市	▲ 1.30	41	美里町	▲ 2.28
19	甲佐町	▲ 1.31	42	産山村	▲ 2.37
20	水俣市	▲ 1.37	43	山都町	▲ 2.70
21	球磨村	▲ 1.42	44	南阿蘇村	▲ 3.02
22	水上村	▲ 1.50	45	五木村	▲ 4.33

(%)



図2 市町村別人口増減率



4 年齢別人口

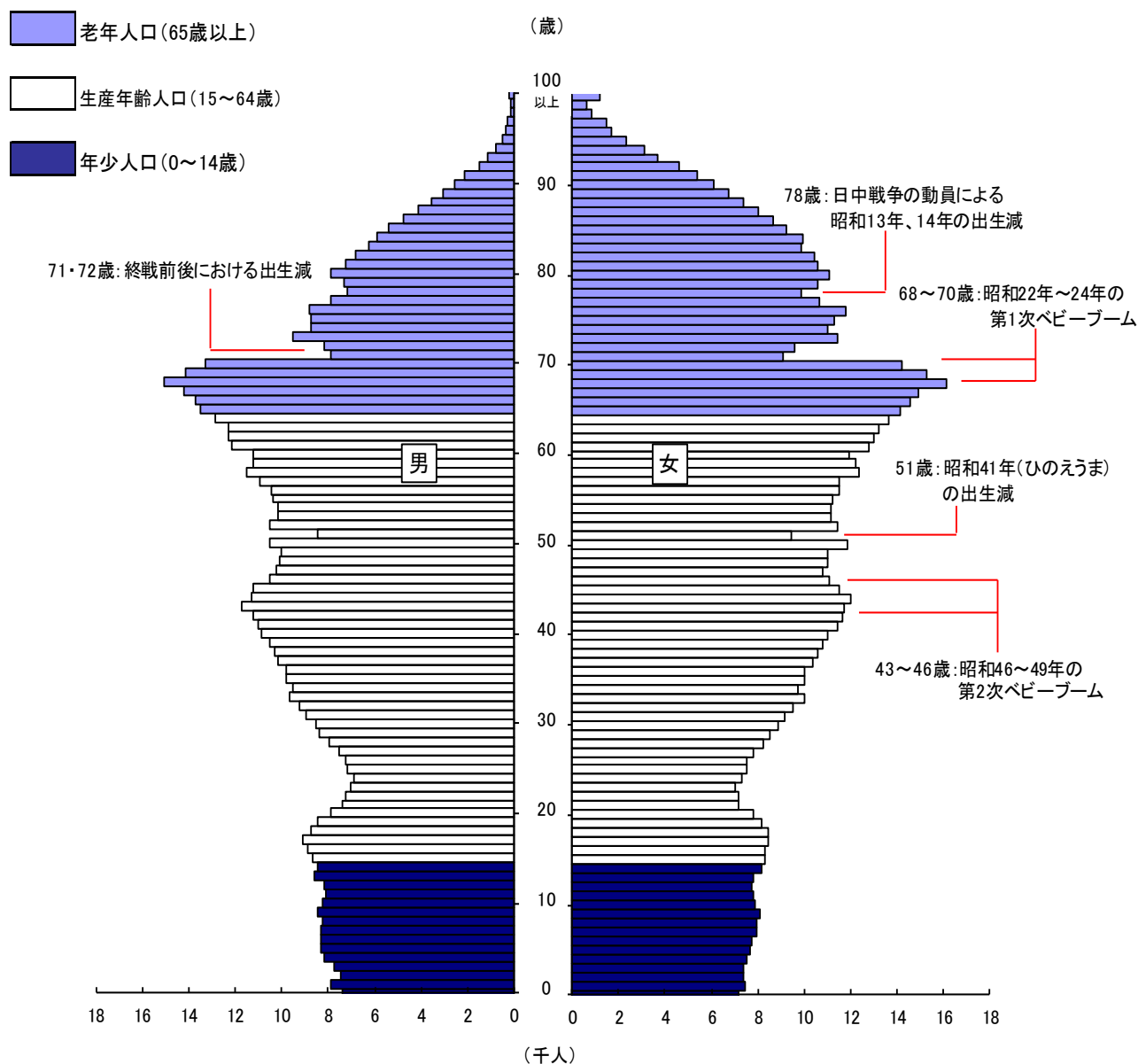
(1) 年齢各歳（男女）別人口

平成 29 年 10 月 1 日現在の人口における人口ピラミッドは、各時代の社会情勢を背景とする出生、死亡者数の状況を反映し、図 3 のようになる。第 1 次ベビーブーム期（昭和 22～24 年）をピークとして出生者数が減少傾向にあり、ピラミッドの裾野が次第に狭まってきている。

なお、51 歳が極端に少ないのは昭和 41 年のひのえうまによるもので、71・72 歳が少ないのは終戦前後の影響である。

国立社会保障・人口問題研究所の「日本の地域別将来推計人口」によると、今後、県の総人口が減少していく中、老年人口は増加していくことが見込まれていることから、本県は、さらに高齢化が進むものと予想される。

図3 本県の人口ピラミッド(平成29年10月1日現在)



(2) 年齢3区分別人口

生産年齢人口は100万人を下回り、総人口の3割は65歳以上

年齢3区分別にみると、年少人口は237,600人、生産年齢人口は997,447人、老年人口は530,471人で、総人口に対する割合は、年少人口は13.5%で前年と変わらず、生産年齢人口は56.5%で0.5ポイント低下した一方、老年人口は0.5ポイント上昇し初めて30.0%となった。

年少人口は、昭和62年以降、減少で推移し、第1回国勢調査（大正9年）以来で最も低い値となった。また、生産年齢人口は、昭和59年から平成元年には120万人台に達していたが、本年、100万人を下回った。一方で、老年人口は最も高い値となり、割合は初めて30%台に達した。平成7年以降拡大が続いている老年人口と年少人口の割合の差は、本年、16.5ポイントになった。

表7 年齢3区分別人口及び割合の推移

	年齢3区分別人口(人)			年齢構造係数(総人口に対する割合)(%)		
	年少人口 (0～14歳)	生産年齢人口 (15～64歳)	老年人口 (65歳以上)	年少人口	生産年齢人口	老年人口
大正9年	442,935	711,440	78,858	35.9	57.7	6.4
14	475,188	741,432	79,466	36.7	57.2	6.1
昭和5	505,792	767,136	81,065	37.4	56.7	6.0
10	528,251	773,308	85,495	38.1	55.8	6.2
15	512,092	767,177	88,462	37.4	56.1	6.5
22	634,369	1,031,974	99,383	35.9	58.4	5.6
25	662,547	1,059,501	105,459	36.3	58.0	5.8
30	669,862	1,112,182	113,600	35.3	58.7	6.0
35	629,548	1,099,534	127,110	33.9	59.2	6.8
40	521,466	1,105,606	143,664	29.4	62.4	8.1
45	429,523	1,110,662	160,044	25.3	65.3	9.4
50	397,402	1,134,900	182,859	23.2	66.2	10.7
55	395,027	1,185,078	210,051	22.1	66.2	11.7
60	389,073	1,206,658	241,855	21.2	65.7	13.2
平成元	364,183	1,208,208	274,292	19.7	65.4	14.9
2	355,634	1,198,319	284,017	19.3	65.1	15.4
7	321,462	1,196,479	340,924	17.3	64.3	18.3
12	288,654	1,173,790	396,020	15.5	63.1	21.3
17	264,013	1,139,125	437,244	14.3	61.8	23.7
18	260,947	1,129,635	445,327	14.2	61.5	24.3
19	257,789	1,118,788	451,711	14.1	61.2	24.7
20	255,731	1,109,527	456,897	14.0	60.9	25.1
21	253,546	1,099,148	463,291	14.0	60.5	25.5
22	249,606	1,093,440	463,266	13.8	60.5	25.6
23	249,787	1,096,811	465,904	13.8	60.5	25.7
24	248,482	1,081,681	477,038	13.7	59.9	26.4
25	247,205	1,064,935	489,355	13.7	59.1	27.2
26	245,536	1,046,000	503,087	13.7	58.3	28.0
27	241,167	1,024,400	511,484	13.6	57.6	28.8
28	239,851	1,012,002	522,685	13.5	57.0	29.5
29	237,600	997,447	530,471	13.5	56.5	30.0

注) 大正9～昭和60年、平成2, 7, 12, 17, 22, 27年は国勢調査による人口（年齢不詳を除く）。

(参考資料)

全国からみた熊本県の年齢3区分別人口の割合

平成28年10月1日現在の総務省統計局人口推計によると、老年人口の割合が最も高いのは、秋田県の34.8%であり、次いで高知県33.6%、島根県33.0%などとなっている。本県は29.5%と、全国の27.3%を2.2ポイント上回り、全国順位は22位となっている。その他、年少人口の割合では6位、生産年齢人口の割合では31位となっている。(順位はいずれも割合の高い方から)

参考表2 都道府県別 年齢3区分別人口の割合 (平成28年10月1日)

(単位: %)

都道府県	年少人口	生産年齢人口	老年人口	都道府県	年少人口	生産年齢人口	老年人口
全国	12.4	60.3	27.3	三重県	12.8	58.7	28.5
北海道	11.2	58.9	29.9	滋賀県	14.3	60.9	24.8
青森県	11.2	57.8	31.0	京都府	12.0	59.9	28.1
岩手県	11.6	57.3	31.2	大阪府	12.3	60.9	26.8
宮城県	12.2	61.3	26.4	兵庫県	12.7	59.5	27.8
秋田県	10.3	55.0	34.8	奈良県	12.2	58.2	29.6
山形県	11.9	56.5	31.5	和歌山県	11.9	56.4	31.7
福島県	11.8	58.7	29.5	鳥取県	12.8	56.8	30.4
茨城県	12.4	60.0	27.6	島根県	12.5	54.5	33.0
栃木県	12.7	60.6	26.7	岡山県	12.9	57.8	29.3
群馬県	12.6	59.1	28.4	広島県	13.1	58.7	28.2
埼玉県	12.4	62.1	25.5	山口県	12.0	55.2	32.9
千葉県	12.2	61.2	26.5	徳島県	11.5	56.8	31.7
東京都	11.3	65.8	22.9	香川県	12.6	56.9	30.6
神奈川県	12.4	63.2	24.4	愛媛県	12.1	56.4	31.4
新潟県	11.9	57.5	30.6	高知県	11.4	55.0	33.6
富山県	12.0	56.9	31.1	福岡県	13.3	60.2	26.6
石川県	12.8	58.8	28.4	佐賀県	13.9	57.7	28.5
福井県	13.0	57.7	29.3	長崎県	12.9	56.7	30.5
山梨県	12.2	58.7	29.2	熊本県	13.5	57.0	29.5
長野県	12.7	56.6	30.7	大分県	12.5	56.3	31.2
岐阜県	13.0	58.2	28.7	宮崎県	13.5	56.2	30.4
静岡県	12.8	58.7	28.5	鹿児島県	13.4	56.4	30.1
愛知県	13.6	62.2	24.3	沖縄県	17.2	62.4	20.4

資料: 「人口推計」年報(総務省統計局)を加工して作成。

(3) 年齢構造指数

老年化指数 223.3、前年比 5.4 ポイント上昇

年齢構造指数をみると、年少人口指数（生産年齢人口に対する年少人口の比率）は 23.8、老年人口指数（生産年齢人口に対する老年人口の比率）は 53.2 となった。前年に比べ、年少人口指数は 0.1 ポイント上昇、老年人口指数は 1.6 ポイント上昇した。

年少人口指数は、昭和 30 年以降は減少で推移していたが、平成 17 年頃からはほぼ横ばいとなって、生産年齢人口が支える年少人口の割合の変化が少ないことを示している。他方、老年人口指数は昭和 25 年以降、増加を続けていて、生産年齢人口がより多くの老年人口を支えるようになってきた社会の変化を示している。

従属人口指数（年少人口指数と老年人口指数の和で、生産年齢人口に対する年少人口と老年人口の比率）は前年から 1.7 ポイント上昇して 77.0 となった。これは、生産年齢人口ほぼ 1.3 人に対して 1 人の割合で、子どもと高齢者がいることになる。

また、人口の高齢化の程度を鋭敏に示す老年化指数（年少人口に対する老年人口の比率）は、前年より 5.4 ポイント上昇の 223.3 となった。老年化指数は昭和 25 年以降、増加を続けていて、少子・高齢化の傾向が強まっていることを示している。

表 8 年齢構造指数の推移

	年少人口指数	老年人口指数	従属人口指数	老年化指数
大正9年	62.3	11.1	73.3	17.8
14	64.1	10.7	74.8	16.7
昭和5	65.9	10.6	76.5	16.0
10	68.3	11.1	79.4	16.2
15	66.8	11.5	78.3	17.3
22	61.5	9.6	71.1	15.7
25	62.5	10.0	72.5	15.9
30	60.2	10.2	70.4	17.0
35	57.3	11.6	68.8	20.2
40	47.2	13.0	60.2	27.6
45	38.7	14.4	53.1	37.3
50	35.0	16.1	51.1	46.0
55	33.3	17.7	51.1	53.2
60	32.2	20.0	52.3	62.2
平成元	30.1	22.7	52.8	75.3
2	29.7	23.7	53.4	79.9
7	26.9	28.5	55.4	106.1
12	24.6	33.7	58.3	137.2
17	23.2	38.4	61.6	165.6
18	23.1	39.4	62.5	170.7
19	23.0	40.4	63.4	175.2
20	23.0	41.2	64.2	178.7
21	23.1	42.2	65.2	182.7
22	22.8	42.4	65.2	185.6
23	22.8	42.5	65.3	186.5
24	23.0	44.1	67.1	192.0
25	23.2	46.0	69.2	198.0
26	23.5	48.1	71.6	204.9
27	23.5	49.9	73.5	212.1
28	23.7	51.6	75.3	217.9
29	23.8	53.2	77.0	223.3

注) 1 大正9～昭和60年、平成2、7、12、17、22、27年は国勢調査による人口に基づき算出（年齢不詳を除く）。

2 平成18～21、23～26、28～29年は熊本県推計人口調査による人口に基づき算出。

(4) 市町村別年齢3区分別人口

45 市町村中、37 市町村で老年人口の割合が 30%以上、うち 11 市町村で 40%以上

市町村別に年齢3区分別人口の割合をみると、年少人口（0～14 歳）の割合は、合志市が 18.3%と最も高く、次いで菊陽町 17.6%、大津町 17.2%となった。また、生産年齢人口（15～64 歳）の割合は、菊陽町が 62.3%と最も高く、次いで大津町 61.4%、熊本市 60.8%となった。

老年人口（65 歳以上）の割合は、五木村が 49.0%と最も高く、次いで山都町 47.2%、美里町 44.1%となり、逆に、老年人口の割合が最も低いのは菊陽町の 20.0%、次いで大津町 21.4%、合志市 23.5%となった。

図4 市町村別老年人口の割合(平成 29 年 10 月 1 日現在)

老年人口割合(%)

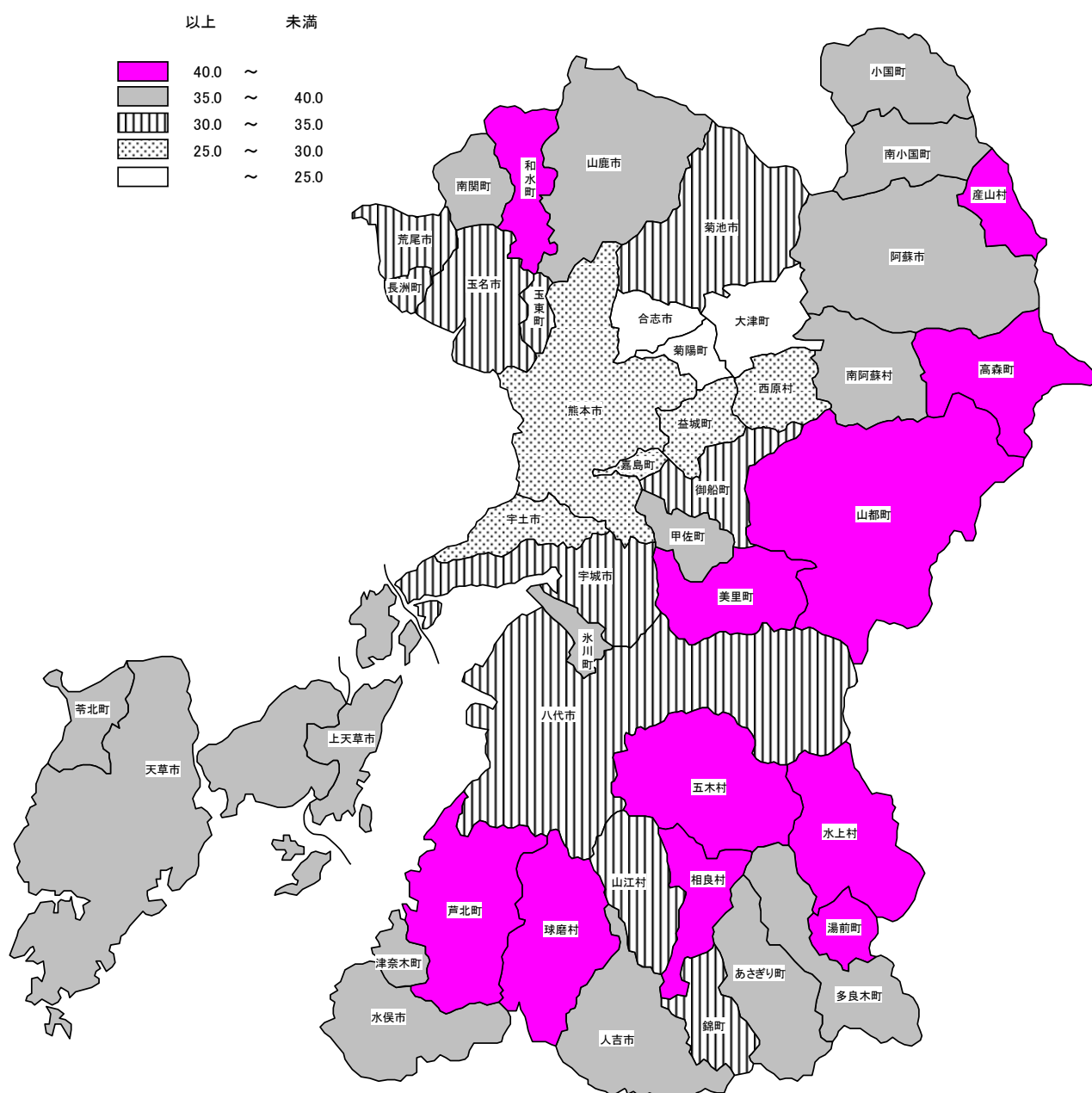


表9 市町村別年齢3区分別人口（割合順）

（単位：%）

順位	市 町 村	年少人口	順位	市 町 村	生産年齢人口	順位	市 町 村	老年人口
一	県 計	13.5	一	県 計	56.5	一	県 計	30.0
1	合 志 市	18.3	1	菊 陽 町	62.3	1	五 木 村	49.0
2	菊 陽 町	17.6	2	大 津 町	61.4	2	山 都 町	47.2
3	大 津 町	17.2	3	熊 本 市	60.8	3	美 里 町	44.1
4	山 江 村	16.9	4	合 志 市	58.2	4	球 磨 村	43.0
5	嘉 島 町	16.1	5	宇 土 市	56.9	5	湯 前 町	42.3
6	益 城 町	15.8	6	嘉 島 町	56.9	6	芦 北 町	41.9
7	錦 町	15.7	7	益 城 町	55.6	7	産 山 村	41.6
8	西 原 村	15.0	8	西 原 村	55.4	8	水 上 村	41.2
9	宇 土 市	13.9	9	玉 名 市	54.8	9	和 水 町	41.0
10	熊 本 市	13.9	10	八 代 市	54.7	10	相 良 村	40.7
11	あさぎり町	13.9	11	菊 池 市	54.5	11	高 森 町	40.6
12	玉 東 町	13.6	12	長 洲 町	54.5	12	多 良 木 町	39.9
13	御 船 町	13.3	13	宇 城 市	54.0	13	苓 北 町	39.8
14	菊 池 市	13.2	14	錦 町	53.6	14	小 国 町	39.7
15	宇 城 市	13.0	15	御 船 町	53.4	15	上 天 草 市	39.6
16	水 上 村	12.8	16	荒 尾 市	52.8	16	津 奈 木 町	39.1
17	荒 尾 市	12.7	17	南 関 町	52.1	17	天 草 市	39.1
18	人 吉 市	12.7	18	山 鹿 市	51.9	18	南 小 国 町	38.6
19	玉 名 市	12.6	19	南 阿 蘇 村	51.9	19	水 俣 市	38.5
20	産 山 村	12.5	20	玉 東 町	51.8	20	南 阿 蘇 村	38.1
21	甲 佐 町	12.5	21	人 吉 市	51.2	21	甲 佐 町	37.7
22	八 代 市	12.4	22	氷 川 町	51.0	22	阿 蘇 市	37.7
23	山 鹿 市	12.1	23	阿 蘇 市	50.7	23	氷 川 町	37.2
24	長 洲 町	12.0	24	南 小 国 町	50.5	24	南 関 町	37.1
25	多 良 木 町	12.0	25	津 奈 木 町	50.4	25	人 吉 市	36.1
26	氷 川 町	11.8	26	あさぎり町	50.2	26	山 鹿 市	36.0
27	阿 蘇 市	11.7	27	水 俣 市	49.9	27	あさぎり町	35.9
28	天 草 市	11.6	28	甲 佐 町	49.8	28	玉 東 町	34.6
29	水 俣 市	11.6	29	小 国 町	49.5	29	荒 尾 市	34.4
30	相 良 村	11.5	30	天 草 市	49.3	30	山 江 村	33.9
31	苓 北 町	11.4	31	上 天 草 市	49.3	31	長 洲 町	33.5
32	高 森 町	11.4	32	山 江 村	49.2	32	御 船 町	33.3
33	湯 前 町	11.3	33	和 水 町	48.9	33	宇 城 市	33.0
34	上 天 草 市	11.1	34	苓 北 町	48.8	34	八 代 市	33.0
35	南 小 国 町	10.9	35	多 良 木 町	48.0	35	玉 名 市	32.6
36	南 関 町	10.9	36	高 森 町	48.0	36	菊 池 市	32.2
37	小 国 町	10.8	37	相 良 村	47.7	37	錦 町	30.7
38	球 磨 村	10.8	38	芦 北 町	47.6	38	西 原 村	29.6
39	津 奈 木 町	10.6	39	美 里 町	46.8	39	宇 土 市	29.1
40	芦 北 町	10.5	40	湯 前 町	46.4	40	益 城 町	28.7
41	南 阿 蘇 村	10.1	41	球 磨 村	46.2	41	嘉 島 町	27.0
42	和 水 町	10.1	42	水 上 村	46.0	42	熊 本 市	25.3
43	美 里 町	9.1	43	産 山 村	45.9	43	合 志 市	23.5
44	山 都 町	8.9	44	山 都 町	43.9	44	大 津 町	21.4
45	五 木 村	7.3	45	五 木 村	43.7	45	菊 陽 町	20.0

Ⅱ 人口動態

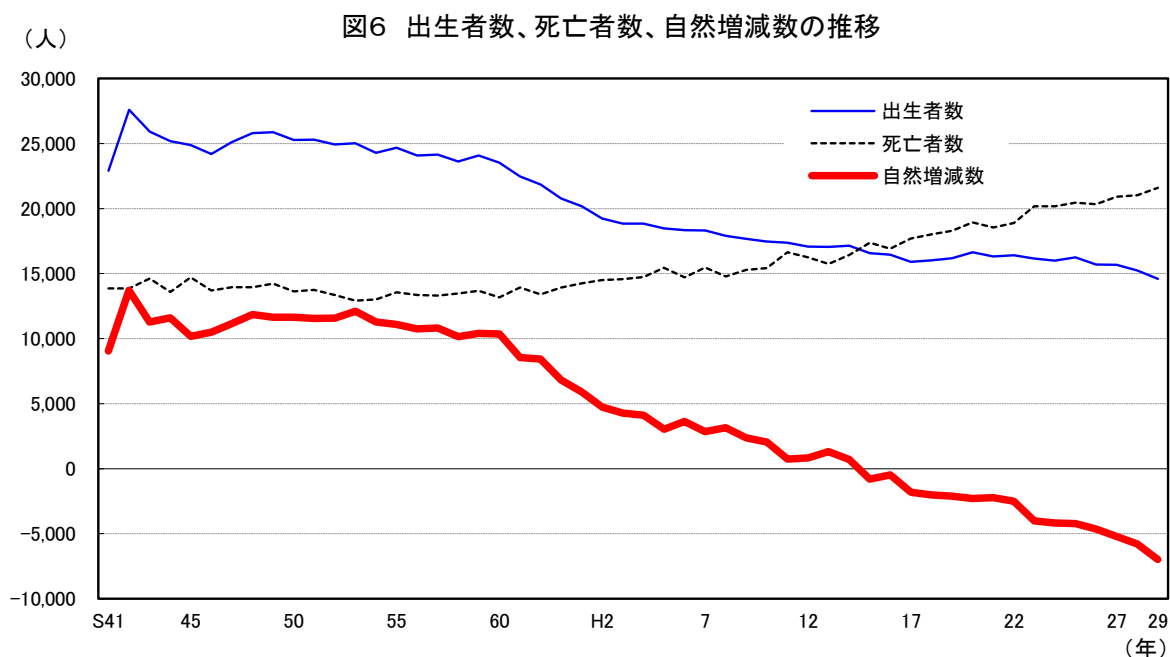
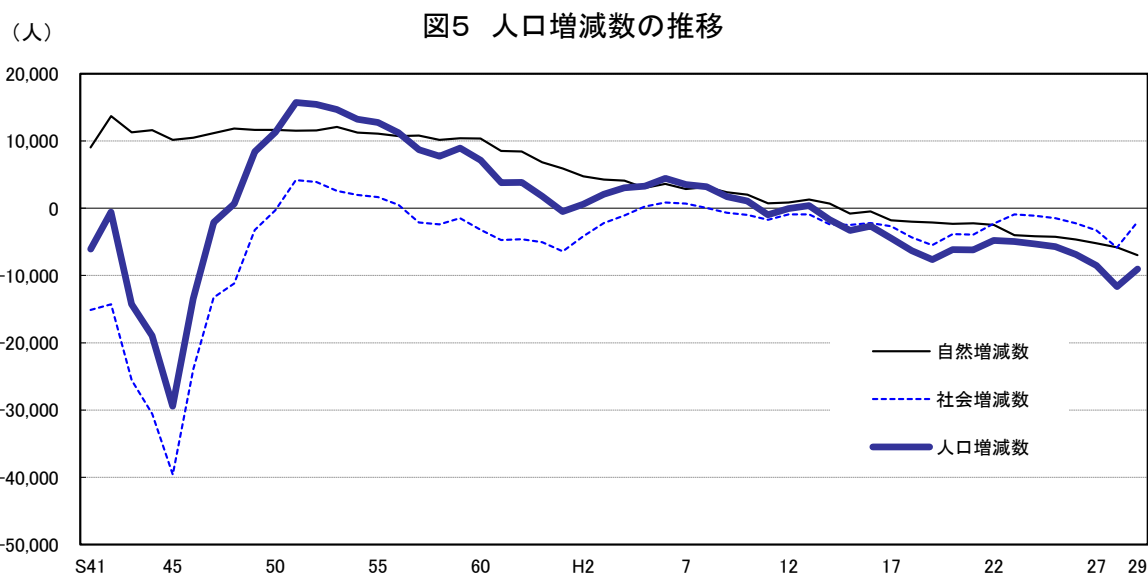
1 人口増減の推移

平成 15 年以降の自然減、平成 9 年以降の社会減の傾向がいずれも継続

昭和 41 年以降の人口増減の推移をみると、自然増減数については、昭和 60 年までは 1 万人～1 万 3 千人台の間ではほぼ安定的に推移してきたが、昭和 61 年からは減少傾向で推移し、更に、平成 15 年からは自然減に転じ、自然減が 15 年続いている。

社会増減については、高度成長期における大都市圏への人口流出が続き、昭和 45 年に 39,626 人の大幅な転出超過を記録し、減少のピークを迎えた。その後、人口流出は徐々に減少し、昭和 51 年には 4,186 人の転入超過となったが、昭和 57 年に再び減少に転じた。平成 5 年～8 年には転入超過となったものの、平成 9 年以降、転出超過が 21 年続いている。

本年も、前年同様、自然減及び転出超過により、人口減少となった。



2 自然動態

1年間の自然増減数 ▲6,990 人、減少数は前年比で 1,198 人拡大

(1) 1年間の状況

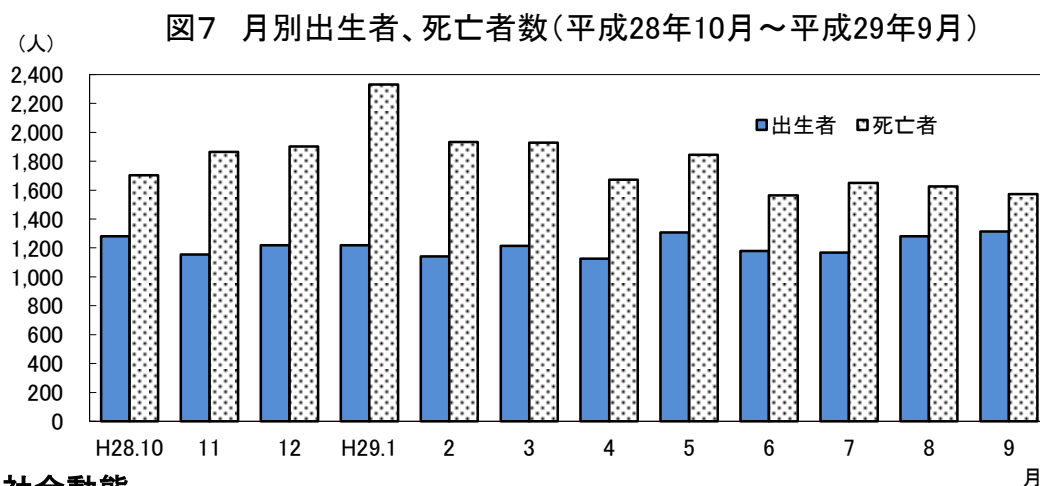
平成 28 年 10 月～平成 29 年 9 月の 1 年間の自然動態は、出生者 14,602 人、死亡者 21,592 人で、自然増減数は▲6,990 人となった。前年（自然増減数 ▲5,792 人）に比べ、減少数は 1,198 人拡大した。また、死亡者数は 7 年連続で年間 2 万人を超過した。

自然増減率は▲0.39%（前年▲0.32%）であり、人口 1,000 人あたりの出生率は 8.27‰（前年 8.58‰）、死亡率は 12.23‰（前年 11.85‰）となった。

男女別にみると、男性が出生者 7,440 人、死亡者 10,290 人で、自然増減数▲2,850 人、女性が出生者 7,162 人、死亡者 11,302 人で、自然増減数▲4,140 人となった。

(2) 月別状況

出生、死亡者数を月別にみると、出生者数が最も多いのは 9 月の 1,313 人で、最も少ないのが 4 月の 1,127 人である。また、死亡者数が最も多いのは 1 月の 2,331 人で、最も少ないのは 6 月の 1,563 人となった。



3 社会動態

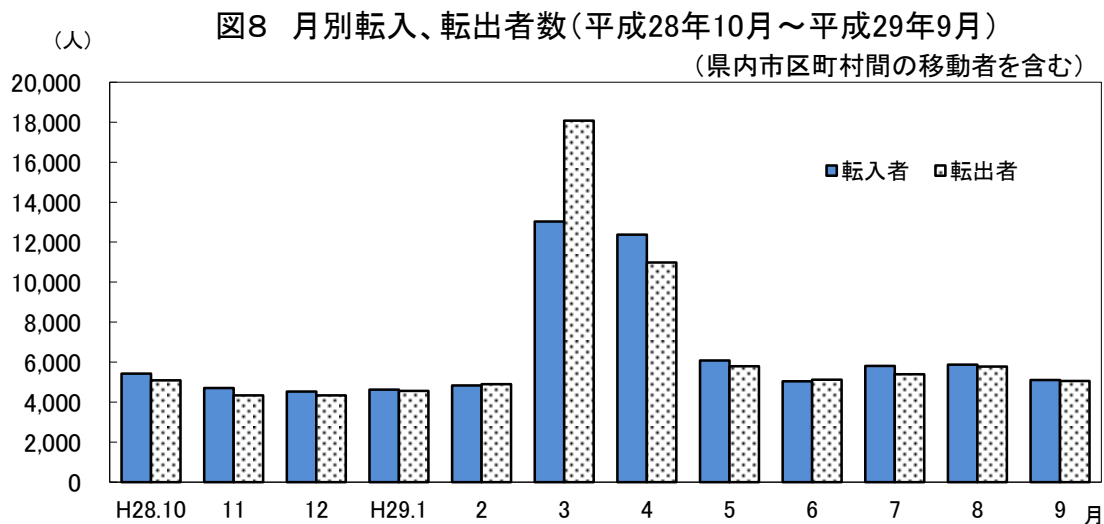
1年間の社会増減数 ▲2,030 人、転出超過数は前年比で 3,810 人縮小

(1) 社会増減の状況

平成 28 年 10 月～平成 29 年 9 月の 1 年間の社会動態（県内市区町村間、県外及びその他の移動者の合計）は、転入者 77,431 人、転出者 79,461 人で、社会増減数は▲2,030 人となった。前年（社会増減数▲5,840 人）に比べ、転出超過数は 3,810 人縮小した。社会増減率は▲0.11%（前年▲0.33%）である。（※）

男女別にみると、男性は、転入者 40,031 人（県内 21,034 人、県外 16,478 人、その他 2,519 人）、転出者 40,346 人（県内 21,034 人、県外 17,830 人、その他 1,482 人）、社会増減数は▲315 人で、女性は、転入者 37,400 人（県内 22,122 人、県外 12,426 人、その他 2,852 人）、転出者 39,115 人（県内 22,122 人、県外 14,850 人、その他 2,143 人）、社会増減数は▲1,715 人である。

転入者及び転出者をあわせた移動者数を月別にみると、3 月が 31,100 人、4 月が 23,367 人で特に多く、この 2 ヶ月間で年間総移動者数の 34.7%を占めている。これは、主に新規学卒者の進学や就職、企業の転勤等によるものと思われる。



※ 社会増減数の推移(平成24年10月～平成29年9月)

- ・ 平成23年以降、社会減は年々拡大してきたが、今回、6年ぶりに縮小。
- ・ この1年間の月別の状況と、比較のための平成24年10月以降の状況は、表10のとおり。
- ・ 平成27年10月から平成28年9月の1年間は、例年以上の大幅な社会減になったが、平成28年10月から平成29年9月の1年間では、減少幅は縮小。特に平成29年4月以降は、例年と比較しても社会増の傾向が続いている。

表10 社会増減の月別数および年間累計数
(平成24年10月～平成29年9月) (単位:人)

月	24年10月 ～25年9月	25年10月 ～26年9月	26年10月 ～27年9月	27年10月 ～28年9月	28年10月 ～29年9月
10月	941	155	260	217	331
11月	208	57	32	205	373
12月	224	165	▲ 52	244	188
1月	▲ 69	▲ 19	87	86	62
2月	▲ 141	▲ 80	▲ 188	▲ 199	▲ 73
3月	▲ 4,259	▲ 3,937	▲ 4,253	▲ 4,436	▲ 5,042
4月	1,660	1,262	906	584	1,385
5月	▲ 114	▲ 112	▲ 64	▲ 1,246	283
6月	▲ 208	1	23	▲ 794	▲ 85
7月	536	228	286	▲ 262	415
8月	▲ 198	▲ 52	▲ 103	▲ 207	88
9月	▲ 63	99	▲ 220	▲ 32	45
年計	▲ 1,483	▲ 2,233	▲ 3,286	▲ 5,840	▲ 2,030
4～9月累計	1,613	1,426	828	▲ 1,957	2,131

(2) 移動の状況

社会動態を県内外別にみると、県内間移動者総数（県内市区町村間の転入者と転出者の合計）は86,312人で、最も転入超過となった市町村は、熊本市の1,419人、次いで合志市804人、菊陽町326人であり、最も転出超過となった市町村は、阿蘇市328人、次いで天草市297人、宇土市293人である。

県外移動者数・その他数（県外からの転入者・その他転入者数と県外への転出者・その他転出者数の合計）は70,580人となり、その内訳は、転入者及びその他転入者34,275人、転出者及びその他転出者36,305人である。

本県への転入超過となった都道府県は、長崎県の229人が最も多く、次いで大分県188人、鹿児島県122人である。逆に、本県からの転出超過となった都道府県は、福岡県1,534人が最も多く、次いで東京都1,218人、神奈川県588人である。

表1-1 熊本県と各都道府県との間の転入出者数

(単位：人)

都道府県名	本県への 転入者	本県からの 転出者	差数 (転入-転出)	都道府県名	本県への 転入者	本県からの 転出者	差数 (転入-転出)
01 北海道	329	348	▲ 19	26 京都府	384	461	▲ 77
02 青森県	45	29	16	27 大阪府	1,246	1,447	▲ 201
03 岩手県	34	34	0	28 兵庫県	720	672	48
04 宮城県	178	143	35	29 奈良県	122	163	▲ 41
05 秋田県	31	21	10	30 和歌山県	76	59	17
06 山形県	61	33	28	31 鳥取県	52	64	▲ 12
07 福島県	197	77	120	32 島根県	94	69	25
08 茨城県	222	249	▲ 27	33 岡山県	318	259	59
09 栃木県	138	160	▲ 22	34 広島県	623	625	▲ 2
10 群馬県	101	154	▲ 53	35 山口県	345	413	▲ 68
11 埼玉県	830	899	▲ 69	36 徳島県	55	66	▲ 11
12 千葉県	654	895	▲ 241	37 香川県	129	127	2
13 東京都	2,320	3,538	▲ 1,218	38 愛媛県	173	183	▲ 10
14 神奈川県	1,115	1,703	▲ 588	39 高知県	45	60	▲ 15
15 新潟県	73	116	▲ 43	40 福岡県	7,655	9,189	▲ 1,534
16 富山県	61	51	10	41 佐賀県	776	881	▲ 105
17 石川県	62	67	▲ 5	42 長崎県	1,559	1,330	229
18 福井県	42	31	11	43 熊本県	—	—	—
19 山梨県	83	90	▲ 7	44 大分県	1,523	1,335	188
20 長野県	74	143	▲ 69	45 宮崎県	1,518	1,503	15
21 岐阜県	149	122	27	46 鹿児島県	2,390	2,268	122
22 静岡県	311	403	▲ 92	47 沖縄県	589	483	106
23 愛知県	1,008	1,280	▲ 272	— 外国	3,563	2,372	1,191
24 三重県	219	252	▲ 33	— その他	1,808	1,253	555
25 滋賀県	175	185	▲ 10	熊本県合計	34,275	36,305	▲ 2,030

4 年齢（5歳階級）別社会動態

移動者総数 156,892 人のうち 44.9%は 20～34 歳の年齢層

社会動態を年齢（5歳階級）別にみると、移動者総数（転入者と転出者の合計）156,892 人のうち、25～29 歳が 25,645 人で最も多く、次いで 20～24 歳で 24,249 人、30～34 歳で 20,571 人の順となった。移動の主体は 20～34 歳の年齢層で、全体の 44.9%を占めている。

県外移動者数は、15～39 歳の年齢層で 39,391 人と、全体の 64.0%を占めている。

年齢（5歳階級）別の社会増減数をみると、15～19 歳で最大の転出超過となり、次いで 20～24 歳で大きく転出超過となった。他方、0～4 歳、10～14 歳及び 30～69 歳の年齢層では転入超過となった。

表 1 2 年齢（5歳階級）別人口動態（平成 28 年 10 月～平成 29 年 9 月）

（単位：人）

（単位：人）

年齢 （5歳階級）	純増減数	自然動態			社会動態（人口移動）								
		出生	死亡	自然 増減数	転入者				転出者				社会 増減数
					総数	県内	県外	その他	総数	県内	県外	その他	
総数	▲ 9,020	14,602	21,592	▲ 6,990	77,431	43,156	28,904	5,371	79,461	43,156	32,680	3,625	▲ 2,030
0～4歳	14,775	14,602	37	14,565	5,681	3,501	1,974	206	5,471	3,501	1,783	187	210
5～9	▲ 12	—	8	▲ 8	3,125	1,777	1,185	163	3,129	1,777	1,180	172	▲ 4
10～14	3	—	1	▲ 1	1,506	831	609	66	1,502	831	612	59	4
15～19	▲ 1,597	—	14	▲ 14	3,883	1,936	1,524	423	5,466	1,936	3,468	62	▲ 1,583
20～24	▲ 1,378	—	25	▲ 25	11,448	5,023	4,941	1,484	12,801	5,023	7,142	636	▲ 1,353
25～29	▲ 73	—	34	▲ 34	12,803	6,914	4,788	1,101	12,842	6,914	5,088	840	▲ 39
30～34	39	—	50	▲ 50	10,330	5,945	3,660	725	10,241	5,945	3,657	639	89
35～39	145	—	51	▲ 51	7,031	3,960	2,644	427	6,835	3,960	2,479	396	196
40～44	▲ 102	—	122	▲ 122	4,901	2,749	1,923	229	4,881	2,749	1,884	248	20
45～49	▲ 23	—	153	▲ 153	3,557	1,910	1,477	170	3,427	1,910	1,378	139	130
50～54	▲ 154	—	235	▲ 235	2,903	1,639	1,171	93	2,822	1,639	1,097	86	81
55～59	▲ 166	—	363	▲ 363	2,546	1,501	950	95	2,349	1,501	791	57	197
60～64	▲ 447	—	662	▲ 662	2,049	1,229	746	74	1,834	1,229	561	44	215
65～69	▲ 1,039	—	1,219	▲ 1,219	1,706	1,113	538	55	1,526	1,113	381	32	180
70～74	▲ 1,384	—	1,359	▲ 1,359	898	640	230	28	923	640	266	17	▲ 25
75～79	▲ 1,890	—	1,870	▲ 1,870	766	561	184	21	786	561	215	10	▲ 20
80～84	▲ 3,369	—	3,261	▲ 3,261	807	659	146	2	915	659	256	0	▲ 108
85～89	▲ 4,853	—	4,712	▲ 4,712	815	680	130	5	956	680	275	1	▲ 141
90～94	▲ 4,418	—	4,353	▲ 4,353	489	420	66	3	554	420	134	0	▲ 65
95～99	▲ 2,340	—	2,326	▲ 2,326	165	147	17	1	179	147	32	0	▲ 14
100歳以上	▲ 737	—	737	▲ 737	22	21	1	0	22	21	1	0	0

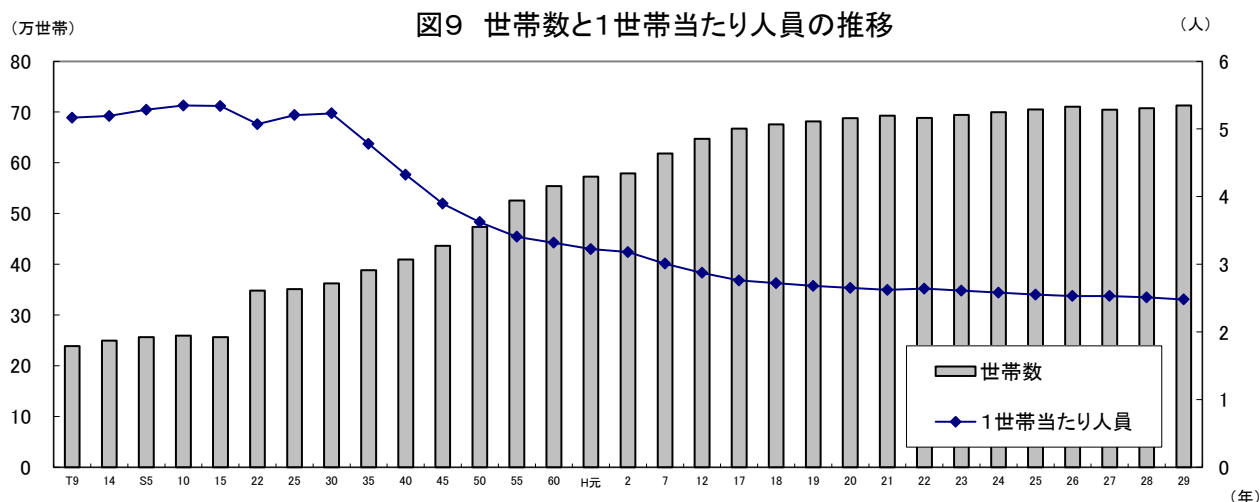
注：県内転入者・県内転出者には、熊本市の区間移動を含む。

Ⅲ 世帯

1 世帯数の推移

人口減に対し、世帯数は増加

本県の世帯数は、昭和40年には40万世帯、昭和54年には50万世帯、平成5年には60万世帯を突破している。その後も単身者世帯の増加などを要因として着実に増え続け、平成29年10月1日現在の世帯数は、これまでで最も多い712,872世帯で、前年に比べ5,136世帯増加した。(増減率0.73%)



2 1世帯当たりの人員

1世帯当たり人員は0.03人減の2.48人

1世帯当たりの人員は、2.48人に減少した。(前年2.51人) 1世帯当たりの人員は、昭和10年には5.35人だったが、近年は、人口減の一方で世帯数が増加していることにより、年々減少を続けている。

市町村別にみると、最も多いのは氷川町の2.99人、以下、山江村2.91人、益城町2.90人となった。逆に、最も少ないのは五木村の2.19人、以下、熊本市2.31人、水俣市2.36人となった。

表13 1世帯当たり人員の多い市町村

順位	市町村名	1世帯当たり人員(人)
1	氷川町	2.99
2	山江村	2.91
3	益城町	2.90
4	錦町	2.89
5	相良村	2.87
6	西原村	2.87
7	あさぎり町	2.87
8	玉東町	2.84
9	甲佐町	2.81
10	嘉島町	2.80

表14 1世帯当たり人員の少ない市町村

順位	市町村名	1世帯当たり人員(人)
1	五木村	2.19
2	熊本市	2.31
3	水俣市	2.36
4	南小国町	2.36
5	人吉市	2.39
6	南阿蘇村	2.42
7	天草市	2.42
8	小国町	2.43
9	高森町	2.46
10	長洲町	2.50

統計表

第1表 市区町村別、男女別人口及び世帯数、人口動態(平成29年10月1日現在)

市町村名	世帯数	人 口			人口性比 (女=100)	1世帯 当たり 人員	自 然 動 態			
		計	男	女			純増減	出生者	死亡者	自然増減
県 計	712,872	1,765,518	833,085	932,433	89.3	2.48	▲ 9,020	14,602	21,592	▲ 6,990
市 計	586,460	1,427,830	671,826	756,004	88.9	2.43	▲ 5,317	11,890	16,736	▲ 4,846
熊 本 市	320,730	739,858	348,820	391,038	89.2	2.31	252	6,647	6,955	▲ 308
中 央 区	97,883	187,833	88,269	99,564	88.7	1.92	1,219	1,610	1,669	▲ 59
東 区	78,700	188,205	89,185	99,020	90.1	2.39	▲ 651	1,722	1,512	210
西 区	39,112	92,117	43,110	49,007	88.0	2.36	▲ 254	723	1,087	▲ 364
南 区	48,559	128,994	60,580	68,414	88.5	2.66	259	1,326	1,228	98
北 区	56,476	142,709	67,676	75,033	90.2	2.53	▲ 321	1,266	1,459	▲ 193
八 代 市	49,002	125,966	58,587	67,379	87.0	2.57	▲ 792	946	1,795	▲ 849
人 吉 市	13,786	33,015	15,222	17,793	85.6	2.39	▲ 435	254	484	▲ 230
荒 尾 市	20,856	52,424	24,473	27,951	87.6	2.51	▲ 543	412	716	▲ 304
水 俣 市	10,438	24,641	11,382	13,259	85.8	2.36	▲ 343	186	356	▲ 170
玉山 市	24,984	66,030	31,155	34,875	89.3	2.64	▲ 347	478	918	▲ 440
山 鹿 市	19,401	51,237	23,995	27,242	88.1	2.64	▲ 516	352	823	▲ 471
菊 池 市	17,265	47,486	22,614	24,872	90.9	2.75	▲ 312	398	668	▲ 270
宇 土 市	13,425	36,552	17,398	19,154	90.8	2.72	▲ 252	276	436	▲ 160
上 天 草 市	10,226	25,855	12,079	13,776	87.7	2.53	▲ 557	142	444	▲ 302
宇 城 市	21,633	58,618	27,773	30,845	90.0	2.71	▲ 565	446	800	▲ 354
阿 蘇 市	10,154	26,216	12,297	13,919	88.3	2.58	▲ 439	177	386	▲ 209
天 草 市	32,920	79,652	37,031	42,621	86.9	2.42	▲ 1,438	507	1,442	▲ 935
合 志 市	21,640	60,280	29,000	31,280	92.7	2.79	970	669	513	156
郡 計	126,412	337,688	161,259	176,429	91.4	2.67	▲ 3,703	2,712	4,856	▲ 2,144
下 益 城 郡	3,573	9,836	4,590	5,246	87.5	2.75	▲ 229	43	205	▲ 162
美 里 町	3,573	9,836	4,590	5,246	87.5	2.75	▲ 229	43	205	▲ 162
玉 名 郡	15,087	39,892	19,075	20,817	91.6	2.64	▲ 658	269	683	▲ 414
玉 東 町	1,804	5,122	2,423	2,699	89.8	2.84	▲ 88	28	78	▲ 50
南 関 町	3,533	9,414	4,429	4,985	88.8	2.66	▲ 154	66	189	▲ 123
長 洲 町	6,231	15,560	7,631	7,929	96.2	2.50	▲ 189	106	215	▲ 109
和 水 町	3,519	9,796	4,592	5,204	88.2	2.78	▲ 227	69	201	▲ 132
菊 池 郡	29,657	75,681	37,136	38,545	96.3	2.55	517	882	589	293
大 津 町	13,130	33,863	16,719	17,144	97.5	2.58	98	377	289	88
菊 陽 町	16,527	41,818	20,417	21,401	95.4	2.53	419	505	300	205
阿 蘇 郡	14,216	35,611	17,213	18,398	93.6	2.50	▲ 819	231	586	▲ 355
南 小 国 町	1,646	3,892	1,837	2,055	89.4	2.36	▲ 82	20	96	▲ 76
小 国 町	2,867	6,953	3,298	3,655	90.2	2.43	▲ 124	52	127	▲ 75
産 山 村	516	1,439	735	704	104.4	2.79	▲ 35	12	31	▲ 19
高 森 町	2,466	6,071	2,901	3,170	91.5	2.46	▲ 116	38	108	▲ 70
西 原 村	2,273	6,513	3,182	3,331	95.5	2.87	▲ 128	53	87	▲ 34
南 阿 蘇 村	4,448	10,743	5,260	5,483	95.9	2.42	▲ 334	56	137	▲ 81
上 益 城 郡	29,824	82,889	39,403	43,486	90.6	2.78	▲ 824	665	1,196	▲ 531
御 船 町	6,233	16,721	7,917	8,804	89.9	2.68	▲ 174	133	248	▲ 115
嘉 島 町	3,241	9,060	4,331	4,729	91.6	2.80	92	85	91	▲ 6
益 城 町	11,151	32,296	15,437	16,859	91.6	2.90	▲ 204	290	316	▲ 26
甲 佐 町	3,709	10,413	4,883	5,530	88.3	2.81	▲ 138	78	190	▲ 112
山 都 町	5,490	14,399	6,835	7,564	90.4	2.62	▲ 400	79	351	▲ 272
八 代 郡	3,890	11,623	5,389	6,234	86.4	2.99	▲ 243	79	188	▲ 109
氷 川 町	3,890	11,623	5,389	6,234	86.4	2.99	▲ 243	79	188	▲ 109
葦 北 郡	8,137	21,483	10,001	11,482	87.1	2.64	▲ 411	120	397	▲ 277
芦 北 町	6,420	16,985	7,919	9,066	87.3	2.65	▲ 340	92	328	▲ 236
津 奈 木 町	1,717	4,498	2,082	2,416	86.2	2.62	▲ 71	28	69	▲ 41
球 磨 郡	19,158	53,246	24,923	28,323	88.0	2.78	▲ 872	386	886	▲ 500
錦 町	3,631	10,505	4,988	5,517	90.4	2.89	▲ 137	115	137	▲ 22
多 良 木 町	3,504	9,385	4,385	5,000	87.7	2.68	▲ 212	45	154	▲ 109
湯 前 町	1,476	3,846	1,787	2,059	86.8	2.61	▲ 75	17	84	▲ 67
水 上 村	810	2,167	1,015	1,152	88.1	2.68	▲ 33	18	35	▲ 17
相 良 村	1,504	4,310	2,027	2,283	88.8	2.87	▲ 98	29	73	▲ 44
五 木 村	454	994	474	520	91.2	2.19	▲ 45	4	16	▲ 12
山 江 村	1,143	3,326	1,544	1,782	86.6	2.91	▲ 75	28	64	▲ 36
球 磨 村	1,343	3,548	1,672	1,876	89.1	2.64	▲ 51	22	62	▲ 40
あ さ ぎ り 町	5,293	15,165	7,031	8,134	86.4	2.87	▲ 146	108	261	▲ 153
天 草 郡	2,870	7,427	3,529	3,898	90.5	2.59	▲ 164	37	126	▲ 89
苓 北 町	2,870	7,427	3,529	3,898	90.5	2.59	▲ 164	37	126	▲ 89

前1カ年の人口動態							人口 増減率 (%)	市町村名
社 会 動 態								
転 入 者			転 出 者			社会増減		
県内	県外	その他	県内	県外	その他			
43,156	28,904	5,371	43,156	32,680	3,625	▲ 2,030	▲ 0.51	県 計
35,462	24,476	4,408	34,495	27,452	2,870	▲ 471	▲ 0.37	市 計
23,515	15,721	1,962	22,096	17,246	1,296	560	0.03	熊 本 市
7,187	6,259	1,064	6,252	6,264	716	1,278	0.65	中 央 区
5,562	3,880	366	5,881	4,611	177	▲ 861	▲ 0.34	東 区
2,876	1,540	124	2,643	1,679	108	110	▲ 0.27	西 区
3,780	1,645	186	3,384	1,935	131	161	0.20	南 区
4,110	2,397	222	3,936	2,757	164	▲ 128	▲ 0.22	北 区
1,736	1,825	501	1,555	1,803	647	57	▲ 0.62	八 代 市
700	536	93	790	691	53	▲ 205	▲ 1.30	人 吉 市
540	903	233	622	1,245	48	▲ 239	▲ 1.03	荒 尾 市
267	331	15	359	416	11	▲ 173	▲ 1.37	水 俣 市
1,120	893	184	965	949	190	93	▲ 0.52	玉 名 市
855	569	78	807	657	83	▲ 45	▲ 1.00	山 鹿 市
970	643	112	1,066	622	79	▲ 42	▲ 0.65	菊 池 市
848	297	406	1,141	469	33	▲ 92	▲ 0.68	宇 土 市
337	237	42	546	295	30	▲ 255	▲ 2.11	上 天 草 市
1,146	555	162	1,299	676	99	▲ 211	▲ 0.95	宇 城 市
417	314	391	745	501	106	▲ 230	▲ 1.65	阿 蘇 市
957	834	73	1,254	1,041	72	▲ 503	▲ 1.77	天 草 市
2,054	818	156	1,250	841	123	814	1.64	合 志 市
7,694	4,428	963	8,661	5,228	755	▲ 1,559	▲ 1.08	郡 計
131	80	11	192	76	21	▲ 67	▲ 2.28	下 益 城 郡
131	80	11	192	76	21	▲ 67	▲ 2.28	美 里 町
571	563	158	774	628	134	▲ 244	▲ 1.62	玉 名 郡
83	38	16	122	52	1	▲ 38	▲ 1.69	玉 東 町
131	168	24	147	160	47	▲ 31	▲ 1.61	南 関 町
220	276	103	293	316	70	▲ 80	▲ 1.20	長 洲 町
137	81	15	212	100	16	▲ 95	▲ 2.26	和 水 町
2,750	1,438	281	2,366	1,650	229	224	0.69	菊 池 郡
1,151	593	187	1,093	709	119	10	0.29	大 津 町
1,599	845	94	1,273	941	110	214	1.01	菊 陽 町
744	517	322	1,215	715	117	▲ 464	▲ 2.25	阿 蘇 郡
92	105	47	115	99	36	▲ 6	▲ 2.06	南 小 国 町
124	121	236	220	282	28	▲ 49	▲ 1.75	小 国 町
39	12	3	46	18	6	▲ 16	▲ 2.37	産 山 村
170	108	9	224	87	22	▲ 46	▲ 1.87	高 森 町
150	45	15	207	84	13	▲ 94	▲ 1.93	西 原 村
169	126	12	403	145	12	▲ 253	▲ 3.02	南 阿 蘇 村
1,994	918	96	2,237	945	119	▲ 293	▲ 0.98	上 益 城 郡
454	171	21	496	191	18	▲ 59	▲ 1.03	御 船 町
286	157	11	251	100	5	98	1.03	嘉 島 町
815	398	31	951	432	39	▲ 178	▲ 0.63	益 城 町
211	75	11	201	100	22	▲ 26	▲ 1.31	甲 佐 町
228	117	22	338	122	35	▲ 128	▲ 2.70	山 都 町
177	130	13	291	127	36	▲ 134	▲ 2.05	八 代 郡
177	130	13	291	127	36	▲ 134	▲ 2.05	氷 川 町
305	156	28	372	229	22	▲ 134	▲ 1.88	葦 北 郡
236	126	26	302	172	18	▲ 104	▲ 1.96	芦 北 町
69	30	2	70	57	4	▲ 30	▲ 1.55	津 奈 木 町
923	561	40	1,081	749	66	▲ 372	▲ 1.61	球 磨 郡
198	127	4	239	198	7	▲ 115	▲ 1.29	錦 町
178	73	7	240	116	5	▲ 103	▲ 2.21	多 良 木 町
58	57	8	82	45	4	▲ 8	▲ 1.91	湯 前 町
30	14	0	36	23	1	▲ 16	▲ 1.50	水 上 村
54	37	4	83	62	4	▲ 54	▲ 2.22	相 良 村
11	13	0	35	22	0	▲ 33	▲ 4.33	五 木 村
62	24	2	92	33	2	▲ 39	▲ 2.21	山 江 村
61	21	2	59	35	1	▲ 11	▲ 1.42	球 磨 村
271	195	13	215	215	42	7	▲ 0.95	あ さ ぎ り 町
99	65	14	133	109	11	▲ 75	▲ 2.16	天 草 郡
99	65	14	133	109	11	▲ 75	▲ 2.16	苓 北 町

第2表 月別、市区町村別推計人口及び世帯数

市町村名	平成28年11月1日現在				平成28年12月1日現在				平成29年1月1日現在			
	世帯数	人 口			世帯数	人 口			世帯数	人 口		
		計	男	女		計	男	女		計	男	女
県 計	708,104	1,774,446	836,351	938,095	708,227	1,774,109	836,240	937,869	708,227	1,773,613	836,134	937,479
市 計	582,251	1,433,331	673,629	759,702	582,417	1,433,200	673,605	759,595	582,332	1,432,846	673,560	759,286
熊本市	317,685	739,839	348,340	391,499	317,766	739,972	348,410	391,562	317,707	739,813	348,402	391,411
中央区	96,600	186,836	87,580	99,256	96,638	186,918	87,636	99,282	96,615	186,909	87,672	99,237
東 区	78,146	188,724	89,360	99,364	78,065	188,644	89,320	99,324	78,034	188,553	89,277	99,276
西 区	38,964	92,434	43,265	49,169	38,988	92,448	43,251	49,197	38,989	92,471	43,274	49,197
南 区	48,127	128,799	60,419	68,380	48,154	128,852	60,436	68,416	48,125	128,789	60,398	68,391
北 区	55,848	143,046	67,716	75,330	55,921	143,110	67,767	75,343	55,944	143,091	67,781	75,310
八代市	48,632	126,749	58,925	67,824	48,700	126,759	58,903	67,856	48,725	126,737	58,883	67,854
人吉市	13,832	33,421	15,388	18,033	13,841	33,446	15,409	18,037	13,832	33,446	15,418	18,028
荒尾市	20,866	52,981	24,720	28,261	20,878	52,925	24,689	28,236	20,880	52,928	24,700	28,228
水俣市	10,525	24,986	11,542	13,444	10,524	24,975	11,539	13,436	10,511	24,968	11,534	13,434
玉名市	24,713	66,392	31,262	35,130	24,724	66,378	31,269	35,109	24,745	66,365	31,268	35,097
山鹿市	19,254	51,741	24,250	27,491	19,262	51,731	24,253	27,478	19,266	51,698	24,230	27,468
菊池市	17,145	47,822	22,790	25,032	17,132	47,779	22,772	25,007	17,138	47,773	22,779	24,994
宇土市	13,336	36,750	17,501	19,249	13,316	36,730	17,518	19,212	13,284	36,697	17,490	19,207
上天草市	10,351	26,393	12,308	14,085	10,337	26,342	12,284	14,058	10,326	26,322	12,278	14,044
宇城市	21,552	59,143	27,932	31,211	21,544	59,096	27,919	31,177	21,539	59,082	27,928	31,154
阿蘇市	10,118	26,635	12,506	14,129	10,112	26,589	12,489	14,100	10,101	26,560	12,488	14,072
天草市	33,107	81,068	37,614	43,454	33,093	80,959	37,554	43,405	33,075	80,903	37,553	43,350
合志市	21,135	59,411	28,551	30,860	21,188	59,519	28,597	30,922	21,203	59,554	28,609	30,945
郡 計	125,853	341,115	162,722	178,393	125,810	340,909	162,635	178,274	125,895	340,767	162,574	178,193
下益城郡	3,581	10,043	4,671	5,372	3,570	10,019	4,665	5,354	3,569	10,006	4,663	5,343
美里町	3,581	10,043	4,671	5,372	3,570	10,019	4,665	5,354	3,569	10,006	4,663	5,343
玉名郡	15,025	40,507	19,333	21,174	15,032	40,477	19,323	21,154	15,026	40,450	19,312	21,138
玉東町	1,815	5,196	2,449	2,747	1,816	5,192	2,452	2,740	1,808	5,186	2,448	2,738
南関町	3,532	9,564	4,497	5,067	3,528	9,563	4,491	5,072	3,524	9,549	4,489	5,060
長洲町	6,168	15,735	7,696	8,039	6,172	15,713	7,685	8,028	6,183	15,717	7,689	8,028
和水町	3,510	10,012	4,691	5,321	3,516	10,009	4,695	5,314	3,511	9,998	4,686	5,312
菊池郡	29,195	75,240	36,908	38,332	29,256	75,339	36,947	38,392	29,303	75,420	36,980	38,440
大津町	12,957	33,787	16,680	17,107	12,959	33,787	16,677	17,110	12,963	33,768	16,656	17,112
菊陽町	16,238	41,453	20,228	21,225	16,297	41,552	20,270	21,282	16,340	41,652	20,324	21,328
阿蘇郡	14,131	36,346	17,527	18,819	14,082	36,262	17,498	18,764	14,159	36,213	17,471	18,742
南小国町	1,640	3,976	1,869	2,107	1,642	3,973	1,865	2,108	1,648	3,981	1,866	2,115
小国町	2,747	7,078	3,350	3,728	2,715	7,065	3,344	3,721	2,796	7,062	3,341	3,721
産山村	519	1,471	763	708	516	1,461	757	704	514	1,456	754	702
高森町	2,452	6,179	2,937	3,242	2,454	6,186	2,940	3,246	2,450	6,161	2,931	3,230
西原村	2,280	6,619	3,221	3,398	2,275	6,603	3,221	3,382	2,271	6,599	3,217	3,382
南阿蘇村	4,493	11,023	5,387	5,636	4,480	10,974	5,371	5,603	4,480	10,954	5,362	5,592
上益城郡	29,764	83,614	39,723	43,891	29,732	83,543	39,689	43,854	29,712	83,453	39,649	43,804
御船町	6,231	16,877	7,999	8,878	6,228	16,850	7,985	8,865	6,221	16,829	7,979	8,850
嘉島町	3,164	8,964	4,256	4,708	3,162	8,955	4,255	4,700	3,163	8,960	4,257	4,703
益城町	11,104	32,449	15,531	16,918	11,090	32,440	15,519	16,921	11,087	32,404	15,499	16,905
甲佐町	3,720	10,542	4,938	5,604	3,721	10,532	4,936	5,596	3,713	10,514	4,931	5,583
山都町	5,545	14,782	6,999	7,783	5,531	14,766	6,994	7,772	5,528	14,746	6,983	7,763
八代郡	3,896	11,851	5,512	6,339	3,901	11,854	5,513	6,341	3,913	11,870	5,514	6,356
永川町	3,896	11,851	5,512	6,339	3,901	11,854	5,513	6,341	3,913	11,870	5,514	6,356
葦北郡	8,166	21,873	10,195	11,678	8,166	21,846	10,183	11,663	8,155	21,826	10,180	11,646
芦北町	6,441	17,306	8,088	9,218	6,439	17,277	8,077	9,200	6,429	17,253	8,070	9,183
津奈木町	1,725	4,567	2,107	2,460	1,727	4,569	2,106	2,463	1,726	4,573	2,110	2,463
球磨郡	19,204	54,059	25,256	28,803	19,185	54,008	25,230	28,778	19,177	53,985	25,225	28,760
錦町	3,640	10,646	5,045	5,601	3,639	10,643	5,043	5,600	3,640	10,658	5,053	5,605
多良木町	3,518	9,582	4,471	5,111	3,517	9,573	4,464	5,109	3,519	9,576	4,465	5,111
湯前町	1,476	3,913	1,805	2,108	1,472	3,908	1,803	2,105	1,469	3,901	1,795	2,106
水上村	815	2,207	1,032	1,175	815	2,204	1,030	1,174	814	2,199	1,029	1,170
相良村	1,506	4,405	2,066	2,339	1,507	4,402	2,065	2,337	1,505	4,392	2,058	2,334
五木村	457	1,029	491	538	457	1,028	490	538	456	1,027	490	537
山江村	1,149	3,388	1,586	1,802	1,148	3,386	1,584	1,802	1,147	3,382	1,581	1,801
球磨村	1,363	3,598	1,697	1,901	1,362	3,601	1,701	1,900	1,357	3,593	1,695	1,898
あさぎり町	5,280	15,291	7,063	8,228	5,268	15,263	7,050	8,213	5,270	15,257	7,059	8,198
天草郡	2,891	7,582	3,597	3,985	2,886	7,561	3,587	3,974	2,881	7,544	3,580	3,964
苓北町	2,891	7,582	3,597	3,985	2,886	7,561	3,587	3,974	2,881	7,544	3,580	3,964

市町村名	平成29年2月1日現在				平成29年3月1日現在				平成29年4月1日現在			
	世帯数	人 口			世帯数	人 口			世帯数	人 口		
		計	男	女		計	男	女		計	男	女
県 計	708,077	1,772,563	835,714	936,849	708,099	1,771,697	835,411	936,286	707,660	1,765,940	832,354	933,586
市 計	582,205	1,432,091	673,287	758,804	582,298	1,431,632	673,165	758,467	582,060	1,427,390	670,881	756,509
熊本市	317,620	739,613	348,347	391,266	317,644	739,471	348,312	391,159	317,707	737,812	347,414	390,398
中央区	96,524	186,782	87,645	99,137	96,458	186,731	87,630	99,101	96,479	186,393	87,403	98,990
東 区	78,037	188,523	89,274	99,249	78,040	188,463	89,268	99,195	78,093	187,927	89,001	98,926
西 区	38,999	92,500	43,274	49,226	39,011	92,475	43,275	49,200	38,967	92,275	43,177	49,098
南 区	48,101	128,770	60,393	68,377	48,133	128,765	60,392	68,373	48,188	128,583	60,293	68,290
北 区	55,959	143,038	67,761	75,277	56,002	143,037	67,747	75,290	55,980	142,634	67,540	75,094
八代市	48,736	126,648	58,882	67,766	48,747	126,581	58,858	67,723	48,688	126,051	58,574	67,477
人吉市	13,793	33,388	15,390	17,998	13,776	33,358	15,385	17,973	13,718	33,180	15,296	17,884
荒尾市	20,868	52,882	24,689	28,193	20,854	52,873	24,686	28,187	20,851	52,672	24,549	28,123
水俣市	10,503	24,951	11,517	13,434	10,497	24,933	11,511	13,422	10,470	24,810	11,446	13,364
玉名市	24,750	66,308	31,237	35,071	24,793	66,310	31,247	35,063	24,802	66,061	31,131	34,930
山鹿市	19,266	51,649	24,216	27,433	19,275	51,581	24,182	27,399	19,299	51,420	24,107	27,313
菊池市	17,132	47,719	22,749	24,970	17,144	47,698	22,758	24,940	17,144	47,567	22,664	24,903
宇土市	13,318	36,669	17,471	19,198	13,328	36,658	17,454	19,204	13,311	36,517	17,357	19,160
上天草市	10,318	26,273	12,246	14,027	10,287	26,252	12,244	14,008	10,259	26,120	12,205	13,915
宇城市	21,525	59,025	27,904	31,121	21,507	58,978	27,888	31,090	21,510	58,791	27,791	31,000
阿蘇市	10,099	26,538	12,456	14,082	10,120	26,534	12,458	14,076	10,060	26,381	12,383	13,998
天草市	33,028	80,794	37,513	43,281	33,017	80,700	37,461	43,239	32,808	80,185	37,205	42,980
合志市	21,249	59,634	28,670	30,964	21,309	59,705	28,721	30,984	21,433	59,823	28,759	31,064
郡 計	125,872	340,472	162,427	178,045	125,801	340,065	162,246	177,819	125,600	338,550	161,473	177,077
下益城郡	3,558	9,983	4,655	5,328	3,558	9,966	4,649	5,317	3,572	9,959	4,648	5,311
美里町	3,558	9,983	4,655	5,328	3,558	9,966	4,649	5,317	3,572	9,959	4,648	5,311
玉名郡	14,993	40,364	19,271	21,093	14,989	40,286	19,226	21,060	14,969	40,100	19,134	20,966
玉東町	1,807	5,184	2,447	2,737	1,799	5,174	2,439	2,735	1,799	5,157	2,429	2,728
南関町	3,518	9,527	4,483	5,044	3,522	9,523	4,483	5,040	3,518	9,488	4,463	5,025
長洲町	6,170	15,695	7,670	8,025	6,170	15,655	7,647	8,008	6,144	15,551	7,594	7,957
和水町	3,498	9,958	4,671	5,287	3,498	9,934	4,657	5,277	3,508	9,904	4,648	5,256
菊池郡	29,372	75,544	37,035	38,509	29,361	75,531	37,040	38,491	29,353	75,301	36,927	38,374
大津町	12,999	33,827	16,671	17,156	12,994	33,809	16,679	17,130	13,007	33,743	16,640	17,103
菊陽町	16,373	41,717	20,364	21,353	16,367	41,722	20,361	21,361	16,346	41,558	20,287	21,271
阿蘇郡	14,161	36,151	17,433	18,718	14,143	36,093	17,417	18,676	14,121	35,875	17,313	18,562
南小国町	1,642	3,966	1,862	2,104	1,642	3,962	1,859	2,103	1,637	3,955	1,859	2,096
小国町	2,797	7,043	3,328	3,715	2,777	7,019	3,328	3,691	2,801	7,006	3,327	3,679
産山村	516	1,456	753	703	518	1,457	753	704	516	1,451	749	702
高森町	2,452	6,154	2,929	3,225	2,455	6,159	2,930	3,229	2,444	6,115	2,901	3,214
西原村	2,270	6,596	3,214	3,382	2,269	6,584	3,209	3,375	2,258	6,511	3,182	3,329
南阿蘇村	4,484	10,936	5,347	5,589	4,482	10,912	5,338	5,574	4,465	10,837	5,295	5,542
上益城郡	29,687	83,356	39,610	43,746	29,672	83,239	39,553	43,686	29,615	82,992	39,405	43,587
御船町	6,214	16,801	7,969	8,832	6,217	16,792	7,962	8,830	6,200	16,757	7,929	8,828
嘉島町	3,165	8,976	4,268	4,708	3,166	8,975	4,272	4,703	3,165	8,983	4,276	4,707
益城町	11,093	32,377	15,488	16,889	11,081	32,337	15,468	16,869	11,071	32,227	15,405	16,822
甲佐町	3,697	10,489	4,919	5,570	3,693	10,468	4,903	5,565	3,685	10,445	4,889	5,556
山都町	5,518	14,713	6,966	7,747	5,515	14,667	6,948	7,719	5,494	14,580	6,906	7,674
八代郡	3,915	11,861	5,511	6,350	3,907	11,830	5,488	6,342	3,900	11,764	5,453	6,311
氷川町	3,915	11,861	5,511	6,350	3,907	11,830	5,488	6,342	3,900	11,764	5,453	6,311
葦北郡	8,142	21,777	10,156	11,621	8,137	21,743	10,144	11,599	8,115	21,625	10,085	11,540
芦北町	6,421	17,216	8,046	9,170	6,415	17,182	8,034	9,148	6,395	17,097	7,991	9,106
津奈木町	1,721	4,561	2,110	2,451	1,722	4,561	2,110	2,451	1,720	4,528	2,094	2,434
球磨郡	19,170	53,908	25,179	28,729	19,165	53,849	25,150	28,699	19,096	53,463	24,957	28,506
錦町	3,639	10,641	5,039	5,602	3,636	10,625	5,030	5,595	3,613	10,524	4,983	5,541
多良木町	3,514	9,559	4,456	5,103	3,519	9,555	4,455	5,100	3,508	9,459	4,409	5,050
湯前町	1,470	3,898	1,796	2,102	1,468	3,891	1,793	2,098	1,463	3,869	1,786	2,083
水上村	812	2,197	1,026	1,171	812	2,199	1,028	1,171	806	2,173	1,018	1,155
相良村	1,505	4,376	2,050	2,326	1,508	4,370	2,050	2,320	1,507	4,345	2,037	2,308
五木村	454	1,023	488	535	453	1,016	484	532	449	1,001	476	525
山江村	1,146	3,376	1,578	1,798	1,145	3,369	1,573	1,796	1,140	3,344	1,557	1,787
球磨村	1,352	3,581	1,689	1,892	1,348	3,575	1,686	1,889	1,344	3,561	1,672	1,889
あさぎり町	5,278	15,257	7,057	8,200	5,276	15,249	7,051	8,198	5,266	15,187	7,019	8,168
天草郡	2,874	7,528	3,577	3,951	2,869	7,528	3,579	3,949	2,859	7,471	3,551	3,920
苓北町	2,874	7,528	3,577	3,951	2,869	7,528	3,579	3,949	2,859	7,471	3,551	3,920

市町村名	平成29年5月1日現在				平成29年6月1日現在				平成29年7月1日現在			
	世帯数	人 口			世帯数	人 口			世帯数	人 口		
		計	男	女		計	男	女		計	男	女
県 計	710,741	1,766,780	833,140	933,640	711,371	1,766,526	833,168	933,358	711,808	1,766,056	833,007	933,049
市 計	584,684	1,428,335	671,658	756,677	585,180	1,428,321	671,734	756,587	585,597	1,428,055	671,704	756,351
熊本市	319,370	738,827	348,091	390,736	319,812	739,238	348,303	390,935	320,134	739,318	348,419	390,899
中央区	97,498	187,396	88,029	99,367	97,723	187,697	88,190	99,507	97,889	187,819	88,253	99,566
東 区	78,351	187,935	89,014	98,921	78,482	188,092	89,079	99,013	78,550	188,116	89,126	98,990
西 区	39,100	92,284	43,173	49,111	39,074	92,144	43,111	49,033	39,080	92,087	43,090	48,997
南 区	48,265	128,583	60,337	68,246	48,345	128,676	60,401	68,275	48,400	128,723	60,430	68,293
北 区	56,156	142,629	67,538	75,091	56,188	142,629	67,522	75,107	56,215	142,573	67,520	75,053
八代市	48,897	126,181	58,669	67,512	48,953	126,126	58,651	67,475	48,958	126,022	58,604	67,418
人吉市	13,837	33,201	15,298	17,903	13,818	33,141	15,268	17,873	13,807	33,095	15,243	17,852
荒尾市	20,869	52,619	24,538	28,081	20,873	52,590	24,527	28,063	20,848	52,526	24,494	28,032
水俣市	10,496	24,786	11,432	13,354	10,486	24,755	11,417	13,338	10,474	24,716	11,406	13,310
玉名市	24,895	66,093	31,150	34,943	24,893	66,052	31,135	34,917	24,907	66,038	31,142	34,896
山鹿市	19,365	51,420	24,096	27,324	19,358	51,378	24,075	27,303	19,370	51,324	24,058	27,266
菊池市	17,173	47,510	22,645	24,865	17,200	47,519	22,647	24,872	17,210	47,533	22,642	24,891
宇土市	13,348	36,562	17,409	19,153	13,376	36,546	17,397	19,149	13,435	36,575	17,405	19,170
上天草市	10,289	26,049	12,169	13,880	10,267	25,994	12,151	13,843	10,262	25,984	12,140	13,844
宇城市	21,582	58,771	27,801	30,970	21,582	58,736	27,807	30,929	21,582	58,706	27,797	30,909
阿蘇市	10,104	26,343	12,380	13,963	10,106	26,303	12,356	13,947	10,124	26,276	12,343	13,933
天草市	32,958	80,012	37,150	42,862	32,947	79,935	37,140	42,795	32,940	79,868	37,114	42,754
合志市	21,501	59,961	28,830	31,131	21,509	60,008	28,860	31,148	21,546	60,074	28,897	31,177
郡 計	126,057	338,445	161,482	176,963	126,191	338,205	161,434	176,771	126,211	338,001	161,303	176,698
下益城郡	3,578	9,941	4,640	5,301	3,578	9,924	4,634	5,290	3,574	9,898	4,620	5,278
美里町	3,578	9,941	4,640	5,301	3,578	9,924	4,634	5,290	3,574	9,898	4,620	5,278
玉名郡	15,029	40,072	19,148	20,924	15,032	40,019	19,135	20,884	15,042	39,981	19,106	20,875
玉東町	1,796	5,133	2,417	2,716	1,794	5,126	2,417	2,709	1,797	5,119	2,414	2,705
南関町	3,522	9,456	4,452	5,004	3,523	9,449	4,452	4,997	3,539	9,457	4,456	5,001
長洲町	6,199	15,605	7,646	7,959	6,202	15,591	7,648	7,943	6,194	15,566	7,633	7,933
和水町	3,512	9,878	4,633	5,245	3,513	9,853	4,618	5,235	3,512	9,839	4,603	5,236
菊池郡	29,542	75,484	37,034	38,450	29,630	75,499	37,062	38,437	29,614	75,517	37,051	38,466
大津町	13,066	33,811	16,694	17,117	13,107	33,802	16,706	17,096	13,111	33,817	16,693	17,124
菊陽町	16,476	41,673	20,340	21,333	16,523	41,697	20,356	21,341	16,503	41,700	20,358	21,342
阿蘇郡	14,160	35,767	17,256	18,511	14,175	35,746	17,258	18,488	14,174	35,707	17,251	18,456
南小国町	1,648	3,944	1,855	2,089	1,647	3,937	1,850	2,087	1,646	3,930	1,849	2,081
小国町	2,818	6,954	3,291	3,663	2,828	6,959	3,301	3,658	2,828	6,945	3,295	3,650
産山村	519	1,447	747	700	516	1,443	747	696	515	1,440	744	696
高森町	2,450	6,085	2,891	3,194	2,453	6,083	2,890	3,193	2,459	6,086	2,899	3,187
西原村	2,259	6,522	3,189	3,333	2,266	6,519	3,189	3,330	2,270	6,521	3,192	3,329
南阿蘇村	4,466	10,815	5,283	5,532	4,465	10,805	5,281	5,524	4,456	10,785	5,272	5,513
上益城郡	29,672	82,971	39,384	43,587	29,712	82,893	39,373	43,520	29,738	82,881	39,339	43,542
御船町	6,224	16,772	7,936	8,836	6,226	16,744	7,929	8,815	6,238	16,758	7,919	8,839
嘉島町	3,177	8,998	4,289	4,709	3,198	9,012	4,299	4,713	3,210	9,024	4,306	4,718
益城町	11,083	32,235	15,394	16,841	11,091	32,213	15,394	16,819	11,099	32,223	15,389	16,834
甲佐町	3,684	10,435	4,886	5,549	3,694	10,433	4,884	5,549	3,697	10,414	4,877	5,537
山都町	5,504	14,531	6,879	7,652	5,503	14,491	6,867	7,624	5,494	14,462	6,848	7,614
八代郡	3,910	11,726	5,432	6,294	3,903	11,704	5,422	6,282	3,899	11,678	5,411	6,267
氷川町	3,910	11,726	5,432	6,294	3,903	11,704	5,422	6,282	3,899	11,678	5,411	6,267
葦北郡	8,137	21,594	10,077	11,517	8,136	21,567	10,054	11,513	8,143	21,548	10,039	11,509
芦北町	6,414	17,077	7,983	9,094	6,416	17,056	7,966	9,090	6,422	17,037	7,956	9,081
津奈木町	1,723	4,517	2,094	2,423	1,720	4,511	2,088	2,423	1,721	4,511	2,083	2,428
球磨郡	19,160	53,426	24,965	28,461	19,156	53,390	24,950	28,440	19,160	53,341	24,945	28,396
錦町	3,624	10,517	4,986	5,531	3,626	10,517	4,987	5,530	3,622	10,499	4,985	5,514
多良木町	3,515	9,442	4,406	5,036	3,505	9,421	4,397	5,024	3,510	9,414	4,392	5,022
湯前町	1,471	3,863	1,788	2,075	1,475	3,858	1,784	2,074	1,478	3,865	1,790	2,075
水上村	807	2,169	1,016	1,153	810	2,170	1,016	1,154	811	2,171	1,017	1,154
相良村	1,503	4,333	2,033	2,300	1,500	4,321	2,023	2,298	1,502	4,322	2,022	2,300
五木村	452	1,003	478	525	454	999	478	521	454	998	478	520
山江村	1,142	3,339	1,552	1,787	1,140	3,340	1,549	1,791	1,140	3,333	1,547	1,786
球磨村	1,349	3,558	1,674	1,884	1,350	3,560	1,677	1,883	1,346	3,551	1,677	1,874
あさぎり町	5,297	15,202	7,032	8,170	5,296	15,204	7,039	8,165	5,297	15,188	7,037	8,151
天草郡	2,869	7,464	3,546	3,918	2,869	7,463	3,546	3,917	2,867	7,450	3,541	3,909
苓北町	2,869	7,464	3,546	3,918	2,869	7,463	3,546	3,917	2,867	7,450	3,541	3,909

市町村名	平成29年8月1日現在				平成29年9月1日現在				平成29年10月1日現在			
	世帯数	人 口			世帯数	人 口			世帯数	人 口		
		計	男	女		計	男	女		計	男	女
県 計	712,329	1,765,989	833,165	932,824	712,769	1,765,732	833,096	932,636	712,872	1,765,518	833,085	932,433
市 計	586,091	1,428,129	671,894	756,235	586,434	1,428,036	671,858	756,178	586,460	1,427,830	671,826	756,004
熊本市	320,600	739,689	348,721	390,968	320,775	739,851	348,831	391,020	320,730	739,858	348,820	391,038
中央区	97,942	187,897	88,305	99,592	97,892	187,892	88,301	99,591	97,883	187,833	88,269	99,564
東 区	78,687	188,193	89,189	99,004	78,743	188,193	89,190	99,003	78,700	188,205	89,185	99,020
西 区	39,109	92,069	43,083	48,986	39,114	92,086	43,107	48,979	39,112	92,117	43,110	49,007
南 区	48,441	128,804	60,483	68,321	48,517	128,916	60,530	68,386	48,559	128,994	60,580	68,414
北 区	56,421	142,726	67,661	75,065	56,509	142,764	67,703	75,061	56,476	142,709	67,676	75,033
八代市	48,972	126,029	58,606	67,423	49,006	126,004	58,590	67,414	49,002	125,966	58,587	67,379
人吉市	13,801	33,081	15,242	17,839	13,799	33,053	15,220	17,833	13,786	33,015	15,222	17,793
荒尾市	20,850	52,497	24,487	28,010	20,852	52,439	24,462	27,977	20,856	52,424	24,473	27,951
水俣市	10,459	24,688	11,396	13,292	10,448	24,654	11,378	13,276	10,438	24,641	11,382	13,259
玉名市	24,909	66,001	31,126	34,875	24,957	65,994	31,134	34,860	24,984	66,030	31,155	34,875
山鹿市	19,382	51,297	24,040	27,257	19,391	51,262	24,011	27,251	19,401	51,237	23,995	27,242
菊池市	17,223	47,539	22,658	24,881	17,239	47,502	22,625	24,877	17,265	47,486	22,614	24,872
宇土市	13,430	36,566	17,392	19,174	13,454	36,583	17,410	19,173	13,425	36,552	17,398	19,154
上天草市	10,249	25,947	12,122	13,825	10,244	25,901	12,098	13,803	10,226	25,855	12,079	13,776
宇城市	21,584	58,635	27,771	30,864	21,594	58,611	27,756	30,855	21,633	58,618	27,773	30,845
阿蘇市	10,131	26,236	12,318	13,918	10,153	26,236	12,314	13,922	10,154	26,216	12,297	13,919
天草市	32,926	79,802	37,094	42,708	32,916	79,717	37,054	42,663	32,920	79,652	37,031	42,621
合志市	21,575	60,122	28,921	31,201	21,606	60,229	28,975	31,254	21,640	60,280	29,000	31,280
郡 計	126,238	337,860	161,271	176,589	126,335	337,696	161,238	176,458	126,412	337,688	161,259	176,429
下益城郡	3,568	9,869	4,603	5,266	3,567	9,844	4,591	5,253	3,573	9,836	4,590	5,246
美里町	3,568	9,869	4,603	5,266	3,567	9,844	4,591	5,253	3,573	9,836	4,590	5,246
玉名郡	15,017	39,921	19,081	20,840	15,042	39,899	19,062	20,837	15,087	39,892	19,075	20,817
玉東町	1,792	5,112	2,412	2,700	1,798	5,122	2,422	2,700	1,804	5,122	2,423	2,699
南関町	3,527	9,436	4,446	4,990	3,524	9,416	4,425	4,991	3,533	9,414	4,429	4,985
長洲町	6,194	15,561	7,627	7,934	6,204	15,558	7,626	7,932	6,231	15,560	7,631	7,929
和水町	3,504	9,812	4,596	5,216	3,516	9,803	4,589	5,214	3,519	9,796	4,592	5,204
菊池郡	29,601	75,512	37,051	38,461	29,656	75,583	37,091	38,492	29,657	75,681	37,136	38,545
大津町	13,094	33,815	16,690	17,125	13,111	33,822	16,697	17,125	13,130	33,863	16,719	17,144
菊陽町	16,507	41,697	20,361	21,336	16,545	41,761	20,394	21,367	16,527	41,818	20,417	21,401
阿蘇郡	14,192	35,701	17,246	18,455	14,203	35,629	17,214	18,415	14,216	35,611	17,213	18,398
南小国町	1,638	3,909	1,839	2,070	1,645	3,890	1,832	2,058	1,646	3,892	1,837	2,055
小国町	2,850	6,975	3,308	3,667	2,866	6,958	3,299	3,659	2,867	6,953	3,298	3,655
産山村	516	1,442	741	701	519	1,447	740	707	516	1,439	735	704
高森町	2,463	6,087	2,904	3,183	2,467	6,076	2,901	3,175	2,466	6,071	2,901	3,170
西原村	2,275	6,528	3,193	3,335	2,269	6,513	3,187	3,326	2,273	6,513	3,182	3,331
南阿蘇村	4,450	10,760	5,261	5,499	4,437	10,745	5,255	5,490	4,448	10,743	5,260	5,483
上益城郡	29,786	82,900	39,374	43,526	29,806	82,896	39,400	43,496	29,824	82,889	39,403	43,486
御船町	6,231	16,738	7,914	8,824	6,238	16,731	7,917	8,814	6,233	16,721	7,917	8,804
嘉島町	3,211	9,019	4,306	4,713	3,215	9,020	4,309	4,711	3,241	9,060	4,331	4,729
益城町	11,145	32,272	15,420	16,852	11,151	32,303	15,445	16,858	11,151	32,296	15,437	16,859
甲佐町	3,705	10,426	4,885	5,541	3,709	10,418	4,884	5,534	3,709	10,413	4,883	5,530
山都町	5,494	14,445	6,849	7,596	5,493	14,424	6,845	7,579	5,490	14,399	6,835	7,564
八代郡	3,896	11,657	5,401	6,256	3,896	11,643	5,399	6,244	3,890	11,623	5,389	6,234
氷川町	3,896	11,657	5,401	6,256	3,896	11,643	5,399	6,244	3,890	11,623	5,389	6,234
葦北郡	8,145	21,528	10,032	11,496	8,136	21,501	10,012	11,489	8,137	21,483	10,001	11,482
芦北町	6,425	17,023	7,944	9,079	6,416	17,002	7,928	9,074	6,420	16,985	7,919	9,066
津奈木町	1,720	4,505	2,088	2,417	1,720	4,499	2,084	2,415	1,717	4,498	2,082	2,416
球磨郡	19,163	53,326	24,943	28,383	19,158	53,259	24,930	28,329	19,158	53,246	24,923	28,323
錦町	3,625	10,506	4,989	5,517	3,628	10,498	4,988	5,510	3,631	10,505	4,988	5,517
多良木町	3,507	9,406	4,391	5,015	3,506	9,395	4,389	5,006	3,504	9,385	4,385	5,000
湯前町	1,477	3,861	1,788	2,073	1,480	3,853	1,787	2,066	1,476	3,846	1,787	2,059
水上村	808	2,172	1,015	1,157	805	2,165	1,015	1,150	810	2,167	1,015	1,152
相良村	1,505	4,321	2,026	2,295	1,503	4,311	2,025	2,286	1,504	4,310	2,027	2,283
五木村	452	993	476	517	452	994	475	519	454	994	474	520
山江村	1,142	3,334	1,549	1,785	1,142	3,326	1,544	1,782	1,143	3,326	1,544	1,782
球磨村	1,342	3,552	1,678	1,874	1,343	3,542	1,671	1,871	1,343	3,548	1,672	1,876
あさぎり町	5,305	15,181	7,031	8,150	5,299	15,175	7,036	8,139	5,293	15,165	7,031	8,134
天草郡	2,870	7,446	3,540	3,906	2,871	7,442	3,539	3,903	2,870	7,427	3,529	3,898
苓北町	2,870	7,446	3,540	3,906	2,871	7,442	3,539	3,903	2,870	7,427	3,529	3,898

第3表 市区町村別、年齢3区分別人口、年齢構造係数及び年齢構造指数(平成29年10月1日現在)

市町村名			年齢3区分別人口(人)								
			年少人口(0～14歳)			生産年齢人口(15～64歳)			老年人口(65歳以上)		
			総数	男	女	総数	男	女	総数	男	女
県		計	237,600	121,826	115,774	997,447	488,522	508,925	530,471	222,737	307,734
市		計	191,868	98,334	93,534	817,270	398,305	418,965	418,692	175,187	243,505
熊本市	中央区		102,797	52,494	50,303	449,939	218,095	231,844	187,122	78,231	108,891
	中東区		22,126	11,155	10,971	122,090	59,321	62,769	43,617	17,793	25,824
	西南区		28,597	14,736	13,861	116,043	55,940	60,103	43,565	18,509	25,056
	北区		11,409	5,807	5,602	53,624	26,163	27,461	27,084	11,140	15,944
			20,547	10,525	10,022	74,976	35,944	39,032	33,471	14,111	19,360
			20,118	10,271	9,847	83,206	40,727	42,479	39,385	16,678	22,707
八代市	代吉市		15,577	7,912	7,665	68,865	33,502	35,363	41,524	17,173	24,351
荒尾市	尾市		4,201	2,179	2,022	16,910	8,287	8,623	11,904	4,756	7,148
水俣市	俣市		6,675	3,421	3,254	27,705	13,547	14,158	18,044	7,505	10,539
玉名市	名市		2,853	1,484	1,369	12,302	6,018	6,284	9,486	3,880	5,606
山鹿市	鹿市		8,331	4,369	3,962	36,187	17,688	18,499	21,512	9,098	12,414
菊池市	池市		6,212	3,183	3,029	26,582	13,094	13,488	18,443	7,718	10,725
宇土市	土市		6,287	3,228	3,059	25,896	12,803	13,093	15,303	6,583	8,720
上天草市	天草市		5,087	2,605	2,482	20,813	10,240	10,573	10,652	4,553	6,099
宇城町	城町		2,874	1,463	1,411	12,745	6,302	6,443	10,236	4,314	5,922
阿蘇市	蘇市		7,626	3,978	3,648	31,654	15,567	16,087	19,338	8,228	11,110
天草市	草市		3,056	1,596	1,460	13,283	6,619	6,664	9,877	4,082	5,795
合志市	志市		9,247	4,762	4,485	39,300	19,363	19,937	31,105	12,906	18,199
			11,045	5,660	5,385	35,089	17,180	17,909	14,146	6,160	7,986
郡		計	45,732	23,492	22,240	180,177	90,217	89,960	111,779	47,550	64,229
下益城郡	美里町		898	461	437	4,600	2,314	2,286	4,338	1,815	2,523
			898	461	437	4,600	2,314	2,286	4,338	1,815	2,523
玉名郡	東町		4,578	2,338	2,240	20,825	10,586	10,239	14,489	6,151	8,338
			697	357	340	2,655	1,333	1,322	1,770	733	1,037
南関町			1,022	510	512	4,901	2,435	2,466	3,491	1,484	2,007
長洲町			1,873	963	910	8,477	4,389	4,088	5,210	2,279	2,931
和木町			986	508	478	4,792	2,429	2,363	4,018	1,655	2,363
菊池郡	津陽町		13,202	6,777	6,425	46,840	23,595	23,245	15,639	6,764	8,875
			5,823	3,042	2,781	20,781	10,592	10,189	7,259	3,085	4,174
			7,379	3,735	3,644	26,059	13,003	13,056	8,380	3,679	4,701
阿蘇郡	小国町		4,102	2,163	1,939	18,168	9,272	8,896	13,341	5,778	7,563
			423	204	219	1,967	999	968	1,502	634	868
小国町			752	398	354	3,442	1,739	1,703	2,759	1,161	1,598
産山村			180	100	80	661	340	321	598	295	303
高森町			690	363	327	2,916	1,468	1,448	2,465	1,070	1,395
西原村			975	509	466	3,610	1,826	1,784	1,928	847	1,081
南阿蘇村			1,082	589	493	5,572	2,900	2,672	4,089	1,771	2,318
上益城郡	船島町		11,358	5,798	5,560	43,540	21,530	22,010	27,991	12,075	15,916
			2,223	1,152	1,071	8,932	4,334	4,598	5,566	2,431	3,135
嘉島町			1,458	723	735	5,152	2,577	2,575	2,450	1,031	1,419
益城町			5,092	2,599	2,493	17,946	8,792	9,154	9,258	4,046	5,212
甲佐町			1,302	662	640	5,187	2,578	2,609	3,924	1,643	2,281
山都町			1,283	662	621	6,323	3,249	3,074	6,793	2,924	3,869
八代郡	川町		1,369	712	657	5,933	2,891	3,042	4,321	1,786	2,535
			1,369	712	657	5,933	2,891	3,042	4,321	1,786	2,535
芦北郡	北町		2,265	1,163	1,102	10,349	5,153	5,196	8,869	3,685	5,184
			1,789	927	862	8,084	4,008	4,076	7,112	2,984	4,128
津奈木町			476	236	240	2,265	1,145	1,120	1,757	701	1,056
球磨郡	磨町		7,112	3,654	3,458	26,298	12,995	13,303	19,836	8,274	11,562
			1,650	847	803	5,627	2,755	2,872	3,228	1,386	1,842
多良木町			1,129	573	556	4,508	2,231	2,277	3,748	1,581	2,167
湯前町			434	221	213	1,785	914	871	1,627	652	975
水上市村			278	149	129	997	515	482	892	351	541
相良村			497	259	238	2,057	1,037	1,020	1,756	731	1,025
五木村			73	36	37	434	239	195	487	199	288
山江村			561	291	270	1,638	792	846	1,127	461	666
球磨村			383	209	174	1,639	819	820	1,526	644	882
あさぎり町			2,107	1,069	1,038	7,613	3,693	3,920	5,445	2,269	3,176
天草郡	草北町		848	426	422	3,624	1,881	1,743	2,955	1,222	1,733
			848	426	422	3,624	1,881	1,743	2,955	1,222	1,733

年齢構造係数（総人口に対する割合）（％）			年齢構造指数				市町村名
年少人口	生産年齢人口	老年人口	年少人口指数	老年人口指数	従属人口指数	老年化指数	
13.5	56.5	30.0	23.8	53.2	77.0	223.3	県 計
13.4	57.2	29.3	23.5	51.2	74.7	218.2	市 計
13.9	60.8	25.3	22.8	41.6	64.4	182.0	熊本市
11.8	65.0	23.2	18.1	35.7	53.8	197.1	中央区
15.2	61.7	23.1	24.6	37.5	62.2	152.3	東区
12.4	58.2	29.4	21.3	50.5	71.8	237.4	西区
15.9	58.1	25.9	27.4	44.6	72.0	162.9	南区
14.1	58.3	27.6	24.2	47.3	71.5	195.8	北区
12.4	54.7	33.0	22.6	60.3	82.9	266.6	八代市
12.7	51.2	36.1	24.8	70.4	95.2	283.4	人吉市
12.7	52.8	34.4	24.1	65.1	89.2	270.3	荒尾市
11.6	49.9	38.5	23.2	77.1	100.3	332.5	水俣市
12.6	54.8	32.6	23.0	59.4	82.5	258.2	玉名市
12.1	51.9	36.0	23.4	69.4	92.8	296.9	山鹿市
13.2	54.5	32.2	24.3	59.1	83.4	243.4	菊池市
13.9	56.9	29.1	24.4	51.2	75.6	209.4	宇土市
11.1	49.3	39.6	22.6	80.3	102.9	356.2	上天草市
13.0	54.0	33.0	24.1	61.1	85.2	253.6	宇城市
11.7	50.7	37.7	23.0	74.4	97.4	323.2	阿蘇市
11.6	49.3	39.1	23.5	79.1	102.7	336.4	天草市
18.3	58.2	23.5	31.5	40.3	71.8	128.1	合志市
13.5	53.4	33.1	25.4	62.0	87.4	244.4	郡 計
9.1	46.8	44.1	19.5	94.3	113.8	483.1	下益城郡
9.1	46.8	44.1	19.5	94.3	113.8	483.1	美里町
11.5	52.2	36.3	22.0	69.6	91.6	316.5	玉名郡
13.6	51.8	34.6	26.3	66.7	92.9	253.9	玉東町
10.9	52.1	37.1	20.9	71.2	92.1	341.6	南関町
12.0	54.5	33.5	22.1	61.5	83.6	278.2	長洲町
10.1	48.9	41.0	20.6	83.8	104.4	407.5	和水町
17.4	61.9	20.7	28.2	33.4	61.6	118.5	菊池郡
17.2	61.4	21.4	28.0	34.9	63.0	124.7	大津町
17.6	62.3	20.0	28.3	32.2	60.5	113.6	菊陽町
11.5	51.0	37.5	22.6	73.4	96.0	325.2	阿蘇郡
10.9	50.5	38.6	21.5	76.4	97.9	355.1	南小国町
10.8	49.5	39.7	21.8	80.2	102.0	366.9	小国町
12.5	45.9	41.6	27.2	90.5	117.7	332.2	産山村
11.4	48.0	40.6	23.7	84.5	108.2	357.2	高森町
15.0	55.4	29.6	27.0	53.4	80.4	197.7	西原村
10.1	51.9	38.1	19.4	73.4	92.8	377.9	南阿蘇村
13.7	52.5	33.8	26.1	64.3	90.4	246.4	上益城郡
13.3	53.4	33.3	24.9	62.3	87.2	250.4	御船町
16.1	56.9	27.0	28.3	47.6	75.9	168.0	嘉島町
15.8	55.6	28.7	28.4	51.6	80.0	181.8	益城町
12.5	49.8	37.7	25.1	75.7	100.8	301.4	甲佐町
8.9	43.9	47.2	20.3	107.4	127.7	529.5	山都町
11.8	51.0	37.2	23.1	72.8	95.9	315.6	八代郡
11.8	51.0	37.2	23.1	72.8	95.9	315.6	氷川町
10.5	48.2	41.3	21.9	85.7	107.6	391.6	葦北郡
10.5	47.6	41.9	22.1	88.0	110.1	397.5	芦北町
10.6	50.4	39.1	21.0	77.6	98.6	369.1	津奈木町
13.4	49.4	37.3	27.0	75.4	102.5	278.9	球磨郡
15.7	53.6	30.7	29.3	57.4	86.7	195.6	錦町
12.0	48.0	39.9	25.0	83.1	108.2	332.0	多良木町
11.3	46.4	42.3	24.3	91.1	115.5	374.9	湯前町
12.8	46.0	41.2	27.9	89.5	117.4	320.9	水上村
11.5	47.7	40.7	24.2	85.4	109.5	353.3	相良村
7.3	43.7	49.0	16.8	112.2	129.0	667.1	五木村
16.9	49.2	33.9	34.2	68.8	103.1	200.9	山江村
10.8	46.2	43.0	23.4	93.1	116.5	398.4	球磨村
13.9	50.2	35.9	27.7	71.5	99.2	258.4	あさぎり町
11.4	48.8	39.8	23.4	81.5	104.9	348.5	天草郡
11.4	48.8	39.8	23.4	81.5	104.9	348.5	苓北町

第4表 市区町村別、年齢(各歳)別、男女別人口

市町村名	熊本県			市計			郡計			熊本市		
	総数	男	女	総数	男	女	総数	男	女	総数	男	女
総数	1,765,518	833,085	932,433	1,427,830	671,826	756,004	337,688	161,259	176,429	739,858	348,820	391,038
0～4歳	75,511	38,645	36,866	61,276	31,448	29,828	14,235	7,197	7,038	33,541	17,168	16,373
0	14,590	7,422	7,168	11,913	6,106	5,807	2,677	1,316	1,361	6,641	3,362	3,279
1	15,285	7,855	7,430	12,483	6,424	6,059	2,802	1,431	1,371	6,898	3,518	3,380
2	14,839	7,473	7,366	11,993	6,056	5,937	2,846	1,417	1,429	6,531	3,320	3,211
3	15,066	7,709	7,357	12,241	6,262	5,979	2,825	1,447	1,378	6,658	3,417	3,241
4	15,731	8,186	7,545	12,646	6,600	6,046	3,085	1,586	1,499	6,813	3,551	3,262
5～9	81,049	41,631	39,418	65,064	33,319	31,745	15,985	8,312	7,673	34,603	17,589	17,014
5	15,954	8,314	7,640	12,873	6,699	6,174	3,081	1,615	1,466	6,850	3,572	3,278
6	16,070	8,330	7,740	12,863	6,664	6,199	3,207	1,666	1,541	6,808	3,504	3,304
7	16,235	8,285	7,950	13,121	6,627	6,494	3,114	1,658	1,456	7,064	3,538	3,526
8	16,236	8,248	7,988	12,922	6,544	6,378	3,314	1,704	1,610	6,816	3,409	3,407
9	16,554	8,454	8,100	13,285	6,785	6,500	3,269	1,669	1,600	7,065	3,566	3,499
10～14	81,040	41,550	39,490	65,528	33,567	31,961	15,512	7,983	7,529	34,653	17,737	16,916
10	16,129	8,224	7,905	13,018	6,668	6,350	3,111	1,556	1,555	6,928	3,568	3,360
11	15,939	8,101	7,838	12,826	6,509	6,317	3,113	1,592	1,521	6,792	3,467	3,325
12	15,926	8,153	7,773	12,876	6,562	6,314	3,050	1,591	1,459	6,736	3,420	3,316
13	16,428	8,619	7,809	13,272	6,935	6,337	3,156	1,684	1,472	6,991	3,638	3,353
14	16,618	8,453	8,165	13,536	6,893	6,643	3,082	1,560	1,522	7,206	3,644	3,562
15～19	85,648	43,868	41,780	70,755	36,276	34,479	14,893	7,592	7,301	38,452	19,769	18,683
15	16,966	8,647	8,319	13,723	6,962	6,761	3,243	1,685	1,558	7,239	3,667	3,572
16	17,235	8,896	8,339	14,051	7,227	6,824	3,184	1,669	1,515	7,406	3,768	3,638
17	17,590	9,126	8,464	14,462	7,519	6,943	3,128	1,607	1,521	7,719	3,921	3,798
18	17,235	8,763	8,472	14,404	7,385	7,019	2,831	1,378	1,453	7,951	4,118	3,833
19	16,622	8,436	8,186	14,115	7,183	6,932	2,507	1,253	1,254	8,137	4,295	3,842
20～24	72,974	36,430	36,544	62,337	30,893	31,444	10,637	5,537	5,100	39,964	19,964	20,000
20	15,662	7,850	7,812	13,286	6,665	6,621	2,376	1,185	1,191	8,053	4,177	3,876
21	14,571	7,370	7,201	12,524	6,326	6,198	2,047	1,044	1,003	8,128	4,137	3,991
22	14,427	7,245	7,182	12,363	6,149	6,214	2,064	1,096	968	8,048	4,029	4,019
23	14,045	7,043	7,002	12,062	5,960	6,102	1,983	1,083	900	8,047	3,966	4,081
24	14,269	6,922	7,347	12,102	5,793	6,309	2,167	1,129	1,038	7,688	3,655	4,033
25～29	77,944	38,305	39,639	64,992	31,623	33,369	12,952	6,682	6,270	39,007	18,969	20,038
25	14,709	7,202	7,507	12,455	6,012	6,443	2,254	1,190	1,064	7,773	3,761	4,012
26	14,764	7,232	7,532	12,320	5,966	6,354	2,444	1,266	1,178	7,478	3,593	3,885
27	15,344	7,558	7,786	12,795	6,249	6,546	2,549	1,309	1,240	7,720	3,794	3,926
28	16,211	7,951	8,260	13,477	6,583	6,894	2,734	1,368	1,366	7,892	3,817	4,075
29	16,916	8,362	8,554	13,945	6,813	7,132	2,971	1,549	1,422	8,144	4,004	4,140
30～34	93,270	45,942	47,328	76,540	37,460	39,080	16,730	8,482	8,248	43,748	21,171	22,577
30	17,465	8,561	8,904	14,448	7,047	7,401	3,017	1,514	1,503	8,424	4,071	4,353
31	18,150	8,984	9,166	14,914	7,375	7,539	3,236	1,609	1,627	8,643	4,252	4,391
32	18,735	9,228	9,507	15,263	7,457	7,806	3,472	1,771	1,701	8,682	4,211	4,471
33	19,695	9,668	10,027	16,162	7,872	8,290	3,533	1,796	1,737	9,075	4,339	4,736
34	19,225	9,501	9,724	15,753	7,709	8,044	3,472	1,792	1,680	8,924	4,298	4,626
35～39	102,433	50,586	51,847	83,460	41,002	42,458	18,973	9,584	9,389	46,674	22,607	24,067
35	19,838	9,802	10,036	16,226	8,012	8,214	3,612	1,790	1,822	9,092	4,396	4,696
36	19,799	9,778	10,021	16,065	7,874	8,191	3,734	1,904	1,830	8,987	4,329	4,658
37	20,569	10,181	10,388	16,699	8,196	8,503	3,870	1,985	1,885	9,239	4,509	4,730
38	20,945	10,332	10,613	17,142	8,421	8,721	3,803	1,911	1,892	9,696	4,679	5,017
39	21,282	10,493	10,789	17,328	8,499	8,829	3,954	1,994	1,960	9,660	4,694	4,966
40～44	113,934	56,115	57,819	93,888	45,980	47,908	20,046	10,135	9,911	53,338	25,881	27,457
40	21,841	10,843	10,998	17,926	8,854	9,072	3,915	1,989	1,926	10,007	4,903	5,104
41	22,496	11,045	11,451	18,504	9,058	9,446	3,992	1,987	2,005	10,461	5,045	5,416
42	22,856	11,227	11,629	18,816	9,185	9,631	4,040	2,042	1,998	10,683	5,207	5,476
43	23,456	11,708	11,748	19,396	9,617	9,779	4,060	2,091	1,969	11,135	5,472	5,663
44	23,285	11,292	11,993	19,246	9,266	9,980	4,039	2,026	2,013	11,052	5,254	5,798
45～49	107,496	52,070	55,426	89,026	42,897	46,129	18,470	9,173	9,297	50,066	23,911	26,155
45	22,711	11,218	11,493	18,768	9,208	9,560	3,943	2,010	1,933	10,675	5,137	5,538
46	21,601	10,539	11,062	17,825	8,640	9,185	3,776	1,899	1,877	10,152	4,888	5,264
47	21,005	10,205	10,800	17,449	8,455	8,994	3,556	1,750	1,806	9,754	4,701	5,053
48	21,095	10,057	11,038	17,521	8,296	9,225	3,574	1,761	1,813	9,768	4,607	5,161
49	21,084	10,051	11,033	17,463	8,298	9,165	3,621	1,753	1,868	9,717	4,578	5,139

市町村名	熊本県			市計			郡計			熊本市		
	総数	男	女	総数	男	女	総数	男	女	総数	男	女
50～54	104,940	49,867	55,073	85,817	40,535	45,282	19,123	9,332	9,791	46,122	21,613	24,509
50	22,410	10,532	11,878	18,522	8,644	9,878	3,888	1,888	2,000	10,154	4,703	5,451
51	17,910	8,467	9,443	14,658	6,882	7,776	3,252	1,585	1,667	7,954	3,671	4,283
52	21,985	10,528	11,457	17,986	8,604	9,382	3,999	1,924	2,075	9,689	4,589	5,100
53	21,352	10,196	11,156	17,438	8,270	9,168	3,914	1,926	1,988	9,302	4,391	4,911
54	21,283	10,144	11,139	17,213	8,135	9,078	4,070	2,009	2,061	9,023	4,259	4,764
55～59	113,226	54,439	58,787	91,140	43,655	47,485	22,086	10,784	11,302	45,651	21,650	24,001
55	21,563	10,354	11,209	17,415	8,262	9,153	4,148	2,092	2,056	8,949	4,248	4,701
56	21,963	10,468	11,495	17,677	8,404	9,273	4,286	2,064	2,222	9,099	4,259	4,840
57	22,445	10,917	11,528	18,092	8,751	9,341	4,353	2,166	2,187	9,077	4,323	4,754
58	23,839	11,498	12,341	19,267	9,340	9,927	4,572	2,158	2,414	9,453	4,526	4,927
59	23,416	11,202	12,214	18,689	8,898	9,791	4,727	2,304	2,423	9,073	4,294	4,779
60～64	125,582	60,900	64,682	99,315	47,984	51,331	26,267	12,916	13,351	46,917	22,560	24,357
60	23,200	11,227	11,973	18,399	8,923	9,476	4,801	2,304	2,497	8,916	4,277	4,639
61	24,989	12,162	12,827	19,873	9,587	10,286	5,116	2,575	2,541	9,532	4,596	4,936
62	25,354	12,331	13,023	20,075	9,706	10,369	5,279	2,625	2,654	9,476	4,568	4,908
63	25,529	12,321	13,208	20,295	9,761	10,534	5,234	2,560	2,674	9,406	4,535	4,871
64	26,510	12,859	13,651	20,673	10,007	10,666	5,837	2,852	2,985	9,587	4,584	5,003
65～69	145,667	70,603	75,064	115,472	55,451	60,021	30,195	15,152	15,043	53,778	25,169	28,609
65	27,658	13,488	14,170	21,752	10,525	11,227	5,906	2,963	2,943	9,874	4,666	5,208
66	28,280	13,729	14,551	22,321	10,788	11,533	5,959	2,941	3,018	10,509	5,024	5,485
67	29,161	14,209	14,952	23,069	11,113	11,956	6,092	3,096	2,996	10,709	4,999	5,710
68	31,155	15,047	16,108	24,794	11,834	12,960	6,361	3,213	3,148	11,594	5,302	6,292
69	29,413	14,130	15,283	23,536	11,191	12,345	5,877	2,939	2,938	11,092	5,178	5,914
70～74	103,050	47,693	55,357	82,703	38,049	44,654	20,347	9,644	10,703	39,049	17,686	21,363
70	27,539	13,307	14,232	21,929	10,441	11,488	5,610	2,866	2,744	10,422	4,867	5,555
71	16,975	7,897	9,078	13,648	6,299	7,349	3,327	1,598	1,729	6,510	2,984	3,526
72	17,744	8,170	9,574	14,357	6,607	7,750	3,387	1,563	1,824	6,818	3,116	3,702
73	20,971	9,549	11,422	16,863	7,699	9,164	4,108	1,850	2,258	7,805	3,452	4,353
74	19,821	8,770	11,051	15,906	7,003	8,903	3,915	1,767	2,148	7,494	3,267	4,227
75～79	94,171	39,932	54,239	74,617	31,569	43,048	19,554	8,363	11,191	33,154	13,971	19,183
75	20,025	8,707	11,318	15,969	6,896	9,073	4,056	1,811	2,245	7,226	3,122	4,104
76	20,587	8,822	11,765	16,501	7,038	9,463	4,086	1,784	2,302	7,456	3,193	4,263
77	18,582	7,906	10,676	14,731	6,280	8,451	3,851	1,626	2,225	6,685	2,797	3,888
78	17,067	7,195	9,872	13,433	5,653	7,780	3,634	1,542	2,092	5,748	2,394	3,354
79	17,910	7,302	10,608	13,983	5,702	8,281	3,927	1,600	2,327	6,039	2,465	3,574
80～84	86,025	34,025	52,000	67,292	26,586	40,706	18,733	7,439	11,294	28,796	11,409	17,387
80	18,969	7,871	11,098	14,887	6,197	8,690	4,082	1,674	2,408	6,487	2,664	3,823
81	17,792	7,229	10,563	13,924	5,654	8,270	3,868	1,575	2,293	6,030	2,446	3,584
82	17,300	6,821	10,479	13,526	5,290	8,236	3,774	1,531	2,243	5,691	2,243	3,448
83	16,131	6,238	9,893	12,553	4,857	7,696	3,578	1,381	2,197	5,296	2,068	3,228
84	15,833	5,866	9,967	12,402	4,588	7,814	3,431	1,278	2,153	5,292	1,988	3,304
85～89	61,010	20,938	40,072	47,228	16,106	31,122	13,782	4,832	8,950	19,729	6,858	12,871
85	14,688	5,420	9,268	11,423	4,150	7,273	3,265	1,270	1,995	4,848	1,765	3,083
86	13,438	4,760	8,678	10,456	3,659	6,797	2,982	1,101	1,881	4,404	1,602	2,802
87	12,133	4,120	8,013	9,377	3,175	6,202	2,756	945	1,811	3,869	1,316	2,553
88	10,972	3,579	7,393	8,440	2,761	5,679	2,532	818	1,714	3,528	1,179	2,349
89	9,779	3,059	6,720	7,532	2,361	5,171	2,247	698	1,549	3,080	996	2,084
90～94	30,865	7,991	22,874	23,947	6,250	17,697	6,918	1,741	5,177	9,714	2,641	7,073
90	8,619	2,532	6,087	6,723	1,980	4,743	1,896	552	1,344	2,711	809	1,902
91	7,477	2,103	5,374	5,787	1,635	4,152	1,690	468	1,222	2,404	690	1,714
92	6,048	1,462	4,586	4,689	1,142	3,547	1,359	320	1,039	1,883	496	1,387
93	4,831	1,120	3,711	3,727	898	2,829	1,104	222	882	1,540	393	1,147
94	3,890	774	3,116	3,021	595	2,426	869	179	690	1,176	253	923
95～99	8,327	1,386	6,941	6,417	1,049	5,368	1,910	337	1,573	2,492	441	2,051
95	2,824	511	2,313	2,166	384	1,782	658	127	531	848	155	693
96	2,061	371	1,690	1,601	287	1,314	460	84	376	634	129	505
97	1,745	263	1,482	1,369	194	1,175	376	69	307	538	83	455
98	948	131	817	707	91	616	241	40	201	248	34	214
99	749	110	639	574	93	481	175	17	158	224	40	184
100歳以上	1,356	169	1,187	1,016	127	889	340	42	298	410	56	354

市町村名	中央区			東区			西区			南区		
	総数	男	女	総数	男	女	総数	男	女	総数	男	女
総数	187,833	88,269	99,564	188,205	89,185	99,020	92,117	43,110	49,007	128,994	60,580	68,414
0～4歳	7,341	3,691	3,650	9,141	4,748	4,393	3,674	1,859	1,815	6,873	3,543	3,330
0	1,589	769	820	1,726	881	845	729	361	368	1,337	689	648
1	1,464	748	716	1,895	959	936	772	389	383	1,420	735	685
2	1,387	708	679	1,790	918	872	714	365	349	1,343	679	664
3	1,436	699	737	1,830	962	868	727	388	339	1,384	727	657
4	1,465	767	698	1,900	1,028	872	732	356	376	1,389	713	676
5～9	7,286	3,685	3,601	9,705	4,953	4,752	3,777	1,912	1,865	7,180	3,699	3,481
5	1,380	749	631	1,959	989	970	738	404	334	1,454	754	700
6	1,416	754	662	1,914	1,002	912	745	378	367	1,435	725	710
7	1,507	714	793	1,942	996	946	756	377	379	1,466	762	704
8	1,476	735	741	1,915	961	954	746	363	383	1,379	706	673
9	1,507	733	774	1,975	1,005	970	792	390	402	1,446	752	694
10～14	7,499	3,779	3,720	9,751	5,035	4,716	3,958	2,036	1,922	6,494	3,283	3,211
10	1,464	752	712	1,972	1,015	957	759	374	385	1,360	690	670
11	1,466	725	741	1,867	970	897	791	429	362	1,299	659	640
12	1,506	768	738	1,899	974	925	796	386	410	1,200	633	567
13	1,442	735	707	2,005	1,033	972	792	418	374	1,315	661	654
14	1,621	799	822	2,008	1,043	965	820	429	391	1,320	640	680
15～19	9,761	5,091	4,670	10,152	5,121	5,031	4,621	2,388	2,233	6,435	3,264	3,171
15	1,625	801	824	2,033	1,030	1,003	860	453	407	1,340	681	659
16	1,686	865	821	1,981	990	991	866	434	432	1,326	690	636
17	1,923	985	938	2,064	1,034	1,030	898	450	448	1,322	657	665
18	2,174	1,144	1,030	2,044	1,044	1,000	966	509	457	1,286	653	633
19	2,353	1,296	1,057	2,030	1,023	1,007	1,031	542	489	1,161	583	578
20～24	14,586	7,287	7,299	8,969	4,388	4,581	5,111	2,631	2,480	4,921	2,334	2,587
20	2,586	1,360	1,226	1,933	971	962	1,001	523	478	1,047	502	545
21	2,963	1,490	1,473	1,784	901	883	1,106	562	544	945	464	481
22	3,049	1,479	1,570	1,783	895	888	1,092	571	521	930	453	477
23	3,088	1,533	1,555	1,715	828	887	1,041	549	492	985	441	544
24	2,900	1,425	1,475	1,754	793	961	871	426	445	1,014	474	540
25～29	12,618	6,172	6,446	9,483	4,573	4,910	4,170	2,046	2,124	6,022	2,822	3,200
25	2,671	1,310	1,361	1,817	862	955	866	425	441	1,103	488	615
26	2,521	1,187	1,334	1,765	869	896	819	394	425	1,090	510	580
27	2,499	1,231	1,268	1,870	889	981	772	396	376	1,203	580	623
28	2,459	1,222	1,237	1,935	928	1,007	830	398	432	1,291	597	694
29	2,468	1,222	1,246	2,096	1,025	1,071	883	433	450	1,335	647	688
30～34	11,741	5,665	6,076	11,328	5,554	5,774	4,789	2,328	2,461	7,997	3,782	4,215
30	2,475	1,206	1,269	2,104	1,032	1,072	938	428	510	1,472	690	782
31	2,506	1,223	1,283	2,170	1,100	1,070	906	458	448	1,550	736	814
32	2,279	1,114	1,165	2,262	1,080	1,182	976	482	494	1,591	759	832
33	2,243	1,061	1,182	2,381	1,151	1,230	1,002	488	514	1,725	812	913
34	2,238	1,061	1,177	2,411	1,191	1,220	967	472	495	1,659	785	874
35～39	11,531	5,535	5,996	12,479	6,027	6,452	5,316	2,651	2,665	8,742	4,196	4,546
35	2,262	1,100	1,162	2,470	1,188	1,282	996	475	521	1,723	810	913
36	2,195	1,068	1,127	2,422	1,169	1,253	1,051	523	528	1,680	800	880
37	2,295	1,118	1,177	2,420	1,147	1,273	1,052	520	532	1,740	862	878
38	2,394	1,120	1,274	2,575	1,241	1,334	1,086	559	527	1,830	885	945
39	2,385	1,129	1,256	2,592	1,282	1,310	1,131	574	557	1,769	839	930
40～44	13,488	6,472	7,016	14,347	6,945	7,402	6,084	2,926	3,158	9,389	4,590	4,799
40	2,481	1,162	1,319	2,691	1,299	1,392	1,118	529	589	1,802	912	890
41	2,716	1,320	1,396	2,787	1,356	1,431	1,194	563	631	1,795	857	938
42	2,706	1,306	1,400	2,893	1,399	1,494	1,211	599	612	1,920	934	986
43	2,786	1,351	1,435	3,016	1,481	1,535	1,261	614	647	1,990	974	1,016
44	2,799	1,333	1,466	2,960	1,410	1,550	1,300	621	679	1,882	913	969
45～49	13,239	6,290	6,949	13,113	6,258	6,855	6,168	2,942	3,226	8,087	3,894	4,193
45	2,785	1,355	1,430	2,857	1,343	1,514	1,240	579	661	1,751	865	886
46	2,672	1,276	1,396	2,701	1,318	1,383	1,211	582	629	1,697	802	895
47	2,572	1,218	1,354	2,523	1,225	1,298	1,243	617	626	1,568	752	816
48	2,649	1,234	1,415	2,471	1,173	1,298	1,209	562	647	1,597	766	831
49	2,561	1,207	1,354	2,561	1,199	1,362	1,265	602	663	1,474	709	765

市町村名	中央区			東区			西区			南区		
	総数	男	女	総数	男	女	総数	男	女	総数	男	女
50～54	12,226	5,754	6,472	11,892	5,561	6,331	5,608	2,616	2,992	7,593	3,559	4,034
50	2,703	1,247	1,456	2,629	1,224	1,405	1,241	585	656	1,660	745	915
51	2,133	1,013	1,120	1,996	930	1,066	968	453	515	1,322	607	715
52	2,551	1,183	1,368	2,543	1,195	1,348	1,206	559	647	1,551	748	803
53	2,461	1,173	1,288	2,367	1,126	1,241	1,120	513	607	1,563	744	819
54	2,378	1,138	1,240	2,357	1,086	1,271	1,073	506	567	1,497	715	782
55～59	11,661	5,672	5,989	12,031	5,605	6,426	5,742	2,744	2,998	7,565	3,580	3,985
55	2,380	1,166	1,214	2,285	1,063	1,222	1,088	508	580	1,496	712	784
56	2,368	1,156	1,212	2,459	1,103	1,356	1,089	516	573	1,492	690	802
57	2,302	1,112	1,190	2,408	1,148	1,260	1,170	548	622	1,496	688	808
58	2,348	1,120	1,228	2,503	1,154	1,349	1,230	628	602	1,547	764	783
59	2,263	1,118	1,145	2,376	1,137	1,239	1,165	544	621	1,534	726	808
60～64	11,239	5,383	5,856	12,249	5,908	6,341	6,015	2,891	3,124	8,225	3,923	4,302
60	2,203	1,066	1,137	2,363	1,108	1,255	1,137	545	592	1,527	721	806
61	2,321	1,118	1,203	2,528	1,229	1,299	1,199	561	638	1,668	811	857
62	2,219	1,038	1,181	2,487	1,220	1,267	1,206	589	617	1,697	841	856
63	2,250	1,111	1,139	2,398	1,137	1,261	1,210	604	606	1,650	756	894
64	2,246	1,050	1,196	2,473	1,214	1,259	1,263	592	671	1,683	794	889
65～69	12,545	5,859	6,686	13,398	6,276	7,122	7,431	3,450	3,981	9,362	4,493	4,869
65	2,233	1,085	1,148	2,560	1,217	1,343	1,359	631	728	1,763	825	938
66	2,477	1,192	1,285	2,660	1,238	1,422	1,423	674	749	1,798	909	889
67	2,500	1,154	1,346	2,681	1,250	1,431	1,454	668	786	1,859	900	959
68	2,689	1,221	1,468	2,803	1,295	1,508	1,671	778	893	2,024	960	1,064
69	2,646	1,207	1,439	2,694	1,276	1,418	1,524	699	825	1,918	899	1,019
70～74	9,046	3,976	5,070	9,238	4,200	5,038	5,641	2,519	3,122	6,770	3,172	3,598
70	2,453	1,114	1,339	2,449	1,145	1,304	1,482	673	809	1,838	894	944
71	1,492	663	829	1,553	719	834	950	428	522	1,085	497	588
72	1,549	695	854	1,685	785	900	970	420	550	1,180	560	620
73	1,805	771	1,034	1,828	803	1,025	1,138	523	615	1,395	651	744
74	1,747	733	1,014	1,723	748	975	1,101	475	626	1,272	570	702
75～79	7,720	3,157	4,563	7,625	3,233	4,392	4,949	2,107	2,842	5,703	2,450	3,253
75	1,679	730	949	1,723	742	981	1,050	457	593	1,216	523	693
76	1,729	702	1,027	1,694	740	954	1,153	494	659	1,341	606	735
77	1,526	620	906	1,608	680	928	1,001	402	599	1,106	461	645
78	1,346	543	803	1,300	551	749	864	392	472	993	420	573
79	1,440	562	878	1,300	520	780	881	362	519	1,047	440	607
80～84	6,772	2,550	4,222	6,452	2,634	3,818	4,241	1,629	2,612	5,107	2,015	3,092
80	1,482	590	892	1,462	638	824	954	374	580	1,176	475	701
81	1,395	545	850	1,359	558	801	899	348	551	1,049	420	629
82	1,348	489	859	1,279	519	760	831	319	512	999	393	606
83	1,288	476	812	1,180	499	681	776	283	493	941	370	571
84	1,259	450	809	1,172	420	752	781	305	476	942	357	585
85～89	4,731	1,561	3,170	4,236	1,484	2,752	2,884	950	1,934	3,807	1,337	2,470
85	1,165	390	775	1,077	414	663	687	244	443	968	348	620
86	1,047	364	683	949	341	608	648	223	425	828	309	519
87	944	290	654	817	272	545	562	182	380	740	274	466
88	835	274	561	738	249	489	535	159	376	680	220	460
89	740	243	497	655	208	447	452	142	310	591	186	405
90～94	2,253	602	1,651	2,024	561	1,463	1,449	402	1,047	2,026	529	1,497
90	663	186	477	568	173	395	395	128	267	568	160	408
91	549	156	393	526	158	368	376	97	279	497	144	353
92	419	119	300	403	113	290	267	64	203	394	86	308
93	343	90	253	289	72	217	230	66	164	331	82	249
94	279	51	228	238	45	193	181	47	134	236	57	179
95～99	499	87	412	509	109	400	414	76	338	585	97	488
95	158	34	124	174	34	140	129	26	103	204	33	171
96	133	22	111	143	37	106	108	22	86	126	26	100
97	109	15	94	96	21	75	87	11	76	140	21	119
98	40	4	36	54	8	46	54	12	42	50	5	45
99	59	12	47	42	9	33	36	5	31	65	12	53
100歳以上	51	1	50	83	12	71	75	7	68	111	18	93

市町村名	北区			八代市			人吉市			荒尾市		
	総数	男	女	総数	男	女	総数	男	女	総数	男	女
総数	142,709	67,676	75,033	125,966	58,587	67,379	33,015	15,222	17,793	52,424	24,473	27,951
0～4歳	6,512	3,327	3,185	4,942	2,500	2,442	1,303	680	623	2,072	1,029	1,043
0	1,260	662	598	957	494	463	247	120	127	409	203	206
1	1,347	687	660	1,014	523	491	250	132	118	439	224	215
2	1,297	650	647	962	446	516	265	130	135	396	188	208
3	1,281	641	640	985	497	488	297	163	134	391	205	186
4	1,327	687	640	1,024	540	484	244	135	109	437	209	228
5～9	6,655	3,340	3,315	5,262	2,691	2,571	1,457	753	704	2,304	1,177	1,127
5	1,319	676	643	1,049	527	522	289	143	146	477	222	255
6	1,298	645	653	1,064	564	500	281	156	125	458	240	218
7	1,393	689	704	978	499	479	329	162	167	444	224	220
8	1,300	644	656	1,069	535	534	253	135	118	457	251	206
9	1,345	686	659	1,102	566	536	305	157	148	468	240	228
10～14	6,951	3,604	3,347	5,373	2,721	2,652	1,441	746	695	2,299	1,215	1,084
10	1,373	737	636	1,058	542	516	289	161	128	447	253	194
11	1,369	684	685	1,046	538	508	281	135	146	477	245	232
12	1,335	659	676	1,062	524	538	289	159	130	435	212	223
13	1,437	791	646	1,080	540	540	295	149	146	458	249	209
14	1,437	733	704	1,127	577	550	287	142	145	482	256	226
15～19	7,483	3,905	3,578	6,268	3,288	2,980	1,424	727	697	2,535	1,266	1,269
15	1,381	702	679	1,131	571	560	334	170	164	500	246	254
16	1,547	789	758	1,224	658	566	292	133	159	483	242	241
17	1,512	795	717	1,311	718	593	325	185	140	538	284	254
18	1,481	768	713	1,342	731	611	247	134	113	527	263	264
19	1,562	851	711	1,260	610	650	226	105	121	487	231	256
20～24	6,377	3,324	3,053	4,792	2,194	2,598	583	310	273	1,719	900	819
20	1,486	821	665	1,158	576	582	144	61	83	391	188	203
21	1,330	720	610	1,006	453	553	95	49	46	393	216	177
22	1,194	631	563	924	420	504	98	62	36	324	164	160
23	1,218	615	603	802	344	458	109	65	44	316	182	134
24	1,149	537	612	902	401	501	137	73	64	295	150	145
25～29	6,714	3,356	3,358	5,067	2,369	2,698	1,121	539	582	1,886	906	980
25	1,316	676	640	888	417	471	196	90	106	323	158	165
26	1,283	633	650	915	452	463	192	78	114	337	162	175
27	1,376	698	678	1,009	471	538	243	131	112	337	163	174
28	1,377	672	705	1,104	482	622	229	122	107	444	214	230
29	1,362	677	685	1,151	547	604	261	118	143	445	209	236
30～34	7,893	3,842	4,051	5,977	2,898	3,079	1,564	797	767	2,621	1,308	1,313
30	1,435	715	720	1,144	544	600	282	137	145	461	234	227
31	1,511	735	776	1,203	589	614	306	154	152	511	267	244
32	1,574	776	798	1,232	605	627	290	150	140	502	238	264
33	1,724	827	897	1,175	565	610	370	197	173	587	306	281
34	1,649	789	860	1,223	595	628	316	159	157	560	263	297
35～39	8,606	4,198	4,408	6,658	3,272	3,386	1,642	790	852	3,035	1,572	1,463
35	1,641	823	818	1,334	662	672	312	152	160	567	313	254
36	1,639	769	870	1,339	654	685	320	157	163	564	273	291
37	1,732	862	870	1,287	634	653	344	164	180	630	325	305
38	1,811	874	937	1,325	629	696	326	169	157	619	319	300
39	1,783	870	913	1,373	693	680	340	148	192	655	342	313
40～44	10,030	4,948	5,082	7,469	3,637	3,832	1,894	936	958	3,320	1,623	1,697
40	1,915	1,001	914	1,453	696	757	360	180	180	655	327	328
41	1,969	949	1,020	1,479	724	755	379	192	187	660	336	324
42	1,953	969	984	1,513	720	793	393	189	204	713	331	382
43	2,082	1,052	1,030	1,503	761	742	385	189	196	640	308	332
44	2,111	977	1,134	1,521	736	785	377	186	191	652	321	331
45～49	9,459	4,527	4,932	7,515	3,653	3,862	1,799	877	922	2,934	1,447	1,487
45	2,042	995	1,047	1,540	757	783	375	184	191	638	318	320
46	1,871	910	961	1,480	704	776	308	152	156	598	304	294
47	1,848	889	959	1,469	747	722	354	180	174	565	270	295
48	1,842	872	970	1,506	712	794	370	184	186	589	295	294
49	1,856	861	995	1,520	733	787	392	177	215	544	260	284

市町村名	北区			八代市			人吉市			荒尾市		
	総数	男	女	総数	男	女	総数	男	女	総数	男	女
50～54	8,803	4,123	4,680	7,533	3,654	3,879	1,979	937	1,042	2,649	1,222	1,427
50	1,921	902	1,019	1,566	744	822	427	199	228	604	283	321
51	1,535	668	867	1,281	629	652	311	143	168	444	201	243
52	1,838	904	934	1,631	787	844	411	202	209	535	249	286
53	1,791	835	956	1,579	769	810	398	195	203	516	241	275
54	1,718	814	904	1,476	725	751	432	198	234	550	248	302
55～59	8,652	4,049	4,603	8,289	4,044	4,245	2,371	1,149	1,222	3,110	1,474	1,636
55	1,700	799	901	1,583	775	808	436	202	234	557	283	274
56	1,691	794	897	1,594	764	830	464	225	239	583	256	327
57	1,701	827	874	1,653	815	838	474	234	240	630	303	327
58	1,825	860	965	1,797	864	933	515	244	271	677	332	345
59	1,735	769	966	1,662	826	836	482	244	238	663	300	363
60～64	9,189	4,455	4,734	9,297	4,493	4,804	2,533	1,225	1,308	3,896	1,829	2,067
60	1,686	837	849	1,744	857	887	469	230	239	658	298	360
61	1,816	877	939	1,792	861	931	470	208	262	744	357	387
62	1,867	880	987	1,938	966	972	522	236	286	752	370	382
63	1,898	927	971	1,893	898	995	558	295	263	807	344	463
64	1,922	934	988	1,930	911	1,019	514	256	258	935	460	475
65～69	11,042	5,091	5,951	10,962	5,314	5,648	2,999	1,408	1,591	5,242	2,524	2,718
65	1,959	908	1,051	2,097	1,029	1,068	551	255	296	966	458	508
66	2,151	1,011	1,140	2,041	966	1,075	570	267	303	1,035	482	553
67	2,215	1,027	1,188	2,205	1,082	1,123	604	293	311	1,041	537	504
68	2,407	1,048	1,359	2,461	1,207	1,254	641	311	330	1,110	531	579
69	2,310	1,097	1,213	2,158	1,030	1,128	633	282	351	1,090	516	574
70～74	8,354	3,819	4,535	8,092	3,690	4,402	2,201	991	1,210	3,528	1,651	1,877
70	2,200	1,041	1,159	2,130	1,029	1,101	572	265	307	961	470	491
71	1,430	677	753	1,254	557	697	382	177	205	577	273	304
72	1,434	656	778	1,383	630	753	380	178	202	575	262	313
73	1,639	704	935	1,753	816	937	440	199	241	721	327	394
74	1,651	741	910	1,572	658	914	427	172	255	694	319	375
75～79	7,157	3,024	4,133	7,676	3,175	4,501	1,998	763	1,235	3,246	1,374	1,872
75	1,558	670	888	1,681	723	958	408	162	246	654	287	367
76	1,539	651	888	1,694	696	998	434	158	276	767	342	425
77	1,444	634	810	1,449	601	848	371	154	217	625	259	366
78	1,245	488	757	1,388	567	821	396	149	247	604	257	347
79	1,371	581	790	1,464	588	876	389	140	249	596	229	367
80～84	6,224	2,581	3,643	7,089	2,771	4,318	2,052	815	1,237	2,754	1,079	1,675
80	1,413	587	826	1,535	654	881	442	181	261	638	271	367
81	1,328	575	753	1,517	581	936	429	178	251	587	241	346
82	1,234	523	711	1,461	561	900	407	157	250	543	208	335
83	1,111	440	671	1,296	512	784	390	160	230	493	199	294
84	1,138	456	682	1,280	463	817	384	139	245	493	160	333
85～89	4,071	1,526	2,545	4,888	1,587	3,301	1,555	510	1,045	1,841	568	1,273
85	951	369	582	1,211	427	784	361	127	234	466	163	303
86	932	365	567	1,054	339	715	337	108	229	391	115	276
87	806	298	508	1,008	337	671	328	118	210	324	102	222
88	740	277	463	805	262	543	251	76	175	354	112	242
89	642	217	425	810	222	588	278	81	197	306	76	230
90～94	1,962	547	1,415	2,214	556	1,658	814	231	583	1,084	254	830
90	517	162	355	645	197	448	235	77	158	290	72	218
91	456	135	321	552	165	387	178	50	128	252	57	195
92	400	114	286	423	80	343	159	43	116	225	56	169
93	347	83	264	320	66	254	127	36	91	181	42	139
94	242	53	189	274	48	226	115	25	90	136	27	109
95～99	485	72	413	518	66	452	253	35	218	309	48	261
95	183	28	155	187	29	158	90	12	78	88	13	75
96	124	22	102	131	15	116	65	11	54	81	19	62
97	106	15	91	115	8	107	62	8	54	73	11	62
98	50	5	45	50	7	43	18	1	17	31	2	29
99	22	2	20	35	7	28	18	3	15	36	3	33
100歳以上	90	18	72	85	14	71	32	3	29	40	7	33

市町村名	水俣市			玉名市			山鹿市			菊池市		
	総数	男	女	総数	男	女	総数	男	女	総数	男	女
総数	24,641	11,382	13,259	66,030	31,155	34,875	51,237	23,995	27,242	47,486	22,614	24,872
0～4歳	856	421	435	2,593	1,382	1,211	1,930	986	944	2,001	1,026	975
0	183	89	94	479	269	210	359	181	178	403	207	196
1	172	95	77	534	305	229	396	209	187	379	190	189
2	155	69	86	519	265	254	357	180	177	397	196	201
3	165	71	94	512	257	255	395	200	195	405	210	195
4	181	97	84	549	286	263	423	216	207	417	223	194
5～9	994	543	451	2,810	1,462	1,348	2,069	1,064	1,005	2,163	1,093	1,070
5	207	123	84	568	305	263	414	206	208	432	224	208
6	190	100	90	534	276	258	411	206	205	450	226	224
7	190	105	85	546	286	260	410	218	192	421	210	211
8	217	105	112	572	294	278	413	206	207	457	238	219
9	190	110	80	590	301	289	421	228	193	403	195	208
10～14	1,003	520	483	2,928	1,525	1,403	2,213	1,133	1,080	2,123	1,109	1,014
10	219	122	97	559	294	265	449	221	228	431	223	208
11	202	105	97	563	286	277	427	219	208	455	217	238
12	180	89	91	610	299	311	455	233	222	392	209	183
13	203	97	106	612	339	273	420	207	213	442	239	203
14	199	107	92	584	307	277	462	253	209	403	221	182
15～19	1,038	516	522	3,253	1,488	1,765	2,354	1,267	1,087	2,250	1,126	1,124
15	235	121	114	609	289	320	449	241	208	443	221	222
16	237	117	120	647	326	321	491	253	238	444	234	210
17	216	111	105	647	306	341	497	272	225	457	234	223
18	212	100	112	682	309	373	460	254	206	432	212	220
19	138	67	71	668	258	410	457	247	210	474	225	249
20～24	533	254	279	2,950	1,383	1,567	1,539	700	839	1,873	950	923
20	131	69	62	647	282	365	371	167	204	403	202	201
21	96	50	46	591	281	310	272	138	134	362	182	180
22	110	45	65	602	276	326	311	130	181	373	204	169
23	83	43	40	557	284	273	276	121	155	346	173	173
24	113	47	66	553	260	293	309	144	165	389	189	200
25～29	867	439	428	2,601	1,317	1,284	1,946	929	1,017	2,065	1,045	1,020
25	146	72	74	507	270	237	376	190	186	397	210	187
26	170	95	75	498	248	250	372	156	216	372	183	189
27	176	84	92	512	256	256	399	192	207	377	175	202
28	190	95	95	523	280	243	403	192	211	461	239	222
29	185	93	92	561	263	298	396	199	197	458	238	220
30～34	1,045	515	530	3,321	1,684	1,637	2,378	1,218	1,160	2,456	1,238	1,218
30	177	89	88	580	271	309	455	254	201	479	247	232
31	198	109	89	664	340	324	448	229	219	450	215	235
32	228	110	118	636	344	292	463	236	227	478	226	252
33	236	116	120	751	374	377	513	258	255	523	256	267
34	206	91	115	690	355	335	499	241	258	526	294	232
35～39	1,143	561	582	3,527	1,784	1,743	2,548	1,297	1,251	2,492	1,287	1,205
35	226	121	105	697	340	357	502	263	239	517	259	258
36	219	109	110	688	343	345	509	265	244	489	261	228
37	242	118	124	729	373	356	483	245	238	480	235	245
38	232	110	122	701	345	356	509	251	258	503	286	217
39	224	103	121	712	383	329	545	273	272	503	246	257
40～44	1,264	621	643	3,771	1,877	1,894	2,869	1,443	1,426	2,744	1,388	1,356
40	228	123	105	748	376	372	532	285	247	561	278	283
41	230	123	107	684	327	357	587	292	295	538	292	246
42	248	112	136	779	395	384	534	272	262	558	285	273
43	266	127	139	797	412	385	624	316	308	539	266	273
44	292	136	156	763	367	396	592	278	314	548	267	281
45～49	1,416	695	721	3,669	1,766	1,903	2,729	1,352	1,377	2,424	1,137	1,287
45	301	148	153	810	400	410	510	281	229	497	241	256
46	286	149	137	700	348	352	519	233	286	471	229	242
47	285	128	157	727	332	395	547	279	268	465	229	236
48	250	132	118	735	346	389	591	276	315	478	217	261
49	294	138	156	697	340	357	562	283	279	513	221	292

市町村名	水俣市			玉名市			山鹿市			菊池市		
	総数	男	女	総数	男	女	総数	男	女	総数	男	女
50～54	1,377	667	710	3,778	1,833	1,945	2,865	1,338	1,527	2,689	1,279	1,410
50	307	146	161	810	392	418	641	282	359	534	252	282
51	235	123	112	613	304	309	495	229	266	423	198	225
52	279	138	141	776	373	403	567	267	300	599	306	293
53	277	131	146	801	397	404	572	271	301	561	252	309
54	279	129	150	778	367	411	590	289	301	572	271	301
55～59	1,574	772	802	4,371	2,056	2,315	3,298	1,573	1,725	3,209	1,532	1,677
55	281	142	139	803	361	442	549	235	314	573	256	317
56	287	136	151	837	405	432	624	290	334	564	274	290
57	303	147	156	893	437	456	641	307	334	655	330	325
58	324	151	173	886	416	470	749	386	363	716	354	362
59	379	196	183	952	437	515	735	355	380	701	318	383
60～64	2,045	978	1,067	4,946	2,500	2,446	4,056	1,977	2,079	3,694	1,821	1,873
60	360	179	181	870	445	425	728	366	362	635	299	336
61	417	187	230	1,008	498	510	786	379	407	782	372	410
62	391	164	227	998	509	489	824	389	435	720	346	374
63	471	237	234	975	488	487	852	414	438	810	433	377
64	406	211	195	1,095	560	535	866	429	437	747	371	376
65～69	2,469	1,194	1,275	5,737	2,863	2,874	4,751	2,282	2,469	4,161	2,117	2,044
65	463	224	239	1,127	560	567	878	415	463	831	451	380
66	469	248	221	1,145	564	581	912	458	454	793	384	409
67	479	228	251	1,147	584	563	903	451	452	834	399	435
68	523	252	271	1,157	577	580	1,084	515	569	877	460	417
69	535	242	293	1,161	578	583	974	443	531	826	423	403
70～74	1,730	762	968	3,974	1,831	2,143	3,384	1,607	1,777	2,790	1,306	1,484
70	443	183	260	1,017	497	520	878	457	421	774	369	405
71	265	128	137	672	285	387	578	274	304	435	207	228
72	306	132	174	681	328	353	616	271	345	493	224	269
73	382	167	215	836	386	450	667	303	364	549	262	287
74	334	152	182	768	335	433	645	302	343	539	244	295
75～79	1,748	769	979	4,051	1,736	2,315	3,193	1,377	1,816	2,715	1,187	1,528
75	384	162	222	861	388	473	677	278	399	531	227	304
76	381	163	218	887	348	539	652	280	372	585	257	328
77	333	168	165	776	341	435	614	258	356	572	260	312
78	326	138	188	752	320	432	634	285	349	510	233	277
79	324	138	186	775	339	436	616	276	340	517	210	307
80～84	1,590	603	987	3,570	1,421	2,149	3,134	1,227	1,907	2,575	1,027	1,548
80	353	147	206	792	324	468	695	295	400	562	221	341
81	326	129	197	752	323	429	602	246	356	504	222	282
82	336	140	196	723	275	448	652	256	396	500	197	303
83	273	91	182	685	261	424	579	222	357	518	190	328
84	302	96	206	618	238	380	606	208	398	491	197	294
85～89	1,139	384	755	2,529	866	1,663	2,311	808	1,503	1,733	594	1,139
85	275	113	162	595	226	369	524	188	336	452	159	293
86	217	69	148	579	214	365	509	181	328	384	139	245
87	244	72	172	494	157	337	493	199	294	348	120	228
88	231	70	161	452	150	302	415	134	281	292	98	194
89	172	60	112	409	119	290	370	106	264	257	78	179
90～94	610	135	475	1,259	307	952	1,243	349	894	1,015	303	712
90	161	42	119	343	79	264	347	109	238	302	117	185
91	131	34	97	325	97	228	293	87	206	238	62	176
92	127	23	104	230	61	169	254	67	187	182	45	137
93	106	19	87	187	42	145	195	53	142	148	51	97
94	85	17	68	174	28	146	154	33	121	145	28	117
95～99	174	29	145	345	65	280	360	61	299	273	46	227
95	59	10	49	101	23	78	119	29	90	99	18	81
96	39	7	32	91	15	76	100	18	82	58	11	47
97	41	6	35	77	17	60	60	6	54	58	8	50
98	23	2	21	45	5	40	54	5	49	32	8	24
99	12	4	8	31	5	26	27	3	24	26	1	25
100歳以上	26	4	22	47	9	38	67	7	60	41	3	38

市町村名	宇土市			上天草市			宇城市			阿蘇市		
	総数	男	女	総数	男	女	総数	男	女	総数	男	女
総数	36,552	17,398	19,154	25,855	12,079	13,776	58,618	27,773	30,845	26,216	12,297	13,919
0～4歳	1,530	796	734	835	419	416	2,342	1,210	1,132	992	527	465
0	276	144	132	144	75	69	455	239	216	179	97	82
1	292	142	150	180	99	81	461	229	232	203	107	96
2	318	161	157	156	74	82	449	245	204	203	105	98
3	305	166	139	181	85	96	451	229	222	198	96	102
4	339	183	156	174	86	88	526	268	258	209	122	87
5～9	1,780	896	884	989	509	480	2,613	1,362	1,251	1,016	552	464
5	304	160	144	179	91	88	527	293	234	215	118	97
6	393	191	202	193	108	85	511	270	241	192	106	86
7	367	171	196	216	107	109	543	269	274	190	102	88
8	349	180	169	189	98	91	489	253	236	206	106	100
9	367	194	173	212	105	107	543	277	266	213	120	93
10～14	1,777	913	864	1,050	535	515	2,671	1,406	1,265	1,048	517	531
10	345	193	152	199	100	99	524	253	271	197	83	114
11	340	157	183	193	110	83	507	248	259	189	96	93
12	354	185	169	215	119	96	540	287	253	209	111	98
13	377	198	179	216	101	115	555	343	212	220	109	111
14	361	180	181	227	105	122	545	275	270	233	118	115
15～19	1,995	1,028	967	920	468	452	2,603	1,337	1,266	1,121	577	544
15	379	186	193	226	119	107	523	279	244	262	133	129
16	394	224	170	197	108	89	548	273	275	240	133	107
17	398	207	191	218	127	91	549	290	259	222	128	94
18	445	215	230	154	70	84	530	262	268	211	87	124
19	379	196	183	125	44	81	453	233	220	186	96	90
20～24	1,377	657	720	529	266	263	2,126	1,040	1,086	804	385	419
20	297	149	148	145	52	93	505	209	296	145	67	78
21	290	134	156	102	42	60	406	203	203	144	70	74
22	264	119	145	85	53	32	401	197	204	174	96	78
23	273	147	126	110	63	47	389	188	201	157	67	90
24	253	108	145	87	56	31	425	243	182	184	85	99
25～29	1,508	779	729	652	303	349	2,416	1,189	1,227	1,040	522	518
25	270	132	138	91	40	51	461	204	257	190	99	91
26	283	154	129	139	73	66	446	231	215	214	109	105
27	284	147	137	126	58	68	479	227	252	235	113	122
28	326	174	152	133	62	71	532	291	241	199	94	105
29	345	172	173	163	70	93	498	236	262	202	107	95
30～34	1,836	883	953	978	498	480	2,781	1,380	1,401	1,146	577	569
30	356	158	198	167	80	87	495	246	249	219	111	108
31	345	173	172	178	103	75	532	259	273	205	108	97
32	384	175	209	207	97	110	555	276	279	236	107	129
33	385	180	205	211	113	98	606	314	292	255	136	119
34	366	197	169	215	105	110	593	285	308	231	115	116
35～39	2,097	1,016	1,081	1,134	579	555	3,222	1,611	1,611	1,224	631	593
35	391	189	202	220	103	117	608	311	297	239	126	113
36	405	205	200	205	108	97	585	287	298	214	111	103
37	447	212	235	259	134	125	690	336	354	236	126	110
38	417	200	217	208	113	95	684	352	332	249	131	118
39	437	210	227	242	121	121	655	325	330	286	137	149
40～44	2,295	1,151	1,144	1,255	617	638	3,382	1,686	1,696	1,394	718	676
40	423	214	209	225	106	119	653	327	326	329	175	154
41	488	258	230	249	128	121	685	347	338	274	138	136
42	418	206	212	278	145	133	678	330	348	259	134	125
43	491	251	240	248	126	122	687	329	358	275	135	140
44	475	222	253	255	112	143	679	353	326	257	136	121
45～49	2,368	1,130	1,238	1,367	661	706	3,349	1,663	1,686	1,353	664	689
45	532	254	278	245	126	119	704	362	342	251	122	129
46	491	231	260	264	126	138	714	368	346	256	141	115
47	459	219	240	287	139	148	632	314	318	287	133	154
48	427	213	214	266	112	154	664	311	353	288	141	147
49	459	213	246	305	158	147	635	308	327	271	127	144

市町村名	宇土市			上天草市			宇城市			阿蘇市		
	総数	男	女	総数	男	女	総数	男	女	総数	男	女
50～54	2,351	1,136	1,215	1,596	791	805	3,499	1,697	1,802	1,371	642	729
50	504	224	280	333	161	172	734	354	380	274	127	147
51	414	205	209	266	137	129	571	295	276	259	114	145
52	502	243	259	339	183	156	722	335	387	266	123	143
53	484	245	239	359	168	191	691	342	349	283	123	160
54	447	219	228	299	142	157	781	371	410	289	155	134
55～59	2,540	1,271	1,269	1,982	972	1,010	3,867	1,854	2,013	1,784	879	905
55	524	244	280	364	173	191	769	365	404	350	163	187
56	480	252	228	355	182	173	716	339	377	352	171	181
57	524	254	270	405	187	218	743	349	394	358	193	165
58	549	285	264	440	221	219	825	425	400	353	175	178
59	463	236	227	418	209	209	814	376	438	371	177	194
60～64	2,446	1,189	1,257	2,332	1,147	1,185	4,409	2,110	2,299	2,046	1,024	1,022
60	466	246	220	441	211	230	785	378	407	341	171	170
61	513	261	252	470	234	236	842	415	427	414	211	203
62	489	223	266	479	235	244	881	420	461	416	201	215
63	487	222	265	500	246	254	938	436	502	412	209	203
64	491	237	254	442	221	221	963	461	502	463	232	231
65～69	2,817	1,365	1,452	2,565	1,286	1,279	5,181	2,621	2,560	2,518	1,221	1,297
65	543	260	283	523	251	272	1,013	535	478	494	237	257
66	546	251	295	461	232	229	1,019	508	511	502	250	252
67	586	297	289	531	272	259	1,010	504	506	499	236	263
68	593	295	298	534	271	263	1,074	534	540	577	278	299
69	549	262	287	516	260	256	1,065	540	525	446	220	226
70～74	2,141	1,026	1,115	1,932	920	1,012	3,638	1,726	1,912	1,734	841	893
70	568	276	292	545	265	280	940	454	486	471	233	238
71	355	171	184	328	160	168	611	284	327	280	125	155
72	397	192	205	332	157	175	636	287	349	288	159	129
73	411	202	209	369	186	183	750	375	375	348	162	186
74	410	185	225	358	152	206	701	326	375	347	162	185
75～79	2,012	873	1,139	1,822	761	1,061	3,441	1,476	1,965	1,692	694	998
75	386	176	210	389	157	232	745	339	406	335	150	185
76	471	204	267	351	157	194	740	325	415	356	143	213
77	389	169	220	349	149	200	675	296	379	328	140	188
78	368	164	204	378	153	225	611	240	371	322	136	186
79	398	160	238	355	145	210	670	276	394	351	125	226
80～84	1,721	704	1,017	1,813	710	1,103	3,213	1,293	1,920	1,646	633	1,013
80	377	165	212	396	175	221	662	284	378	378	154	224
81	347	130	217	379	149	230	640	251	389	314	124	190
82	365	153	212	367	132	235	686	277	409	324	127	197
83	318	121	197	340	126	214	610	231	379	319	118	201
84	314	135	179	331	128	203	615	250	365	311	110	201
85～89	1,164	412	752	1,304	456	848	2,250	754	1,496	1,315	467	848
85	278	108	170	310	137	173	474	174	300	309	106	203
86	242	81	161	314	112	202	499	175	324	302	107	195
87	253	92	161	231	73	158	481	147	334	233	95	138
88	205	66	139	253	72	181	420	127	293	259	81	178
89	186	65	121	196	62	134	376	131	245	212	78	134
90～94	596	142	454	609	157	452	1,194	293	901	755	196	559
90	174	52	122	186	60	126	324	89	235	212	70	142
91	133	27	106	148	35	113	279	74	205	163	49	114
92	106	29	77	110	28	82	247	54	193	143	30	113
93	101	22	79	96	17	79	184	41	143	116	21	95
94	82	12	70	69	17	52	160	35	125	121	26	95
95～99	172	29	143	162	20	142	366	65	301	187	28	159
95	53	12	41	56	6	50	123	14	109	68	14	54
96	40	0	40	38	5	33	91	20	71	41	7	34
97	37	10	27	29	0	29	77	19	58	35	3	32
98	31	7	24	23	4	19	37	5	32	24	0	24
99	11	0	11	16	5	11	38	7	31	19	4	15
100歳以上	29	2	27	29	4	25	55	0	55	30	2	28

市町村名	天草市			合志市			下益城郡			美里町		
	総数	男	女	総数	男	女	総数	男	女	総数	男	女
総数	79,652	37,031	42,621	60,280	29,000	31,280	9,836	4,590	5,246	9,836	4,590	5,246
0～4歳	2,726	1,432	1,294	3,613	1,872	1,741	226	117	109	226	117	109
0	499	269	230	682	357	325	43	22	21	43	22	21
1	516	269	247	749	382	367	42	23	19	42	23	19
2	546	289	257	739	388	351	50	25	25	50	25	25
3	567	293	274	731	373	358	44	20	24	44	20	24
4	598	312	286	712	372	340	47	27	20	47	27	20
5～9	3,101	1,627	1,474	3,903	2,001	1,902	304	161	143	304	161	143
5	562	323	239	800	392	408	53	28	25	53	28	25
6	601	308	293	777	409	368	45	19	26	45	19	26
7	670	361	309	753	375	378	69	35	34	69	35	34
8	642	312	330	793	422	371	64	32	32	64	32	32
9	626	323	303	780	403	377	73	47	26	73	47	26
10～14	3,420	1,703	1,717	3,529	1,787	1,742	368	183	185	368	183	185
10	635	296	339	738	359	379	71	33	38	71	33	38
11	645	335	310	709	351	358	74	32	42	74	32	42
12	699	345	354	700	370	330	70	31	39	70	31	39
13	703	361	342	700	365	335	85	49	36	85	49	36
14	738	366	372	682	342	340	68	38	30	68	38	30
15～19	3,341	1,713	1,628	3,201	1,706	1,495	338	153	185	338	153	185
15	725	376	349	668	343	325	70	28	42	70	28	42
16	735	382	353	713	376	337	75	40	35	75	40	35
17	724	397	327	641	339	302	74	38	36	74	38	36
18	627	312	315	584	318	266	55	19	36	55	19	36
19	530	246	284	595	330	265	64	28	36	64	28	36
20～24	1,148	616	532	2,400	1,274	1,126	233	124	109	233	124	109
20	360	166	194	536	300	236	55	23	32	55	23	32
21	133	86	47	506	285	221	34	26	8	34	26	8
22	186	117	69	463	237	226	50	23	27	50	23	27
23	172	101	71	425	216	209	45	21	24	45	21	24
24	297	146	151	470	236	234	49	31	18	49	31	18
25～29	2,134	1,053	1,081	2,682	1,264	1,418	250	141	109	250	141	109
25	361	169	192	476	200	276	43	28	15	43	28	15
26	408	205	203	496	227	269	44	26	18	44	26	18
27	400	198	202	498	240	258	49	24	25	49	24	25
28	478	231	247	563	290	273	50	22	28	50	22	28
29	487	250	237	649	307	342	64	41	23	64	41	23
30～34	3,000	1,483	1,517	3,689	1,810	1,879	355	189	166	355	189	166
30	520	272	248	689	333	356	46	20	26	46	20	26
31	580	272	308	651	305	346	66	35	31	66	35	31
32	607	294	313	763	388	375	70	42	28	70	42	28
33	673	327	346	802	391	411	88	48	40	88	48	40
34	620	318	302	784	393	391	85	44	41	85	44	41
35～39	3,632	1,849	1,783	4,432	2,146	2,286	421	228	193	421	228	193
35	670	333	337	851	444	407	80	43	37	80	43	37
36	719	378	341	822	394	428	76	37	39	76	37	39
37	746	391	355	887	394	493	83	39	44	83	39	44
38	755	376	379	918	461	457	84	51	33	84	51	33
39	742	371	371	954	453	501	98	58	40	98	58	40
40～44	4,242	2,098	2,144	4,651	2,304	2,347	431	211	220	431	211	220
40	813	399	414	939	465	474	74	38	36	74	38	36
41	865	414	451	925	442	483	90	42	48	90	42	48
42	819	398	421	943	461	482	89	43	46	89	43	46
43	888	456	432	918	469	449	83	42	41	83	42	41
44	857	431	426	926	467	459	95	46	49	95	46	49
45～49	4,273	2,080	2,193	3,764	1,861	1,903	409	195	214	409	195	214
45	838	418	420	852	460	392	84	36	48	84	36	48
46	804	387	417	782	380	402	65	31	34	65	31	34
47	837	416	421	781	368	413	101	53	48	101	53	48
48	892	433	459	697	317	380	75	35	40	75	35	40
49	902	426	476	652	336	316	84	40	44	84	40	44

市町村名	天草市			合志市			下益城郡			美里町		
	総数	男	女	総数	男	女	総数	男	女	総数	男	女
50～54	4,750	2,242	2,508	3,258	1,484	1,774	524	259	265	524	259	265
50	921	451	470	713	326	387	102	48	54	102	48	54
51	847	378	469	545	255	290	80	36	44	80	36	44
52	970	480	490	700	329	371	112	61	51	112	61	51
53	990	464	526	625	281	344	115	59	56	115	59	56
54	1,022	469	553	675	293	382	115	55	60	115	55	60
55～59	5,785	2,857	2,928	3,309	1,572	1,737	731	365	366	731	365	366
55	1,050	510	540	627	305	322	131	61	70	131	61	70
56	1,076	549	527	646	302	344	138	67	71	138	67	71
57	1,114	567	547	622	305	317	160	86	74	160	86	74
58	1,260	630	630	723	331	392	133	70	63	133	70	63
59	1,285	601	684	691	329	362	169	81	88	169	81	88
60～64	6,995	3,372	3,623	3,703	1,759	1,944	908	449	459	908	449	459
60	1,279	643	636	707	323	384	192	92	100	192	92	100
61	1,359	659	700	744	349	395	191	94	97	191	94	97
62	1,449	705	744	740	374	366	189	91	98	189	91	98
63	1,452	660	792	734	344	390	148	78	70	148	78	70
64	1,456	705	751	778	369	409	188	94	94	188	94	94
65～69	7,820	3,946	3,874	4,472	2,141	2,331	1,075	575	500	1,075	575	500
65	1,530	782	748	862	402	460	214	108	106	214	108	106
66	1,466	759	707	853	395	458	219	123	96	219	123	96
67	1,617	806	811	904	425	479	218	121	97	218	121	97
68	1,606	810	796	963	491	472	199	114	85	199	114	85
69	1,601	789	812	890	428	462	225	109	116	225	109	116
70～74	5,525	2,573	2,952	2,985	1,439	1,546	637	306	331	637	306	331
70	1,398	683	715	810	393	417	179	105	74	179	105	74
71	875	420	455	526	254	272	87	43	44	87	43	44
72	960	434	526	492	237	255	98	45	53	98	45	53
73	1,208	560	648	624	302	322	135	57	78	135	57	78
74	1,084	476	608	533	253	280	138	56	82	138	56	82
75～79	5,439	2,348	3,091	2,430	1,065	1,365	725	317	408	725	317	408
75	1,155	501	654	537	224	313	146	67	79	146	67	79
76	1,185	526	659	542	246	296	150	66	84	150	66	84
77	1,086	481	605	479	207	272	153	68	85	153	68	85
78	965	424	541	431	193	238	142	59	83	142	59	83
79	1,048	416	632	441	195	246	134	57	77	134	57	77
80～84	5,330	2,074	3,256	2,009	820	1,189	762	284	478	762	284	478
80	1,134	471	663	436	191	245	176	57	119	176	57	119
81	1,078	452	626	419	182	237	153	62	91	153	62	91
82	1,082	420	662	389	144	245	144	50	94	144	50	94
83	1,028	397	631	408	161	247	141	61	80	141	61	80
84	1,008	334	674	357	142	215	148	54	94	148	54	94
85～89	4,141	1,346	2,795	1,329	496	833	678	234	444	678	234	444
85	987	323	664	333	134	199	146	62	84	146	62	84
86	935	313	622	289	104	185	146	66	80	146	66	80
87	811	260	551	260	87	173	132	38	94	132	38	94
88	738	239	499	237	95	142	144	38	106	144	38	106
89	670	211	459	210	76	134	110	30	80	110	30	80
90～94	2,177	523	1,654	663	163	500	329	78	251	329	78	251
90	594	156	438	199	51	148	79	24	55	79	24	55
91	548	162	386	143	46	97	88	24	64	88	24	64
92	451	99	352	149	31	118	60	17	43	60	17	43
93	332	74	258	94	21	73	57	5	52	57	5	52
94	252	32	220	78	14	64	45	8	37	45	8	37
95～99	590	84	506	216	32	184	111	19	92	111	19	92
95	214	37	177	61	12	49	31	7	24	31	7	24
96	136	23	113	56	7	49	36	8	28	36	8	28
97	120	11	109	47	4	43	25	2	23	25	2	23
98	69	9	60	22	2	20	9	2	7	9	2	7
99	51	4	47	30	7	23	10	0	10	10	0	10
100歳以上	83	12	71	42	4	38	21	2	19	21	2	19

市町村名	玉名郡			玉東町			南関町			長洲町		
	総数	男	女	総数	男	女	総数	男	女	総数	男	女
総数	39,892	19,075	20,817	5,122	2,423	2,699	9,414	4,429	4,985	15,560	7,631	7,929
0～4歳	1,467	727	740	194	92	102	323	165	158	622	304	318
0	264	129	135	28	15	13	66	32	34	104	52	52
1	292	152	140	33	17	16	56	35	21	140	69	71
2	305	147	158	40	17	23	75	35	40	127	62	65
3	271	141	130	38	16	22	55	31	24	118	57	61
4	335	158	177	55	27	28	71	32	39	133	64	69
5～9	1,524	808	716	247	140	107	367	190	177	592	313	279
5	321	167	154	39	21	18	92	46	46	123	63	60
6	304	162	142	60	34	26	75	40	35	107	58	49
7	284	160	124	42	25	17	63	31	32	122	70	52
8	312	154	158	58	32	26	64	33	31	117	53	64
9	303	165	138	48	28	20	73	40	33	123	69	54
10～14	1,587	803	784	256	125	131	332	155	177	659	346	313
10	309	166	143	50	26	24	63	32	31	133	79	54
11	317	147	170	55	21	34	52	21	31	140	68	72
12	335	167	168	55	32	23	70	31	39	134	68	66
13	291	154	137	46	25	21	71	30	41	109	61	48
14	335	169	166	50	21	29	76	41	35	143	70	73
15～19	1,781	905	876	228	121	107	437	211	226	740	372	368
15	366	195	171	51	29	22	88	46	42	146	76	70
16	357	174	183	49	22	27	87	42	45	144	65	79
17	362	182	180	44	24	20	99	49	50	154	76	78
18	348	175	173	42	26	16	90	43	47	132	66	66
19	348	179	169	42	20	22	73	31	42	164	89	75
20～24	1,339	705	634	164	81	83	351	187	164	581	313	268
20	341	171	170	31	14	17	90	40	50	156	87	69
21	265	126	139	34	10	24	78	43	35	114	50	64
22	241	128	113	28	19	9	61	33	28	106	56	50
23	242	131	111	46	21	25	60	35	25	91	51	40
24	250	149	101	25	17	8	62	36	26	114	69	45
25～29	1,544	836	708	181	86	95	371	200	171	675	382	293
25	291	172	119	34	22	12	54	34	20	136	78	58
26	292	169	123	32	18	14	86	44	42	123	78	45
27	288	159	129	27	14	13	70	41	29	139	76	63
28	314	154	160	39	12	27	84	44	40	131	67	64
29	359	182	177	49	20	29	77	37	40	146	83	63
30～34	1,892	1,038	854	225	114	111	425	221	204	869	508	361
30	332	171	161	42	25	17	79	36	43	151	78	73
31	365	212	153	32	15	17	89	50	39	174	112	62
32	446	253	193	55	31	24	93	51	42	214	123	91
33	402	207	195	50	23	27	92	47	45	185	110	75
34	347	195	152	46	20	26	72	37	35	145	85	60
35～39	2,021	1,048	973	255	134	121	436	219	217	888	469	419
35	412	207	205	50	23	27	95	44	51	186	102	84
36	357	192	165	52	25	27	72	37	35	148	81	67
37	420	222	198	46	33	13	92	40	52	182	102	80
38	404	207	197	52	26	26	84	41	43	177	87	90
39	428	220	208	55	27	28	93	57	36	195	97	98
40～44	2,054	1,041	1,013	285	145	140	445	203	242	884	467	417
40	389	185	204	61	32	29	74	37	37	161	73	88
41	417	223	194	57	29	28	83	35	48	184	105	79
42	417	206	211	58	28	30	99	46	53	189	95	94
43	419	219	200	49	23	26	103	45	58	173	101	72
44	412	208	204	60	33	27	86	40	46	177	93	84
45～49	1,985	977	1,008	294	145	149	443	216	227	789	389	400
45	387	178	209	63	29	34	76	36	40	166	75	91
46	406	204	202	51	25	26	95	43	52	165	86	79
47	377	174	203	58	26	32	95	48	47	145	68	77
48	404	204	200	58	28	30	92	47	45	153	69	84
49	411	217	194	64	37	27	85	42	43	160	91	69

市町村名	玉名郡			玉東町			南関町			長洲町		
	総数	男	女	総数	男	女	総数	男	女	総数	男	女
50～54	2,218	1,075	1,143	308	158	150	574	271	303	774	378	396
50	443	232	211	53	26	27	117	61	56	166	82	84
51	393	192	201	50	26	24	98	50	48	146	76	70
52	477	211	266	82	37	45	118	46	72	141	63	78
53	443	229	214	52	34	18	126	68	58	159	77	82
54	462	211	251	71	35	36	115	46	69	162	80	82
55～59	2,603	1,266	1,337	315	153	162	649	333	316	916	421	495
55	490	242	248	65	31	34	112	52	60	172	85	87
56	520	248	272	79	38	41	134	67	67	162	77	85
57	516	233	283	55	27	28	133	65	68	169	65	104
58	533	260	273	49	24	25	148	80	68	209	91	118
59	544	283	261	67	33	34	122	69	53	204	103	101
60～64	3,388	1,695	1,693	400	196	204	770	374	396	1,361	690	671
60	578	276	302	68	31	37	135	63	72	206	91	115
61	701	356	345	84	40	44	155	80	75	277	144	133
62	624	310	314	81	42	39	134	68	66	247	119	128
63	708	361	347	84	40	44	173	89	84	287	151	136
64	777	392	385	83	43	40	173	74	99	344	185	159
65～69	3,897	1,995	1,902	464	231	233	900	468	432	1,605	822	783
65	766	407	359	85	38	47	165	91	74	333	174	159
66	755	363	392	92	44	48	158	88	70	318	151	167
67	825	431	394	101	59	42	184	96	88	352	178	174
68	816	415	401	91	46	45	218	111	107	324	171	153
69	735	379	356	95	44	51	175	82	93	278	148	130
70～74	2,665	1,246	1,419	337	144	193	605	286	319	1,061	511	550
70	692	344	348	75	36	39	167	82	85	281	149	132
71	451	197	254	49	18	31	85	36	49	200	95	105
72	455	221	234	60	29	31	109	54	55	181	87	94
73	556	257	299	89	35	54	122	61	61	200	85	115
74	511	227	284	64	26	38	122	53	69	199	95	104
75～79	2,568	1,071	1,497	352	148	204	644	263	381	879	375	504
75	535	239	296	82	43	39	126	55	71	184	80	104
76	524	219	305	66	27	39	114	48	66	200	92	108
77	498	190	308	61	23	38	121	41	80	160	65	95
78	496	205	291	67	29	38	142	53	89	145	61	84
79	515	218	297	76	26	50	141	66	75	190	77	113
80～84	2,481	979	1,502	305	122	183	638	243	395	776	310	466
80	508	207	301	60	27	33	123	59	64	163	63	100
81	517	209	308	73	24	49	123	48	75	174	70	104
82	510	206	304	62	24	38	135	50	85	158	68	90
83	488	193	295	55	26	29	150	47	103	142	60	82
84	458	164	294	55	21	34	107	39	68	139	49	90
85～89	1,726	600	1,126	195	64	131	448	163	285	527	175	352
85	413	154	259	39	11	28	108	40	68	136	50	86
86	431	149	282	56	18	38	111	37	74	127	48	79
87	293	94	199	43	15	28	79	33	46	77	18	59
88	292	97	195	29	11	18	71	21	50	84	31	53
89	297	106	191	28	9	19	79	32	47	103	28	75
90～94	861	215	646	90	22	68	208	53	155	290	76	214
90	238	68	170	22	9	13	61	16	45	75	23	52
91	197	44	153	19	5	14	48	10	38	74	18	56
92	172	53	119	18	4	14	39	11	28	57	20	37
93	137	30	107	16	2	14	32	10	22	44	9	35
94	117	20	97	15	2	13	28	6	22	40	6	34
95～99	239	42	197	21	2	19	42	7	35	58	10	48
95	94	17	77	8	1	7	20	2	18	20	3	17
96	56	7	49	6	0	6	11	2	9	7	0	7
97	41	9	32	4	1	3	5	0	5	14	6	8
98	29	6	23	2	0	2	6	3	3	8	0	8
99	19	3	16	1	0	1	0	0	0	9	1	8
100歳以上	52	3	49	6	0	6	6	1	5	14	0	14

市町村名	和水町			菊池郡			大津町			菊陽町		
	総数	男	女	総数	男	女	総数	男	女	総数	男	女
総数	9,796	4,592	5,204	75,681	37,136	38,545	33,863	16,719	17,144	41,818	20,417	21,401
0～4歳	328	166	162	4,415	2,238	2,177	1,942	1,018	924	2,473	1,220	1,253
0	66	30	36	856	411	445	368	187	181	488	224	264
1	63	31	32	925	470	455	406	224	182	519	246	273
2	63	33	30	869	443	426	373	193	180	496	250	246
3	60	37	23	876	452	424	382	204	178	494	248	246
4	76	35	41	889	462	427	413	210	203	476	252	224
5～9	318	165	153	4,634	2,403	2,231	2,096	1,105	991	2,538	1,298	1,240
5	67	37	30	916	496	420	409	217	192	507	279	228
6	62	30	32	954	469	485	444	225	219	510	244	266
7	57	34	23	905	493	412	411	232	179	494	261	233
8	73	36	37	955	495	460	420	212	208	535	283	252
9	59	28	31	904	450	454	412	219	193	492	231	261
10～14	340	177	163	4,153	2,136	2,017	1,785	919	866	2,368	1,217	1,151
10	63	29	34	862	436	426	367	199	168	495	237	258
11	70	37	33	865	444	421	384	190	194	481	254	227
12	76	36	40	778	404	374	340	181	159	438	223	215
13	65	38	27	845	476	369	351	190	161	494	286	208
14	66	37	29	803	376	427	343	159	184	460	217	243
15～19	376	201	175	3,916	1,973	1,943	1,733	913	820	2,183	1,060	1,123
15	81	44	37	836	426	410	366	192	174	470	234	236
16	77	45	32	810	412	398	357	192	165	453	220	233
17	65	33	32	794	404	390	353	178	175	441	226	215
18	84	40	44	781	384	397	355	178	177	426	206	220
19	69	39	30	695	347	348	302	173	129	393	174	219
20～24	243	124	119	3,344	1,663	1,681	1,584	827	757	1,760	836	924
20	64	30	34	672	314	358	308	155	153	364	159	205
21	39	23	16	687	333	354	322	184	138	365	149	216
22	46	20	26	644	318	326	296	135	161	348	183	165
23	45	24	21	616	330	286	301	170	131	315	160	155
24	49	27	22	725	368	357	357	183	174	368	185	183
25～29	317	168	149	4,350	2,275	2,075	1,977	1,061	916	2,373	1,214	1,159
25	67	38	29	718	384	334	327	176	151	391	208	183
26	51	29	22	866	439	427	396	215	181	470	224	246
27	52	28	24	877	457	420	408	216	192	469	241	228
28	60	31	29	932	473	459	410	209	201	522	264	258
29	87	42	45	957	522	435	436	245	191	521	277	244
30～34	373	195	178	5,301	2,681	2,620	2,405	1,244	1,161	2,896	1,437	1,459
30	60	32	28	987	480	507	408	193	215	579	287	292
31	70	35	35	1,052	527	525	488	248	240	564	279	285
32	84	48	36	1,068	537	531	481	258	223	587	279	308
33	75	27	48	1,109	564	545	510	273	237	599	291	308
34	84	53	31	1,085	573	512	518	272	246	567	301	266
35～39	442	226	216	5,879	2,991	2,888	2,511	1,278	1,233	3,368	1,713	1,655
35	81	38	43	1,125	552	573	497	238	259	628	314	314
36	85	49	36	1,189	603	586	538	272	266	651	331	320
37	100	47	53	1,205	638	567	517	280	237	688	358	330
38	91	53	38	1,182	596	586	484	246	238	698	350	348
39	85	39	46	1,178	602	576	475	242	233	703	360	343
40～44	440	226	214	5,916	2,974	2,942	2,371	1,206	1,165	3,545	1,768	1,777
40	93	43	50	1,170	591	579	456	231	225	714	360	354
41	93	54	39	1,199	595	604	476	239	237	723	356	367
42	71	37	34	1,163	574	589	466	248	218	697	326	371
43	94	50	44	1,181	591	590	466	240	226	715	351	364
44	89	42	47	1,203	623	580	507	248	259	696	375	321
45～49	459	227	232	5,094	2,582	2,512	2,093	1,034	1,059	3,001	1,548	1,453
45	82	38	44	1,174	601	573	467	229	238	707	372	335
46	95	50	45	1,137	570	567	455	229	226	682	341	341
47	79	32	47	937	479	458	383	184	199	554	295	259
48	101	60	41	915	479	436	410	207	203	505	272	233
49	102	47	55	931	453	478	378	185	193	553	268	285

市町村名	和水町			菊池郡			大津町			菊陽町		
	総数	男	女	総数	男	女	総数	男	女	総数	男	女
50～54	562	268	294	4,363	2,184	2,179	1,999	980	1,019	2,364	1,204	1,160
50	107	63	44	989	493	496	453	223	230	536	270	266
51	99	40	59	719	356	363	327	160	167	392	196	196
52	136	65	71	899	452	447	402	191	211	497	261	236
53	106	50	56	856	440	416	403	197	206	453	243	210
54	114	50	64	900	443	457	414	209	205	486	234	252
55～59	723	359	364	4,259	2,080	2,179	2,026	998	1,028	2,233	1,082	1,151
55	141	74	67	849	417	432	387	191	196	462	226	236
56	145	66	79	830	399	431	404	198	206	426	201	225
57	159	76	83	849	435	414	396	196	200	453	239	214
58	127	65	62	844	388	456	417	203	214	427	185	242
59	151	78	73	887	441	446	422	210	212	465	231	234
60～64	857	435	422	4,418	2,192	2,226	2,082	1,051	1,031	2,336	1,141	1,195
60	169	91	78	838	408	430	384	184	200	454	224	230
61	185	92	93	908	488	420	456	247	209	452	241	211
62	162	81	81	881	444	437	437	231	206	444	213	231
63	164	81	83	849	401	448	384	183	201	465	218	247
64	177	90	87	942	451	491	421	206	215	521	245	276
65～69	928	474	454	4,776	2,278	2,498	2,120	1,008	1,112	2,656	1,270	1,386
65	183	104	79	943	474	469	430	208	222	513	266	247
66	187	80	107	938	442	496	415	190	225	523	252	271
67	188	98	90	986	462	524	437	210	227	549	252	297
68	183	87	96	980	458	522	446	209	237	534	249	285
69	187	105	82	929	442	487	392	191	201	537	251	286
70～74	662	305	357	3,216	1,524	1,692	1,382	637	745	1,834	887	947
70	169	77	92	918	436	482	404	190	214	514	246	268
71	117	48	69	568	271	297	248	115	133	320	156	164
72	105	51	54	531	233	298	233	102	131	298	131	167
73	145	76	69	638	316	322	260	113	147	378	203	175
74	126	53	73	561	268	293	237	117	120	324	151	173
75～79	693	285	408	2,619	1,185	1,434	1,200	548	652	1,419	637	782
75	143	61	82	574	280	294	266	132	134	308	148	160
76	144	52	92	548	234	314	243	103	140	305	131	174
77	156	61	95	525	242	283	258	119	139	267	123	144
78	142	62	80	505	230	275	219	106	113	286	124	162
79	108	49	59	467	199	268	214	88	126	253	111	142
80～84	762	304	458	2,313	936	1,377	1,134	443	691	1,179	493	686
80	162	58	104	510	198	312	241	94	147	269	104	165
81	147	67	80	466	208	258	226	93	133	240	115	125
82	155	64	91	444	180	264	230	94	136	214	86	128
83	141	60	81	459	181	278	235	88	147	224	93	131
84	157	55	102	434	169	265	202	74	128	232	95	137
85～89	556	198	358	1,659	579	1,080	861	292	569	798	287	511
85	130	53	77	386	137	249	196	69	127	190	68	122
86	137	46	91	354	135	219	193	64	129	161	71	90
87	94	28	66	353	122	231	182	70	112	171	52	119
88	108	34	74	312	110	202	162	55	107	150	55	95
89	87	37	50	254	75	179	128	34	94	126	41	85
90～94	273	64	209	786	218	568	434	129	305	352	89	263
90	80	20	60	231	77	154	139	48	91	92	29	63
91	56	11	45	206	57	149	110	31	79	96	26	70
92	58	18	40	125	32	93	67	24	43	58	8	50
93	45	9	36	121	26	95	61	10	51	60	16	44
94	34	6	28	103	26	77	57	16	41	46	10	36
95～99	118	23	95	236	38	198	117	25	92	119	13	106
95	46	11	35	74	12	62	37	5	32	37	7	30
96	32	5	27	56	9	47	33	8	25	23	1	22
97	18	2	16	45	11	34	19	8	11	26	3	23
98	13	3	10	34	5	29	19	3	16	15	2	13
99	9	2	7	27	1	26	9	1	8	18	0	18
100歳以上	26	2	24	34	6	28	11	3	8	23	3	20

市町村名	阿蘇郡			南小国町			小国町			産山村		
	総数	男	女	総数	男	女	総数	男	女	総数	男	女
総数	35,611	17,213	18,398	3,892	1,837	2,055	6,953	3,298	3,655	1,439	735	704
0～4歳	1,193	626	567	130	66	64	232	124	108	54	26	28
0	231	107	124	21	7	14	51	27	24	12	4	8
1	235	128	107	33	19	14	49	28	21	7	1	6
2	223	120	103	23	10	13	41	19	22	13	7	6
3	233	127	106	25	14	11	41	24	17	4	3	1
4	271	144	127	28	16	12	50	26	24	18	11	7
5～9	1,384	737	647	139	62	77	232	125	107	65	35	30
5	255	128	127	27	10	17	39	17	22	11	6	5
6	274	147	127	33	16	17	40	22	18	10	6	4
7	270	152	118	25	16	9	37	20	17	13	10	3
8	275	153	122	31	13	18	60	31	29	11	4	7
9	310	157	153	23	7	16	56	35	21	20	9	11
10～14	1,525	800	725	154	76	78	288	149	139	61	39	22
10	301	149	152	28	12	16	52	26	26	13	8	5
11	277	159	118	30	23	7	51	28	23	7	5	2
12	312	154	158	24	12	12	67	29	38	15	9	6
13	326	177	149	34	16	18	61	32	29	11	6	5
14	309	161	148	38	13	25	57	34	23	15	11	4
15～19	1,312	694	618	140	77	63	253	126	127	43	21	22
15	326	198	128	27	22	5	65	38	27	11	7	4
16	296	159	137	36	19	17	53	30	23	11	6	5
17	270	136	134	27	12	15	59	26	33	7	4	3
18	218	97	121	30	13	17	35	14	21	7	2	5
19	202	104	98	20	11	9	41	18	23	7	2	5
20～24	1,379	825	554	93	38	55	114	53	61	25	12	13
20	253	138	115	14	4	10	25	11	14	7	2	5
21	266	158	108	17	9	8	7	3	4	3	2	1
22	320	207	113	23	5	18	26	12	14	5	5	0
23	299	176	123	17	9	8	24	11	13	6	3	3
24	241	146	95	22	11	11	32	16	16	4	0	4
25～29	1,123	599	524	134	63	71	227	135	92	32	17	15
25	214	118	96	29	16	13	38	30	8	9	3	6
26	187	102	85	26	12	14	36	23	13	7	3	4
27	227	122	105	22	10	12	45	28	17	7	4	3
28	232	115	117	24	10	14	47	26	21	8	7	1
29	263	142	121	33	15	18	61	28	33	1	0	1
30～34	1,353	690	663	169	102	67	295	144	151	55	24	31
30	232	121	111	38	27	11	52	26	26	8	4	4
31	255	122	133	21	12	9	69	34	35	14	7	7
32	317	172	145	38	25	13	64	33	31	10	4	6
33	272	145	127	39	19	20	48	27	21	11	4	7
34	277	130	147	33	19	14	62	24	38	12	5	7
35～39	1,641	864	777	226	129	97	297	163	134	58	35	23
35	315	157	158	45	32	13	45	16	29	13	7	6
36	323	161	162	47	23	24	60	36	24	10	5	5
37	314	170	144	44	24	20	55	32	23	11	6	5
38	340	187	153	44	22	22	66	34	32	10	8	2
39	349	189	160	46	28	18	71	45	26	14	9	5
40～44	1,851	925	926	181	87	94	359	191	168	63	34	29
40	383	192	191	42	21	21	69	35	34	18	12	6
41	337	162	175	41	21	20	73	37	36	10	4	6
42	413	203	210	41	16	25	75	39	36	13	7	6
43	353	175	178	22	9	13	64	37	27	12	6	6
44	365	193	172	35	20	15	78	43	35	10	5	5
45～49	1,811	886	925	193	105	88	361	175	186	72	38	34
45	372	186	186	30	14	16	77	41	36	9	3	6
46	349	170	179	48	23	25	57	27	30	11	7	4
47	388	190	198	42	19	23	93	50	43	20	9	11
48	322	149	173	38	24	14	61	24	37	11	6	5
49	380	191	189	35	25	10	73	33	40	21	13	8

市町村名	阿蘇郡			南小国町			小国町			産山村		
	総数	男	女	総数	男	女	総数	男	女	総数	男	女
50～54	2,005	950	1,055	190	93	97	406	191	215	108	50	58
50	366	167	199	41	18	23	69	37	32	19	11	8
51	328	153	175	34	16	18	68	23	45	27	12	15
52	437	201	236	30	14	16	84	38	46	23	12	11
53	437	216	221	35	22	13	98	49	49	15	6	9
54	437	213	224	50	23	27	87	44	43	24	9	15
55～59	2,502	1,249	1,253	289	141	148	490	256	234	95	61	34
55	427	236	191	42	20	22	93	54	39	19	10	9
56	525	260	265	76	43	33	102	52	50	22	10	12
57	445	231	214	52	27	25	86	44	42	13	10	3
58	571	283	288	55	25	30	114	63	51	23	15	8
59	534	239	295	64	26	38	95	43	52	18	16	2
60～64	3,191	1,590	1,601	352	164	188	640	305	335	110	48	62
60	599	313	286	71	33	38	123	63	60	22	12	10
61	628	311	317	64	34	30	139	66	73	24	9	15
62	650	325	325	69	27	42	114	52	62	26	13	13
63	614	300	314	83	42	41	106	45	61	21	8	13
64	700	341	359	65	28	37	158	79	79	17	6	11
65～69	3,641	1,876	1,765	400	221	179	760	378	382	154	94	60
65	685	347	338	68	40	28	155	77	78	30	20	10
66	695	353	342	69	31	38	134	73	61	33	20	13
67	732	396	336	98	55	43	128	66	62	35	26	9
68	797	427	370	87	55	32	192	89	103	29	17	12
69	732	353	379	78	40	38	151	73	78	27	11	16
70～74	2,366	1,146	1,220	255	110	145	466	226	240	91	46	45
70	668	352	316	76	37	39	122	68	54	25	14	11
71	374	181	193	29	12	17	61	35	26	12	4	8
72	385	184	201	44	20	24	89	40	49	21	11	10
73	485	216	269	55	18	37	100	41	59	19	11	8
74	454	213	241	51	23	28	94	42	52	14	6	8
75～79	2,290	963	1,327	232	88	144	491	209	282	96	44	52
75	476	207	269	51	20	31	119	55	64	19	9	10
76	479	209	270	48	21	27	89	36	53	18	8	10
77	430	175	255	43	13	30	96	40	56	14	4	10
78	438	177	261	39	16	23	98	45	53	20	9	11
79	467	195	272	51	18	33	89	33	56	25	14	11
80～84	2,266	889	1,377	268	108	160	452	158	294	120	51	69
80	489	204	285	56	22	34	99	40	59	27	13	14
81	465	192	273	71	29	42	84	27	57	28	13	15
82	475	181	294	48	27	21	105	34	71	20	9	11
83	402	155	247	43	14	29	85	30	55	24	8	16
84	435	157	278	50	16	34	79	27	52	21	8	13
85～89	1,679	630	1,049	196	66	130	384	143	241	94	44	50
85	389	150	239	34	9	25	87	35	52	21	8	13
86	347	136	211	39	13	26	77	33	44	22	14	8
87	365	133	232	57	22	35	84	29	55	17	8	9
88	322	126	196	37	14	23	75	30	45	18	5	13
89	256	85	171	29	8	21	61	16	45	16	9	7
90～94	829	215	614	121	40	81	162	34	128	36	13	23
90	208	69	139	46	16	30	39	15	24	4	1	3
91	205	65	140	21	9	12	43	10	33	11	6	5
92	166	35	131	24	7	17	20	4	16	9	3	6
93	132	27	105	16	3	13	30	2	28	7	2	5
94	118	19	99	14	5	9	30	3	27	5	1	4
95～99	226	46	180	25	1	24	36	11	25	7	3	4
95	72	15	57	6	0	6	6	3	3	3	1	2
96	60	11	49	8	0	8	19	4	15	0	0	0
97	42	13	29	3	1	2	3	2	1	0	0	0
98	28	5	23	6	0	6	3	1	2	1	1	0
99	24	2	22	2	0	2	5	1	4	3	1	2
100歳以上	44	13	31	5	0	5	8	2	6	0	0	0

市町村名	高森町			西原村			南阿蘇村			上益城郡		
	総数	男	女	総数	男	女	総数	男	女	総数	男	女
総数	6,071	2,901	3,170	6,513	3,182	3,331	10,743	5,260	5,483	82,889	39,403	43,486
0～4歳	207	106	101	273	144	129	297	160	137	3,625	1,817	1,808
0	41	16	25	54	28	26	52	25	27	663	321	342
1	40	22	18	50	24	26	56	34	22	686	339	347
2	39	25	14	59	29	30	48	30	18	736	378	358
3	45	24	21	55	29	26	63	33	30	744	377	367
4	42	19	23	55	34	21	78	38	40	796	402	394
5～9	232	124	108	351	192	159	365	199	166	4,091	2,115	1,976
5	46	21	25	65	35	30	67	39	28	793	401	392
6	53	28	25	63	35	28	75	40	35	818	440	378
7	55	26	29	73	44	29	67	36	31	813	435	378
8	37	24	13	63	32	31	73	49	24	845	433	412
9	41	25	16	87	46	41	83	35	48	822	406	416
10～14	251	133	118	351	173	178	420	230	190	3,642	1,866	1,776
10	55	27	28	78	35	43	75	41	34	735	357	378
11	50	26	24	59	31	28	80	46	34	759	381	378
12	44	22	22	64	30	34	98	52	46	736	393	343
13	59	34	25	77	39	38	84	50	34	707	377	330
14	43	24	19	73	38	35	83	41	42	705	358	347
15～19	201	109	92	286	155	131	389	206	183	3,482	1,788	1,694
15	50	30	20	77	44	33	96	57	39	716	368	348
16	48	30	18	63	35	28	85	39	46	763	422	341
17	37	18	19	53	28	25	87	48	39	712	363	349
18	38	16	22	54	28	26	54	24	30	690	331	359
19	28	15	13	39	20	19	67	38	29	601	304	297
20～24	100	54	46	174	105	69	873	563	310	2,648	1,328	1,320
20	19	8	11	43	23	20	145	90	55	601	298	303
21	4	3	1	43	27	16	192	114	78	525	236	289
22	19	12	7	30	22	8	217	151	66	500	259	241
23	29	12	17	30	18	12	193	123	70	486	248	238
24	29	19	10	28	15	13	126	85	41	536	287	249
25～29	199	109	90	257	131	126	274	144	130	3,032	1,516	1,516
25	27	15	12	48	19	29	63	35	28	534	266	268
26	36	13	23	35	24	11	47	27	20	586	291	295
27	46	29	17	50	21	29	57	30	27	609	296	313
28	45	22	23	59	30	29	49	20	29	619	318	301
29	45	30	15	65	37	28	58	32	26	684	345	339
30～34	227	113	114	302	151	151	305	156	149	4,113	2,036	2,077
30	49	24	25	37	18	19	48	22	26	733	369	364
31	43	20	23	52	24	28	56	25	31	775	358	417
32	57	33	24	69	36	33	79	41	38	818	381	437
33	47	21	26	72	40	32	55	34	21	859	443	416
34	31	15	16	72	33	39	67	34	33	928	485	443
35～39	260	136	124	369	185	184	431	216	215	4,600	2,311	2,289
35	58	31	27	68	29	39	86	42	44	887	429	458
36	55	31	24	79	33	46	72	33	39	909	479	430
37	37	17	20	69	37	32	98	54	44	926	466	460
38	50	25	25	83	46	37	87	52	35	913	459	454
39	60	32	28	70	40	30	88	35	53	965	478	487
40～44	268	123	145	424	216	208	556	274	282	4,936	2,482	2,454
40	72	27	45	77	41	36	105	56	49	927	488	439
41	41	21	20	68	31	37	104	48	56	1,014	489	525
42	52	25	27	108	65	43	124	51	73	987	497	490
43	58	26	32	77	36	41	120	61	59	1,006	518	488
44	45	24	21	94	43	51	103	58	45	1,002	490	512
45～49	299	134	165	375	183	192	511	251	260	4,373	2,116	2,257
45	64	29	35	81	38	43	111	61	50	937	501	436
46	46	27	19	79	39	40	108	47	61	851	427	424
47	61	25	36	73	40	33	99	47	52	830	396	434
48	47	15	32	68	32	36	97	48	49	906	420	486
49	81	38	43	74	34	40	96	48	48	849	372	477

市町村名	高森町			西原村			南阿蘇村			上益城郡		
	総数	男	女	総数	男	女	総数	男	女	総数	男	女
50～54	344	172	172	405	185	220	552	259	293	4,591	2,189	2,402
50	65	29	36	71	34	37	101	38	63	929	453	476
51	50	30	20	58	27	31	91	45	46	762	372	390
52	78	33	45	94	43	51	128	61	67	1,015	460	555
53	76	40	36	88	36	52	125	63	62	920	447	473
54	75	40	35	94	45	49	107	52	55	965	457	508
55～59	463	227	236	432	215	217	733	349	384	5,332	2,608	2,724
55	69	31	38	63	42	21	141	79	62	990	505	485
56	89	44	45	99	46	53	137	65	72	1,029	505	524
57	87	45	42	86	45	41	121	60	61	1,047	529	518
58	115	59	56	96	44	52	168	77	91	1,108	520	588
59	103	48	55	88	38	50	166	68	98	1,158	549	609
60～64	555	291	264	586	300	286	948	482	466	6,433	3,156	3,277
60	93	55	38	111	55	56	179	95	84	1,144	559	585
61	98	56	42	119	56	63	184	90	94	1,255	601	654
62	129	60	69	127	74	53	185	99	86	1,289	649	640
63	107	54	53	102	50	52	195	101	94	1,284	629	655
64	128	66	62	127	65	62	205	97	108	1,461	718	743
65～69	639	334	305	588	303	285	1,100	546	554	7,600	3,858	3,742
65	103	51	52	116	54	62	213	105	108	1,488	733	755
66	128	72	56	115	52	63	216	105	111	1,536	769	767
67	123	64	59	125	74	51	223	111	112	1,503	791	712
68	137	70	67	116	64	52	236	132	104	1,616	809	807
69	148	77	71	116	59	57	212	93	119	1,457	756	701
70～74	390	183	207	365	176	189	799	405	394	5,174	2,452	2,722
70	89	48	41	112	58	54	244	127	117	1,450	738	712
71	75	33	42	56	22	34	141	75	66	862	429	433
72	60	32	28	53	24	29	118	57	61	843	394	449
73	90	36	54	69	36	33	152	74	78	1,024	455	569
74	76	34	42	75	36	39	144	72	72	995	436	559
75～79	448	185	263	307	139	168	716	298	418	4,888	2,122	2,766
75	72	28	44	63	28	35	152	67	85	1,009	439	570
76	83	34	49	71	35	36	170	75	95	1,058	467	591
77	103	48	55	45	19	26	129	51	78	978	434	544
78	90	40	50	63	28	35	128	39	89	844	369	475
79	100	35	65	65	29	36	137	66	71	999	413	586
80～84	468	199	269	296	116	180	662	257	405	4,542	1,870	2,672
80	93	41	52	57	23	34	157	65	92	1,001	431	570
81	105	54	51	60	24	36	117	45	72	976	406	570
82	98	34	64	66	28	38	138	49	89	907	395	512
83	78	33	45	49	18	31	123	52	71	850	328	522
84	94	37	57	64	23	41	127	46	81	808	310	498
85～89	314	113	201	218	81	137	473	183	290	3,419	1,236	2,183
85	81	31	50	48	19	29	118	48	70	819	326	493
86	65	25	40	58	28	30	86	23	63	757	274	483
87	62	22	40	57	20	37	88	32	56	650	236	414
88	67	22	45	25	7	18	100	48	52	619	211	408
89	39	13	26	30	7	23	81	32	49	574	189	385
90～94	160	44	116	102	23	79	248	61	187	1,737	433	1,304
90	25	10	15	18	7	11	76	20	56	455	117	338
91	38	14	24	40	12	28	52	14	38	401	107	294
92	41	10	31	21	1	20	51	10	41	372	95	277
93	33	7	26	11	2	9	35	11	24	301	76	225
94	23	3	20	12	1	11	34	6	28	208	38	170
95～99	35	9	26	46	7	39	77	15	62	533	93	440
95	10	2	8	11	2	9	36	7	29	186	37	149
96	10	2	8	8	0	8	15	5	10	124	21	103
97	7	4	3	15	5	10	14	1	13	110	17	93
98	4	1	3	5	0	5	9	2	7	68	12	56
99	4	0	4	7	0	7	3	0	3	45	6	39
100歳以上	11	3	8	6	2	4	14	6	8	98	11	87

市町村名	御船町			嘉島町			益城町			甲佐町		
	総数	男	女	総数	男	女	総数	男	女	総数	男	女
総数	16,721	7,917	8,804	9,060	4,331	4,729	32,296	15,437	16,859	10,413	4,883	5,530
0～4歳	695	354	341	526	262	264	1,656	831	825	384	187	197
0	134	71	63	86	39	47	292	140	152	74	30	44
1	119	66	53	108	53	55	321	154	167	74	36	38
2	135	63	72	123	70	53	349	172	177	68	40	28
3	150	79	71	94	44	50	340	161	179	91	51	40
4	157	75	82	115	56	59	354	204	150	77	30	47
5～9	829	433	396	510	242	268	1,783	935	848	495	262	233
5	180	94	86	107	46	61	339	181	158	94	47	47
6	150	89	61	115	51	64	352	184	168	103	62	41
7	170	85	85	95	47	48	341	189	152	100	55	45
8	158	83	75	95	50	45	396	205	191	106	49	57
9	171	82	89	98	48	50	355	176	179	92	49	43
10～14	699	365	334	422	219	203	1,653	833	820	423	213	210
10	144	70	74	91	45	46	322	150	172	91	42	49
11	162	84	78	96	47	49	336	166	170	72	33	39
12	127	71	56	75	37	38	338	177	161	96	54	42
13	130	69	61	80	44	36	332	175	157	81	44	37
14	136	71	65	80	46	34	325	165	160	83	40	43
15～19	693	339	354	407	234	173	1,558	794	764	407	206	201
15	136	73	63	89	40	49	307	153	154	83	41	42
16	137	67	70	70	47	23	352	189	163	95	64	31
17	150	73	77	87	55	32	313	164	149	86	39	47
18	156	71	85	91	52	39	307	153	154	73	25	48
19	114	55	59	70	40	30	279	135	144	70	37	33
20～24	626	287	339	346	190	156	1,109	540	569	337	173	164
20	139	63	76	86	46	40	258	128	130	59	29	30
21	144	61	83	57	36	21	227	95	132	63	30	33
22	112	52	60	62	29	33	206	107	99	72	37	35
23	102	49	53	74	39	35	212	101	111	59	25	34
24	129	62	67	67	40	27	206	109	97	84	52	32
25～29	692	341	351	429	214	215	1,264	617	647	333	171	162
25	140	74	66	82	41	41	201	87	114	61	36	25
26	106	37	69	87	48	39	266	141	125	64	25	39
27	137	73	64	96	48	48	242	114	128	62	29	33
28	159	78	81	74	35	39	256	134	122	73	38	35
29	150	79	71	90	42	48	299	141	158	73	43	30
30～34	824	394	430	552	268	284	1,849	907	942	457	236	221
30	162	80	82	109	56	53	305	147	158	67	38	29
31	151	66	85	102	44	58	351	162	189	93	46	47
32	152	70	82	118	46	72	391	182	209	80	36	44
33	181	82	99	99	55	44	395	202	193	94	55	39
34	178	96	82	124	67	57	407	214	193	123	61	62
35～39	921	448	473	605	298	307	1,991	1,003	988	578	298	280
35	197	98	99	111	54	57	367	178	189	101	42	59
36	175	94	81	104	50	54	395	196	199	128	75	53
37	181	85	96	129	67	62	389	196	193	130	70	60
38	173	82	91	114	61	53	424	211	213	108	54	54
39	195	89	106	147	66	81	416	222	194	111	57	54
40～44	954	485	469	648	321	327	2,224	1,100	1,124	533	276	257
40	162	89	73	136	64	72	434	220	214	92	56	36
41	210	109	101	128	61	67	447	208	239	110	48	62
42	191	101	90	131	63	68	437	218	219	114	56	58
43	190	95	95	132	75	57	442	223	219	119	64	55
44	201	91	110	121	58	63	464	231	233	98	52	46
45～49	868	415	453	553	264	289	1,845	898	947	526	251	275
45	199	107	92	110	58	52	383	208	175	130	68	62
46	158	70	88	107	51	56	395	200	195	93	53	40
47	161	87	74	122	64	58	337	159	178	91	36	55
48	163	74	89	113	47	66	403	191	212	109	54	55
49	187	77	110	101	44	57	327	140	187	103	40	63

市町村名	御船町			嘉島町			益城町			甲佐町		
	総数	男	女	総数	男	女	総数	男	女	総数	男	女
50～54	923	429	494	533	282	251	1,798	859	939	542	246	296
50	175	80	95	129	74	55	353	171	182	114	48	66
51	153	80	73	85	51	34	317	150	167	81	31	50
52	200	87	113	119	58	61	399	190	209	121	53	68
53	183	84	99	107	48	59	365	189	176	112	50	62
54	212	98	114	93	51	42	364	159	205	114	64	50
55～59	1,069	529	540	518	237	281	1,997	955	1,042	670	333	337
55	219	124	95	94	42	52	335	173	162	130	67	63
56	177	84	93	95	42	53	415	206	209	140	72	68
57	218	124	94	99	48	51	411	186	225	134	72	62
58	215	92	123	110	50	60	413	196	217	137	62	75
59	240	105	135	120	55	65	423	194	229	129	60	69
60～64	1,362	667	695	561	269	292	2,311	1,119	1,192	804	388	416
60	241	112	129	96	53	43	434	202	232	140	72	68
61	263	132	131	111	43	68	463	220	243	171	81	90
62	282	147	135	115	57	58	437	214	223	158	77	81
63	279	136	143	100	54	46	463	232	231	160	72	88
64	297	140	157	139	62	77	514	251	263	175	86	89
65～69	1,621	805	816	621	325	296	2,702	1,305	1,397	1,035	531	504
65	309	158	151	113	58	55	536	246	290	197	93	104
66	317	147	170	127	67	60	543	258	285	210	117	93
67	344	174	170	123	66	57	544	269	275	192	108	84
68	330	165	165	140	74	66	558	269	289	241	115	126
69	321	161	160	118	60	58	521	263	258	195	98	97
70～74	1,079	529	550	453	206	247	1,855	890	965	714	325	389
70	297	158	139	125	54	71	514	264	250	196	98	98
71	184	88	96	86	43	43	328	173	155	120	49	71
72	182	92	90	76	33	43	302	142	160	125	54	71
73	220	107	113	85	43	42	358	157	201	132	55	77
74	196	84	112	81	33	48	353	154	199	141	69	72
75～79	970	425	545	435	194	241	1,629	737	892	677	282	395
75	229	107	122	89	43	46	322	153	169	143	59	84
76	221	95	126	97	37	60	371	174	197	129	58	71
77	194	84	110	78	50	28	337	149	188	147	64	83
78	148	59	89	71	27	44	283	125	158	123	55	68
79	178	80	98	100	37	63	316	136	180	135	46	89
80～84	877	386	491	409	152	257	1,391	587	804	652	260	392
80	205	92	113	89	40	49	304	133	171	127	53	74
81	172	86	86	100	32	68	308	133	175	150	64	86
82	176	81	95	80	33	47	283	130	153	121	53	68
83	161	63	98	77	28	49	267	106	161	125	40	85
84	163	64	99	63	19	44	229	85	144	129	50	79
85～89	644	211	433	309	101	208	1,001	382	619	469	165	304
85	172	57	115	78	25	53	233	101	132	103	45	58
86	153	54	99	63	23	40	216	74	142	111	39	72
87	142	47	95	54	20	34	170	69	101	95	31	64
88	86	35	51	64	19	45	195	67	128	85	28	57
89	91	18	73	50	14	36	187	71	116	75	22	53
90～94	286	60	226	157	40	117	488	119	369	267	62	205
90	74	18	56	40	8	32	148	32	116	64	16	48
91	72	21	51	37	13	24	117	31	86	63	15	48
92	59	9	50	36	7	29	81	22	59	60	15	45
93	48	7	41	20	6	14	84	23	61	52	14	38
94	33	5	28	24	6	18	58	11	47	28	2	26
95～99	79	14	65	63	13	50	149	22	127	96	15	81
95	29	6	23	20	6	14	60	11	49	24	3	21
96	23	6	17	15	2	13	24	3	21	30	5	25
97	10	0	10	9	3	6	43	6	37	21	3	18
98	10	0	10	9	0	9	16	2	14	8	2	6
99	7	2	5	10	2	8	6	0	6	13	2	11
100歳以上	10	1	9	3	0	3	43	4	39	14	3	11

市町村名	山都町			八代郡			氷川町			葦北郡		
	総数	男	女	総数	男	女	総数	男	女	総数	男	女
総数	14,399	6,835	7,564	11,623	5,389	6,234	11,623	5,389	6,234	21,483	10,001	11,482
0～4歳	364	183	181	374	184	190	374	184	190	647	345	302
0	77	41	36	77	41	36	77	41	36	120	66	54
1	64	30	34	59	26	33	59	26	33	116	67	49
2	61	33	28	79	32	47	79	32	47	119	57	62
3	69	42	27	71	36	35	71	36	35	144	76	68
4	93	37	56	88	49	39	88	49	39	148	79	69
5～9	474	243	231	481	256	225	481	256	225	823	415	408
5	73	33	40	78	52	26	78	52	26	155	78	77
6	98	54	44	90	49	41	90	49	41	156	81	75
7	107	59	48	99	39	60	99	39	60	157	84	73
8	90	46	44	105	60	45	105	60	45	181	82	99
9	106	51	55	109	56	53	109	56	53	174	90	84
10～14	445	236	209	514	272	242	514	272	242	795	403	392
10	87	50	37	98	50	48	98	50	48	154	70	84
11	93	51	42	111	62	49	111	62	49	153	74	79
12	100	54	46	92	54	38	92	54	38	151	78	73
13	84	45	39	106	53	53	106	53	53	192	104	88
14	81	36	45	107	53	54	107	53	54	145	77	68
15～19	417	215	202	470	218	252	470	218	252	841	425	416
15	101	61	40	106	51	55	106	51	55	189	93	96
16	109	55	54	92	43	49	92	43	49	184	103	81
17	76	32	44	102	50	52	102	50	52	178	85	93
18	63	30	33	85	32	53	85	32	53	166	88	78
19	68	37	31	85	42	43	85	42	43	124	56	68
20～24	230	138	92	324	147	177	324	147	177	382	200	182
20	59	32	27	80	33	47	80	33	47	97	49	48
21	34	14	20	57	29	28	57	29	28	67	40	27
22	48	34	14	66	28	38	66	28	38	69	36	33
23	39	34	5	59	33	26	59	33	26	66	38	28
24	50	24	26	62	24	38	62	24	38	83	37	46
25～29	314	173	141	385	186	199	385	186	199	557	291	266
25	50	28	22	78	40	38	78	40	38	103	55	48
26	63	40	23	68	34	34	68	34	34	101	49	52
27	72	32	40	59	23	36	59	23	36	115	61	54
28	57	33	24	88	44	44	88	44	44	122	68	54
29	72	40	32	92	45	47	92	45	47	116	58	58
30～34	431	231	200	440	225	215	440	225	215	842	420	422
30	90	48	42	79	44	35	79	44	35	151	80	71
31	78	40	38	87	46	41	87	46	41	157	81	76
32	77	47	30	68	38	30	68	38	30	177	90	87
33	90	49	41	110	52	58	110	52	58	172	80	92
34	96	47	49	96	45	51	96	45	51	185	89	96
35～39	505	264	241	611	289	322	611	289	322	935	473	462
35	111	57	54	105	54	51	105	54	51	163	80	83
36	107	64	43	130	68	62	130	68	62	199	105	94
37	97	48	49	126	60	66	126	60	66	199	94	105
38	94	51	43	124	54	70	124	54	70	181	90	91
39	96	44	52	126	53	73	126	53	73	193	104	89
40～44	577	300	277	669	342	327	669	342	327	935	496	439
40	103	59	44	134	65	69	134	65	69	174	86	88
41	119	63	56	125	63	62	125	63	62	187	95	92
42	114	59	55	136	82	54	136	82	54	195	111	84
43	123	61	62	140	71	69	140	71	69	192	104	88
44	118	58	60	134	61	73	134	61	73	187	100	87
45～49	581	288	293	621	316	305	621	316	305	1,062	543	519
45	115	60	55	137	73	64	137	73	64	196	103	93
46	98	53	45	138	77	61	138	77	61	235	125	110
47	119	50	69	102	51	51	102	51	51	210	106	104
48	118	54	64	118	57	61	118	57	61	215	109	106
49	131	71	60	126	58	68	126	58	68	206	100	106

市町村名	山都町			八代郡			氷川町			葦北郡		
	総数	男	女	総数	男	女	総数	男	女	総数	男	女
50～54	795	373	422	674	345	329	674	345	329	1,281	645	636
50	158	80	78	130	63	67	130	63	67	253	127	126
51	126	60	66	118	61	57	118	61	57	237	112	125
52	176	72	104	137	71	66	137	71	66	240	136	104
53	153	76	77	157	70	87	157	70	87	266	121	145
54	182	85	97	132	80	52	132	80	52	285	149	136
55～59	1,078	554	524	803	363	440	803	363	440	1,581	739	842
55	212	99	113	171	87	84	171	87	84	287	133	154
56	202	101	101	141	66	75	141	66	75	303	138	165
57	185	99	86	155	64	91	155	64	91	284	148	136
58	233	120	113	168	68	100	168	68	100	336	144	192
59	246	135	111	168	78	90	168	78	90	371	176	195
60～64	1,395	713	682	936	460	476	936	460	476	1,933	921	1,012
60	233	120	113	161	78	83	161	78	83	340	154	186
61	247	125	122	182	90	92	182	90	92	334	162	172
62	297	154	143	181	77	104	181	77	104	406	206	200
63	282	135	147	199	108	91	199	108	91	416	192	224
64	336	179	157	213	107	106	213	107	106	437	207	230
65～69	1,621	892	729	1,146	556	590	1,146	556	590	2,068	1,044	1,024
65	333	178	155	220	105	115	220	105	115	422	207	215
66	339	180	159	237	110	127	237	110	127	382	182	200
67	300	174	126	212	107	105	212	107	105	430	216	214
68	347	186	161	227	107	120	227	107	120	430	242	188
69	302	174	128	250	127	123	250	127	123	404	197	207
70～74	1,073	502	571	783	373	410	783	373	410	1,564	715	849
70	318	164	154	221	116	105	221	116	105	406	200	206
71	144	76	68	130	60	70	130	60	70	225	106	119
72	158	73	85	130	52	78	130	52	78	267	122	145
73	229	93	136	146	60	86	146	60	86	326	134	192
74	224	96	128	156	85	71	156	85	71	340	153	187
75～79	1,177	484	693	781	329	452	781	329	452	1,678	716	962
75	226	77	149	177	73	104	177	73	104	313	141	172
76	240	103	137	157	76	81	157	76	81	382	171	211
77	222	87	135	138	63	75	138	63	75	342	135	207
78	219	103	116	154	58	96	154	58	96	305	131	174
79	270	114	156	155	59	96	155	59	96	336	138	198
80～84	1,213	485	728	733	272	461	733	272	461	1,624	649	975
80	276	113	163	176	63	113	176	63	113	348	151	197
81	246	91	155	125	48	77	125	48	77	344	137	207
82	247	98	149	150	61	89	150	61	89	315	134	181
83	220	91	129	154	60	94	154	60	94	326	116	210
84	224	92	132	128	40	88	128	40	88	291	111	180
85～89	996	377	619	539	186	353	539	186	353	1,150	385	765
85	233	98	135	151	68	83	151	68	83	273	115	158
86	214	84	130	108	35	73	108	35	73	238	83	155
87	189	69	120	105	29	76	105	29	76	249	80	169
88	189	62	127	91	25	66	91	25	66	219	54	165
89	171	64	107	84	29	55	84	29	55	171	53	118
90～94	539	152	387	268	62	206	268	62	206	606	151	455
90	129	43	86	95	23	72	95	23	72	165	60	105
91	112	27	85	66	17	49	66	17	49	157	44	113
92	136	42	94	48	9	39	48	9	39	118	20	98
93	97	26	71	35	8	27	35	8	27	96	16	80
94	65	14	51	24	5	19	24	5	19	70	11	59
95～99	146	29	117	57	8	49	57	8	49	159	25	134
95	53	11	42	22	4	18	22	4	18	55	9	46
96	32	5	27	14	0	14	14	0	14	32	5	27
97	27	5	22	11	3	8	11	3	8	38	6	32
98	25	8	17	6	1	5	6	1	5	18	2	16
99	9	0	9	4	0	4	4	0	4	16	3	13
100歳以上	28	3	25	14	0	14	14	0	14	20	0	20

市町村名	芦北町			津奈木町			球磨郡			錦町		
	総数	男	女	総数	男	女	総数	男	女	総数	男	女
総数	16,985	7,919	9,066	4,498	2,082	2,416	53,246	24,923	28,323	10,505	4,988	5,517
0～4歳	521	282	239	126	63	63	2,046	1,024	1,022	549	276	273
0	93	55	38	27	11	16	383	197	186	113	57	56
1	102	62	40	14	5	9	405	203	202	103	50	53
2	97	45	52	22	12	10	406	190	216	106	54	52
3	113	60	53	31	16	15	390	197	193	103	43	60
4	116	60	56	32	19	13	462	237	225	124	72	52
5～9	658	331	327	165	84	81	2,461	1,274	1,187	539	276	263
5	122	61	61	33	17	16	456	234	222	110	57	53
6	127	63	64	29	18	11	511	270	241	113	57	56
7	124	67	57	33	17	16	467	237	230	98	49	49
8	147	63	84	34	19	15	515	265	250	117	60	57
9	138	77	61	36	13	23	512	268	244	101	53	48
10～14	610	314	296	185	89	96	2,605	1,356	1,249	562	295	267
10	114	51	63	40	19	21	525	264	261	116	54	62
11	118	55	63	35	19	16	494	260	234	88	51	37
12	115	61	54	36	17	19	515	277	238	105	60	45
13	150	82	68	42	22	20	535	262	273	124	60	64
14	113	65	48	32	12	20	536	293	243	129	70	59
15～19	635	326	309	206	99	107	2,443	1,248	1,195	585	306	279
15	141	72	69	48	21	27	571	296	275	126	63	63
16	146	79	67	38	24	14	542	281	261	122	53	69
17	133	68	65	45	17	28	564	303	261	146	76	70
18	116	61	55	50	27	23	440	220	220	97	56	41
19	99	46	53	25	10	15	326	148	178	94	58	36
20～24	283	146	137	99	54	45	887	473	414	207	132	75
20	69	33	36	28	16	12	239	136	103	59	36	23
21	39	21	18	28	19	9	138	88	50	43	34	9
22	56	28	28	13	8	5	159	82	77	29	17	12
23	55	36	19	11	2	9	162	98	64	36	25	11
24	64	28	36	19	9	10	189	69	120	40	20	20
25～29	451	240	211	106	51	55	1,552	758	794	381	171	210
25	74	43	31	29	12	17	255	118	137	55	28	27
26	88	41	47	13	8	5	266	136	130	75	37	38
27	96	52	44	19	9	10	296	153	143	64	24	40
28	108	62	46	14	6	8	335	153	182	98	42	56
29	85	42	43	31	16	15	400	198	202	89	40	49
30～34	670	326	344	172	94	78	2,195	1,101	1,094	550	275	275
30	122	60	62	29	20	9	407	207	200	89	44	45
31	123	60	63	34	21	13	439	217	222	126	68	58
32	138	69	69	39	21	18	468	238	230	121	62	59
33	138	67	71	34	13	21	463	234	229	118	63	55
34	149	70	79	36	19	17	418	205	213	96	38	58
35～39	744	372	372	191	101	90	2,540	1,220	1,320	593	283	310
35	126	58	68	37	22	15	463	234	229	112	59	53
36	158	84	74	41	21	20	498	235	263	115	52	63
37	164	77	87	35	17	18	539	265	274	127	65	62
38	138	68	70	43	22	21	492	225	267	111	43	68
39	158	85	73	35	19	16	548	261	287	128	64	64
40～44	730	388	342	205	108	97	2,839	1,445	1,394	617	318	299
40	140	68	72	34	18	16	573	300	273	128	67	61
41	145	75	70	42	20	22	539	269	270	129	66	63
42	150	84	66	45	27	18	572	289	283	129	70	59
43	152	86	66	40	18	22	602	324	278	115	63	52
44	143	75	68	44	25	19	553	263	290	116	52	64
45～49	805	412	393	257	131	126	2,710	1,336	1,374	566	284	282
45	147	83	64	49	20	29	578	291	287	146	71	75
46	171	91	80	64	34	30	508	249	259	107	49	58
47	154	78	76	56	28	28	529	258	271	95	54	41
48	172	86	86	43	23	20	546	267	279	111	61	50
49	161	74	87	45	26	19	549	271	278	107	49	58

市町村名	芦北町			津奈木町			球磨郡			錦町		
	総数	男	女	総数	男	女	総数	男	女	総数	男	女
50～54	1,006	511	495	275	134	141	3,023	1,463	1,560	598	261	337
50	196	100	96	57	27	30	590	260	330	123	47	76
51	185	89	96	52	23	29	539	273	266	103	49	54
52	189	111	78	51	25	26	583	279	304	117	50	67
53	222	97	125	44	24	20	630	300	330	125	53	72
54	214	114	100	71	35	36	681	351	330	130	62	68
55～59	1,227	567	660	354	172	182	3,735	1,841	1,894	713	352	361
55	231	109	122	56	24	32	712	362	350	138	72	66
56	244	110	134	59	28	31	704	329	375	132	56	76
57	224	118	106	60	30	30	766	372	394	131	61	70
58	247	102	145	89	42	47	785	381	404	156	81	75
59	281	128	153	90	48	42	768	397	371	156	82	74
60～64	1,533	720	813	400	201	199	4,374	2,110	2,264	817	373	444
60	280	128	152	60	26	34	840	368	472	156	60	96
61	260	124	136	74	38	36	779	403	376	134	66	68
62	322	156	166	84	50	34	911	450	461	169	82	87
63	325	151	174	91	41	50	901	432	469	181	78	103
64	346	161	185	91	46	45	943	457	486	177	87	90
65～69	1,676	841	835	392	203	189	5,279	2,591	2,688	966	466	500
65	344	170	174	78	37	41	1,031	509	522	204	97	107
66	315	152	163	67	30	37	1,065	522	543	209	100	109
67	343	167	176	87	49	38	1,044	502	542	188	90	98
68	345	194	151	85	48	37	1,132	545	587	207	94	113
69	329	158	171	75	39	36	1,007	513	494	158	85	73
70～74	1,256	576	680	308	139	169	3,451	1,647	1,804	618	303	315
70	338	164	174	68	36	32	946	493	453	163	89	74
71	182	83	99	43	23	20	546	280	266	118	62	56
72	200	90	110	67	32	35	591	275	316	102	46	56
73	253	109	144	73	25	48	695	313	382	130	68	62
74	283	130	153	57	23	34	673	286	387	105	38	67
75～79	1,351	579	772	327	137	190	3,487	1,433	2,054	532	226	306
75	256	120	136	57	21	36	704	304	400	115	51	64
76	307	134	173	75	37	38	687	295	392	116	50	66
77	283	111	172	59	24	35	697	286	411	103	44	59
78	239	107	132	66	24	42	650	264	386	89	32	57
79	266	107	159	70	31	39	749	284	465	109	49	60
80～84	1,307	526	781	317	123	194	3,489	1,362	2,127	499	189	310
80	283	126	157	65	25	40	774	321	453	114	40	74
81	280	115	165	64	22	42	700	271	429	114	47	67
82	257	110	147	58	24	34	715	282	433	83	41	42
83	253	85	168	73	31	42	673	247	426	101	29	72
84	234	90	144	57	21	36	627	241	386	87	32	55
85～89	901	321	580	249	64	185	2,538	869	1,669	387	146	241
85	218	92	126	55	23	32	590	229	361	86	37	49
86	187	72	115	51	11	40	530	203	327	70	24	46
87	195	60	135	54	20	34	526	183	343	79	35	44
88	170	48	122	49	6	43	455	139	316	87	30	57
89	131	49	82	40	4	36	437	115	322	65	20	45
90～94	486	122	364	120	29	91	1,252	318	934	173	47	126
90	136	50	86	29	10	19	358	96	262	44	12	32
91	119	34	85	38	10	28	307	95	212	53	17	36
92	96	15	81	22	5	17	252	54	198	37	3	34
93	79	12	67	17	4	13	176	27	149	22	8	14
94	56	11	45	14	0	14	159	46	113	17	7	10
95～99	122	19	103	37	6	31	295	50	245	44	7	37
95	45	9	36	10	0	10	101	17	84	16	2	14
96	23	1	22	9	4	5	75	21	54	13	4	9
97	30	5	25	8	1	7	51	5	46	9	1	8
98	13	1	12	5	1	4	43	6	37	6	0	6
99	11	3	8	5	0	5	25	1	24	0	0	0
100歳以上	13	0	13	7	0	7	45	4	41	9	2	7

市町村名	多良木町			湯前町			水上村			相良村		
	総数	男	女	総数	男	女	総数	男	女	総数	男	女
総数	9,385	4,385	5,000	3,846	1,787	2,059	2,167	1,015	1,152	4,310	2,027	2,283
0～4歳	289	140	149	126	66	60	78	43	35	118	57	61
0	42	22	20	18	13	5	17	9	8	29	12	17
1	61	33	28	25	13	12	16	10	6	24	12	12
2	62	25	37	25	11	14	15	5	10	20	10	10
3	63	35	28	23	10	13	16	10	6	16	9	7
4	61	25	36	35	19	16	14	9	5	29	14	15
5～9	400	204	196	158	83	75	101	55	46	177	88	89
5	81	41	40	29	16	13	24	13	11	42	17	25
6	90	46	44	36	19	17	19	10	9	20	13	7
7	68	36	32	32	15	17	14	7	7	40	21	19
8	88	39	49	29	19	10	19	12	7	36	15	21
9	73	42	31	32	14	18	25	13	12	39	22	17
10～14	440	229	211	150	72	78	99	51	48	202	114	88
10	91	42	49	30	15	15	17	10	7	37	21	16
11	87	42	45	27	16	11	28	17	11	43	23	20
12	92	54	38	31	15	16	20	7	13	43	30	13
13	82	45	37	27	13	14	21	11	10	42	22	20
14	88	46	42	35	13	22	13	6	7	37	18	19
15～19	436	207	229	139	77	62	96	51	45	209	96	113
15	105	47	58	23	11	12	24	14	10	46	22	24
16	91	40	51	35	22	13	22	15	7	52	23	29
17	105	56	49	34	20	14	21	9	12	44	20	24
18	78	39	39	25	14	11	17	7	10	38	17	21
19	57	25	32	22	10	12	12	6	6	29	14	15
20～24	114	79	35	53	29	24	25	23	2	55	38	17
20	52	35	17	11	2	9	6	5	1	13	13	0
21	5	4	1	5	5	0	7	7	0	18	8	10
22	14	14	0	16	8	8	7	6	1	13	10	3
23	19	11	8	14	14	0	3	3	0	7	7	0
24	24	15	9	7	0	7	2	2	0	4	0	4
25～29	230	117	113	110	65	45	46	26	20	102	45	57
25	45	21	24	19	11	8	5	4	1	16	4	12
26	30	15	15	27	22	5	6	3	3	28	15	13
27	42	25	17	20	12	8	6	5	1	20	10	10
28	44	22	22	23	6	17	12	5	7	18	10	8
29	69	34	35	21	14	7	17	9	8	20	6	14
30～34	358	187	171	143	77	66	67	34	33	151	78	73
30	71	36	35	16	11	5	18	10	8	23	13	10
31	68	34	34	25	13	12	7	4	3	37	18	19
32	68	41	27	40	19	21	14	6	8	27	16	11
33	79	37	42	30	19	11	13	5	8	30	13	17
34	72	39	33	32	15	17	15	9	6	34	18	16
35～39	401	184	217	139	73	66	106	46	60	203	109	94
35	71	32	39	17	13	4	18	9	9	31	15	16
36	75	32	43	33	16	17	22	10	12	36	15	21
37	83	37	46	27	16	11	18	4	14	53	31	22
38	72	35	37	26	11	15	25	14	11	39	23	16
39	100	48	52	36	17	19	23	9	14	44	25	19
40～44	517	255	262	180	91	89	91	45	46	218	113	105
40	86	41	45	35	15	20	19	11	8	39	18	21
41	92	44	48	42	21	21	21	10	11	41	25	16
42	129	63	66	25	16	9	14	6	8	47	22	25
43	107	57	50	44	25	19	15	8	7	51	29	22
44	103	50	53	34	14	20	22	10	12	40	19	21
45～49	475	232	243	209	103	106	104	46	58	201	94	107
45	102	51	51	40	20	20	13	6	7	31	15	16
46	81	46	35	44	19	25	25	13	12	53	27	26
47	94	41	53	36	19	17	27	10	17	35	17	18
48	103	47	56	43	22	21	21	7	14	32	12	20
49	95	47	48	46	23	23	18	10	8	50	23	27

市町村名	多良木町			湯前町			水上村			相良村		
	総数	男	女	総数	男	女	総数	男	女	総数	男	女
50～54	531	273	258	251	134	117	128	65	63	246	118	128
50	101	48	53	46	21	25	26	16	10	45	17	28
51	91	49	42	49	27	22	19	11	8	36	22	14
52	111	51	60	46	25	21	21	13	8	48	21	27
53	109	55	54	53	28	25	31	12	19	63	26	37
54	119	70	49	57	33	24	31	13	18	54	32	22
55～59	642	315	327	262	130	132	156	86	70	315	151	164
55	138	71	67	50	26	24	30	16	14	54	32	22
56	109	52	57	43	17	26	37	22	15	65	32	33
57	132	64	68	59	29	30	30	17	13	65	33	32
58	134	59	75	53	25	28	32	13	19	67	29	38
59	129	69	60	57	33	24	27	18	9	64	25	39
60～64	804	382	422	299	135	164	178	93	85	357	195	162
60	153	70	83	60	22	38	38	21	17	67	36	31
61	140	67	73	66	33	33	29	16	13	70	45	25
62	145	76	69	66	28	38	37	22	15	80	39	41
63	171	82	89	57	29	28	43	19	24	68	34	34
64	195	87	108	50	23	27	31	15	16	72	41	31
65～69	949	480	469	401	196	205	199	101	98	475	213	262
65	187	86	101	68	35	33	40	22	18	96	48	48
66	179	90	89	74	33	41	33	13	20	96	46	50
67	193	89	104	84	40	44	37	17	20	88	42	46
68	210	108	102	93	45	48	47	31	16	107	35	72
69	180	107	73	82	43	39	42	18	24	88	42	46
70～74	669	312	357	263	123	140	131	56	75	323	157	166
70	189	96	93	77	32	45	35	20	15	91	47	44
71	95	46	49	33	19	14	24	8	16	51	34	17
72	117	53	64	42	25	17	25	9	16	54	26	28
73	135	56	79	54	24	30	26	10	16	59	24	35
74	133	61	72	57	23	34	21	9	12	68	26	42
75～79	661	260	401	295	120	175	167	69	98	310	132	178
75	124	50	74	70	26	44	22	15	7	52	25	27
76	134	55	79	52	22	30	28	13	15	57	28	29
77	139	56	83	52	22	30	33	12	21	73	28	45
78	124	48	76	57	26	31	37	12	25	66	28	38
79	140	51	89	64	24	40	47	17	30	62	23	39
80～84	670	277	393	289	114	175	198	72	126	288	116	172
80	150	69	81	63	30	33	44	16	28	63	26	37
81	134	58	76	39	15	24	44	16	28	66	19	47
82	135	56	79	75	30	45	38	12	26	74	37	37
83	127	52	75	52	15	37	34	11	23	43	19	24
84	124	42	82	60	24	36	38	17	21	42	15	27
85～89	464	164	300	227	65	162	115	40	75	225	79	146
85	108	44	64	39	11	28	15	7	8	45	17	28
86	101	41	60	44	12	32	32	14	18	40	18	22
87	92	36	56	47	18	29	29	5	24	55	18	37
88	77	24	53	50	14	36	16	5	11	48	16	32
89	86	19	67	47	10	37	23	9	14	37	10	27
90～94	265	78	187	113	27	86	60	11	49	94	28	66
90	84	34	50	37	7	30	11	1	10	24	6	18
91	57	23	34	23	6	17	12	4	8	25	9	16
92	49	13	36	25	6	19	18	3	15	16	4	12
93	46	4	42	14	2	12	10	2	8	13	3	10
94	29	4	25	14	6	8	9	1	8	16	6	10
95～99	59	10	49	31	7	24	19	2	17	39	6	33
95	21	3	18	6	2	4	6	0	6	17	2	15
96	12	5	7	9	3	6	7	2	5	7	2	5
97	13	1	12	5	0	5	1	0	1	5	2	3
98	6	1	5	7	1	6	2	0	2	7	0	7
99	7	0	7	4	1	3	3	0	3	3	0	3
100歳以上	11	0	11	8	0	8	3	0	3	2	0	2

市町村名	五木村			山江村			球磨村			あさぎり町		
	総数	男	女	総数	男	女	総数	男	女	総数	男	女
総数	994	474	520	3,326	1,544	1,782	3,548	1,672	1,876	15,165	7,031	8,134
0～4歳	16	6	10	158	72	86	106	53	53	606	311	295
0	3	3	0	29	12	17	22	11	11	110	58	52
1	6	1	5	24	11	13	23	10	13	123	63	60
2	2	0	2	30	9	21	18	7	11	128	69	59
3	2	1	1	31	17	14	14	8	6	122	64	58
4	3	1	2	44	23	21	29	17	12	123	57	66
5～9	28	16	12	200	107	93	118	66	52	740	379	361
5	4	3	1	32	16	16	15	8	7	119	63	56
6	3	1	2	43	25	18	30	18	12	157	81	76
7	8	5	3	34	20	14	29	17	12	144	67	77
8	9	3	6	38	23	15	21	12	9	158	82	76
9	4	4	0	53	23	30	23	11	12	162	86	76
10～14	29	14	15	203	112	91	159	90	69	761	379	382
10	9	4	5	42	20	22	28	17	11	155	81	74
11	2	1	1	44	21	23	28	15	13	147	74	73
12	7	4	3	50	29	21	36	17	19	131	61	70
13	5	2	3	35	23	12	35	20	15	164	66	98
14	6	3	3	32	19	13	32	21	11	164	97	67
15～19	23	12	11	156	83	73	128	53	75	671	363	308
15	5	2	3	41	22	19	40	21	19	161	94	67
16	4	2	2	43	23	20	28	8	20	145	95	50
17	9	7	2	30	20	10	21	10	11	154	85	69
18	2	0	2	31	18	13	25	9	16	127	60	67
19	3	1	2	11	0	11	14	5	9	84	29	55
20～24	2	2	0	50	20	30	56	25	31	325	125	200
20	0	0	0	10	1	9	13	4	9	75	40	35
21	0	0	0	7	5	2	6	2	4	47	23	24
22	1	1	0	6	5	1	18	9	9	55	12	43
23	0	0	0	9	5	4	5	3	2	69	30	39
24	1	1	0	18	4	14	14	7	7	79	20	59
25～29	27	14	13	82	40	42	101	48	53	473	232	241
25	4	4	0	11	4	7	22	8	14	78	34	44
26	4	3	1	13	6	7	15	6	9	68	29	39
27	5	3	2	19	9	10	23	12	11	97	53	44
28	3	1	2	18	9	9	15	11	4	104	47	57
29	11	3	8	21	12	9	26	11	15	126	69	57
30～34	36	21	15	154	67	87	106	50	56	630	312	318
30	13	5	8	24	14	10	20	5	15	133	69	64
31	6	3	3	30	9	21	20	8	12	120	60	60
32	7	5	2	34	13	21	29	15	14	128	61	67
33	8	6	2	38	16	22	15	10	5	132	65	67
34	2	2	0	28	15	13	22	12	10	117	57	60
35～39	41	22	19	186	79	107	122	62	60	749	362	387
35	8	4	4	28	13	15	20	14	6	158	75	83
36	7	4	3	38	16	22	28	12	16	144	78	66
37	12	5	7	45	21	24	22	8	14	152	78	74
38	6	4	2	31	9	22	25	16	9	157	70	87
39	8	5	3	44	20	24	27	12	15	138	61	77
40～44	46	29	17	180	95	85	162	78	84	828	421	407
40	8	4	4	42	32	10	35	16	19	181	96	85
41	6	5	1	41	15	26	22	9	13	145	74	71
42	9	6	3	27	16	11	35	17	18	157	73	84
43	10	6	4	37	19	18	38	20	18	185	97	88
44	13	8	5	33	13	20	32	16	16	160	81	79
45～49	37	20	17	172	84	88	132	73	59	814	400	414
45	10	7	3	31	10	21	30	18	12	175	93	82
46	3	1	2	31	17	14	27	16	11	137	61	76
47	11	4	7	37	19	18	26	12	14	168	82	86
48	3	3	0	31	18	13	25	15	10	177	82	95
49	10	5	5	42	20	22	24	12	12	157	82	75

市町村名	五木村			山江村			球磨村			あさぎり町		
	総数	男	女	総数	男	女	総数	男	女	総数	男	女
50～54	63	28	35	160	83	77	215	113	102	831	388	443
50	9	6	3	33	18	15	39	19	20	168	68	100
51	12	3	9	30	14	16	32	16	16	167	82	85
52	12	4	8	26	12	14	50	25	25	152	78	74
53	12	7	5	35	17	18	39	22	17	163	80	83
54	18	8	10	36	22	14	55	31	24	181	80	101
55～59	84	50	34	242	112	130	274	138	136	1,047	507	540
55	10	9	1	40	17	23	53	24	29	199	95	104
56	16	12	4	43	19	24	63	33	30	196	86	110
57	24	14	10	51	24	27	53	27	26	221	103	118
58	17	9	8	61	28	33	50	16	34	215	121	94
59	17	6	11	47	24	23	55	38	17	216	102	114
60～64	75	41	34	256	129	127	343	179	164	1,245	583	662
60	21	8	13	54	19	35	71	37	34	220	95	125
61	11	6	5	42	21	21	66	39	27	221	110	111
62	17	9	8	53	31	22	78	37	41	266	126	140
63	12	10	2	47	25	22	66	31	35	256	124	132
64	14	8	6	60	33	27	62	35	27	282	128	154
65～69	119	59	60	327	162	165	390	211	179	1,453	703	750
65	24	12	12	57	26	31	77	42	35	278	141	137
66	26	10	16	83	45	38	72	46	26	293	139	154
67	21	15	6	65	32	33	84	43	41	284	134	150
68	19	12	7	60	33	27	75	38	37	314	149	165
69	29	10	19	62	26	36	82	42	40	284	140	144
70～74	89	46	43	184	80	104	234	105	129	940	465	475
70	22	12	10	42	19	23	67	35	32	260	143	117
71	9	6	3	35	17	18	37	20	17	144	68	76
72	17	5	12	32	14	18	37	11	26	165	86	79
73	14	12	2	36	11	25	42	17	25	199	91	108
74	27	11	16	39	19	20	51	22	29	172	77	95
75～79	91	33	58	186	74	112	286	118	168	959	401	558
75	18	7	11	43	17	26	52	26	26	208	87	121
76	13	3	10	35	18	17	61	22	39	191	84	107
77	16	7	9	44	20	24	53	19	34	184	78	106
78	20	7	13	20	7	13	48	23	25	189	81	108
79	24	9	15	44	12	32	72	28	44	187	71	116
80～84	90	37	53	223	80	143	291	110	181	941	367	574
80	21	9	12	44	14	30	69	26	43	206	91	115
81	19	8	11	43	18	25	59	21	38	182	69	113
82	16	6	10	56	13	43	55	22	33	183	65	118
83	18	7	11	41	14	27	59	17	42	198	83	115
84	16	7	9	39	21	18	49	24	25	172	59	113
85～89	60	18	42	119	47	72	211	75	136	730	235	495
85	21	6	15	33	17	16	64	28	36	179	62	117
86	7	6	1	25	11	14	56	19	37	155	58	97
87	16	4	12	19	8	11	38	13	25	151	46	105
88	11	2	9	23	7	16	33	8	25	110	33	77
89	5	0	5	19	4	15	20	7	13	135	36	99
90～94	27	4	23	70	15	55	102	24	78	348	84	264
90	9	0	9	23	3	20	30	10	20	96	23	73
91	1	0	1	18	6	12	23	4	19	95	26	69
92	8	2	6	14	0	14	21	6	15	64	17	47
93	4	1	3	8	1	7	12	0	12	47	6	41
94	5	1	4	7	5	2	16	4	12	46	12	34
95～99	10	2	8	14	2	12	12	1	11	67	13	54
95	3	0	3	4	0	4	7	1	6	21	7	14
96	3	1	2	4	0	4	2	0	2	18	4	14
97	3	0	3	4	1	3	0	0	0	11	0	11
98	1	1	0	1	1	0	1	0	1	12	2	10
99	0	0	0	1	0	1	2	0	2	5	0	5
100歳以上	1	0	1	4	1	3	0	0	0	7	1	6

市町村名	天草郡			苓北町		
	総数	男	女	総数	男	女
総数	7,427	3,529	3,898	7,427	3,529	3,898
0～4歳	242	119	123	242	119	123
0	40	22	18	40	22	18
1	42	23	19	42	23	19
2	59	25	34	59	25	34
3	52	21	31	52	21	31
4	49	28	21	49	28	21
5～9	283	143	140	283	143	140
5	54	31	23	54	31	23
6	55	29	26	55	29	26
7	50	23	27	50	23	27
8	62	30	32	62	30	32
9	62	30	32	62	30	32
10～14	323	164	159	323	164	159
10	56	31	25	56	31	25
11	63	33	30	63	33	30
12	61	33	28	61	33	28
13	69	32	37	69	32	37
14	74	35	39	74	35	39
15～19	310	188	122	310	188	122
15	63	30	33	63	30	33
16	65	35	30	65	35	30
17	72	46	26	72	46	26
18	48	32	16	48	32	16
19	62	45	17	62	45	17
20～24	101	72	29	101	72	29
20	38	23	15	38	23	15
21	8	8	0	8	8	0
22	15	15	0	15	15	0
23	8	8	0	8	8	0
24	32	18	14	32	18	14
25～29	159	80	79	159	80	79
25	18	9	9	18	9	9
26	34	20	14	34	20	14
27	29	14	15	29	14	15
28	42	21	21	42	21	21
29	36	16	20	36	16	20
30～34	239	102	137	239	102	137
30	50	22	28	50	22	28
31	40	11	29	40	11	29
32	40	20	20	40	20	20
33	58	23	35	58	23	35
34	51	26	25	51	26	25
35～39	325	160	165	325	160	165
35	62	34	28	62	34	28
36	53	24	29	53	24	29
37	58	31	27	58	31	27
38	83	42	41	83	42	41
39	69	29	40	69	29	40
40～44	415	219	196	415	219	196
40	91	44	47	91	44	47
41	84	49	35	84	49	35
42	68	37	31	68	37	31
43	84	47	37	84	47	37
44	88	42	46	88	42	46
45～49	405	222	183	405	222	183
45	78	41	37	78	41	37
46	87	46	41	87	46	41
47	82	43	39	82	43	39
48	73	41	32	73	41	32
49	85	51	34	85	51	34

市町村名	天草郡			苓北町		
	総数	男	女	総数	男	女
50～54	444	222	222	444	222	222
50	86	45	41	86	45	41
51	76	30	46	76	30	46
52	99	53	46	99	53	46
53	90	44	46	90	44	46
54	93	50	43	93	50	43
55～59	540	273	267	540	273	267
55	91	49	42	91	49	42
56	96	52	44	96	52	44
57	131	68	63	131	68	63
58	94	44	50	94	44	50
59	128	60	68	128	60	68
60～64	686	343	343	686	343	343
60	109	56	53	109	56	53
61	138	70	68	138	70	68
62	148	73	75	148	73	75
63	115	59	56	115	59	56
64	176	85	91	176	85	91
65～69	713	379	334	713	379	334
65	137	73	64	137	73	64
66	132	77	55	132	77	55
67	142	70	72	142	70	72
68	164	96	68	164	96	68
69	138	63	75	138	63	75
70～74	491	235	256	491	235	256
70	130	82	48	130	82	48
71	84	31	53	84	31	53
72	87	37	50	87	37	50
73	103	42	61	103	42	61
74	87	43	44	87	43	44
75～79	518	227	291	518	227	291
75	122	61	61	122	61	61
76	101	47	54	101	47	54
77	90	33	57	90	33	57
78	100	49	51	100	49	51
79	105	37	68	105	37	68
80～84	523	198	325	523	198	325
80	100	42	58	100	42	58
81	122	42	80	122	42	80
82	114	42	72	114	42	72
83	85	40	45	85	40	45
84	102	32	70	102	32	70
85～89	394	113	281	394	113	281
85	98	29	69	98	29	69
86	71	20	51	71	20	51
87	83	30	53	83	30	53
88	78	18	60	78	18	60
89	64	16	48	64	16	48
90～94	250	51	199	250	51	199
90	67	18	49	67	18	49
91	63	15	48	63	15	48
92	46	5	41	46	5	41
93	49	7	42	49	7	42
94	25	6	19	25	6	19
95～99	54	16	38	54	16	38
95	23	9	14	23	9	14
96	7	2	5	7	2	5
97	13	3	10	13	3	10
98	6	1	5	6	1	5
99	5	1	4	5	1	4
100歳以上	12	3	9	12	3	9

第5表 県内市区町村間移動者数

市町村名 転入元	県 計	市 計	熊 本 市	中央 区	東 区	西 区	南 区	北 区	八 代 市	人 吉 市	荒 尾 市	水 俣 市	玉 名 市	山 鹿 市	菊 池 市	宇 土 市	上 天 草 市	宇 城 市
県 計	43,156	35,462	23,515	7,187	5,562	2,876	3,780	4,110	1,736	700	540	267	1,120	855	970	848	337	1,146
市 計	34,495	28,986	19,947	6,272	4,213	2,647	3,333	3,482	1,301	378	336	192	829	660	721	734	299	931
熊 本 市	22,096	19,112	14,091	4,509	2,980	2,043	2,270	2,289	589	237	151	112	393	364	371	367	140	454
中央区	6,252	5,581	4,381	-	1,626	875	946	934	194	88	34	44	84	80	82	66	38	95
東 区	5,881	4,796	3,552	1,911	-	323	610	708	139	62	39	38	79	87	96	59	28	129
西 区	2,643	2,457	2,016	915	247	-	446	408	59	15	16	6	81	27	30	41	15	38
南 区	3,384	3,010	2,175	894	556	486	-	239	114	41	31	18	47	34	39	166	34	129
北 区	3,936	3,268	1,967	789	551	359	268	-	83	31	31	6	102	136	124	35	25	63
八 代 市	1,555	1,242	760	308	188	76	109	79	-	50	12	28	28	18	22	65	18	167
人 吉 市	790	462	317	103	87	29	56	42	59	-	0	4	9	3	7	2	2	7
荒 尾 市	622	469	219	57	48	25	35	54	25	5	-	1	154	16	10	4	5	10
水 俣 市	359	267	136	40	48	13	27	8	70	12	0	-	8	3	4	1	1	12
玉 名 市	965	725	415	103	62	85	46	119	36	8	129	2	-	31	22	2	9	17
山 鹿 市	807	678	398	136	72	36	27	127	14	8	10	4	53	-	90	4	4	7
菊 池 市	1,066	851	433	105	101	31	46	150	28	9	11	2	29	122	-	6	8	10
宇 土 市	1,141	1,021	522	109	74	56	235	48	168	11	2	2	95	6	17	-	12	151
上 天 草 市	546	508	290	87	73	38	53	39	25	1	0	2	2	4	9	37	-	35
宇 城 市	1,299	1,122	595	175	115	65	191	49	167	16	9	9	11	18	17	197	28	-
阿 蘇 市	745	466	296	105	85	16	30	60	45	1	0	3	5	21	27	7	0	14
天 草 市	1,254	1,098	780	284	159	81	138	118	48	12	9	18	19	20	25	30	65	39
合 志 市	1,250	965	695	151	121	53	70	300	27	8	3	5	23	34	100	12	7	8
郡 計	8,661	6,476	3,568	915	1,349	229	447	628	435	322	204	75	291	195	249	114	38	215
下 益 城 郡	192	144	80	30	20	7	20	3	5	2	0	0	0	1	6	13	1	32
美 里 町	192	144	80	30	20	7	20	3	5	2	0	0	0	1	6	13	1	32
玉 名 郡	774	678	189	40	47	19	20	63	8	2	169	1	183	90	9	1	3	6
玉 東 町	122	103	54	11	7	6	2	28	0	0	4	0	37	4	1	0	1	1
南 関 町	147	123	31	5	9	3	5	9	2	0	37	0	33	16	1	0	0	0
長 洲 町	293	270	59	12	23	6	9	9	4	0	120	1	64	3	3	1	2	4
和 水 町	212	182	45	12	8	4	4	17	2	2	8	0	49	67	4	0	0	1
菊 池 郡	2,366	1,844	1,026	261	300	67	93	305	66	7	13	7	43	40	170	13	7	32
大 津 町	1,093	754	417	98	153	34	47	85	39	4	10	2	20	20	83	6	1	7
菊 陽 町	1,273	1,090	609	163	147	33	46	220	27	3	3	5	23	20	87	7	6	25
阿 蘇 郡	1,215	760	457	117	169	29	60	82	30	9	6	6	21	37	40	10	7	18
南 小 国 町	115	67	36	11	14	2	6	3	0	1	3	5	1	2	4	1	1	6
小 国 町	220	143	55	12	20	1	7	15	23	1	1	0	11	8	7	0	0	6
産 山 村	46	31	16	6	6	4	0	0	0	0	0	0	0	0	0	0	0	4
高 森 町	224	140	94	20	32	3	23	16	2	5	2	0	0	2	5	5	0	0
西 原 村	207	127	92	11	47	5	11	18	0	2	0	0	0	6	8	0	6	2
南 阿 蘇 村	403	252	164	57	50	14	13	30	5	0	0	1	9	19	16	4	0	0
上 益 城 郡	2,237	1,696	1,341	306	666	61	193	115	50	6	12	10	32	13	17	35	10	78
御 船 町	496	348	267	77	99	16	57	18	3	2	5	6	8	3	3	8	4	20
嘉 島 町	251	190	134	43	46	6	35	4	9	3	2	2	1	1	1	7	0	9
益 城 町	951	782	656	124	410	20	41	61	23	0	5	2	11	7	9	13	3	19
甲 佐 町	201	140	112	24	34	6	33	15	2	0	0	0	3	2	1	2	0	16
山 都 町	338	236	172	38	77	13	27	17	13	1	0	0	9	0	3	5	3	14
八 代 郡	291	275	86	31	25	7	16	7	109	2	0	0	5	4	2	22	1	29
氷 川 町	291	275	86	31	25	7	16	7	109	2	0	0	5	4	2	22	1	29
葦 北 郡	372	289	105	39	29	8	19	10	94	6	2	47	2	4	2	7	3	7
芦 北 町	302	247	93	32	29	6	17	9	86	6	2	29	2	4	2	7	3	5
津 奈 木 町	70	42	12	7	0	2	2	1	8	0	0	18	0	0	0	0	0	2
球 磨 郡	1,081	668	244	75	78	30	22	39	71	288	2	4	5	4	2	12	3	12
錦 町	239	170	36	13	11	8	1	3	19	93	0	1	1	0	0	8	0	6
多 良 木 町	240	126	68	17	26	7	6	12	15	35	0	1	1	1	1	2	0	1
湯 前 町	82	37	19	7	4	4	1	3	4	12	0	0	0	0	0	1	0	0
水 上 村	36	12	8	6	1	1	0	0	0	3	0	0	0	0	0	0	0	0
相 良 村	83	56	16	6	4	2	2	2	6	29	0	0	2	0	0	0	0	0
五 木 村	35	24	11	4	4	1	1	1	6	6	0	0	0	1	0	0	0	0
山 江 村	92	65	20	3	12	1	1	3	7	33	0	1	0	0	0	0	1	2
球 磨 村	59	51	11	1	2	3	4	1	6	31	0	0	0	0	0	0	2	1
あさぎり町	215	127	55	18	14	3	6	14	8	46	2	1	1	2	1	1	0	2
天 草 郡	133	122	40	16	15	1	4	4	2	0	0	0	0	2	1	1	3	1
苓 北 町	133	122	40	16	15	1	4	4	2	0	0	0	0	2	1	1	3	1

阿 蘇 市	天 草 市	合 志 市	郡 計	下 益 城 郡	美 里 町	玉 名 郡	玉 東 町	南 関 町	長 洲 町	和 水 町	菊 池 郡	大 津 町	菊 陽 町	阿 蘇 郡	南 小 国 町	小 国 町	産 山 村	市町村名 転入先 転入元
417	957	2,054	7,694	131	131	571	83	131	220	137	2,750	1,151	1,599	744	92	124	39	県 計
278	793	1,587	5,509	95	95	483	72	99	196	116	2,007	763	1,244	460	47	79	35	市 計
168	504	1,171	2,984	59	59	133	24	29	46	34	1,129	358	771	255	21	41	14	熊 本 市
47	143	205	671	14	14	32	2	6	15	9	241	99	142	63	6	14	4	中央区
52	145	291	1,085	11	11	23	2	6	10	5	351	98	253	97	7	17	4	東 区
9	52	52	186	9	9	17	5	2	10	0	53	20	33	17	3	2	1	西 区
19	90	73	374	19	19	10	0	5	3	2	102	42	60	37	0	2	3	南 区
41	74	550	668	6	6	51	15	10	8	18	382	99	283	41	5	6	2	北 区
9	43	22	313	1	1	6	0	1	4	1	60	21	39	16	1	1	0	八 代 市
19	20	13	328	0	0	4	0	0	1	3	27	16	11	6	0	0	0	人 吉 市
1	8	11	153	0	0	103	3	26	64	10	25	13	12	5	1	4	0	荒 尾 市
4	10	6	92	0	0	2	0	0	2	0	8	7	1	3	1	0	0	水 俣 市
11	17	26	240	0	0	149	31	25	61	32	41	26	15	11	1	1	0	玉 名 市
10	14	62	129	0	0	46	7	12	4	23	60	19	41	5	1	2	0	山 鹿 市
13	16	164	215	0	0	10	2	2	0	6	149	68	81	21	4	1	0	菊 池 市
6	20	9	120	9	9	6	1	1	1	3	29	7	22	16	1	1	0	宇 土 市
2	82	19	38	1	1	4	0	0	3	1	12	6	6	2	0	2	0	上天草市
4	35	16	177	17	17	5	1	2	2	0	44	22	22	15	5	1	0	宇 城 市
-	4	43	279	3	3	6	1	1	2	2	169	117	52	78	9	16	20	阿 蘇 市
8	-	25	156	3	3	6	0	0	6	0	45	17	28	8	1	3	0	天 草 市
23	20	-	285	2	2	3	2	0	0	1	209	66	143	19	1	6	1	合 志 市
139	164	467	2,185	36	36	88	11	32	24	21	743	388	355	284	45	45	4	郡 計
0	1	3	48	0	0	0	0	0	0	0	2	2	0	1	0	0	0	下益城郡
0	1	3	48	0	-	0	0	0	0	0	2	2	0	1	0	0	0	美 里 町
2	1	14	96	0	0	55	8	25	13	9	19	8	11	8	0	0	1	玉 名 郡
0	0	1	19	0	0	9	-	4	5	0	3	2	1	1	0	0	0	玉 東 町
0	0	3	24	0	0	12	1	-	3	8	6	4	2	1	0	0	1	南 関 町
2	1	6	23	0	0	12	3	8	-	1	5	2	3	4	0	0	0	長 洲 町
0	0	4	30	0	0	22	4	13	5	-	5	0	5	2	0	0	0	和 水 町
54	26	340	522	6	6	10	2	0	3	5	303	110	193	102	6	6	2	菊 池 郡
35	8	102	339	2	2	8	2	0	3	3	193	-	193	78	3	5	1	大 津 町
19	18	238	183	4	4	2	0	0	0	2	110	110	-	24	3	1	1	菊 陽 町
63	16	40	455	2	2	13	1	6	2	4	272	193	79	119	35	33	1	阿 蘇 郡
4	3	0	48	0	0	0	0	0	0	0	16	11	5	29	-	24	0	南小国町
19	6	6	77	0	0	1	0	0	1	0	26	8	18	37	34	-	1	小 国 町
9	0	2	15	0	0	1	0	1	0	0	4	1	3	7	0	1	-	産 山 村
10	5	10	84	0	0	5	1	0	0	4	47	33	14	22	0	6	0	高 森 町
3	1	7	80	2	2	1	0	0	1	0	56	48	8	2	0	2	0	西 原 村
18	1	15	151	0	0	5	0	5	0	0	123	92	31	22	1	0	0	南阿蘇村
14	31	47	541	25	25	8	0	1	4	3	115	55	60	43	3	6	0	上益城郡
1	9	9	148	8	8	1	0	0	1	0	18	7	11	9	1	2	0	御 船 町
3	7	11	61	1	1	0	0	0	0	0	9	4	5	1	0	0	0	嘉 島 町
2	11	21	169	0	0	4	0	1	3	0	66	31	35	18	1	4	0	益 城 町
0	1	1	61	10	10	0	0	0	0	0	4	1	3	0	0	0	0	甲 佐 町
8	3	5	102	6	6	3	0	0	0	3	18	12	6	15	1	0	0	山 都 町
1	1	13	16	0	0	1	0	0	1	0	9	9	0	4	0	0	0	八 代 郡
1	1	13	16	0	0	1	0	0	1	0	9	9	0	4	0	0	0	氷 川 町
2	6	2	83	0	0	1	0	0	1	0	7	4	3	0	0	0	0	葦 北 郡
2	6	0	55	0	0	1	0	0	1	0	7	4	3	0	0	0	0	芦 北 町
0	0	2	28	0	0	0	0	0	0	0	0	0	0	0	0	0	0	津 奈 木 町
2	12	7	413	1	1	0	0	0	0	0	14	5	9	6	0	0	0	球 磨 郡
0	5	1	69	0	0	0	0	0	0	0	4	0	4	0	0	0	0	錦 町
0	0	1	114	0	0	0	0	0	0	0	3	1	2	1	0	0	0	多 良 木 町
0	0	1	45	0	0	0	0	0	0	0	0	0	0	0	0	0	0	湯 前 町
0	0	1	24	0	0	0	0	0	0	0	0	0	0	1	0	0	0	水 上 村
2	0	1	27	0	0	0	0	0	0	0	0	0	0	0	0	0	0	相 良 村
0	0	0	11	1	1	0	0	0	0	0	0	0	0	0	0	0	0	五 木 村
0	0	1	27	0	0	0	0	0	0	0	2	2	0	4	0	0	0	山 江 村
0	0	0	8	0	0	0	0	0	0	0	1	0	1	0	0	0	0	球 磨 村
0	7	1	88	0	0	0	0	0	0	0	4	2	2	0	0	0	0	あさぎり町
1	70	1	11	2	2	0	0	0	0	0	2	2	0	1	1	0	0	天 草 郡
1	70	1	11	2	2	0	0	0	0	0	2	2	0	1	1	0	0	苓 北 町

市町村名 転入元	高 森 町	西 原 村	南 阿 蘇 村	上 益 城 郡	御 船 町	嘉 島 町	益 城 町	甲 佐 町	山 都 町	八 代 郡	氷 川 町	葦 北 郡	芦 北 町	津 奈 木 町	球 磨 郡	錦 町	多 良 木 町	湯 前 町
県 計	170	150	169	1,994	454	286	815	211	228	177	177	305	236	69	923	198	178	58
市 計	112	88	99	1,457	285	203	687	125	157	168	168	233	192	41	511	124	93	15
熊 本 市	66	57	56	1,115	195	147	575	88	110	25	25	96	89	7	147	24	44	6
中央区	15	9	15	223	48	32	99	10	34	11	11	36	33	3	44	6	14	3
東 区	26	26	17	538	59	44	355	39	41	4	4	26	23	3	30	3	11	3
西 区	4	1	6	62	15	8	28	7	4	2	2	5	5	0	19	7	5	0
南 区	15	8	9	163	44	49	35	23	12	5	5	7	6	1	20	1	6	0
北 区	6	13	9	129	29	14	58	9	19	3	3	22	22	0	34	7	8	0
八 代 市	3	5	6	55	13	7	29	3	3	96	96	45	41	4	31	8	7	3
人 吉 市	1	2	3	17	2	1	10	2	2	0	0	9	8	1	265	86	19	6
荒 尾 市	0	0	0	13	6	1	5	0	1	0	0	0	0	0	6	0	3	0
水 俣 市	0	2	0	8	0	1	6	1	0	1	1	65	42	23	5	0	2	0
玉 名 市	6	2	1	23	5	4	7	2	5	5	5	2	2	0	9	0	4	0
山 鹿 市	2	0	0	12	5	2	2	2	1	2	2	0	0	0	2	0	2	0
菊 池 市	2	5	9	23	8	8	6	0	1	0	0	2	1	1	10	3	5	0
宇 土 市	12	0	2	42	13	10	9	9	1	5	5	3	1	2	8	0	1	0
上天草市	0	0	0	11	5	1	3	1	1	2	2	0	0	0	3	0	1	0
宇 城 市	5	3	1	51	19	13	9	4	6	25	25	2	2	0	17	3	4	0
阿 蘇 市	14	6	13	19	1	4	6	2	6	0	0	0	0	0	3	0	0	0
天 草 市	0	2	2	34	10	2	10	6	6	1	1	2	2	0	2	0	0	0
合 志 市	1	4	6	34	3	2	10	5	14	6	6	7	4	3	3	0	1	0
郡 計	58	62	70	537	169	83	128	86	71	9	9	72	44	28	412	74	85	43
下益城郡	0	1	0	44	16	4	5	16	3	0	0	0	0	0	1	0	0	0
美 里 町	0	1	0	44	16	4	5	16	3	0	0	0	0	0	1	0	0	0
玉 名 郡	1	4	2	12	6	2	0	0	4	1	1	0	0	0	1	0	1	0
玉 東 町	0	0	1	5	3	0	0	0	2	0	0	0	0	0	1	0	1	0
南 関 町	0	0	0	4	1	2	0	0	1	1	1	0	0	0	0	0	0	0
長 洲 町	0	4	0	2	1	0	0	0	1	0	0	0	0	0	0	0	0	0
和 水 町	1	0	1	1	1	0	0	0	0	0	0	0	0	0	0	0	0	0
菊 池 郡	18	28	42	79	13	10	36	2	18	2	2	5	5	0	13	1	1	2
大 津 町	15	21	33	47	8	10	18	0	11	0	0	4	4	0	5	0	0	0
菊 陽 町	3	7	9	32	5	0	18	2	7	2	2	1	1	0	8	1	1	2
阿 蘇 郡	23	10	17	41	9	0	15	3	14	1	1	3	3	0	3	0	3	0
南小国町	2	0	3	2	2	0	0	0	0	0	0	1	1	0	0	0	0	0
小 国 町	0	2	0	13	2	0	5	3	3	0	0	0	0	0	0	0	0	0
産 山 村	4	0	2	0	0	0	0	0	0	0	0	0	0	0	3	0	3	0
高 森 町	－	4	12	6	0	0	1	0	5	1	1	2	2	0	0	0	0	0
西 原 村	0	－	0	19	5	0	9	0	5	0	0	0	0	0	0	0	0	0
南阿蘇村	17	4	－	1	0	0	0	0	1	0	0	0	0	0	0	0	0	0
上益城郡	10	19	5	331	121	59	61	64	26	2	2	2	2	0	15	2	7	0
御 船 町	2	4	0	105	0	31	32	26	16	0	0	1	1	0	6	0	4	0
嘉 島 町	0	0	1	50	12	－	14	23	1	0	0	0	0	0	0	0	0	0
益 城 町	0	11	2	72	39	24	－	7	2	1	1	1	1	0	7	1	2	0
甲 佐 町	0	0	0	46	30	2	7	－	7	0	0	0	0	0	1	1	0	0
山 都 町	8	4	2	58	40	2	8	8	－	1	1	0	0	0	1	0	1	0
八 代 郡	0	0	4	0	0	0	0	0	0	0	0	1	1	0	1	0	0	0
氷 川 町	0	0	4	0	0	0	0	0	0	0	－	1	1	0	1	0	0	0
葦 北 郡	0	0	0	12	2	1	7	0	2	1	1	54	26	28	7	0	1	0
芦 北 町	0	0	0	10	2	1	7	0	0	1	1	28	－	28	7	0	1	0
津 奈 木 町	0	0	0	2	0	0	0	0	2	0	0	26	26	－	0	0	0	0
球 磨 郡	6	0	0	13	2	7	1	0	3	2	2	6	6	0	371	71	72	41
錦 町	0	0	0	0	0	0	0	0	0	0	0	0	0	0	65	－	11	6
多良木町	1	0	0	3	0	0	0	0	3	1	1	0	0	0	106	13	－	18
湯 前 町	0	0	0	0	0	0	0	0	0	0	0	1	1	0	44	3	16	－
水 上 村	1	0	0	1	0	1	0	0	0	0	0	0	0	0	22	5	7	4
相 良 村	0	0	0	0	0	0	0	0	0	0	0	0	0	0	27	12	4	1
五 木 村	0	0	0	5	0	5	0	0	0	0	0	0	0	0	5	3	0	0
山 江 村	4	0	0	2	1	1	0	0	0	0	0	0	0	0	19	4	2	2
球 磨 村	0	0	0	0	0	0	0	0	0	0	0	0	0	0	7	2	2	1
あさぎり町	0	0	0	2	1	0	1	0	0	1	1	5	5	0	76	29	30	9
天 草 郡	0	0	0	5	0	0	3	1	1	0	0	1	1	0	0	0	0	0
苓 北 町	0	0	0	5	0	0	3	1	1	0	0	1	1	0	0	0	0	0

水上村	相良村	五木村	山江村	球磨村	あさぎり町	天草郡	葦北町	転入先 市町村名 転入元
30	54	11	62	61	271	99	99	県 計
8	38	8	43	40	142	95	95	市 計
4	4	5	7	14	39	25	25	熊本市
0	1	1	1	5	13	7	7	中央区
3	1	0	0	5	4	5	5	東区
1	1	1	1	0	3	2	2	西区
0	0	3	0	1	9	11	11	南区
0	1	0	5	3	10	0	0	北区
1	1	0	1	3	7	3	3	八代市
3	28	2	30	18	73	0	0	人吉市
0	0	0	0	2	1	1	1	荒尾市
0	0	0	1	0	2	0	0	水俣市
0	2	0	0	0	3	0	0	玉名市
0	0	0	0	0	0	2	2	山鹿市
0	0	0	1	0	1	0	0	菊池市
0	0	0	3	0	4	2	2	宇土市
0	0	0	0	0	2	3	3	上天草市
0	1	1	0	2	6	1	1	宇城市
0	1	0	0	0	2	1	1	阿蘇市
0	0	0	0	1	1	55	55	天草市
0	1	0	0	0	1	2	2	合志市
22	16	3	19	21	129	4	4	郡 計
0	0	0	0	0	1	0	0	下益城郡
0	0	0	0	0	1	0	0	美里町
0	0	0	0	0	0	0	0	玉名郡
0	0	0	0	0	0	0	0	玉東町
0	0	0	0	0	0	0	0	南関町
0	0	0	0	0	0	0	0	長洲町
0	0	0	0	0	0	0	0	和水町
0	0	0	1	5	3	2	2	菊池郡
0	0	0	1	3	1	2	2	大津町
0	0	0	0	2	2	0	0	菊陽町
0	0	0	0	0	0	1	1	阿蘇郡
0	0	0	0	0	0	0	0	南小国町
0	0	0	0	0	0	0	0	小国町
0	0	0	0	0	0	0	0	産山村
0	0	0	0	0	0	1	1	高森町
0	0	0	0	0	0	0	0	西原村
0	0	0	0	0	0	0	0	南阿蘇村
0	0	0	2	0	4	0	0	上益城郡
0	0	0	2	0	0	0	0	御船町
0	0	0	0	0	0	0	0	嘉島町
0	0	0	0	0	4	0	0	益城町
0	0	0	0	0	0	0	0	甲佐町
0	0	0	0	0	0	0	0	山都町
0	0	0	0	0	1	0	0	八代郡
0	0	0	0	0	1	0	0	氷川町
0	0	0	0	5	1	1	1	葦北郡
0	0	0	0	5	1	1	1	芦北町
0	0	0	0	0	0	0	0	津奈木町
22	16	3	16	11	119	0	0	球磨郡
10	1	1	3	6	27	0	0	錦町
3	2	0	8	2	60	0	0	多良木町
7	1	0	0	0	17	0	0	湯前町
—	0	0	0	0	6	0	0	水上村
0	—	2	2	0	6	0	0	相良村
0	1	—	0	0	1	0	0	五木村
0	9	0	—	0	2	0	0	山江村
0	2	0	0	—	0	0	0	球磨村
2	0	0	3	3	—	0	0	あさぎり町
0	0	0	0	0	0	0	0	天草郡
0	0	0	0	0	0	0	—	葦北町

第6表 都道府県移動者数 【県外⇒県内市区町村】

転入先 転入元	熊本市	中央区	東区	西区	南区	北区	八代市	人吉市	荒尾市	水俣市	玉名市	山鹿市	菊池市
北海道	182	59	62	18	12	31	9	9	7	3	12	2	9
青森県	15	2	5	3	0	5	6	3	0	0	4	0	0
岩手県	21	15	3	0	2	1	0	0	1	0	0	0	1
宮城県	106	38	31	14	5	18	5	4	6	8	2	2	2
秋田県	23	13	2	2	1	5	0	0	0	0	1	0	0
山形県	34	14	16	2	0	2	0	0	2	0	3	4	2
福島県	97	35	30	10	8	14	15	4	4	1	13	0	6
茨城県	129	27	37	14	15	36	12	2	1	5	4	6	6
栃木県	77	25	17	15	11	9	10	1	1	1	4	3	5
群馬県	59	17	15	10	10	7	4	1	2	0	1	3	8
埼玉県	445	141	131	44	27	102	35	12	13	4	18	16	14
千葉県	320	127	65	33	33	62	65	8	22	19	8	18	17
東京都	1,461	672	373	117	133	166	107	34	33	18	61	32	49
神奈川県	577	222	145	64	45	101	82	13	23	14	51	22	26
新潟県	49	24	10	2	5	8	2	1	0	0	2	1	2
富山県	27	9	5	5	6	2	9	5	0	0	0	0	3
石川県	38	17	11	2	1	7	0	2	0	0	2	1	1
福井県	32	9	8	2	3	10	1	3	0	0	0	0	0
山梨県	41	16	14	2	7	2	1	1	0	1	8	0	3
長野県	47	20	10	4	3	10	0	0	1	0	0	6	1
岐阜県	57	13	10	12	11	11	22	2	0	4	7	5	3
静岡県	151	50	51	20	12	18	29	4	9	3	10	1	10
愛知県	420	164	108	32	59	57	79	27	21	14	43	21	20
三重県	99	26	33	6	8	26	6	3	7	0	3	3	13
滋賀県	58	25	8	7	4	14	8	8	6	11	5	4	5
京都府	194	87	43	15	18	31	18	8	5	12	14	7	5
大阪府	613	277	149	72	54	61	67	29	23	9	42	31	34
兵庫県	385	159	88	36	45	57	52	14	9	12	24	16	22
奈良県	65	26	15	11	3	10	6	6	6	0	4	4	4
和歌山県	41	19	6	9	4	3	8	0	0	0	0	0	1
鳥取県	34	18	3	6	4	3	4	1	0	0	0	0	1
島根県	69	30	9	10	9	11	4	0	2	0	0	3	0
岡山県	149	69	33	8	18	21	11	5	4	7	5	12	16
広島県	324	142	67	27	31	57	107	4	23	4	8	12	13
山口県	190	83	43	23	25	16	23	2	10	3	12	1	5
徳島県	23	10	9	1	3	0	3	10	3	0	1	1	1
香川県	82	35	17	11	14	5	5	0	1	0	7	4	2
愛媛県	97	35	26	9	19	8	7	8	5	0	6	1	6
高知県	25	16	4	2	1	2	4	2	0	1	0	0	1
福岡県	4,040	1,682	942	396	504	516	452	120	518	52	266	195	136
佐賀県	437	138	122	45	45	87	53	10	20	4	15	19	17
長崎県	872	382	221	64	103	102	98	16	54	5	66	28	23
大分県	863	303	201	77	68	214	85	17	22	1	47	32	60
宮崎県	955	348	212	101	119	175	94	30	23	13	27	9	32
鹿児島県	1,342	504	357	142	119	220	185	98	14	97	57	33	46
沖縄県	356	116	113	35	18	74	32	9	2	5	30	11	12
国外	482	151	129	55	58	89	457	79	218	12	162	61	90
その他	1,480	913	237	69	128	133	44	14	15	3	22	17	22
合計	17,683	7,323	4,246	1,664	1,831	2,619	2,326	629	1,136	346	1,077	647	755

転入先 転入元	宇土市	上天草市	宇城市	阿蘇市	天草市	合志市	美里町	玉東町	南関町	長洲町	和水町	大津町	菊陽町	南小国町
北海道	0	3	8	0	1	5	0	0	0	0	0	7	14	2
青森県	0	0	0	0	0	3	0	0	0	5	0	0	7	0
岩手県	0	0	0	1	0	0	0	0	0	0	0	1	1	1
宮城県	1	0	4	3	3	7	0	1	0	4	0	4	10	0
秋田県	0	0	0	0	1	0	0	0	0	1	0	0	3	0
山形県	0	0	2	0	1	4	0	0	0	0	0	0	8	0
福島県	2	0	2	0	3	9	0	0	3	6	1	5	7	0
茨城県	0	1	10	0	5	11	0	1	1	3	0	4	7	2
栃木県	1	0	1	0	1	2	1	0	0	1	0	10	8	0
群馬県	0	2	0	1	5	1	0	0	0	0	0	5	1	0
埼玉県	8	13	16	18	23	43	3	3	1	3	2	25	44	5
千葉県	8	9	17	4	15	21	4	0	13	0	0	15	18	4
東京都	28	13	50	17	74	62	5	4	8	10	6	37	44	5
神奈川県	16	5	26	18	23	27	4	2	9	6	4	30	42	0
新潟県	0	0	1	0	0	3	0	0	0	0	0	0	7	0
富山県	0	0	1	0	8	3	0	0	0	1	0	0	0	0
石川県	0	0	0	2	6	0	0	0	1	0	0	0	5	0
福井県	0	0	1	0	1	0	0	0	0	1	0	0	2	0
山梨県	1	0	2	1	1	4	0	0	0	0	0	0	10	1
長野県	0	0	2	0	3	6	0	0	0	0	0	0	1	0
岐阜県	4	7	4	4	6	5	2	0	3	0	0	2	0	2
静岡県	3	3	15	1	20	2	1	0	1	0	0	11	10	3
愛知県	16	19	20	17	51	18	3	1	1	10	6	35	24	9
三重県	8	2	1	4	6	11	0	2	1	1	0	3	19	0
滋賀県	1	2	10	0	12	2	1	0	0	3	0	16	3	0
京都府	10	7	5	10	16	24	0	0	2	6	1	3	9	1
大阪府	16	21	40	7	47	20	21	2	9	42	3	21	21	3
兵庫県	8	6	13	10	28	31	1	0	7	4	1	11	18	3
奈良県	3	2	2	0	4	1	0	0	1	1	0	0	3	0
和歌山県	1	0	1	0	1	1	0	0	0	0	0	7	0	0
鳥取県	0	0	0	0	1	1	0	0	0	0	0	0	7	0
島根県	0	1	0	0	3	5	0	0	0	0	0	0	2	0
岡山県	4	2	1	17	13	12	0	0	0	1	0	4	14	2
広島県	6	2	10	5	21	19	1	0	1	12	0	1	16	1
山口県	11	8	10	8	5	9	1	0	1	4	3	4	8	0
徳島県	3	1	0	0	2	0	0	0	0	0	0	1	3	1
香川県	2	0	3	0	6	6	0	0	1	0	0	1	4	0
愛媛県	6	1	2	2	3	2	3	0	2	4	0	5	3	2
高知県	1	0	1	1	1	0	0	0	0	1	0	0	0	1
福岡県	51	47	136	81	191	219	15	19	91	96	42	141	200	23
佐賀県	9	8	15	6	19	18	1	0	5	4	4	25	17	6
長崎県	25	20	22	11	71	47	1	0	5	19	0	23	54	1
大分県	11	11	22	21	29	46	5	1	0	4	5	37	53	16
宮崎県	12	10	23	26	24	27	4	2	1	11	0	30	37	6
鹿児島県	17	9	52	12	61	69	1	0	0	10	1	55	71	3
沖縄県	4	2	4	6	19	12	2	0	0	2	2	14	10	2
国外	396	35	147	384	60	119	6	15	20	95	12	170	91	45
その他	10	7	15	7	13	37	5	1	4	8	3	17	3	2
合計	703	279	717	705	907	974	91	54	192	379	96	780	939	152

転入先 転入元	小国町	産山村	高森町	西原村	南阿蘇村	御船町	嘉島町	益城町	甲佐町	山都町	氷川町	芦北町	津奈木町	錦町
北海道	0	0	4	0	0	1	36	7	1	1	0	1	0	2
青森県	1	0	0	0	0	0	0	1	0	0	0	0	0	0
岩手県	1	0	0	1	2	2	1	0	0	0	0	0	0	0
宮城県	1	0	0	0	1	1	0	2	0	0	0	0	0	0
秋田県	0	0	0	0	0	0	0	0	1	0	0	0	0	1
山形県	0	0	0	0	0	0	0	0	0	0	1	0	0	0
福島県	3	0	0	0	2	0	0	5	4	1	0	0	1	0
茨城県	2	0	0	0	0	0	0	1	2	0	0	2	0	1
栃木県	2	0	0	0	0	0	0	6	0	0	0	0	0	2
群馬県	0	0	0	0	1	0	0	0	1	0	0	0	0	1
埼玉県	3	0	1	3	4	6	3	9	1	3	6	1	2	4
千葉県	0	1	3	2	8	4	1	9	0	0	1	10	0	0
東京都	5	0	4	7	7	14	14	18	8	15	10	6	3	11
神奈川県	3	0	4	3	5	3	8	12	2	5	7	7	1	5
新潟県	0	0	0	1	0	2	0	0	0	1	0	1	0	0
富山県	0	0	0	0	1	0	0	1	0	1	0	1	0	0
石川県	0	0	0	0	0	0	0	4	0	0	0	0	0	0
福井県	1	0	0	0	0	0	0	0	0	0	0	0	0	0
山梨県	1	0	0	0	0	4	0	1	0	0	0	0	0	0
長野県	1	0	0	0	0	1	0	2	2	0	0	0	0	0
岐阜県	2	0	1	1	1	1	0	1	0	1	0	0	0	0
静岡県	0	0	2	1	5	5	0	1	0	1	0	1	0	5
愛知県	4	0	6	2	8	7	1	20	2	6	4	5	2	7
三重県	1	0	0	1	0	3	1	11	0	0	0	1	0	4
滋賀県	1	0	4	0	4	0	1	0	0	1	1	2	0	3
京都府	0	1	2	0	1	0	0	2	1	0	0	3	0	3
大阪府	0	3	6	1	8	5	7	20	0	9	5	11	3	6
兵庫県	0	0	1	0	5	6	1	4	2	8	2	4	3	0
奈良県	1	0	1	0	1	1	2	1	1	0	1	0	0	1
和歌山県	0	0	0	0	1	2	0	5	0	1	0	2	0	0
鳥取県	0	0	1	0	1	1	0	0	0	0	0	0	0	0
島根県	0	0	0	0	0	0	0	0	0	0	0	0	0	1
岡山県	6	0	0	2	0	2	0	1	5	1	16	2	0	1
広島県	2	0	2	1	1	4	4	4	1	5	4	1	1	0
山口県	2	0	1	0	2	6	1	1	3	0	0	1	1	1
徳島県	0	0	0	0	1	0	0	0	0	0	1	0	0	0
香川県	0	0	0	0	0	0	0	3	0	0	0	0	0	0
愛媛県	0	0	0	0	1	0	6	0	0	0	0	0	0	0
高知県	1	0	1	0	0	0	0	0	0	0	1	0	0	0
福岡県	45	2	17	12	20	33	32	107	22	28	50	22	9	19
佐賀県	0	0	6	0	5	3	4	19	7	1	1	4	0	1
長崎県	8	0	10	0	3	5	6	25	2	2	11	3	2	8
大分県	19	3	17	2	10	23	8	17	2	4	2	6	0	7
宮崎県	0	1	5	1	7	5	7	26	1	16	2	6	0	12
鹿児島県	3	1	3	4	9	12	10	33	1	5	4	22	2	21
沖縄県	2	0	6	0	1	9	3	19	3	1	0	1	0	0
国外	235	2	8	14	11	13	10	14	9	18	9	20	2	4
その他	1	1	1	1	1	8	1	17	2	4	4	6	0	0
合計	357	15	117	60	138	192	168	429	86	139	143	152	32	131

転入先 転入元	多良木町	湯前町	水上村	相良村	五木村	山江村	球磨村	あさぎり町	苓北町	合計
北海道	0	0	0	0	0	0	0	2	1	329
青森県	0	0	0	0	0	0	0	0	0	45
岩手県	0	0	0	0	0	0	0	0	0	34
宮城県	0	0	0	0	0	0	0	1	0	178
秋田県	0	0	0	0	0	0	0	0	0	31
山形県	0	0	0	0	0	0	0	0	0	61
福島県	0	0	0	0	0	0	0	3	0	197
茨城県	1	0	0	0	2	0	0	0	1	222
栃木県	1	0	0	0	0	0	0	0	0	138
群馬県	0	0	1	0	1	0	0	2	1	101
埼玉県	2	2	0	4	1	1	3	7	0	830
千葉県	0	4	1	0	0	0	2	3	0	654
東京都	4	10	0	0	0	4	2	16	4	2,320
神奈川県	6	1	3	0	0	0	1	14	5	1,115
新潟県	0	0	0	0	0	0	0	0	0	73
富山県	0	0	0	0	0	0	0	0	0	61
石川県	0	0	0	0	0	0	0	0	0	62
福井県	0	0	0	0	0	0	0	0	0	42
山梨県	0	2	0	0	0	0	0	0	0	83
長野県	0	0	0	0	0	1	0	0	0	74
岐阜県	1	0	0	0	0	0	0	1	0	149
静岡県	1	0	0	1	0	0	0	1	0	311
愛知県	4	6	3	11	1	7	5	20	2	1,008
三重県	0	0	0	0	1	0	0	2	2	219
滋賀県	1	0	0	0	0	0	0	1	1	175
京都府	4	2	1	0	0	0	0	5	2	384
大阪府	5	8	3	3	1	2	1	10	8	1,246
兵庫県	2	0	1	1	0	0	0	3	2	720
奈良県	0	0	0	0	0	0	0	0	0	122
和歌山県	0	0	0	0	0	0	0	4	0	76
鳥取県	0	0	0	0	0	0	0	0	0	52
島根県	0	2	0	0	0	0	0	2	0	94
岡山県	0	1	0	0	0	0	0	2	0	318
広島県	1	0	0	0	0	0	1	1	0	623
山口県	1	0	0	3	0	0	0	2	2	345
徳島県	0	0	0	0	0	0	0	0	0	55
香川県	0	0	0	0	0	0	0	2	0	129
愛媛県	0	0	0	0	0	0	1	0	0	173
高知県	0	1	0	0	0	0	0	0	2	45
福岡県	25	3	0	6	5	3	1	51	12	7,655
佐賀県	1	1	0	0	0	0	0	5	6	776
長崎県	1	0	0	2	0	0	0	3	7	1,559
大分県	0	0	0	2	0	0	1	10	2	1,523
宮崎県	7	12	0	0	0	1	3	9	1	1,518
鹿児島県	1	2	1	4	1	5	0	9	4	2,390
沖縄県	4	0	0	0	0	0	0	4	0	589
国外	6	6	0	2	0	1	1	9	13	3,563
その他	1	2	0	2	0	1	1	4	1	1,808
合計	80	65	14	41	13	26	23	208	79	34,275

第6表 都道府県移動者数 【県内市区町村⇒県外】

転出元 転出先	熊本市	中央区	東区	西区	南区	北区	八代市	人吉市	荒尾市	水俣市	玉名市	山鹿市	菊池市
北海道	207	65	67	26	14	35	12	7	5	1	6	1	6
青森県	13	6	4	3	0	0	1	1	0	2	2	0	0
岩手県	16	4	4	1	2	5	0	0	2	0	1	2	0
宮城県	101	35	34	5	15	12	7	1	4	0	3	2	2
秋田県	11	9	0	0	0	2	4	0	0	1	2	0	1
山形県	10	4	2	1	2	1	1	1	1	0	1	1	2
福島県	29	13	6	0	0	10	10	1	2	1	7	2	2
茨城県	108	35	23	15	13	22	22	4	12	6	10	6	8
栃木県	66	29	16	3	10	8	5	6	5	1	4	3	5
群馬県	77	32	28	10	3	4	16	3	3	0	1	3	3
埼玉県	498	158	151	27	56	106	54	10	22	11	29	21	19
千葉県	479	166	133	46	37	97	39	12	37	27	20	27	8
東京都	2,143	907	549	219	192	276	186	71	77	38	77	42	76
神奈川県	949	335	222	101	118	173	78	31	48	20	51	29	23
新潟県	75	41	21	3	2	8	7	2	1	2	3	1	3
富山県	28	9	7	0	3	9	5	0	0	1	1	3	3
石川県	45	19	10	2	7	7	1	1	1	0	1	0	2
福井県	16	9	3	0	2	2	0	3	1	0	1	1	0
山梨県	45	3	26	3	4	9	3	0	2	1	5	0	3
長野県	50	19	11	7	5	8	6	1	1	1	1	11	1
岐阜県	41	13	13	2	7	6	5	3	1	4	5	0	5
静岡県	193	57	50	16	17	53	51	5	4	7	5	5	4
愛知県	483	161	122	52	47	101	95	61	30	20	59	34	18
三重県	101	23	27	6	10	35	12	5	3	4	13	16	5
滋賀県	71	25	15	9	9	13	16	3	4	8	9	6	3
京都府	261	102	72	22	31	34	17	8	9	6	15	11	13
大阪府	749	327	158	87	77	100	95	31	23	24	44	34	14
兵庫県	378	148	107	37	44	42	26	13	16	2	26	18	11
奈良県	88	33	31	9	7	8	6	4	6	0	7	4	5
和歌山県	33	16	9	4	4	0	5	0	3	0	1	1	0
鳥取県	33	10	15	0	1	7	12	3	0	0	2	0	0
島根県	31	18	3	5	4	1	2	0	2	1	2	0	0
岡山県	130	54	26	19	10	21	15	4	7	9	8	2	9
広島県	316	102	77	42	38	57	43	9	14	6	26	18	9
山口県	204	69	55	25	25	30	35	7	15	2	7	8	12
徳島県	41	15	15	2	4	5	0	1	1	0	9	1	0
香川県	85	42	21	4	5	13	2	2	1	1	0	1	1
愛媛県	113	48	28	7	8	22	7	2	2	4	7	3	2
高知県	22	9	5	0	1	7	5	2	0	0	1	1	3
福岡県	4,672	1,722	1,229	472	606	643	486	152	752	77	314	216	184
佐賀県	457	147	138	32	50	90	55	20	35	3	28	34	18
長崎県	727	259	184	64	105	115	66	19	31	11	54	17	12
大分県	707	234	236	57	62	118	38	33	27	8	22	19	44
宮崎県	838	289	210	73	79	187	91	37	8	6	17	17	35
鹿児島県	1,183	373	332	127	171	180	151	101	17	100	34	28	39
沖縄県	323	70	116	34	28	75	10	11	10	0	8	8	9
国外	897	492	133	65	84	123	250	31	48	11	137	65	59
その他	399	224	44	43	47	41	397	22	0	0	53	18	20
合計	18,542	6,980	4,788	1,787	2,066	2,921	2,450	744	1,293	427	1,139	740	701

<div> <div>転出元</div> <div>転出先</div> </div>	宇土市	上天草市	宇城市	阿蘇市	天草市	合志市	美里町	玉東町	南関町	長洲町	和水町	大津町	菊陽町	南小国町
北海道	3	2	6	3	9	8	1	0	3	1	1	14	22	3
青森県	1	0	2	0	2	4	0	0	0	0	0	0	0	0
岩手県	2	0	0	0	0	5	0	1	0	0	0	0	2	0
宮城県	0	1	1	0	2	0	0	0	0	1	0	1	14	0
秋田県	0	0	0	1	0	0	0	0	0	0	0	0	1	0
山形県	1	0	3	0	1	0	0	0	0	0	0	4	6	0
福島県	2	2	1	3	3	2	0	0	0	0	1	2	6	0
茨城県	3	2	9	2	2	0	1	2	0	0	1	6	9	0
栃木県	1	1	6	11	2	12	0	0	0	3	0	6	12	0
群馬県	1	1	4	1	3	4	0	0	0	2	1	14	5	0
埼玉県	9	8	29	8	15	28	0	0	3	3	3	21	44	2
千葉県	19	6	9	8	27	27	2	1	8	5	0	25	25	2
東京都	49	21	71	30	112	76	4	10	10	26	12	64	109	10
神奈川県	20	19	31	12	44	39	5	4	6	44	5	49	51	1
新潟県	0	0	2	0	1	5	0	0	0	0	0	3	6	0
富山県	1	0	1	0	0	2	0	0	0	0	0	0	0	0
石川県	1	2	0	1	0	2	0	0	1	0	0	0	0	0
福井県	0	0	3	0	0	0	0	0	0	2	0	0	0	0
山梨県	1	1	2	0	2	9	0	0	0	1	0	1	5	0
長野県	0	0	3	17	6	0	0	2	0	0	0	4	1	0
岐阜県	8	7	7	4	6	3	1	0	0	0	2	2	3	2
静岡県	1	3	7	4	14	14	0	0	0	8	0	9	16	0
愛知県	23	24	34	11	80	24	11	3	10	6	8	29	28	3
三重県	2	4	5	5	13	9	1	0	1	6	1	16	9	1
滋賀県	0	0	5	2	12	7	1	0	0	0	0	4	8	3
京都府	5	4	11	5	16	11	3	0	3	5	0	10	4	4
大阪府	20	23	32	12	59	29	7	2	5	20	5	20	28	6
兵庫県	8	10	14	4	27	23	0	0	3	9	1	10	22	0
奈良県	2	3	3	1	7	2	2	0	0	4	0	0	10	1
和歌山県	1	1	5	0	2	1	0	0	0	0	0	1	0	0
鳥取県	0	0	1	2	1	1	0	0	0	0	0	3	0	1
島根県	2	5	1	1	4	3	0	0	0	0	0	1	6	0
岡山県	8	0	4	1	7	14	0	0	1	3	0	10	10	0
広島県	6	6	14	48	21	15	4	1	2	2	1	8	19	1
山口県	8	7	16	6	11	9	0	1	2	5	4	10	7	1
徳島県	0	2	1	0	3	0	0	0	0	0	0	0	2	1
香川県	0	0	1	0	5	7	0	0	0	0	0	3	10	0
愛媛県	3	2	7	4	3	0	0	0	0	4	1	6	4	0
高知県	0	0	0	1	1	6	0	0	0	0	1	2	2	1
福岡県	114	75	159	171	295	229	21	20	87	116	43	131	189	20
佐賀県	10	5	17	21	31	25	1	1	2	7	1	11	29	4
長崎県	16	25	26	12	60	36	3	0	2	11	2	34	62	4
大分県	20	12	19	37	23	41	2	0	3	5	0	38	51	19
宮崎県	26	6	45	33	28	32	2	0	1	6	3	71	37	5
鹿児島県	70	4	57	19	76	63	3	4	5	7	2	60	61	3
沖縄県	2	1	2	0	5	14	1	0	2	4	1	6	6	1
国外	33	23	52	73	54	90	10	1	33	21	13	109	87	27
その他	0	7	47	33	18	33	11	0	14	49	3	10	23	9
合計	502	325	775	607	1,113	964	97	53	207	386	116	828	1,051	135

転出元 転出先	小国町	産山村	高森町	西原村	南阿蘇村	御船町	嘉島町	益城町	甲佐町	山都町	氷川町	芦北町	津奈木町	錦町
北海道	1	1	1	0	6	2	3	4	0	1	1	3	0	1
青森県	0	0	0	0	0	0	0	0	0	1	0	0	0	0
岩手県	0	0	0	0	0	1	0	0	0	1	0	0	0	0
宮城県	0	0	0	1	1	0	0	0	0	0	0	0	0	0
秋田県	0	0	0	0	0	0	0	0	0	0	0	0	0	0
山形県	0	0	0	0	0	0	0	0	0	1	0	0	0	0
福島県	0	0	0	0	0	1	0	0	0	0	0	0	0	0
茨城県	0	0	0	1	3	2	2	12	1	0	2	3	1	3
栃木県	2	0	0	0	0	2	2	1	1	0	0	1	1	1
群馬県	0	0	0	0	1	0	1	1	0	1	0	0	0	2
埼玉県	1	0	3	1	2	9	1	8	3	6	2	7	0	6
千葉県	3	1	3	8	2	6	0	17	4	5	4	3	2	7
東京都	9	1	4	10	12	13	10	44	8	9	21	18	0	7
神奈川県	1	3	11	4	4	4	4	24	7	7	4	17	5	7
新潟県	0	0	0	0	0	0	0	1	4	0	0	0	0	0
富山県	1	0	0	0	1	2	0	2	0	0	0	0	0	0
石川県	0	0	0	0	0	0	0	1	0	0	0	1	0	1
福井県	0	0	0	0	0	1	0	0	1	0	0	0	0	0
山梨県	0	0	0	1	0	3	0	0	0	0	1	1	0	0
長野県	31	0	0	0	0	1	1	0	0	2	1	0	0	0
岐阜県	3	0	1	2	0	0	1	0	0	0	0	0	0	1
静岡県	3	1	0	0	0	6	5	13	0	4	3	2	2	7
愛知県	2	2	3	4	7	11	4	27	5	8	4	15	4	13
三重県	0	0	0	0	2	2	3	1	1	0	2	0	1	2
滋賀県	1	1	1	0	1	1	1	1	1	0	0	4	0	4
京都府	2	0	1	6	4	3	2	4	1	2	2	0	0	1
大阪府	9	0	8	4	8	15	3	17	8	8	10	15	6	16
兵庫県	10	0	1	1	0	6	2	9	0	0	2	2	0	2
奈良県	0	0	0	0	0	0	0	1	0	0	1	1	0	1
和歌山県	0	0	0	0	2	1	1	0	0	0	0	0	0	0
鳥取県	0	0	0	0	0	3	0	0	0	1	0	0	0	0
島根県	1	0	1	0	1	0	0	1	0	0	1	2	0	0
岡山県	2	0	1	0	1	4	0	3	0	0	1	0	0	2
広島県	2	0	0	1	2	1	5	2	1	2	3	3	0	1
山口県	2	0	0	2	3	3	0	8	1	1	1	5	4	1
徳島県	4	0	0	0	0	0	0	0	0	0	0	0	0	0
香川県	0	0	0	0	0	0	1	2	0	0	0	1	1	0
愛媛県	1	0	2	0	0	0	1	0	0	2	0	0	0	0
高知県	3	0	2	0	0	1	0	3	0	0	0	0	0	0
福岡県	70	4	18	17	38	46	21	118	26	28	33	37	14	41
佐賀県	3	1	0	4	2	3	4	19	1	3	1	7	1	3
長崎県	2	0	3	2	9	3	2	22	1	8	6	2	1	15
大分県	75	3	10	4	16	18	5	6	2	4	3	0	1	4
宮崎県	24	0	8	3	6	6	8	17	9	9	7	8	2	18
鹿児島県	13	0	2	3	10	9	6	24	5	7	10	12	9	26
沖縄県	1	0	3	5	1	2	1	19	9	1	1	2	2	5
国外	21	4	20	10	12	13	1	30	18	19	18	13	1	7
その他	7	2	2	3	0	5	4	9	4	16	18	5	3	0
合計	310	24	109	97	157	209	105	471	122	157	163	190	61	205

<div> <div>転出元</div> <div>転出先</div> </div>	多良木町	湯前町	水上村	相良村	五木村	山江村	球磨村	あさぎり町	苓北町	合計
北海道	1	0	0	1	0	0	0	1	0	348
青森県	0	0	0	0	0	0	0	0	0	29
岩手県	1	0	0	0	0	0	0	0	0	34
宮城県	0	0	0	0	0	0	0	1	0	143
秋田県	0	0	0	0	0	0	0	0	0	21
山形県	0	0	0	0	0	0	0	0	0	33
福島県	0	0	0	0	0	0	0	0	0	77
茨城県	1	0	0	0	0	0	1	4	0	249
栃木県	0	0	0	0	0	0	0	0	0	160
群馬県	1	0	0	1	0	0	0	4	0	154
埼玉県	1	0	0	2	1	0	1	5	3	899
千葉県	10	0	0	1	0	1	1	2	2	895
東京都	8	6	2	3	0	5	4	22	8	3,538
神奈川県	9	3	5	3	0	3	3	14	2	1,703
新潟県	0	0	0	0	0	0	0	0	0	116
富山県	0	0	0	0	0	0	0	0	0	51
石川県	1	1	0	0	0	0	0	3	1	67
福井県	0	0	0	1	0	0	0	1	0	31
山梨県	0	0	0	0	3	0	0	0	0	90
長野県	1	0	1	0	0	0	0	0	0	143
岐阜県	0	0	0	0	0	0	0	5	0	122
静岡県	2	0	0	3	0	0	0	1	1	403
愛知県	10	6	3	10	0	4	3	39	2	1,280
三重県	3	0	0	0	1	0	2	0	0	252
滋賀県	0	0	0	2	0	0	0	3	2	185
京都府	5	1	0	1	0	0	0	2	3	461
大阪府	4	3	2	5	0	2	6	8	8	1,447
兵庫県	2	0	0	2	0	1	0	6	5	672
奈良県	1	0	0	1	0	0	1	1	0	163
和歌山県	0	0	0	0	0	0	0	0	1	59
鳥取県	0	0	0	0	0	0	0	1	0	64
島根県	0	0	0	0	0	0	0	1	0	69
岡山県	1	0	0	0	0	0	0	0	2	259
広島県	4	0	1	0	0	0	2	4	2	625
山口県	0	1	0	1	0	1	1	1	0	413
徳島県	0	0	0	0	0	0	0	0	0	66
香川県	1	0	0	0	0	0	1	0	1	127
愛媛県	0	0	0	0	0	0	1	2	0	183
高知県	0	1	0	0	0	0	0	2	0	60
福岡県	25	17	5	9	10	6	4	44	35	9,189
佐賀県	2	0	0	0	2	0	1	5	4	881
長崎県	2	1	0	1	1	1	0	1	17	1,330
大分県	1	1	0	3	0	0	0	4	7	1,335
宮崎県	12	2	0	4	1	1	1	13	0	1,503
鹿児島県	7	2	2	5	3	7	2	15	2	2,268
沖縄県	0	0	2	3	0	1	0	0	1	483
国外	5	2	1	3	0	2	1	36	11	2,372
その他	0	2	0	1	0	0	0	6	0	1,253
合計	121	49	24	66	22	35	36	257	120	36,305

平成 2 9 年版

熊本県の人口

平成 2 9 年 1 2 月発行

発行元 熊本県企画振興部

交通政策・情報局統計調査課

熊本市中央区水前寺 6 丁目 18 番 1 号

電 話 096(383)1111 内線(3614、3605)

ダイヤル 096(333)2176

<http://www.pref.kumamoto.jp/>

再生紙を利用しています

発行者	熊 本 県
所 属	統計調査課
発行年度	平成 2 9 年度