

大津市
アンケート調査結果

平成 31 年 3 月
大津市

目次

I. アンケート調査の概要	
・ 調査の目的	・・・ P 2
・ 調査の方法等	・・・ P 2
・ 回収結果	・・・ P 2
II. アンケート結果	
・ 回答者の属性	・・・ P3
・ 調査結果	・・・ P6
III.まとめ	・・・ P38

補足資料（別紙）

- ・ 調査票
- ・ クロス集計表
 - 年齢別（回答者年齢、帯主年齢）
 - 住居形態別（引越し前、現在）
 - 世帯形態区分別
 - 職業区分別
 - 勤務先区分別
 - 通勤手段区分別
 - 居住年数別

<クロス集計表の網掛けについて>

 は全体より10ポイント、	 は全体より5ポイント以上高いセル
 は全体より10ポイント、	 は全体より5ポイント以上低いセル
* 赤字はベースがn=29以下のため参考値	

I. アンケート調査の概要

調査の目的

本市では、大津市総合計画において、「ひと、自然、歴史の縁で織りなす、住み続けたいまち“大津再生”」を将来都市像として掲げ、この将来像を目指すために、大津に住む人を増やし、大津に来る人を増やすことを目的として、大津にしかないまちづくりを進めている。

このことから、近年の本市における人口増加の傾向及び要因などの分析を行い、本市への移住・定住に関して必要となる施策案の作成を行うことを目的として、本市への移住・定住に繋がった動機や住み続けたいまちにするために何を求めるかなどについて、アンケート調査を実施した。

調査の方法等

・ 調査対象

市内在住の住民 3,347 人

転入者が増加している区域の住民を対象とした。

(伊香立、堅田、坂本、下阪本、滋賀、長等、逢坂、中央、平野、膳所、青山、瀬田、瀬田東、瀬田北)

・ 調査票の配布及び回収

配布：ポスティング（マンションは郵送）により、調査票の配布

回収：郵送（料金受取人払い）

・ 調査の実施期間

平成 31 年 3 月 6 日～3 月 18 日締切

回収結果

	配布数	回収数	回収率
全体	3347	1133	33.9%
葛川	0	0	-
伊香立	146	32	21.9%
真野	0	0	-
真野北	0	0	-
堅田	70	15	21.4%
仰木	0	0	-
仰木の里	0	0	-
雄琴	0	0	-
日吉台	0	0	-
坂本	86	19	22.1%
下阪本	234	58	24.8%
唐崎	0	0	-
滋賀	323	126	39.0%

	配布数	回収数	回収率
山中比叡平	0	0	-
藤尾	0	0	-
長等	516	164	31.8%
逢坂	80	39	48.8%
中央	268	125	46.6%
平野	428	179	41.8%
膳所	52	26	50.0%
富士見	0	1	-
晴嵐	0	0	-
石山	0	1	-
南郷	0	0	-
大石	0	0	-
田上	0	1	-
上田上	0	0	-

	配布数	回収数	回収率
青山	436	140	32.1%
瀬田	321	109	34.0%
瀬田南	0	0	-
瀬田東	220	48	21.8%
瀬田北	167	42	25.1%
小野	0	0	-
和邇	0	0	-
木戸	0	0	-
小松	0	0	-
仰木の里東	0	0	-
不明	0	8	-

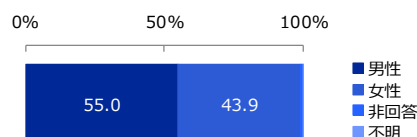
Ⅱ. アンケート結果

回答者の属性

① 回答者の性別

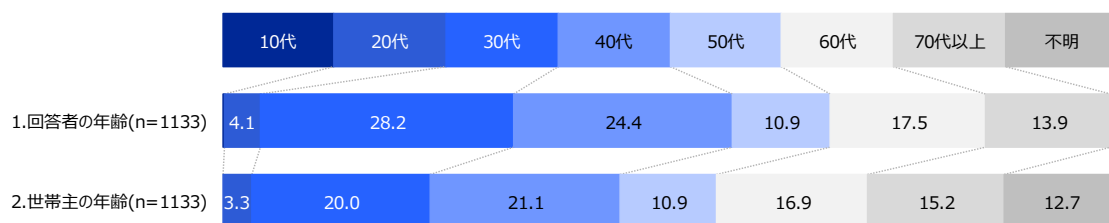
男性が55%とやや多い。

	n	%
全体	1133	100.0
男性	623	55.0
女性	497	43.9
非回答	11	1.0
不明	2	0.2



② 回答者の年齢と世帯主の年齢

回答者は30代、40代が多く、半数以上を占める。

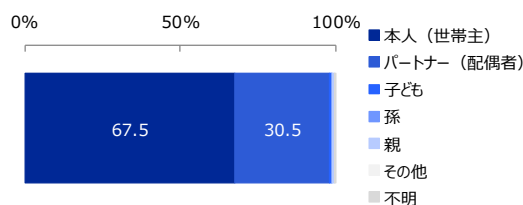


	n	10代	20代	30代	40代	50代	60代	70代以上	不明
1.回答者の年齢	1133	2	47	320	276	124	198	157	9
	100.0	0.2	4.1	28.2	24.4	10.9	17.5	13.9	0.8
2.世帯主の年齢	1133	0	37	227	239	123	191	172	144
	100.0	0.0	3.3	20.0	21.1	10.9	16.9	15.2	12.7

③ 回答者の世帯主との続柄

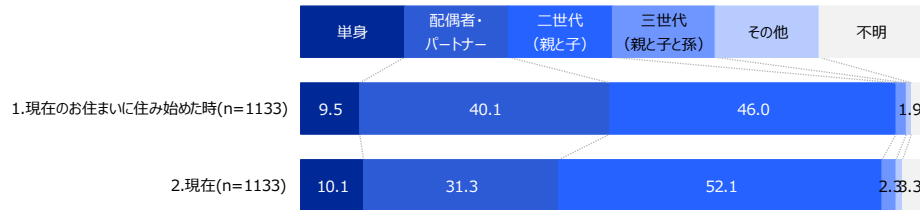
回答者の68%は世帯主。31%は世帯主のパートナー（配偶者）である。

	n	%
全体	1133	100.0
本人（世帯主）	765	67.5
パートナー（配偶者）	345	30.5
子ども	9	0.8
孫	0	0.0
親	8	0.7
その他	0	0.0
不明	6	0.5



④ 世帯タイプ

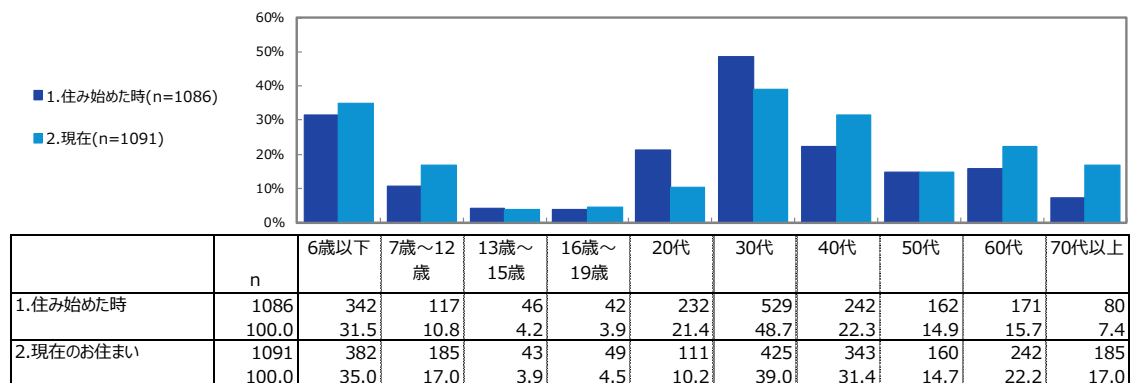
現在のお住まいに組み始めた時、現在ともに「二世帯（親と子）」（46%、52%）が最も多く、次いで「配偶者・パートナー」（40%、31%）が多い。



	n	単身	配偶者・パートナー	二世帯 (親と子)	三世帯 (親と子と孫)	その他	不明
1. 現在のお住まいに組み始めた時	1133	108	454	521	20	9	21
	100.0	9.5	40.1	46.0	1.8	0.8	1.9
2. 現在	1133	114	355	590	26	11	37
	100.0	10.1	31.3	52.1	2.3	1.0	3.3

⑤ 同居家族

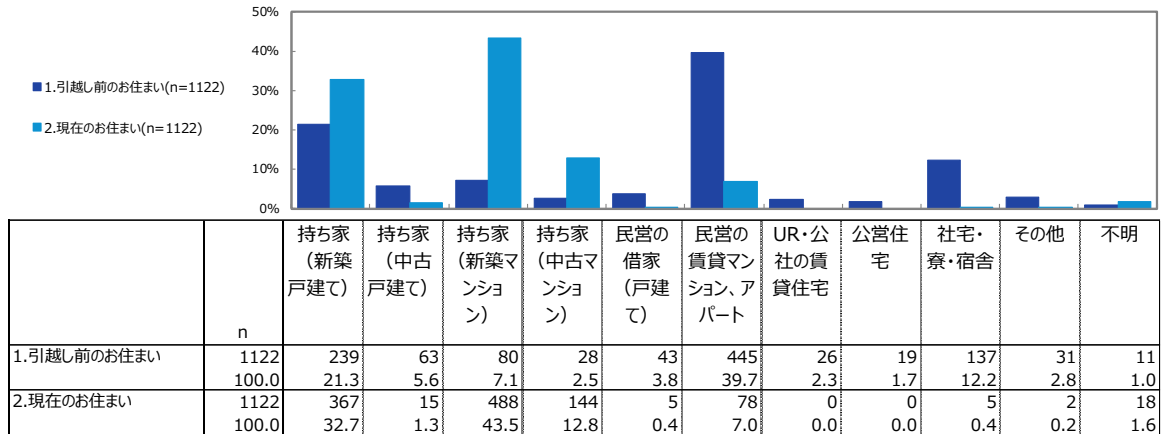
現在のお住まいに組み始めた時、現在ともに「30代」（49%、39%）が最も多く、次いで「6歳以下」（32%、35%）が多い。



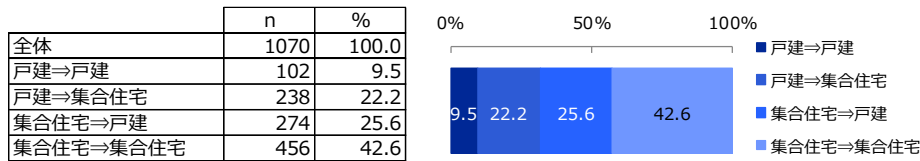
⑥ 住居形態 ※引越し経験者のみに聴取

引越し前の住まいは、「民営の賃貸マンション、アパート」(40%)が最も多く、次いで「持ち家(新築戸建て)」(21%)が続く。

現在の住まいは、「持ち家(新築マンション)」(44%)が最も多く、次いで「持ち家(新築戸建て)」(33%)と続く。

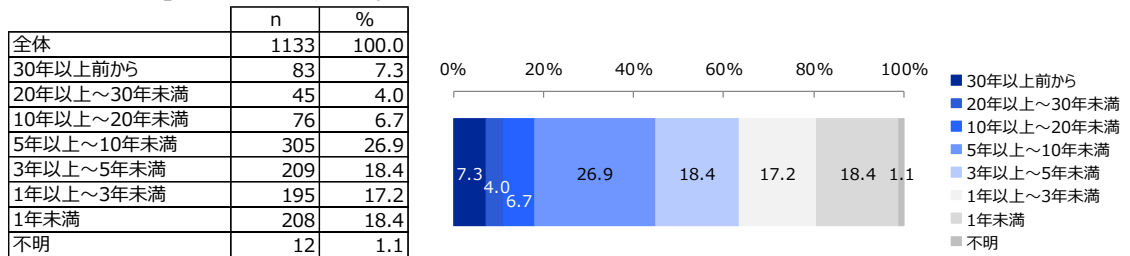


引越し前と現在の住居形態の組合せの構成比(その他、回答不明者を除く集計)



⑦ 現在の住まいの居住年数

「5年以上～10年未満」(27%)が最も多く、次いで「3年以上～5年未満」「1年未満」(18%)が続く。

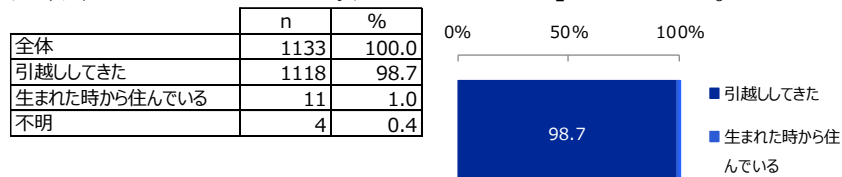


調査結果

1. これまでの引越し経験、以前住んでいた地域

(ア)引越し経験

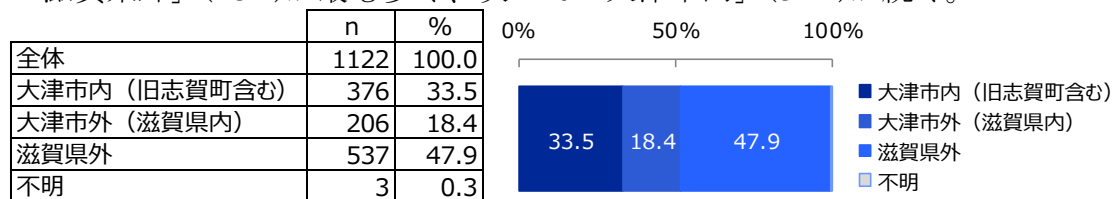
回答者のほとんどが「引越ししてきた」方である。



(イ)引越し前の居住地 ※以降、引越し経験を母数とする集計

① 転入元のエリア区分（市内、市外県内、県外）

「滋賀県外」(48%)が最も多く、次いで「大津市内」(34%)が続く。



② 転入元エリア別の属性内訳

- 世帯主年齢の構成比

大津市外からの転入者は「40代」が多い。

		n	10代	20代	30代	40代	50代	60代	70代以上	不明
全体		1133	0.0	3.3	20.0	21.1	10.9	16.9	15.2	12.7
大津市内（旧志賀町含む）		376	0.0	3.7	21.3	20.5	13.6	16.8	13.3	10.9
大津市外（滋賀県内）		206	0.0	2.9	21.4	26.7	7.3	15.0	13.1	13.6
滋賀県外		537	0.0	3.2	18.1	19.4	10.2	17.9	17.7	13.6
不明		3	0.0	0.0	33.3	33.3	0.0	0.0	0.0	33.3

- 世帯タイプの構成比

現在のお住まいに組み始めた時の世帯タイプの構成について、大津市内からの転入者には「二世帯（親と子）」(51%)が全体平均に比べて多い。

1. 現在のお住まいに組み始めた時

	n	単身	配偶者・パートナー	二世帯（親と子）	三世帯（親と子と孫）	その他	不明
全体	1133	9.5	40.1	46.0	1.8	0.8	1.9
大津市内（旧志賀町含む）	376	9.6	35.9	51.1	1.9	0.5	1.1
大津市外（滋賀県内）	206	8.3	40.3	47.1	1.5	1.0	1.9
滋賀県外	537	10.1	43.4	42.1	1.7	0.9	1.9
不明	3	33.3	0.0	33.3	0.0	0.0	33.3

2. 現在

	n	単身	配偶者・パートナー	二世帯（親と子）	三世帯（親と子と孫）	その他	不明
全体	1133	10.1	31.3	52.1	2.3	1.0	3.3
大津市内（旧志賀町含む）	376	9.8	28.5	55.6	2.4	0.8	2.9
大津市外（滋賀県内）	206	11.2	26.2	57.3	2.4	0.5	2.4
滋賀県外	537	9.5	35.6	47.7	2.2	1.3	3.7
不明	3	66.7	33.3	0.0	0.0	0.0	0.0

- 同居家族の構成比

現在のお住まいに組み始めた時の同居家族の構成について、大津市外（滋賀県内）からの転入者には「子どもあり（末子6歳以下）」(37%)が全体平均に比べて多い。

1. 現在のお住まいに組み始めた時

	n	単身	夫婦二人	子どもあり（末子6歳以下）	子どもあり（末子7歳～19歳）	その他	不明
全体	1128	9.6	40.2	28.8	9.5	10.0	1.9
大津市内（旧志賀町含む）	375	9.6	36.0	29.1	12.3	12.0	1.1
大津市外（滋賀県内）	206	8.3	40.3	37.4	6.3	5.8	1.9
滋賀県外	534	10.1	43.6	25.3	8.6	10.5	1.9
不明	3	33.3	0.0	0.0	33.3	0.0	33.3

2. 現在

	n	単身	夫婦二人	子どもあり（末子6歳以下）	子どもあり（末子7歳～19歳）	その他	不明
全体	1130	10.1	31.4	31.9	11.6	11.7	3.3
大津市内（旧志賀町含む）	376	9.8	28.5	31.6	12.0	15.2	2.9
大津市外（滋賀県内）	206	11.2	26.2	43.2	10.2	6.8	2.4
滋賀県外	534	9.6	35.8	28.3	11.4	11.2	3.7
不明	3	66.7	33.3	0.0	0.0	0.0	0.0

- 同居家族の年齢

現在のお住まいに住み始めた時、現在ともに、大津市外（滋賀県内）からの転入者には「6歳以下」「30代」が全体平均に比べて多い。

1. 現在のお住まいに住み始めた時

	n	6歳以下	7歳～12歳	13歳～15歳	16歳～19歳	20代	30代	40代	50代	60代	70代以上
全体	1086	31.5	10.8	4.2	3.9	21.4	48.7	22.3	14.9	15.7	7.4
大津市内（旧志賀町含む）	365	30.4	11.5	5.8	6.3	25.2	44.4	26.0	16.7	16.4	5.8
大津市外（滋賀県内）	196	40.8	7.7	3.1	1.5	18.9	61.2	18.4	10.2	12.2	5.6
滋賀県外	513	28.5	11.3	3.7	2.9	19.1	46.8	21.2	15.2	17.0	9.4
不明	3	0.0	0.0	0.0	33.3	33.3	33.3	33.3	33.3	0.0	0.0

2. 現在

	n	6歳以下	7歳～12歳	13歳～15歳	16歳～19歳	20代	30代	40代	50代	60代	70代以上
全体	1091	35.0	17.0	3.9	4.5	10.2	39.0	31.4	14.7	22.2	17.0
大津市内（旧志賀町含む）	366	33.6	17.8	3.0	5.5	14.2	38.8	30.6	18.3	22.7	13.4
大津市外（滋賀県内）	196	48.5	21.4	3.6	3.6	7.7	48.0	35.7	9.2	16.8	11.2
滋賀県外	515	31.3	15.0	4.5	3.7	8.3	36.1	30.5	13.6	24.3	21.6
不明	3	0.0	0.0	0.0	0.0	0.0	0.0	33.3	33.3	0.0	33.3

・ 住居形態の構成比

現在の住居形態について、「大津市内」「大津市外（滋賀県内）」からの引越し者には「持ち家（新築戸建て）」に居住する方が多く、「滋賀県外」からの引越し者には「持ち家（新築マンション）」居住者が多い。

1. 引越し前のお住まい

	n	持ち家 (新築戸 建て)	持ち家 (中古戸 建て)	持ち家 (新築マン ション)	持ち家 (中古マン ション)	民営の借 家(戸建 て)	民営の賃 貸マンショ ン、アパート	UR・公社 の賃貸住 宅	公営住宅	社宅・寮・ 宿舍	その他	不明
全体	1122	21.3	5.6	7.1	2.5	3.8	39.7	2.3	1.7	12.2	2.8	1.0
大津市内(旧志賀町含む)	376	23.1	7.7	5.9	1.9	4.5	38.0	1.6	2.7	11.2	2.9	0.5
大津市外(滋賀県内)	206	26.2	2.4	3.9	2.4	4.4	42.2	0.5	0.5	14.1	1.9	1.5
滋賀県外	537	18.2	5.4	9.3	3.0	3.2	39.9	3.5	1.5	12.1	3.0	0.9
不明	3	0.0	0.0	0.0	0.0	0.0	33.3	0.0	0.0	33.3	0.0	33.3

2. 現在

	n	持ち家 (新築戸 建て)	持ち家 (中古戸 建て)	持ち家 (新築マン ション)	持ち家 (中古マン ション)	民営の借 家(戸建 て)	民営の賃 貸マンショ ン、アパート	UR・公社 の賃貸住 宅	公営住宅	社宅・寮・ 宿舍	その他	不明
全体	1122	32.7	1.3	43.5	12.8	0.4	7.0	0.0	0.0	0.4	0.2	1.6
大津市内(旧志賀町含む)	376	38.6	1.6	37.5	13.8	0.5	6.9	0.0	0.0	0.0	0.3	0.8
大津市外(滋賀県内)	206	41.3	1.5	38.3	8.3	0.5	7.3	0.0	0.0	0.0	0.0	2.9
滋賀県外	537	25.5	1.1	49.7	14.0	0.4	6.9	0.0	0.0	0.7	0.2	1.5
不明	3	0.0	0.0	33.3	0.0	0.0	0.0	0.0	0.0	33.3	0.0	33.3

3. 引越し前⇒現在の変化

	n	戸建⇒ 戸建	戸建⇒ 集合住宅	集合住宅⇒ 戸建	集合住宅⇒ 集合住宅
全体	1070	9.5	22.2	25.6	42.6
大津市内(旧志賀町含む)	361	12.7	24.1	28.5	34.6
大津市外(滋賀県内)	196	10.7	23.0	33.7	32.7
滋賀県外	511	6.8	20.7	20.5	51.9
不明	2	0.0	0.0	0.0	100.0

③ 県外から転入した方の転入元地域

「京都府」(52%)が最も多く、次いで「大阪府」(17%)が続く。
 「京都府」の市区町村の内訳は「京都市」が76%を占める。

京都府から転入した方の市区町村

	n	%
全体	533	100%
1 京都府	276	51.8%
2 大阪府	92	17.3%
3 兵庫県	27	5.1%
4 東京都	17	3.2%
5 奈良県	11	2.1%
5 千葉県	11	2.1%
7 三重県	10	1.9%
7 愛知県	10	1.9%
9 神奈川県	8	1.5%
10 埼玉県	6	1.1%
10 静岡県	6	1.1%
10 福井県	6	1.1%
13 広島県	5	0.9%
14 富山県	4	0.8%
14 石川県	4	0.8%

	n	%
全体	272	100.0%
1 京都市	206	75.7%
2 長岡京市	17	6.3%
3 宇治市	15	5.5%
4 向日市	8	2.9%
5 亀岡市	6	2.2%
5 城陽市	6	2.2%
7 福知山市	3	1.1%
7 京田辺市	3	1.1%
9 八幡市	2	0.7%
9 大山崎町	2	0.7%
11 綾部市	1	0.4%
11 福地山市	1	0.4%
11 精華町	1	0.4%
11 久御山町	1	0.4%

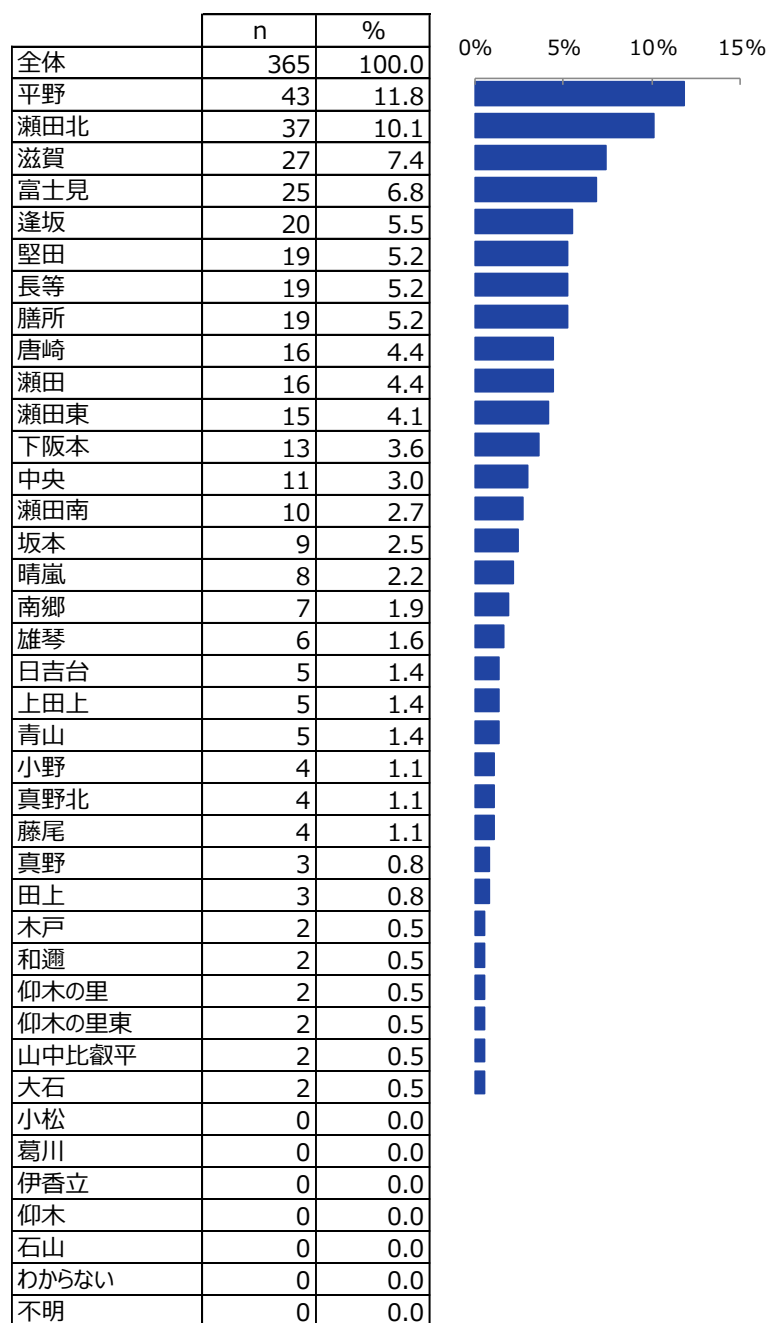
④ 大津市外（滋賀県内）から転入した方の転入元地域

「草津市」(38%)が最も多く、次いで「栗東市」(18%)が続く。

	n	%
全体	187	100.0%
1 草津市	71	38.0%
2 栗東市	33	17.6%
3 守山市	18	9.6%
4 近江八幡市	11	5.9%
5 野洲市	10	5.3%
5 高島市	10	5.3%
7 彦根市	7	3.7%
7 甲賀市	7	3.7%
9 東近江市	6	3.2%
9 湖南市	6	3.2%
11 長浜市	3	1.6%
12 豊郷町	2	1.1%
13 犬上郡多賀	1	0.5%
13 日野町	1	0.5%
13 安土町	1	0.5%

⑤ 大津市内から転入した方の転入元学区

「平野」(12%)が最も多く、次いで「瀬田北」(10%)が続く。



(ウ)引越し前と現在の通勤エリア

① 主たる家計を支える方の職業

「企業・団体勤務」(56%)が最も多く、次いで「無職」(18%)が続く。

	n	%
全体	1122	100.0
企業・団体勤務	628	56.0
企業などの役員、経営者	47	4.2
自営業・家族従業員	64	5.7
パート・アルバイト	35	3.1
公務員	94	8.4
家事専業	8	0.7
無職	196	17.5
学生	0	0.0
その他	39	3.5
不明	11	1.0

② 主たる家計を支える方の現在の勤務地 (回答者のみ)

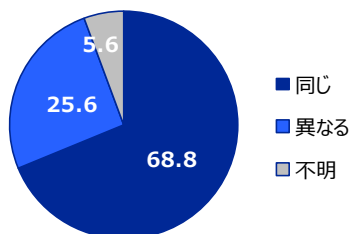
全体では「滋賀県」(53%)が最も多く、次いで「京都府」(32%)が続く。
 県外からの転入者では「京都府」(43%)が最も多い。

		(n)					(%)				
		全体	転入元エリア区分別				全体	転入元エリア区分別			
			市内	市外	県外	不明		市内	市外	県外	不明
	n	833	294	166	372	1	100.0%	100.0%	100.0%	100.0%	100.0%
1	滋賀県	443	185	118	140		53.2%	62.9%	71.1%	37.6%	0.0%
2	京都府	269	76	32	160	1	32.3%	25.9%	19.3%	43.0%	100.0%
3	大阪府	88	21	13	54		10.6%	7.1%	7.8%	14.5%	0.0%
4	兵庫県	7	2		5		0.8%	0.7%	0.0%	1.3%	0.0%
5	海外	5	4		1		0.6%	1.4%	0.0%	0.3%	0.0%
6	愛知県	4	2		2		0.5%	0.7%	0.0%	0.5%	0.0%
6	三重県	4	1		3		0.5%	0.3%	0.0%	0.8%	0.0%
8	岐阜県	3		1	2		0.4%	0.0%	0.6%	0.5%	0.0%
8	奈良県	3	1	1	1		0.4%	0.3%	0.6%	0.3%	0.0%
10	東京都	2			2		0.2%	0.0%	0.0%	0.5%	0.0%
11	福井県	1		1			0.1%	0.0%	0.6%	0.0%	0.0%
11	和歌山県	1			1		0.1%	0.0%	0.0%	0.3%	0.0%
11	栃木県	1	1				0.1%	0.3%	0.0%	0.0%	0.0%
11	鹿児島県	1			1		0.1%	0.0%	0.0%	0.3%	0.0%
11	新潟県	1	1				0.1%	0.3%	0.0%	0.0%	0.0%

③ 主たる家計を支える方の現在の勤務地の引越し前と現在とでの変化

「同じ」が69%を占める。

	n	%
全体	868	100.0
同じ	597	68.8
異なる	222	25.6
不明	49	5.6



勤務地が変わった方の引越し前・引越し後の勤務地の変化

「滋賀県」のままの方が21%で最も多く、次いで「その他の地域から滋賀県」に変わった方が20%と続く。

		(n)					(全体%)				
		現在									
		滋賀県	京都府	大阪府	その他	計	滋賀県	京都府	大阪府	その他	計
引 越 し 前	滋賀県	43	16	9	3	71	21.1%	7.8%	4.4%	1.5%	34.8%
	京都府	33	1	5	3	42	16.2%	0.5%	2.5%	1.5%	20.6%
	大阪府	15	13	2	2	32	7.4%	6.4%	1.0%	1.0%	15.7%
	その他	40	13	6	0	59	19.6%	6.4%	2.9%	0.0%	28.9%
	計	131	43	22	8	204	64.2%	21.1%	10.8%	3.9%	100.0%

(エ)同居家族の就労・通勤状況

① 職業別の該当者の割合（回答不明者を除く集計）

「企業・団体勤務」(76%)が最も多く、次いで「パート・アルバイト」(25%)が続く。

	n	%
全体	914	100.0
企業・団体勤務	694	75.9
企業などの役員、経営者	58	6.3
自営業・家族従業員	77	8.4
パート・アルバイト	230	25.2
公務員	114	12.5

② 勤務地別の該当者の割合（回答不明者を除く集計）

「大津市内」(45%)が最も多く、次いで「京都府内」(40%)が続く。

	n	%
全体	917	100.0
大津市内	415	45.3
滋賀県内（大津市内を除く）	273	29.8
京都府内	364	39.7
大阪府内	116	12.6
その他の県外	41	4.5

③ 現在の通勤手段別の該当者の割合（回答不明者を除く集計）

「自動車・原動機付自転車」(53%)が最も多く、次いで「電車」(46%)が続く。

	n	%
全体	903	100.0
電車	413	45.7
バス	58	6.4
自動車（自動二輪車含む）・原動機付自転車	476	52.7
自転車（電動自転車含む）	140	15.5
その他	33	3.7

2. 引越しのきっかけ、引越し先地域の選び方

(ア)引越しのきっかけ

① きっかけとなった方

「あなた自身」(51%)が最も多く、次いで「パートナー」(19%)が続く。

	n	あなた自身	パートナー (配偶者)	子ども	あなたの親 またはパート ナー(配偶 者)の親	その他	わからない	不明
全体	1122	50.7	19.1	9.5	4.0	10.2	4.2	2.3
大津市内(旧志賀町含む)	376	50.3	16.0	10.9	3.5	12.2	4.8	2.4
大津市外(滋賀県内)	206	45.1	20.4	11.7	4.4	13.1	2.9	2.4
滋賀県外	537	53.1	20.9	7.8	4.3	7.6	4.3	2.0
不明	3	66.7	0.0	0.0	0.0	0.0	0.0	33.3

② きっかけ

「住宅の都合(住宅の購入、借り替えなど)」(41%)が最も多く、次いで「生活環境(交通や買い物の利便性、治安など)の向上」(22%)が続く。

	n	%
全体	1122	100.0
住宅の都合(住宅の購入、借り替えなど)	456	40.6
生活環境(交通や買い物の利便性、治安など)の向上	246	21.9
仕事上の都合(就職、転職、退職など)	202	18.0
子育て・教育環境の向上	155	13.8
結婚(パートナーとの同居を含む)	151	13.5
子どもが生まれた、生まれる予定があった、または、今後生まれる予定である	131	11.7
通勤・通学の利便性の向上	112	10.0
親族との同居、または、近くに住むため	90	8.0
家族の人数の変化(3・4以外。離婚、死別など)	53	4.7
学校上の都合(入学、進学、転校など)	51	4.5
健康上の理由(通勤・病気療養など)	25	2.2
親からの独立(1~3を除く)	22	2.0
その他	92	8.2
特になし/わからない	15	1.3
不明	11	1.0

転入元エリア区分別(全体で10%以上の項目のみ掲載)

	n	住宅の都合 (住宅の購 入、借り替 えなど)	生活環境 (交通や買 い物の利便 性、治安な ど)の向上	仕事上の都 合(就職、 転職、転 職、退職な ど)	子育て・教 育環境の向 上	結婚(パート ナーとの同 居を含む)	子どもが生ま れた、生まれ る予定があっ た、または、 今後生まれ る予定である	通勤・通学 の利便性の 向上
全体	1122	40.6	21.9	18.0	13.8	13.5	11.7	10.0
大津市内(旧志賀町含む)	376	50.8	22.9	6.4	13.3	13.3	10.9	11.4
大津市外(滋賀県内)	206	40.8	23.3	12.6	20.9	19.4	19.4	13.1
滋賀県外	537	33.7	20.9	27.9	11.5	11.4	9.3	7.8
不明	3	0.0	0.0	66.7	0.0	0.0	0.0	0.0

6歳以下の子どもがいる家庭では、「住宅の都合」の他、「子育て・教育環境の向上」「子どもが生まれた、生まれる予定があった、または、今後生まれる予定である」も3割前後を占める。

世帯タイプ別（全体で10%以上の項目のみ掲載）

		n	住宅の都合（住宅の購入、借り替えなど）	生活環境（交通や買い物の利便性、治安など）の向上	仕事上の都合（就職、転職、退職など）	子育て・教育環境の向上	結婚（パートナーとの同居を含む）	子どもが生まれた、生まれる予定があった、または、今後生まれる予定である	通勤・通学の利便性の向上
全体		1122	40.6	21.9	18.0	13.8	13.5	11.7	10.0
同居家族タイプ （現在の住まいに 住み始めた時）	単身	108	28.7	23.1	17.6	0.9	4.6	0.9	12.0
	夫婦二人	451	33.9	22.8	15.1	4.2	27.5	7.8	6.7
	子どもあり（末子6歳以下）	321	57.3	17.4	17.1	37.4	4.7	28.3	10.3
	子どもあり（末子7歳～19歳）	106	35.8	17.9	35.8	8.5	0.9	0.0	15.1
	その他	113	36.3	32.7	15.9	2.7	5.3	3.5	14.2
	不明	19	42.1	31.6	15.8	10.5	0.0	0.0	21.1
同居家族年齢 （現在の住まいに 住み始めた時）	6歳以下	337	57.0	17.5	17.5	36.8	4.7	27.9	10.7
	7歳～12歳	115	40.0	20.0	33.0	21.7	0.0	3.5	13.9
	13歳～15歳	46	39.1	15.2	37.0	4.3	2.2	0.0	19.6
	16歳～19歳	42	31.0	21.4	26.2	2.4	0.0	0.0	14.3
	20代	228	46.1	20.6	11.8	14.9	22.4	21.5	12.3
	30代	523	48.0	17.2	18.0	21.8	17.8	17.2	10.5
	40代	241	39.8	20.3	25.3	11.6	10.8	5.8	12.4
	50代	160	36.9	36.3	15.6	3.8	7.5	0.6	11.3
60代	171	31.0	38.0	16.4	1.2	4.7	0.6	4.7	
	70代以上	80	22.5	35.0	13.8	0.0	2.5	0.0	5.0

(イ)引越し先地域の選び方

① 大津市以外の市区町村の検討状況

「ほかの市区町村も検討していた」(48%)が最も多く、次いで「大津市に決めていたのに、検討しなかった」(46%)が続く。

	n	ほかの市区町村も検討していた	大津市に決めていたのに、検討しなかった	大津市に住むしかなかった(家族との同居や社宅など)	不明
全体	1122 100.0	534 47.6	515 45.9	62 5.5	11 1.0
大津市内(旧志賀町含む)	376 100.0	110 29.3	251 66.8	13 3.5	2 0.5
大津市外(滋賀県内)	206 100.0	109 52.9	86 41.7	11 5.3	0 0.0
滋賀県外	537 100.0	314 58.5	178 33.1	38 7.1	7 1.3
不明	3 100.0	1 33.3	0 0.0	0 0.0	2 66.7

② 大津市以外で検討した市区町村

全体では「草津市」(38%)が最も多く、次いで「京都市」(35%)が続く。県外からの転入者では「京都市」(47%)が最も多い。

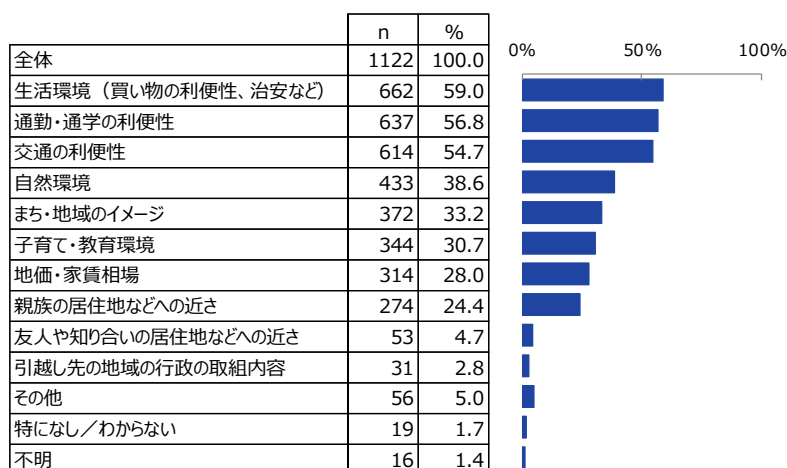
(n)

(%)

	n	転入元エリア区分別					全体	転入元エリア区分別				
		市内	市外	県外	不明	市内		市外	県外	不明		
	501	107	102	291	1	100.0%	100.0%	100.0%	100.0%	100.0%		
1	草津市	188	51	69	68		37.5%	47.7%	67.6%	23.4%	0.0%	
2	京都市	174	28	8	137	1	34.7%	26.2%	7.8%	47.1%	100.0%	
3	守山市	23	11	6	6		4.6%	10.3%	5.9%	2.1%	0.0%	
4	高槻市	18	1	1	16		3.6%	0.9%	1.0%	5.5%	0.0%	
5	栗東市	14	4	9	1		2.8%	3.7%	8.8%	0.3%	0.0%	
6	大阪市	8	1	1	6		1.6%	0.9%	1.0%	2.1%	0.0%	
6	長岡京市	8	1		7		1.6%	0.9%	0.0%	2.4%	0.0%	
8	茨木市	6	1		5		1.2%	0.9%	0.0%	1.7%	0.0%	
9	宇治市	5	1		4		1.0%	0.9%	0.0%	1.4%	0.0%	
9	野洲市	5	1	3	1		1.0%	0.9%	2.9%	0.3%	0.0%	

③ 引越し先地域を選ぶ際に重視したこと

「生活環境（買い物の利便性、治安など）」（59%）が最も多く、次いで「通勤・通学の利便性」（57%）、「交通の利便性」（55%）が続く。



大津市外（滋賀県内）からの転入者は「まち・地域のイメージ」「子育て・教育環境」を重視する方が全体平均に比べて多い。滋賀県外からの転入者は「自然環境」を重視する方が多い。

転入元エリア区分別（全体で上位 10 項目のみ掲載）

	n	生活環境 （買い物の 利便性、治 安など）	通勤・通学 の利便性	交通の利便 性	自然環境	まち・地域の イメージ	子育て・教 育環境	地価・家賃 相場	親族の居住 地などへの 近さ	友人や知り 合いの居住 地などへの 近さ	引越し先の 地域の行政 の取組内容
全体	1122	59.0	56.8	54.7	38.6	33.2	30.7	28.0	24.4	4.7	2.8
大津市内（旧志賀町含む）	376	63.0	63.6	57.2	27.9	31.4	29.0	27.7	26.1	8.8	3.7
大津市外（滋賀県内）	206	59.2	56.3	54.4	35.0	43.2	41.7	23.3	30.6	1.9	2.4
滋賀県外	537	56.2	52.3	53.3	47.5	30.5	27.7	30.0	21.0	3.0	2.2
不明	3	33.3	33.3	33.3	33.3	33.3	0.0	33.3	0.0	0.0	0.0

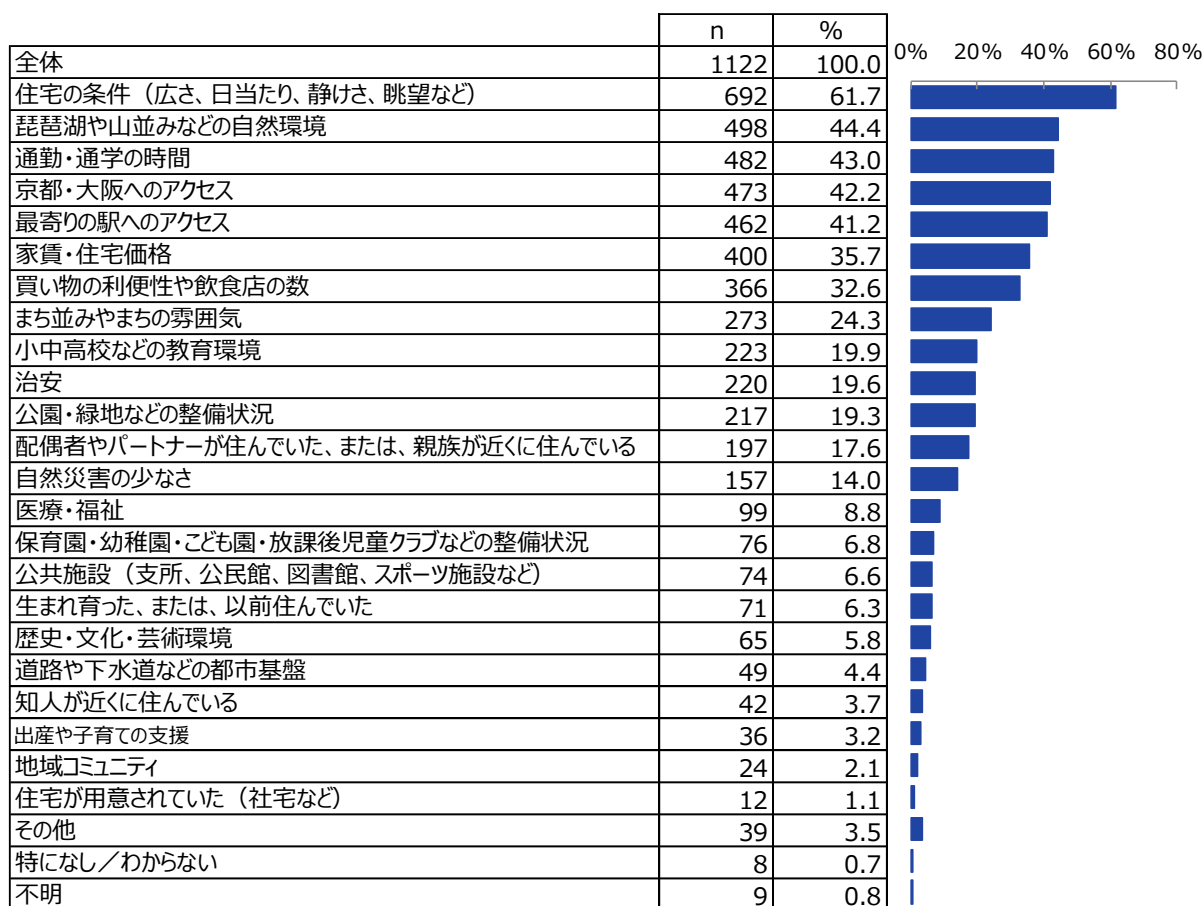
19歳以下の子どもがいる世帯では「通勤・通学の利便性」を重視する方が多い。
6歳以下の子どもがいる世帯では「子育て・教育環境」も「通勤・通学の利便性」と同程度に重視する方が多い。

世帯タイプ別（全体で上位10項目のみ掲載）

		n	生活環境 (買い物 の利便 性、治安 など)	通勤・通 学の利便 性	交通の利 便性	自然環境	まち・地域 のイメージ	子育て・ 教育環境	地価・家 賃相場	親族の居 住地など への近さ	友人や知 り合いの居 住地など への近さ	引越し先 の地域の取 組内容
全体		1122	59.0	56.8	54.7	38.6	33.2	30.7	28.0	24.4	4.7	2.8
同居家族タイプ (現在の住まいに 住み始めた時)	単身	108	61.1	48.1	62.0	44.4	25.9	3.7	23.1	18.5	4.6	1.9
	夫婦二人	451	59.9	49.7	56.3	44.1	31.9	20.0	25.9	26.8	4.4	3.1
	子どもあり(未子6歳以下)	321	59.2	69.2	49.5	31.5	43.9	66.0	36.4	31.8	5.3	2.8
	子どもあり(未子7歳~19歳)	106	51.9	80.2	58.5	29.2	23.6	25.5	28.3	14.2	5.7	1.9
	その他	113	64.6	39.8	54.0	39.8	27.4	6.2	17.7	12.4	2.7	2.7
	不明	19	36.8	36.8	52.6	36.8	15.8	15.8	26.3	5.3	10.5	0.0
同居家族年齢 (現在の住まいに 住み始めた時)	6歳以下	337	58.8	68.0	49.6	31.8	43.3	64.7	36.5	32.3	5.0	2.7
	7歳~12歳	115	45.2	73.9	53.9	24.3	28.7	48.7	26.1	20.0	4.3	1.7
	13歳~15歳	46	56.5	82.6	67.4	21.7	17.4	17.4	23.9	15.2	6.5	2.2
	16歳~19歳	42	59.5	78.6	61.9	35.7	28.6	7.1	31.0	11.9	2.4	2.4
	20代	228	52.6	62.7	50.4	32.0	36.0	36.4	38.2	29.8	4.4	2.6
	30代	523	58.5	67.3	50.1	31.0	39.4	47.2	31.4	29.6	5.0	3.3
	40代	241	60.2	71.0	58.9	35.7	31.1	22.8	29.9	17.0	2.9	1.7
	50代	160	65.6	43.8	67.5	48.1	28.8	5.6	23.8	10.6	3.1	2.5
	60代	171	72.5	22.2	63.7	60.2	26.3	2.9	14.6	15.8	5.3	4.7
70代以上	80	73.8	8.8	47.5	55.0	26.3	3.8	8.8	20.0	6.3	3.8	

④ 現在の住まいを選んだ決め手になったこと

「住宅の条件（広さ、日当たり、静けさ、眺望など）」(62%)が最も多く、次いで「琵琶湖や山並みなどの自然環境」(44%)が続く。



滋賀県外からの転入者は「京都・大阪へのアクセス」「琵琶湖や山並みなどの自然環境」を重視する方が多い。

転入元エリア区分別（全体で上位 10 項目のみ掲載）

	n	住宅の条件 （広さ、日 当たり、静け さ、眺望な ど）	琵琶湖や山 並みなどの 自然環境	通勤・通学 の時間	京都・大阪 へのアクセス	最寄りの駅 へのアクセス	家賃・住宅 価格	買い物の利 便性や飲食 店の数	まち並みや まちの雰 囲気	小中高校な どの教育環 境	治安
全体	1122	61.7	44.4	43.0	42.2	41.2	35.7	32.6	24.3	19.9	19.6
大津市内（旧志賀町含む）	376	64.4	35.9	49.5	33.0	48.1	38.3	39.9	21.0	17.0	17.3
大津市外（滋賀県内）	206	60.2	34.5	39.3	32.0	34.0	24.8	25.2	33.0	28.6	27.7
滋賀県外	537	60.5	54.2	39.7	52.5	39.1	38.2	30.4	23.3	18.6	18.2
不明	3	33.3	33.3	66.7	33.3	33.3	0.0	33.3	33.3	0.0	0.0

19歳以下の子どもがいる世帯では「通勤・通学の利便性」も5割を超え、重視する方が多い。

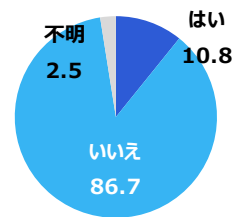
世帯タイプ別（全体で上位10項目のみ掲載）

		n	住宅の条件 (広さ、日当たり、静けさ、眺望など)	琵琶湖や山並みなどの自然環境	通勤・通学の時間	京都・大阪へのアクセス	最寄りの駅へのアクセス	家賃・住宅価格	買い物の利便性や飲食店の数	まち並みやまちの雰囲気	小中高校などの教育環境	治安
全体		1122	61.7	44.4	43.0	42.2	41.2	35.7	32.6	24.3	19.9	19.6
同居家族タイプ (現在の住まいに 住み始めた時)	単身	108	68.5	58.3	39.8	49.1	44.4	36.1	35.2	20.4	2.8	13.0
	夫婦二人	451	62.1	50.6	35.3	42.4	39.0	35.3	33.7	21.5	11.3	19.1
	子どもあり(末子6歳以下)	321	60.7	31.8	54.2	38.3	37.4	39.9	29.0	33.6	38.0	24.9
	子どもあり(末子7歳~19歳)	106	53.8	34.9	55.7	46.2	49.1	34.0	28.3	17.9	34.9	14.2
	その他	113	65.5	51.3	32.7	44.2	50.4	28.3	43.4	21.2	4.4	16.8
	不明	19	57.9	42.1	47.4	36.8	42.1	26.3	21.1	15.8	21.1	31.6
同居家族年齢 (現在の住まいに 住み始めた時)	6歳以下	337	61.1	32.6	53.1	39.2	37.4	40.4	28.5	32.9	38.3	24.9
	7歳~12歳	115	53.9	22.6	53.9	39.1	41.7	33.9	23.5	26.1	50.4	20.9
	13歳~15歳	46	45.7	32.6	56.5	45.7	56.5	23.9	28.3	17.4	34.8	19.6
	16歳~19歳	42	57.1	40.5	57.1	61.9	54.8	40.5	40.5	11.9	14.3	14.3
	20代	228	67.1	33.8	47.8	39.0	38.2	43.0	32.9	27.2	20.6	20.2
	30代	523	58.3	33.5	50.9	38.2	38.0	39.8	28.1	30.2	28.3	23.7
	40代	241	63.1	44.0	53.1	41.1	39.8	36.9	31.5	27.0	23.7	21.2
	50代	160	71.3	62.5	35.0	48.1	54.4	33.1	45.6	18.1	6.3	16.9
	60代	171	70.2	69.6	18.7	48.5	50.3	21.6	45.6	18.1	2.3	15.2
70代以上	80	50.0	62.5	8.8	42.5	43.8	13.8	43.8	11.3	5.0	18.8	

⑤ 引越し先を選ぶにあたり、市の行政サービスや取組、施策を調べたか

「いいえ」が87%を占める。

		n	はい	いいえ	不明
全体		1122	121	973	28
		100.0	10.8	86.7	2.5
大津市内(旧志賀町含む)		376	26	341	9
		100.0	6.9	90.7	2.4
大津市外(滋賀県内)		206	27	173	6
		100.0	13.1	84.0	2.9
滋賀県外		537	67	458	12
		100.0	12.5	85.3	2.2
不明		3	1	1	1
		100.0	33.3	33.3	33.3



⑥ 引越し先を検討する上で困ったこと

「困ったことは特になかった」が61%を占める。残りの4割は情報を必要としていた。



転入元エリア区分別

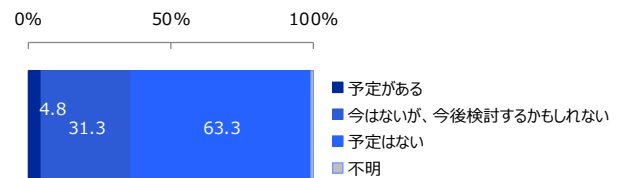
	n	引越し先の地域に関する情報をどこで入手すればよいかわからなかった	引越し先の地域に関する情報が十分になかった	引越し先の地域に関する相談先が近くになかった	何から考えてよいかわからなかった	引越し先の地域について参考にするモデルケースがなかった	その他	困ったことは特になかった
全体	1122	13.6	12.3	6.2	6.1	4.9	1.8	60.5
大津市内（旧志賀町含む）	376	10.9	8.0	4.8	6.1	2.4	2.1	68.6
大津市外（滋賀県内）	206	14.1	9.2	5.8	6.3	2.4	1.5	59.7
滋賀県外	537	15.5	16.4	7.4	6.1	7.6	1.7	55.3
不明	3	0.0	33.3	0.0	0.0	0.0	0.0	33.3

3. 今後の引越しについて

① 引越し予定の有無

「予定はない」が63%を占める。

	n	%
全体	1133	100.0
予定がある	54	4.8
今はないが、今後検討するかもしれない	355	31.3
予定はない	717	63.3
不明	7	0.6

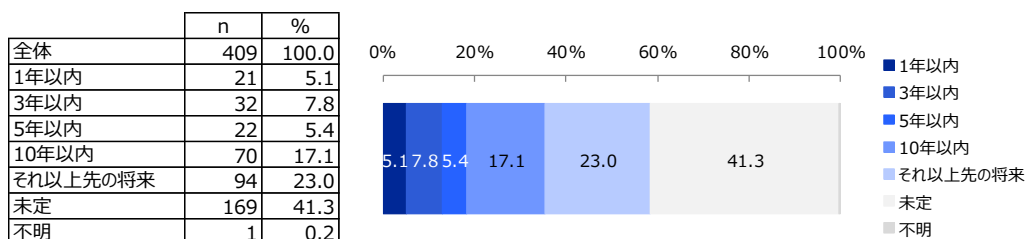


世帯タイプ別

		n	予定がある	今はないが、今後検討するかもしれない	予定はない	不明
全体		1133	4.8	31.3	63.3	0.6
同居家族タイプ (現在の住まいに 住み始めた時)	単身	108	3.7	47.2	48.1	0.9
	夫婦二人	454	5.3	32.4	61.7	0.7
	子どもあり(末子6歳以下)	325	3.4	22.5	73.2	0.9
	子どもあり(末子7歳~19歳)	107	11.2	29.9	58.9	0.0
	その他	113	1.8	40.7	57.5	0.0
不明	21	0.0	23.8	76.2	0.0	
同居家族年齢 (現在の住まいに 住み始めた時)	6歳以下	342	3.5	23.1	72.5	0.9
	7歳~12歳	117	8.5	28.2	63.2	0.0
	13歳~15歳	46	8.7	26.1	65.2	0.0
	16歳~19歳	42	14.3	33.3	52.4	0.0
	20代	232	7.8	32.3	59.9	0.0
	30代	529	4.2	29.9	65.4	0.6
	40代	242	5.0	31.0	63.6	0.4
	50代	162	6.2	32.1	61.7	0.0
	60代	171	1.2	31.6	66.7	0.6
70代以上	80	1.3	27.5	70.0	1.3	

② 引越し予定時期

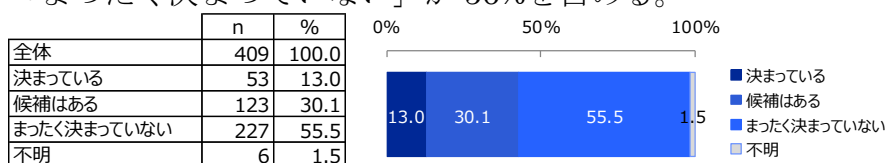
「未定」が41%を占める。



③ 引越し先の地域（候補地域）

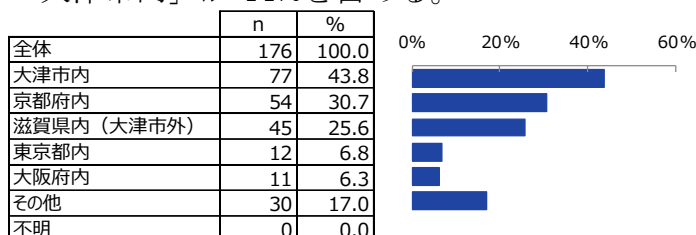
ー引越し予定

「まったく決まっていない」が56%を占める。



ー引越し先の地域（「決まっている」「候補はある」と回答した方）

「大津市内」が44%を占める。

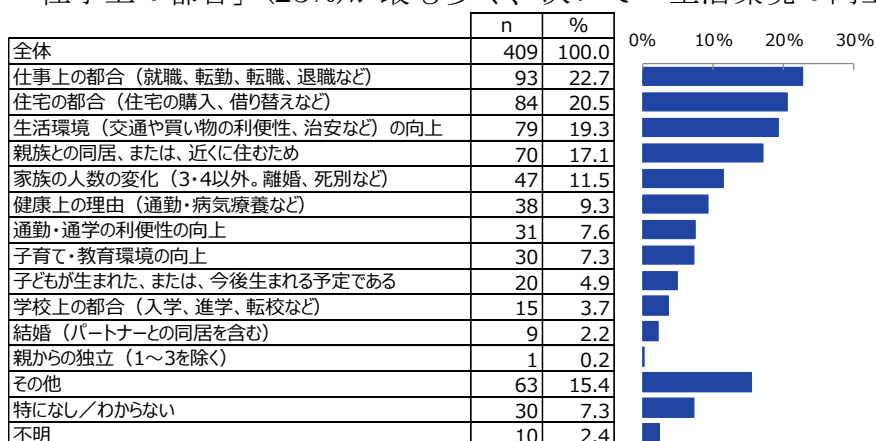


世帯タイプ別

		n	大津市内	滋賀県内 (大津市外)	京都府内	大阪府内	東京都内	その他
全体		176	43.8	25.6	30.7	6.3	6.8	17.0
同居家族タイプ (現在の住まいに 住み始めた時)	単身	18	44.4	22.2	55.6	0.0	0.0	11.1
	夫婦二人	82	45.1	23.2	25.6	7.3	6.1	18.3
	子どもあり(末子6歳以下)	36	44.4	36.1	36.1	5.6	2.8	13.9
	子どもあり(末子7歳~19歳)	16	37.5	31.3	0.0	6.3	18.8	25.0
	その他	22	45.5	13.6	40.9	9.1	13.6	18.2
不明	1	0.0	0.0	100.0	0.0	0.0	0.0	
同居家族年齢 (現在の住まいに 住み始めた時)	6歳以下	39	46.2	33.3	35.9	5.1	5.1	12.8
	7歳~12歳	17	47.1	17.6	23.5	5.9	11.8	11.8
	13歳~15歳	6	33.3	33.3	0.0	16.7	16.7	16.7
	16歳~19歳	8	37.5	25.0	25.0	12.5	12.5	37.5
	20代	54	40.7	11.1	29.6	9.3	7.4	16.7
	30代	84	46.4	35.7	29.8	6.0	6.0	14.3
	40代	38	44.7	18.4	34.2	7.9	7.9	18.4
	50代	30	46.7	13.3	30.0	3.3	10.0	26.7
60代	11	45.5	9.1	27.3	0.0	0.0	27.3	
70代以上	6	33.3	33.3	33.3	16.7	33.3	16.7	

④ 引越しする予定、引越しを検討している理由

「仕事上の都合」(23%)が最も多く、次いで「生活環境の向上」(21%)が続く。



世帯タイプ別

		n	仕事上の都合(就職、転職、退職など)	住宅の都合(住宅の購入、借り替えなど)	生活環境(交通や買い物の利便性、治安など)の向上	親族との同居、または、近くに住むため	家族の人数の変化(3・4以外。離婚、死別など)	健康上の理由(通勤・病気療養など)	通勤・通学の利便性の向上	子育て・教育環境の向上	子どもが生まれた、または、今後生まれる予定である	学校上の都合(入学、進学、転校など)
全体		409	22.7	20.5	19.3	17.1	11.5	9.3	7.6	7.3	4.9	3.7
同居家族タイプ (現在の住まいに住み始めた時)	単身	55	20.0	14.5	20.0	14.5	1.8	14.5	10.9	1.8	1.8	1.8
	夫婦二人	171	19.9	24.0	18.1	18.1	11.7	8.2	5.3	10.5	10.5	1.8
	子どもあり(末子6歳以下)	84	29.8	23.8	19.0	21.4	14.3	6.0	13.1	11.9	1.2	10.7
	子どもあり(末子7歳～19歳)	44	27.3	9.1	13.6	18.2	13.6	9.1	4.5	0.0	0.0	4.5
	その他	48	20.8	20.8	29.2	10.4	14.6	14.6	6.3	0.0	0.0	0.0
同居家族年齢 (現在の住まいに住み始めた時)	不明	5	0.0	20.0	20.0	0.0	20.0	0.0	0.0	0.0	0.0	0.0
	6歳以下	91	29.7	24.2	18.7	22.0	14.3	5.5	14.3	13.2	1.1	11.0
	7歳～12歳	43	23.3	14.0	16.3	20.9	14.0	7.0	2.3	4.7	0.0	9.3
	13歳～15歳	16	18.8	6.3	12.5	18.8	12.5	6.3	6.3	0.0	0.0	6.3
	16歳～19歳	20	35.0	10.0	15.0	25.0	10.0	5.0	15.0	0.0	0.0	0.0
	20代	93	24.7	19.4	18.3	21.5	9.7	3.2	7.5	8.6	7.5	4.3
	30代	180	28.9	27.8	18.3	17.8	15.6	6.1	8.9	12.2	7.8	6.1
	40代	87	23.0	13.8	23.0	16.1	8.0	4.6	9.2	4.6	2.3	2.3
50代	62	14.5	16.1	22.6	19.4	11.3	12.9	4.8	3.2	1.6	3.2	
60代	56	8.9	17.9	25.0	10.7	21.4	28.6	3.6	0.0	0.0	0.0	
70代以上	23	8.7	8.7	30.4	4.3	8.7	21.7	4.3	0.0	0.0	0.0	

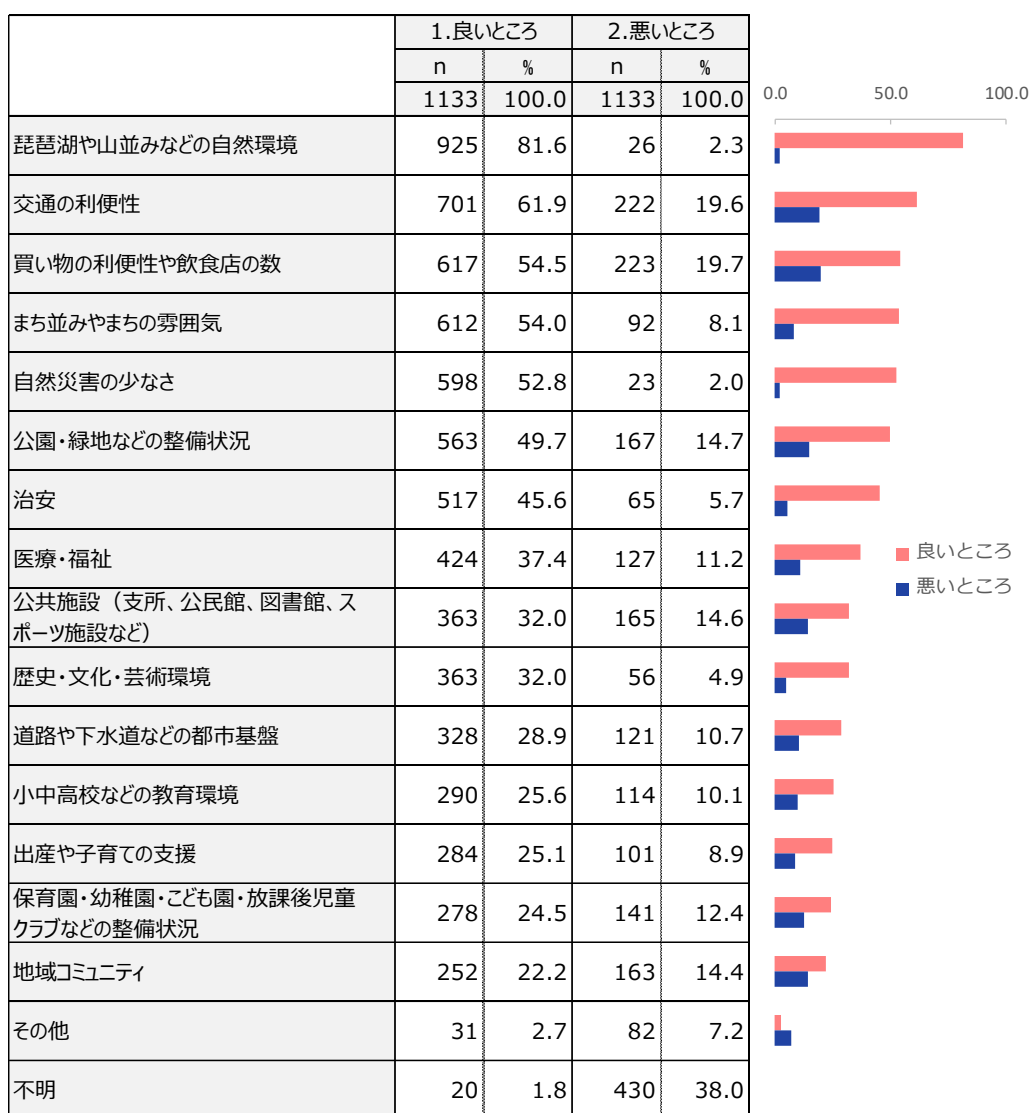
4. 大津市での住み心地について

(ア)大津市での住み心地

① 大津市に住んで良かったところ、悪かったところ

良かったところは「琵琶湖や山並みなどの自然環境」(82%)が最も多く、次いで「交通の利便性」(62%)が続く。

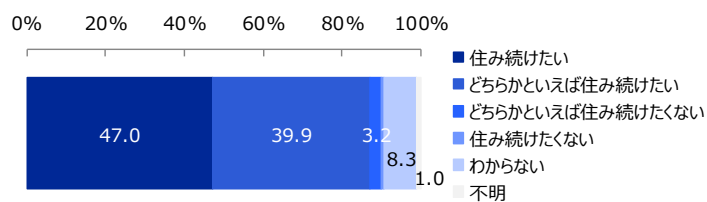
悪かったところは「買い物の利便性や飲食店の数」(20%)、「交通の利便性」(20%)が最も多い。



② 大津市での居住意向

「住みたい」「どちらかといえば住みたい」を合わせると 87%を占める。

	n	%
全体	1133	100.0
住みたい	533	47.0
どちらかといえば住みたい	452	39.9
どちらかといえば住みたくない	36	3.2
住みたくない	7	0.6
わからない	94	8.3
不明	11	1.0

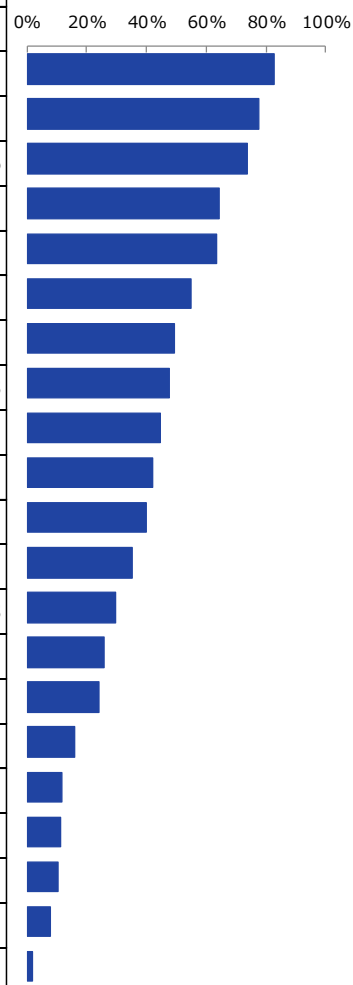


(イ) 移住・定住したくなるまち

① 移住したくなるまちとは

「治安が良いまち」(83%)が最も多く、次いで「交通の便が良いまち」(78%)が続く。

	n	%
全体	1133	100.0
治安が良いまち	937	82.7
交通の便が良いまち	880	77.7
医療や福祉が充実したまち	834	73.6
自然災害が少ない、自然災害に強いまち	727	64.2
山、海、湖、公園など自然環境が良いまち	717	63.3
出産や育児がしやすいまち	622	54.9
公共施設（支所、公民館、図書館、スポーツ施設など）	558	49.2
小売店や商業施設、飲食店などが充実したまち	542	47.8
道路や上下水道などの都市基盤が充実したまち	506	44.7
教育環境レベルが高いまち	477	42.1
閑静で落ち着いたまち	452	39.9
都市の発展と景観が調和したまち	400	35.3
働き先が多いまち	338	29.8
家賃・住宅価格が低く、安く住めるまち	293	25.9
歴史・文化・伝統が息づくまち	274	24.2
地域の交流が多いまち	182	16.1
祭りやイベントが多いまち	132	11.7
親族や友人が多く住んでいるまち	128	11.3
多くの人が行き交うにぎやかなまち	116	10.2
先進技術の導入や様々なモノの自動化が進んだまち	89	7.9
その他	22	1.9



6歳以下の子どもがいる世帯では「出産や育児がしやすいまち」も7割を超える。

世帯タイプ別（上位10項目のみ掲載）

		n	治安が良いまち	交通の便が良いまち	医療や福祉が充実したまち	自然災害が少ない、自然災害に強いまち	山、海、湖、公園など自然環境が良いまち	出産や育児がしやすいまち	公共施設（支所、公民館、図書館、スポーツ施設など）が充実したまち	小売店や商業施設、飲食店などが充実したまち	道路や上下水道などの都市基盤が充実したまち	教育環境レベルが高いまち
全体		1133	82.7	77.7	73.6	64.2	63.3	54.9	49.2	47.8	44.7	42.1
同居家族タイプ （現在の住まいに 住み始めた時）	単身	108	81.5	84.3	70.4	63.9	63.9	42.6	37.0	52.8	48.1	30.6
	夫婦二人	454	82.6	76.4	70.9	63.4	66.1	54.6	48.5	47.4	46.9	39.0
	子どもあり （未子6歳以下）	325	82.5	73.5	79.1	61.5	57.8	75.7	49.2	42.2	34.8	56.3
	子どもあり （未子7歳～19歳）	107	86.0	84.1	77.6	72.0	61.7	40.2	55.1	56.1	50.5	46.7
	その他	113	85.0	85.0	72.6	70.8	70.8	27.4	59.3	55.8	55.8	25.7
	不明	21	66.7	61.9	47.6	42.9	47.6	23.8	47.6	38.1	47.6	19.0
同居家族年齢 （現在の住まいに 住み始めた時）	6歳以下	342	81.9	73.1	77.5	61.7	58.2	75.1	49.1	41.5	35.1	55.3
	7歳～12歳	117	80.3	78.6	75.2	66.7	59.8	53.0	53.8	46.2	38.5	53.0
	13歳～15歳	46	84.8	82.6	78.3	78.3	52.2	41.3	54.3	54.3	43.5	41.3
	16歳～19歳	42	88.1	83.3	76.2	71.4	66.7	33.3	61.9	57.1	59.5	40.5
	20代	232	86.6	78.4	72.8	62.9	59.1	62.9	50.0	46.6	40.1	43.5
	30代	529	84.5	74.1	74.9	62.4	57.3	71.3	48.6	45.2	39.9	51.8
	40代	242	83.1	78.1	76.9	61.6	60.3	47.5	47.5	46.7	43.0	43.8
	50代	162	81.5	82.7	72.8	67.3	71.0	30.9	59.9	54.3	51.2	31.5
60代	171	86.0	86.0	80.7	74.9	83.0	35.7	57.3	57.9	62.0	31.6	
70代以上	80	75.0	81.3	63.8	73.8	77.5	27.5	53.8	56.3	61.3	26.3	

② 定住したくなるまちになるために市に期待すること

「医療体制の充実」(45%)が最も多く、次いで「渋滞が解消されるような道路の整備」(38%)が続く。

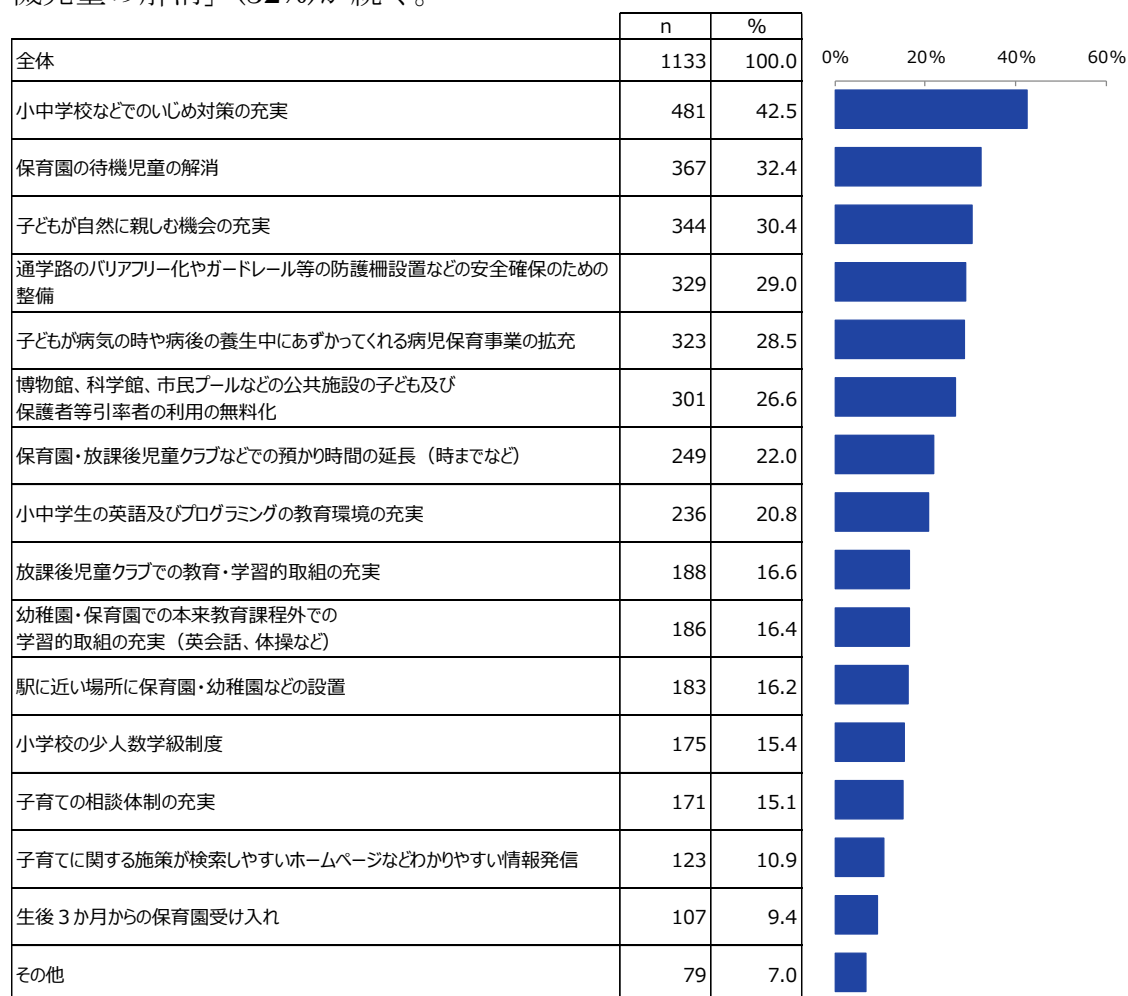


世帯タイプ別（上位10項目のみ掲載）

		n	医療体制 の充実	渋滞が解 消されるよ うな道路 の整備	高齢者福 祉の推進	公園・緑 地整備、 空き家対 策、ペット 対策など 住環境の 整備	公共交通 機関の充 実	自然環境 や景観づ くりなどの維 持・保全・ 整備	出産や子 育て支援 対策の充 実	災害対 策・治安 維持の対 策の充実	児童・生 徒の健全 な育成支 援やいじめ 対策の充 実	小中高校 などの教 育環境の 充実
全体		1133	45.3	38.2	37.7	36.7	35.0	34.1	33.3	31.7	29.2	27.7
同居家族タイプ （現在の住まい に住み始めた 時）	単身	108	41.7	26.9	44.4	28.7	33.3	37.0	17.6	32.4	18.5	12.0
	夫婦二人	454	43.8	39.4	37.4	38.1	34.4	36.1	33.3	30.0	26.0	23.6
	子どもあり （未子6歳以下）	325	45.5	42.5	29.5	37.8	32.3	28.6	44.3	29.5	40.3	44.0
	子どもあり （未子7歳～19歳）	107	56.1	36.4	44.9	33.6	43.0	36.4	27.1	39.3	29.0	31.8
	その他	113	43.4	36.3	49.6	38.9	40.7	38.9	23.0	35.4	21.2	10.6
	不明	21	47.6	23.8	28.6	38.1	33.3	23.8	28.6	33.3	28.6	19.0
同居家族年齢 （現在の住まい に住み始めた 時）	6歳以下	342	45.0	42.7	29.5	37.4	32.5	28.9	44.7	29.2	41.5	43.0
	7歳～12歳	117	52.1	34.2	39.3	33.3	32.5	34.2	30.8	31.6	34.2	38.5
	13歳～15歳	46	63.0	43.5	47.8	28.3	41.3	43.5	32.6	41.3	30.4	26.1
	16歳～19歳	42	47.6	38.1	38.1	38.1	47.6	42.9	21.4	40.5	28.6	26.2
	20代	232	44.0	43.5	31.5	37.1	35.8	30.2	42.7	31.5	31.0	28.9
	30代	529	44.0	42.7	30.8	38.0	33.5	30.6	43.5	31.6	38.4	40.3
	40代	242	52.5	37.6	40.5	36.0	39.3	35.5	27.7	33.1	30.6	29.3
	50代	162	46.9	35.8	51.9	41.4	41.4	39.5	22.2	34.0	20.4	11.7
	60代	171	50.9	35.7	54.4	40.4	39.2	46.8	22.8	40.4	20.5	11.1
70代以上	80	37.5	30.0	55.0	25.0	41.3	41.3	13.8	31.3	12.5	7.5	

③ 子育てや教育環境について今後さらに改善を希望すること

「小中学校などでのいじめ対策の充実」(43%)が最も多く、次いで「保育園の待機児童の解消」(32%)が続く。



6歳以下の子どもがいる世帯では「小中学校などでのいじめ対策」の他、「子どもが自然に親しむ機会の充実」「博物館、科学館、市民プールなどの公共施設の子ども及び保護者等の引率者の利用の無料化」が上位にあがる。

世帯タイプ別（上位10項目のみ掲載）

		n	小中学校などでのいじめ対策の充実	子どもが自然に親しむ機会の充実	博物館、科学館、市民プールなどの公共施設の子ども及び保護者等引率者の利用の無料化	通学路のバリアフリー化やガードレール等の防護柵設置などの安全確保のための整備	子どもが病気の時や病後の養生中にあずかる病児保育事業の拡充	保育園の待機児童の解消	小中学生の英語及びプログラミングの教育環境の充実	幼稚園・保育園での本来教育課程外での学習的取組の充実（英会話、体操など）	小学校の少人数学級制度	放課後児童クラブでの教育・学習的取組の充実
全体		1133	42.5	30.4	26.6	29.0	28.5	32.4	20.8	16.4	15.4	16.6
同居家族タイプ （現在の住まいに 住み始めた時）	単身	108	26.9	24.1	12.0	25.9	23.1	26.9	13.0	5.6	5.6	8.3
	夫婦二人	454	37.0	28.0	22.2	24.0	26.2	34.1	16.3	13.9	10.4	16.1
	子どもあり （末子6歳以下）	325	59.4	43.1	40.9	37.8	37.5	35.1	34.2	30.5	28.3	25.8
	子どもあり （末子7歳～19歳）	107	46.7	27.1	25.2	36.4	19.6	27.1	24.3	10.3	15.9	15.0
	その他	113	30.1	16.8	17.7	23.0	27.4	29.2	8.8	6.2	10.6	5.3
	不明	21	23.8	9.5	28.6	14.3	23.8	19.0	4.8	0.0	4.8	0.0
同居家族年齢 （現在の住まいに 住み始めた時）	6歳以下	342	59.4	43.3	40.9	37.4	37.4	37.1	33.9	29.5	27.2	25.7
	7歳～12歳	117	47.0	33.3	37.6	33.3	22.2	23.9	32.5	15.4	26.5	13.7
	13歳～15歳	46	41.3	30.4	21.7	32.6	19.6	28.3	23.9	10.9	17.4	13.0
	16歳～19歳	42	47.6	23.8	16.7	42.9	23.8	33.3	14.3	11.9	9.5	19.0
	20代	232	47.4	33.2	30.6	31.0	34.9	40.5	21.1	22.4	15.5	20.7
	30代	529	50.3	35.9	35.7	32.7	35.7	38.6	27.4	24.2	21.4	22.1
	40代	242	44.2	28.1	24.4	28.1	24.0	25.2	20.7	12.4	14.0	14.5
	50代	162	31.5	24.1	16.7	30.2	25.3	23.5	9.9	6.8	11.1	9.3
60代	171	29.2	21.6	11.7	25.7	22.2	27.5	9.4	7.6	9.4	9.9	
70代以上	80	23.8	18.8	10.0	18.8	16.3	17.5	10.0	2.5	10.0	8.8	

④ 住まいの最寄駅周辺環境への不満点

「駅周辺に家族で飲食できる店が少ない」(26%)が最も多く、次いで「駅周辺の照明が少なく、夜は暗くて不安を感じる」「駅までのバスの便が悪い」(23%)、「駅まで徒歩で行くのに遠い」(22%)が続く。



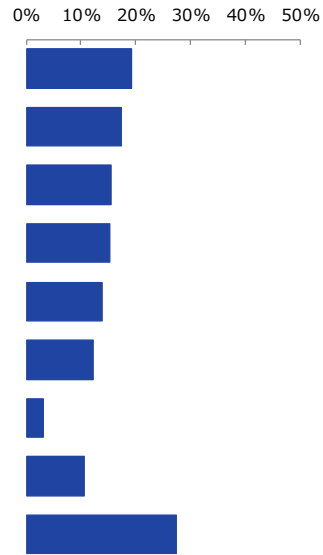
世帯タイプ別（上位 10 項目のみ掲載）

		n	駅周辺に家族で飲食できる店が少ない	駅周辺の照明が少なく、夜は暗くて不安を感じる	駅までのバスの便が悪い	駅まで徒歩で行くのに遠い	駅周辺で普段の買物（食料品・日用品）に利用できる店が少ない	休日、自宅からの生活道路の渋滞がひどい	駅周辺で利用できる駐車場の少ない	駅まで自転車で行くのに、道が狭く危険	駅まで坂や段差が多く、バリアフリーになっていない	平日、自宅からの生活道路の渋滞がひどい
全体		1133	25.9	22.9	22.5	22.2	18.5	18.1	13.9	13.9	12.4	12.0
同居家族タイプ （現在の住まいに 住み始めた時）	単身	108	26.9	31.5	19.4	17.6	19.4	9.3	4.6	8.3	13.0	4.6
	夫婦二人	454	25.6	20.7	19.2	20.9	17.2	17.4	13.7	13.4	14.3	13.2
	子どもあり （末子6歳以下）	325	22.5	23.1	27.1	29.8	18.8	25.2	16.0	16.3	9.5	16.3
	子どもあり （末子7歳～19歳）	107	34.6	26.2	24.3	16.8	29.9	13.1	18.7	13.1	9.3	8.4
	その他	113	30.1	23.9	25.7	16.8	13.3	15.0	15.9	14.2	17.7	7.1
	不明	21	19.0	4.8	9.5	9.5	14.3	4.8	4.8	14.3	4.8	0.0
同居家族年齢 （現在の住まいに 住み始めた時）	6歳以下	342	22.8	23.4	26.9	29.8	19.0	24.6	15.2	16.4	9.9	15.8
	7歳～12歳	117	29.9	24.8	23.9	22.2	19.7	11.1	12.8	8.5	7.7	6.0
	13歳～15歳	46	37.0	30.4	15.2	13.0	39.1	13.0	17.4	13.0	10.9	13.0
	16歳～19歳	42	33.3	23.8	19.0	9.5	31.0	16.7	19.0	23.8	11.9	11.9
	20代	232	26.3	23.7	22.8	24.6	17.7	20.7	17.2	16.4	12.5	14.2
	30代	529	23.8	23.3	24.6	25.1	16.8	23.4	15.3	16.8	11.7	14.9
	40代	242	30.2	29.8	23.6	25.6	23.6	16.9	14.0	14.5	12.0	13.6
	50代	162	27.8	22.2	23.5	15.4	19.1	14.8	13.6	13.6	15.4	8.0
	60代	171	29.8	19.3	19.3	14.6	15.2	11.7	12.3	8.2	11.7	7.0
70代以上	80	25.0	20.0	27.5	28.8	21.3	10.0	17.5	13.8	21.3	8.8	

(ウ)その他

① 大津市の行政サービスについて不便に感じること

	n	%
全体	1133	100.0
市役所の窓口の受付時間、曜日	219	19.3
市役所、図書館など公共施設までの交通の便	196	17.3
税金などの公共料金を電子マネーやクレジットカードで支払うことができない	176	15.5
暮らしに役立つ情報が入ってこない	173	15.3
各種申請について、インターネットで済ませることができないものが多い	157	13.9
大津市役所のホームページがわかりづらく、知りたい情報を入力しづらい	140	12.4
住民税など市への税金の支払いができる場所が少ない	35	3.1
その他	120	10.6
特になし	310	27.4



5. 大津市民の情報機器・情報サービスの利用状況

① インターネットに接続しているパソコンの保有状況

	n	ある	ない	わからない	不明
全体	1133 100.0	970 85.6	146 12.9	0 0.0	17 1.5
30代以下	369 100.0	337 91.3	31 8.4	0 0.0	1 0.3
40代	276 100.0	252 91.3	20 7.2	0 0.0	4 1.4
50代	124 100.0	98 79.0	24 19.4	0 0.0	2 1.6
60代	198 100.0	164 82.8	31 15.7	0 0.0	3 1.5
70代以上	157 100.0	113 72.0	38 24.2	0 0.0	6 3.8

② スマートフォンの利用有無

	n	利用している	利用していない	不明
全体	1133 100.0	962 84.9	156 13.8	15 1.3
30代以下	369 100.0	363 98.4	5 1.4	1 0.3
40代	276 100.0	256 92.8	16 5.8	4 1.4
50代	124 100.0	107 86.3	15 12.1	2 1.6
60代	198 100.0	149 75.3	47 23.7	2 1.0
70代以上	157 100.0	80 51.0	72 45.9	5 3.2

③ 普段から利用している SNS

	n	Twitter	Facebook	LINE	mixi	Instagram	YouTube	その他	利用していない	不明
全体	1133 100.0	183 16.2	310 27.4	830 73.3	23 2.0	249 22.0	482 42.5	22 1.9	205 18.1	36 3.2
30代以下	369 100.0	95 25.7	147 39.8	336 91.1	11 3.0	149 40.4	219 59.3	4 1.1	15 4.1	3 0.8
40代	276 100.0	52 18.8	86 31.2	227 82.2	8 2.9	59 21.4	127 46.0	7 2.5	33 12.0	6 2.2
50代	124 100.0	19 15.3	32 25.8	93 75.0	2 1.6	18 14.5	50 40.3	2 1.6	24 19.4	3 2.4
60代	198 100.0	10 5.1	33 16.7	114 57.6	1 0.5	18 9.1	56 28.3	5 2.5	57 28.8	7 3.5
70代以上	157 100.0	6 3.8	11 7.0	54 34.4	1 0.6	4 2.5	27 17.2	4 2.5	76 48.4	14 8.9

④ スマートフォンでのモバイル決済の利用有無

	n	利用して いる	利用して いない	わからない	不明
全体	1133 100.0	154 13.6	931 82.2	14 1.2	34 3.0
30代以下	369 100.0	68 18.4	296 80.2	3 0.8	2 0.5
40代	276 100.0	48 17.4	219 79.3	3 1.1	6 2.2
50代	124 100.0	19 15.3	101 81.5	1 0.8	3 2.4
60代	198 100.0	13 6.6	178 89.9	1 0.5	6 3.0
70代以上	157 100.0	4 2.5	133 84.7	6 3.8	14 8.9

⑤ 電子マネーの利用有無（※交通利用以外の利用について）

	n	利用して いる	利用して いない	わからない	不明
全体	1133 100.0	714 63.0	391 34.5	3 0.3	25 2.2
30代以下	369 100.0	269 72.9	99 26.8	0 0.0	1 0.3
40代	276 100.0	195 70.7	76 27.5	1 0.4	4 1.4
50代	124 100.0	82 66.1	40 32.3	0 0.0	2 1.6
60代	198 100.0	112 56.6	82 41.4	1 0.5	3 1.5
70代以上	157 100.0	51 32.5	93 59.2	1 0.6	12 7.6

⑥ クレジットカードの利用有無

	n	利用して いる	利用して いない	わからない	不明
全体	1133 100.0	1029 90.8	85 7.5	0 0.0	19 1.7
30代以下	369 100.0	354 95.9	11 3.0	0 0.0	4 1.1
40代	276 100.0	260 94.2	12 4.3	0 0.0	4 1.4
50代	124 100.0	113 91.1	9 7.3	0 0.0	2 1.6
60代	198 100.0	176 88.9	20 10.1	0 0.0	2 1.0
70代以上	157 100.0	121 77.1	30 19.1	0 0.0	6 3.8

Ⅲ. まとめ

今回の調査対象者のほとんど(98.7%)が人口増加地区に引っ越してきた経験を持つ移住者であった。

1. 移住者のプロフィール

- (ア) 県外からの移住者が多く 5 割弱を占めている。中でも京都市からの移住者が多く、県外からの移住者の約半数をしめている。市外（滋賀県内）からの移住者は 2 割程度。残り 3 割は大津市内での移動であった。
- (イ) 人口増加地区で市内での住み替え者（大津市内での移動）が 3 割あるというのは、市内の中でも、分譲マンション/戸建などの住宅物件の選択肢の多少などの住宅環境を含む居住することに関する魅力に地域差があり、平野や瀬田北などの、人口の流出が発生している地域があると見られる。
- (ウ) 転居当時は 30 代が 5 割、40 代が 2 割で、家族構成としては、親子二世帯が約 4 割半、夫婦二人が約 4 割で子育て開始時期での移住が多い。特に滋賀県内から大津市への移住者は親子 2 世代が多い傾向が見られた。
- (エ) 住居形態は、「民営の賃貸マンション」から「持ち家（新築マンション）」への住み替えが 4 割強、「持ち家（新築一戸建て）」が 3 割となっている。特に「大津市内」「大津市外（滋賀県内）」からの引越し者には「持ち家（新築戸建て）」への住み替えが多く、「滋賀県外」からの引越し者には「持ち家（新築マンション）」への住み替えが多くなっている。

2. 移住のプロセス

- (ア) 移住のきっかけは、「住宅の都合」が 4 割（特に市内での移動者に多い）で、「生活環境の向上」が 2 割（50 代以上に特に多い）であった。6 歳以下の子どもがいる子育て世帯では、「住宅の都合」の他、「子育て・教育環境の向上」「子どもが生まれた、生まれる予定があった、または、今後生まれる予定である」も 3 割前後と多い。
- (イ) 移住先の選択について、検討した候補地域は「ほかの市町村」と「大津市に決めていた」がいずれも 4 割半程度であり、大津市以外の候補地では「草津市」「京都市」が多くいずれも 4 割弱（全体の 2 割弱）であった。県外からの移住者は、半数は京都市内も検討していた。
- (ウ) 移住先の選択基準では、「生活環境（買い物の利便性、治安など）」、「通勤・通学の利便性」、「交通の利便性」などを半数以上が重視していた。滋賀県内からの移住者は「まち、地域のイメージ」、「子育て、教育環境」の重視度が高い。

(エ)現在の住まいの決め手では、「住宅の条件（広さ、日当たり、静けさ、眺望など）」が6割、次いで「琵琶湖や山並みなどの自然環境」が4割強であった。滋賀県外からの移住者は「京都・大阪へのアクセス」「琵琶湖や山並みなどの自然環境」が5割程度と多い。また子供のいる世帯では「通勤・通学の時間」、「小中高校などの教育環境」も重視されている。50代以上の方がいる世帯では「琵琶湖や山並みなどの自然環境」「買い物の利便性や飲食店の数」も重視されている。

(オ)市の行政サービスや取り組み、施策については、移住先の選択時に9割弱が調べていなかった。

3. 現在の住み心地や期待、不満

(ア)住み心地について、良かったところは「琵琶湖や山並みなどの自然環境」が8割、「交通の利便性」が6割であり、悪かったところは「買い物の利便性や飲食店の数」、「交通の利便性」がともに2割であった。

(イ)事前分析により人口増の地域には子育て世帯が多いことがわかっていたため設定した設問である「子育てや教育環境について今後さらに改善を希望すること」では、全体では、「小中学校などでのいじめ対策の充実」が4割強、「保育園の待機児童の解消」が3割と上位項目となっているが、末子6歳以下の子育て世帯では、「いじめ対策」「子供が自然と親しむ機会の充実」、「博物館など公共施設の子ども、引率者の無料化」などへの改善要望も4割を超えている。

(ウ)事前分析により人口増の地域は駅周辺に多いことがわかっていたため設定した設問である「住まいの最寄駅周辺環境への不満点」では、「駅周辺に家族で飲食できる店が少ない」が2割強、「駅周辺の照明が少なく、夜は暗くて不安を感じる」「駅までのバスの便が悪い」、「駅まで徒歩で行くのに遠い」などが2割強であった。

(エ)定住するために市に期待することでは、「医療体制の充実」が4割強、「渋滞が解消されるような道路の整備」「高齢者福祉の推進」などが4割弱であった。末子6歳以下の子育て世帯では、上記2項目とともに「出産や子育て支援対策の充実」「児童・生徒の健全な育成支援やいじめ対策の充実」「小中高校などの教育環境の充実」が4割を超えて、上位となっている。

(オ)移住したくなるまちについては、「治安が良いまち」、「交通の便が良いまち」、「医療や福祉が充実したまち」が7割を超えていた。

4. 定住意向

- (ア)今後の引越し予定では、「予定がある」は5%程度。「予定はない」が6割強であり、「検討するかもしれない」が3割強であった。
- (イ)引越しの可能性のある対象者の引越しを検討している理由では、「仕事上の都合」、「生活環境の向上」がそれぞれ2割程度であった。

5. 情報機器・情報サービスの利用状況

- (ア)インターネットに接続可能なパソコンの保有率、スマートフォンの保有率は8割強であった。ただし、年代による差がみられる。特にスマートフォンは30代以下～50代では9割前後が保有しているが、60代では7割強、70代以上では5割にとどまる。
- (イ)SNSや動画配信サービスの利用率は、Lineが7割と最も多く、YouTubeが4割、Facebookが3割弱、Instagramが2割、Twitterが2割弱であった。ただし、年代による差がみられ、特に30代以下で利用率が高く、30代以下ではLineは9割が、YouTubeは6割が、InstagramとFacebookは4割が利用している。
- (ウ)決済手段の利用状況については、クレジットカードは9割、電子マネーは6割、スマートフォンでのモバイル決済は1割程度が利用している。ただし、年代による差がみられ、電子マネー、及び、スマートフォンでのモバイル決済の利用は60代以上では利用者の割合が少ない。

調査票

問1. あなた（回答者）の性別、年齢を教えてください

性別	男性	女性	非回答	あなたと世帯主との関係	1. 本人（世帯主）	3. 子ども	5. 親
					2. パートナー（配偶者）	4. 孫	6. その他

問2. あなたと世帯主の方の年齢を教えてください（それぞれひとつに○）

※回答者が世帯主と同じ場合は、回答者についてのみ回答ください

	10代	20代	30代	40代	50代	60代	70代以上
回答者の年齢	1	2	3	4	5	6	7
世帯主の年齢	1	2	3	4	5	6	7

これまでの引越し経験、以前住んでいた地域について

問3. 現在のお住まいには、引越しでこられましたか（ひとつに○）

1. 引越ししてきた 2. 生まれた時から住んでいる ⇒問15へお進みください

問4. どちらの市区町村から現在のお住まいに引越ししてこられましたか（ひとつに○）

1. 大津市内（旧志賀町含む） 2. 大津市外（滋賀県内） 3. 滋賀県外

市内から引越ししてこられた方にお伺いします

（1）直前に住まれていた地域の小学校区を教えてください（ひとつに○）

1. 小松	5. 葛川	13. 雄琴	18. 滋賀	25. 膳所	28. 石山	32. 上田上
2. 木戸	6. 伊香立	14. 日吉台	19. 山中	26. 富士見	29. 南郷	33. 青山
3. 和邇	7. 真野	15. 坂本	比叡平	27. 晴嵐	30. 大石	34. 瀬田
4. 小野	8. 真野北	16. 下阪本	20. 藤尾		31. 田上	35. 瀬田南
	9. 堅田	17. 唐崎	21. 長等			36. 瀬田東
	10. 仰木		22. 逢坂			37. 瀬田北
	11. 仰木の里		23. 中央			
	12. 仰木の里東		24. 平野			38. わから ない

小学校区がわからない場合、住所をご記入ください（番地以降のご記入は不要です）

大津市

市外・県外から引越ししてこられた方にお伺いします

（2）直前に住まれていた市区町村を教えてください

	部・道 府・県		市・区 町・村
--	------------	--	------------

問5. 引越し前と現在のお住まいの種類について教えてください

	引越し前のお住まい (ひとつに○)	現在のお住まい (ひとつに○)
持ち家(新築戸建て)	1	1
持ち家(中古戸建て)	2	2
持ち家(新築マンション)	3	3
持ち家(中古マンション)	4	4
民営の借家(戸建て)	5	5
民営の賃貸マンション、アパート	6	6
UR・会社の賃貸住宅	7	7
公営住宅	8	8
社宅・寮・宿舎	9	9
その他()	10	10

問6. ご家庭の「主たる家計を支える方」の職業(単身の方はご自身の職業)を教えてください

1. 企業・団体勤務	4. パート・アルバイト	7. 無職
2. 企業などの役員、経営者	5. 公務員	8. 学生
3. 自営業・家族従業員	6. 家事専業	9. その他

上記で1～5、8を選択された方について、その方の現在の通勤・通学先の所在地域を教えてください

現在		都・道 府・県		市・区 町・村
----	--	------------	--	------------

その方の通勤・通学先の所在地域は、引越し前と現在とで異なりますか

1. 同じ	2. 異なる⇒記入ください	転居前		都・道 府・県		市・区 町・村
-------	---------------	-----	--	------------	--	------------

引越しの状況について

問7. 引越しをしたきっかけは主にどなたの都合によるものですか(ひとつに○)

1. あなた自身	4. あなたの親またはパートナー(配偶者)の親
2. パートナー(配偶者)	5. その他()
3. 子ども	6. わからない

問8. 引越しをすることになったきっかけを教えてください(あてはまるものすべてに○)

1. 仕事上の都合(就職、転勤、転職、退職など)	8. 子育て・教育環境の向上
2. 学校上の都合(入学、進学、転校など)	9. 生活環境(交通や買い物の利便性、治安など)の向上
3. 結婚(パートナーとの同居を含む)	10. 通勤・通学の利便性の向上
4. 子どもが生まれた、生まれる予定があった、または、今後生まれる予定である	11. 健康上の理由(通勤・病気療養など)
5. 家族の人数の変化(3・4以外。離婚、死別など)	12. 住宅の都合(住宅の購入、借り替えなど)
6. 親族との同居、または、近くに住むため	13. その他()
7. 親からの独立(1～3を除く)	14. 特になし/わからない

問9. 現在のお住まいを選ぶ際に、大津市以外の市区町村も検討しましたか (ひとつに○)

- | |
|------------------------------|
| 1. ほかの市区町村も検討していた |
| 2. 大津市に決めていたので、検討しなかった |
| 3. 大津市に住むしかなかった(家族との同居や社宅など) |

問10. 大津市以外で検討した市区町村について教えてください (枠内にご記入ください)

	都・道 府・県		市・区 町・村		都・道 府・県		市・区 町・村
	都・道 府・県		市・区 町・村		都・道 府・県		市・区 町・村

問11. 引越し先を探した際、重視した条件について教えてください (あてはまるものすべてに○)

- | | |
|-----------------------|----------------------|
| 1. 通勤・通学の利便性 | 7. 交通の利便性 |
| 2. まち・地域のイメージ | 8. 親族の居住地などへの近さ |
| 3. 子育て・教育環境 | 9. 友人や知り合いの居住地などへの近さ |
| 4. 地価・家賃相場 | 10. 引越し先の地域の行政の取組内容 |
| 5. 自然環境 | 11. その他 () |
| 6. 生活環境(買い物の利便性、治安など) | 12. 特になし/わからない |

問12. 現在のお住まいに引越した際、決め手になったことはどのようなことですか

(あてはまるものすべてに○)

- | | |
|---|---|
| 1. 通勤・通学の時間 | 14. 小中高校などの教育環境 |
| 2. 京都・大阪へのアクセス | 15. 公共施設(支所、公民館、図書館、スポーツ施設など) |
| 3. 最寄りの駅へのアクセス | 16. 歴史・文化・芸術環境 |
| 4. 住宅の条件(広さ、日当たり、静けさ、眺望など) | 17. 治安 |
| 5. 家賃・住宅価格 | 18. 自然災害の少なさ |
| 6. まち並みやまちの雰囲気 | 19. 道路や下水道などの都市基盤 |
| 7. 買い物の利便性や飲食店の数 | 20. 配偶者やパートナーが住んでいた、または、
親族が近くに住んでいる |
| 8. 公園・緑地などの整備状況 | 21. 知人が近くに住んでいる |
| 9. 琵琶湖や山並みなどの自然環境 | 22. 生まれ育った、または、以前住んでいた |
| 10. 地域コミュニティ | 23. 住宅が用意されていた(社宅など) |
| 11. 医療・福祉 | 24. その他 () |
| 12. 出産や子育ての支援(すこやか相談所や地域
子育て支援センターでの支援や相談など) | 25. 特になし/わからない |
| 13. 保育園・幼稚園・こども園・放課後児童クラブ
などの整備状況 | |

問13. 引越し先を決めるにあたり、市の行政サービスや取組、施策などを調べましたか(ひとつに○)

- | | |
|--------|---------------------------------|
| 1. はい | 重視した市の行政サービスや取組、施策などがあれば教えてください |
| 2. いいえ | |

問14. どの地域に引越しをするか検討する上で、困ったことがありましたか (あてはまるものすべてに○)

1. 何から考えてよいかわからなかった
2. 引越し先の地域に関する情報をどこで入手すればよいかわからなかった
3. 引越し先の地域に関する情報が十分になかった
4. 引越し先の地域に関する相談先が近くになかった
5. 引越し先の地域について参考にするモデルケースがなかった
6. その他 ()
7. 困ったことは特になかった
8. わからない

今後の引越し予定について

問15. 現在のお住まいから引越しをする予定はありますか (ひとつに○)

1. 予定がある
2. 今はないが、今後検討するかもしれない
3. 予定はない⇒問 20 へ

「引越しの予定がある」「今はないが、今後検討するかもしれない」と回答された方にお伺いします

問16. いつ頃、引越しをすることをお考えですか (ひとつに○)

1. 1年以内
2. 3年以内
3. 5年以内
4. 10年以内
5. それ以上先の将来
6. 未定

問17. 引越し先の地域はすでに決まっていますか (ひとつに○)

1. 決まっている
2. 候補はある
3. まったく決まっていない
⇒問 19 へ

問18. 引越し先、または、候補の地域を教えてください (あてはまるものすべてに○)

1. 大津市内 **引越し先として、そのように検討された理由を教えてください**
2. 滋賀県内 (大津市外)
3. 京都府内
4. 大阪府内
5. 東京都内
6. その他 ()

問19. 引越しをする予定、または、検討している理由を教えてください (あてはまるものすべて)

1. 仕事上の都合 (就職、転勤、転職、退職など)
2. 学校上の都合 (入学、進学、転校など)
3. 結婚 (パートナーとの同居を含む)
4. 子どもが生まれた、または、今後生まれる予定である
5. 家族の人数の変化 (3・4以外、離婚、死別など)
6. 親族との同居、または、近くに住むため
7. 親からの独立 (1~3を除く)
8. 子育て・教育環境の向上
9. 生活環境 (交通や買い物の利便性、治安など)の向上
10. 通勤・通学の利便性の向上
11. 健康上の理由 (通勤・病気療養など)
12. 住宅の都合 (住宅の購入、借り替えなど)
13. その他 ()
14. 特になし/わからない

大津市での住み心地について

問20. 大津市に住んでみて良かったところ、悪かったところはどのようなところですか

	① 良いところ (あてはまるもの すべてに○)	② 悪いところ (あてはまるもの すべてに○)
交通の利便性	1	1
まち並みやまちの雰囲気	2	2
買い物の利便性や飲食店の数	3	3
公園・緑地などの整備状況	4	4
琵琶湖や山並みなどの自然環境	5	5
地域コミュニティ	6	6
医療・福祉	7	7
出産や子育ての支援	8	8
保育園・幼稚園・こども園・放課後児童クラブなどの整備状況	9	9
小中高校などの教育環境	10	10
公共施設(支所、公民館、図書館、スポーツ施設など)	11	11
歴史・文化・芸術環境	12	12
治安	13	13
自然災害の少なさ	14	14
道路や下水道などの都市基盤	15	15
その他(良いところ) (悪いところ)	16	16

問21. 今後も大津市に住み続けたいと思いますか(ひとつに○)

1. 住み続けたい	その理由もお答えください(ご自由にお書きください)
2. どちらかといえば住み続けたい	
3. どちらかといえば住み続けたくない	
4. 住み続けたくない	
5. わからない	

問22. 多くの人が移住したいと思うまちはどのようなまちだと思いますか(あてはまるものすべてに○)

1. 多くの人が行き交うにぎやかなまち	12. 都市の発展と景観が調和したまち
2. 閑静で落ち着いたまち	13. 治安が良いまち
3. 交通の便が良いまち	14. 自然災害が少ない、自然災害に強いまち
4. 山、海、湖、公園など自然環境が良いまち	15. 道路や上下水道などの都市基盤が充実したまち
5. 家賃・住宅価格が低く、安く住めるまち	16. 働き先が多いまち
6. 小売店や商業施設、飲食店などが充実したまち	17. 地域の交流が多いまち
7. 出産や育児がしやすいまち	18. 祭りやイベントが多いまち
8. 医療や福祉が充実したまち	19. 先進技術の導入や様々なモノの自動化が進んだまち
9. 教育環境レベルが高いまち	20. 親族や友人が多く住んでいるまち
10. 公共施設(支所、公民館、図書館、スポーツ施設など)が充実したまち	21. その他()
11. 歴史・文化・伝統が息づくまち	22. わからない

問23. 今後、市が何をすれば、あなたが住み続けたいまちになると思いますか（あてはまるものすべてに○）

↓具体的に期待することがあれば、ご記入ください

子育て・教育	1.	出産や子育て支援対策の充実	
	2.	児童・生徒の健全な育成支援やいじめ対策の充実	
	3.	小中高校などの教育環境の充実	
社会福祉	4.	生涯学習の推進	
	5.	高齢者福祉の推進	
	6.	障害者福祉の推進	
医療・健康	7.	医療体制の充実	
	8.	健康づくり支援の充実	
	9.	スポーツ・レクリエーションの振興	
地域	10.	地域のコミュニティ活動への支援	
	11.	国際交流や外国籍市民支援などの推進	
文化	12.	多彩な文化・芸術活動の展開・振興や大学との連携	
	13.	歴史・文化遺産の保全と情報発信	
環境	14.	公園・緑地整備、空き家対策、ペット対策など住環境の整備	
	15.	自然環境や景観づくりなどの維持・保全・整備	
	16.	再生可能エネルギーの活用、循環型社会の推進など環境に配慮した取組	
安全	17.	公共施設やライフラインの見直し、確保	
	18.	災害対策・治安維持の対策の充実	
交通	19.	渋滞が解消されるような道路の整備	
	20.	公共交通機関の充実	
雇用・活力	21.	大津都心主要駅周辺のにぎわいづくり	
	22.	商工業の振興による雇用の創出や就労支援	
	23.	農林水産業の振興による雇用の創出や就労支援	
	24.	女性の社会進出支援	
その他	25.	観光資源の魅力向上による観光の振興	
	26.	行財政改革の推進	
	27.	情報公開など開かれた市政による市民と行政が協働できる行政運営の推進	
	28.	その他	

問24. 大津市に住み続ける上で、子育てや教育環境について、今後さらに改善するとよいと思うことがあれば教えてください(あてはまるものすべてに○)

- | | |
|---|--|
| 1. 保育園の待機児童の解消 | 10. 博物館、科学館、市民プールなどの公共施設の子ども及び保護者等引率者の利用の無料化 |
| 2. 生後3か月からの保育園受け入れ | 11. 通学路のバリアフリー化やガードレール等の防護柵設置などの安全確保のための整備 |
| 3. 保育園・放課後児童クラブなどでの預かり時間の延長(20時までなど) | 12. 小中学生の英語及びプログラミングの教育環境の充実 |
| 4. 駅に近い場所に保育園・幼稚園などの設置 | 13. 子どもが自然に親しむ機会の充実 |
| 5. 幼稚園・保育園での本来教育課程外での学習的取組の充実(英会話、体操など) | 14. 子育ての相談体制の充実 |
| 6. 子どもが病気の時や病後の養生中にあずかってくれる病児保育事業の拡充 | 15. 子育てに関する施策が検索しやすいホームページなどわかりやすい情報発信 |
| 7. 小学校の少人数学級制度 | 16. その他() |
| 8. 放課後児童クラブでの教育・学習的取組の充実 | 17. 特になし |
| 9. 小中学校などでのいじめ対策の充実 | |

問25. 大津市に住み続ける上で、お住まいの最寄りの駅周辺について不満に思うことがあれば教えてください(あてはまるものすべてに○)

- | | |
|-----------------------------------|-----------------------------------|
| 1. 駅まで坂や段差が多く、バリアフリーになっていない | 10. 駅周辺の渋滞が多く、抜け道がない |
| 2. 駅周辺の照明が少なく、夜は暗くて不安を感じる | 11. 駅周辺で利用できる駐輪場が少ない |
| 3. 駅周辺の踏切で、自転車や徒歩で渡るのに危険を感じることもある | 12. 駅周辺で利用できる駐車場が少ない |
| 4. 駅まで徒歩で行くのに遠い | 13. 駅周辺で普段の買物(食料品・日用品)に利用できる店が少ない |
| 5. 駅まで徒歩で行くのに、危険 | 14. 駅周辺に家族で飲食できる店が少ない |
| 6. 駅まで自転車で行くのに、道が狭く危険 | 15. 高齢者入所施設(グループホーム等)が少ない |
| 7. 駅までのバスの便が悪い | 16. 駅周辺の入居できる住居が少ない |
| 8. 平日、自宅からの生活道路の渋滞がひどい | 17. その他() |
| 9. 休日、自宅からの生活道路の渋滞がひどい | 18. 特になし |

問26. 大津市の行政サービスについて不便に感じることがあれば教えてください(あてはまるものすべてに○)

- | |
|--|
| 1. 市役所の窓口の受付時間、曜日 |
| 2. 市役所、図書館など公共施設までの交通の便 |
| 3. 住民税など市への税金の支払いができる場所が少ない |
| 4. 税金などの公共料金を電子マネーやクレジットカードで支払うことができない |
| 5. 各種申請について、インターネットで済ませることができないものが多い |
| 6. 大津市役所のホームページがわかりづらく、知りたい情報を入手しづらい |
| 7. 暮らしに役立つ情報が入ってこない |
| 8. その他() |
| 9. 特になし |

現在のお住まい、暮らしの様子について

問27. 現在のお住まいに住み始めて何年ですか (ひとつに○)

1. 30年以上前から	4. 5年以上～10年未満	6. 1年以上～3年未満
2. 20年以上～30年未満	5. 3年以上～5年未満	7. 1年未満
3. 10年以上～20年未満		

問28. 現在のお住まいに住み始めたときの家族構成、および、現在の家族構成を教えてください
(それぞれひとつに○)

	単身	配偶者・ パートナー	二世 代 (親と子)	三世 代 (親と子と孫)	その他
現在のお住まい に住み始めた時	1	2	3	4	5
現在	1	2	3	4	5

問29. 現在のお住まいに住み始めたとき、および、現在の同居のご家族の人数を年齢別に教えてください
(それぞれ、ご家族の年齢別に人数を記入)

	0歳 ～ 6歳	7歳 ～ 12歳	13歳 ～ 15歳	16歳 ～ 19歳	20歳 代	30歳 代	40歳 代	50歳 代	60歳 代	70歳 代以上
現在のお住まい に住み始めた時	人	人	人	人	人	人	人	人	人	人
現在	人	人	人	人	人	人	人	人	人	人

問30. お仕事をされている方の人数を職業タイプ別に教えてください

企業・団体勤務	()人
企業などの役員、経営者	()人
自営業・家族従業員	()人
パート・アルバイト	()人
公務員	()人

問31. お仕事をされている方の人数を勤務地別に教えてください

大津市内	()人
滋賀県内(大津市内を除く)	()人
京都府内	()人
大阪府内	()人
その他の県外	()人

問32. 通勤手段のうちお住まいを出て最初に利用するものを教えてください(徒歩を除く)

電車	()人
バス	()人
自動車(自動二輪車含む)・原動機付自転車	()人
自転車(電動自転車含む)	()人
その他()	()人

問33. ご家庭にインターネットに接続しているパソコンはありますか (ひとつに○)

1. ある	2. ない	3. わからない
-------	-------	----------

問34. あなたはスマートフォンを利用していますか (ひとつに○)

1. 利用している	2. 利用していない
-----------	------------

問35. 以下のような SNS を利用されていますか 普段から利用しているものがあれば教えてください

(あてはまるものすべてに○)

1. Twitter	3. LINE	5. Instagram	7. その他
2. Facebook	4. mixi	6. YouTube	8. 利用していない

問36. あなたはスマートフォンでのモバイル決済(楽天ペイ、LINEpay、Square など)を利用していますか

1. 利用している	2. 利用していない	3. わからない
-----------	------------	----------

問37. あなたは電子マネー(WAON、nanaco、楽天Edy、iD、交通系 IC カードなど)を利用していますか

※交通利用以外の利用についてお答えください

1. 利用している	2. 利用していない	3. わからない
-----------	------------	----------

問38. あなたは、クレジットカードを利用していますか (ひとつに○)

1. 利用している	2. 利用していない	3. わからない
-----------	------------	----------

問39. その他、大津市への移住・定住に関して、ご意見等がありましたらご記入ください

(ご自由にお書きください)

--

アンケートは以上です。ご協力ありがとうございました。