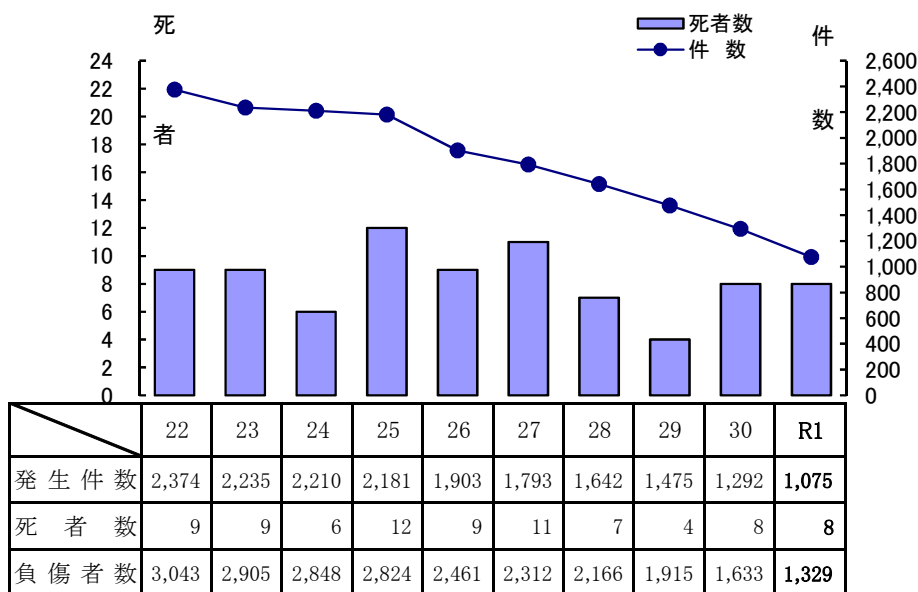


15.女性ドライバー第1当事者の事故

(1) 年別推移



※発生件数については、女性ドライバーが第1当になった事故をいう。

※死者・負傷者数については、女性ドライバーが第1当により生じたもの。

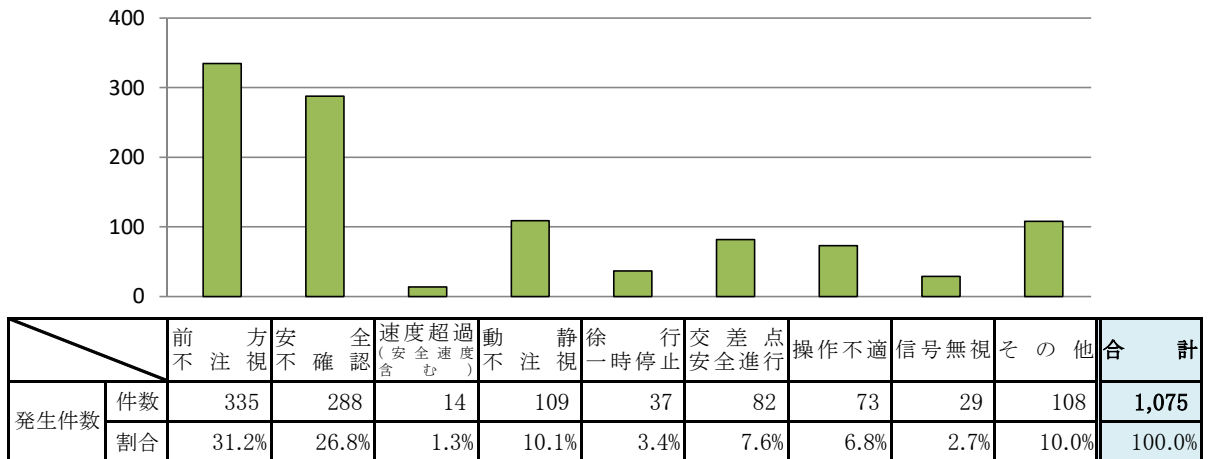
(2) 状態別・月別

	1月	2月	3月	4月	5月	6月	7月	8月	9月	10月	11月	12月	計
四輪車 (乗用車)	62	89	93	104	71	81	80	73	97	68	91	115	1,024
四輪車 (貨物車)	0	2	4	9	4	2	3	1	2	6	1	2	36
自動二輪	0	0	2	0	0	0	0	0	0	0	2	0	4
原付	2	0	1	1	1	2	0	0	1	1	1	1	11
合計	64	91	100	114	76	85	83	74	100	75	95	118	1,075

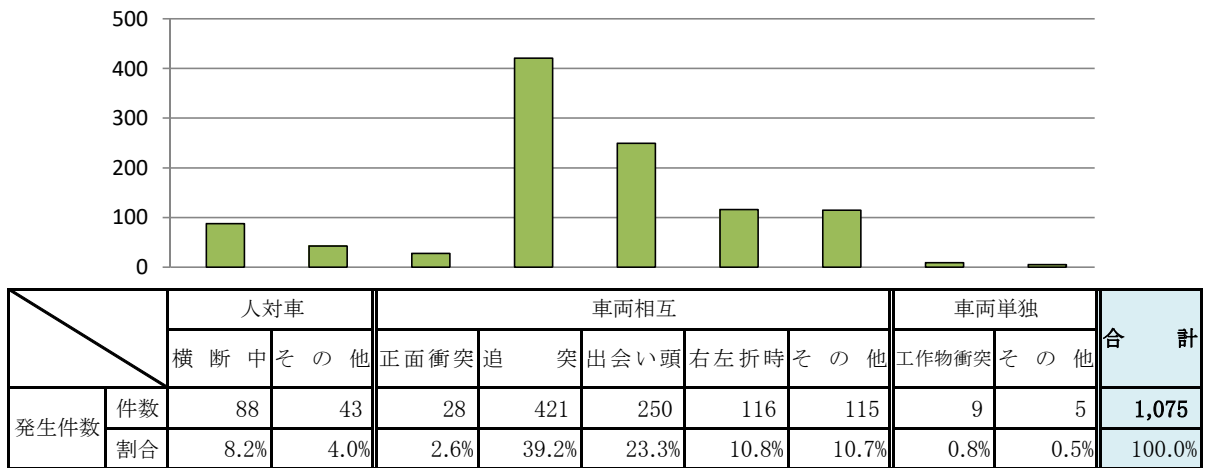
(3) 状態別・時間別

	0 5 2	2 5 4	4 5 6	6 5 8	8 5 10	10 5 12	12 5 14	14 5 16	16 5 18	18 5 20	20 5 22	22 5 24	計
四輪車 (乗用車)	8	4	7	83	147	104	120	127	211	143	53	17	1,024
四輪車 (貨物車)	0	0	0	1	5	11	5	11	3	0	0	0	36
自動二輪	0	0	0	1	0	1	1	0	0	0	1	0	4
原付	0	0	0	1	2	2	1	1	2	1	1	0	11
合計	8	4	7	86	154	118	127	139	216	144	55	17	1,075

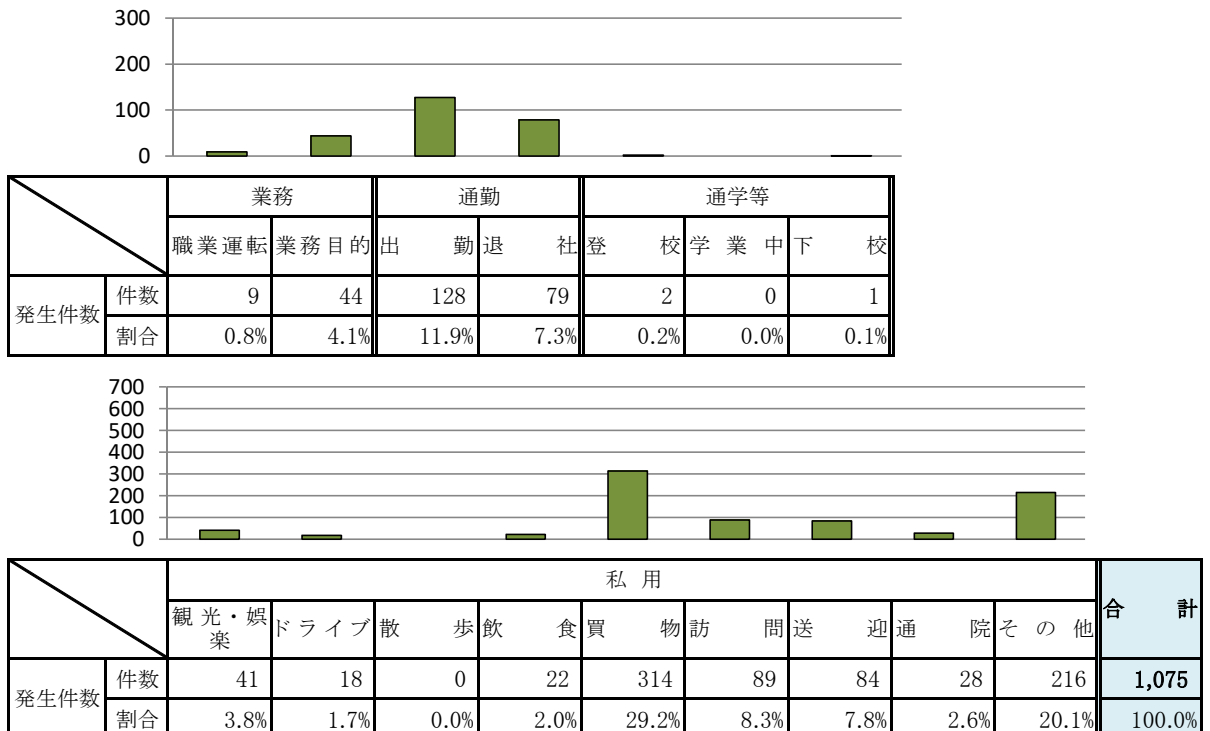
(4) 原因別(女性ドライバーが第1当事者の事故)



(5) 事故類型別(女性ドライバーが第1当事者の事故)



(6) 通行目的別(女性ドライバーが第1当事者の事故)



(7) 警察署別・月別事故発生状況

月別	警察署別 区分	大分中央	大分東	大分南	別府	杵築日出	国東	豊後高田	宇佐	中津	玖珠	日田	竹田	豊後大野	佐伯	臼杵津久見	高速隊	合計
		1月	件数	12	3	9	10	1	2	3	3	5	1	2	1	2	5	4
	死者	1																1
	傷者	14	3	10	11	3	3	3	3	6	1	5	1	2	9	4	1	79
	重傷者	1			1				1		1					1		5
2月	件数	24	14	6	15	3	1	4	3	7	1	5	1	4	3			91
	死者																	
	傷者	29	23	10	17	4	1	4	3	9	1	5	1	4	3			114
	重傷者	2	1		2							1						6
3月	件数	26	15	11	19	3	1		4	5	2	1		3	5	5		100
	死者			1														1
	傷者	30	18	13	25	4	2		5	7	5	1		3	6	6		125
	重傷者	1			3										1	2		7
4月	件数	28	17	12	17	4	3	2	5	10	2	6			5	3		114
	死者											1			1			2
	傷者	33	19	16	19	8	4	4	5	15	2	5			6	3		139
	重傷者	4		1														5
5月	件数	20	14	8	10	4	1		2	8	2	3			1	3		76
	死者																	
	傷者	22	17	9	14	5	1		4	12	5	3			1	4		97
	重傷者	1	1		1					4	1							8
6月	件数	21	15	6	13	4	3	1	7	4	1	3	1	2	3	1		85
	死者				1				1									2
	傷者	33	19	7	19	6	4	1	8	4	1	7	1	2	6	1		119
	重傷者	2			2		2	1				1			1			9
7月	件数	20	15	7	17	4			4	6		1	2	1	3	3		83
	死者																	
	傷者	24	19	8	17	4			6	7		2	2	2	3	3		97
	重傷者		1		2										2			5
8月	件数	13	9	10	9			1	4	7	1	5	1	3	4	7		74
	死者																	
	傷者	15	18	10	9			2	4	8	2	5	1	5	9	11		99
	重傷者		2	1	2				1							2		8
9月	件数	34	13	10	8		2		6	14	1	2	2		7	1		100
	死者	1																1
	傷者	39	21	14	9		2		7	20	1	2	2		9	1		127
	重傷者	3			1					1		1	1					7
10月	件数	17	7	5	8	3	1	1	4	3	3	6	3	2	4	8		75
	死者															1		1
	傷者	19	7	9	9	5	1	2	4	3	3	8	3	2	5	8		88
	重傷者	3		2	2					1		1			2			11
11月	件数	26	20	3	12	4	1	1	4	5	1	8	1	1	3	4	1	95
	死者																	
	傷者	29	22	4	13	4	1	1	4	6	1	10	1	1	3	6	2	108
	重傷者	3	2	1	1	2				1		2			1			13
12月	件数	33	14	16	19	5	1	2	8	4	1	3		5	2	4	1	118
	死者																	
	傷者	37	16	20	20	6	1	2	9	5	2	4		6	2	6	1	137
	重傷者	2	4	1	3	1	1					1		1				14
合計	件数	274	156	103	157	35	16	15	54	78	16	45	12	23	45	43	3	1,075
	死者	2		1	1				1			1			1	1		8
	傷者	324	202	130	182	49	20	19	62	102	24	57	12	27	62	53	4	1,329
	重傷者	22	11	6	20	3	3	1	2	7	2	7	1	1	7	5		98

(8) 市町村別事故発生状況

区分		発生件数	死者	傷者
市町村				
大 分 市		516	3	632
由 布 市		17		24
別 府 市		157	1	182
速見郡	日出町	21		29
杵 築 市		14		20
国 東 市		16		20
東国東郡	姫島村			
豊 後 高 田 市		15		19
宇 佐 市		54	1	62
中 津 市		78		102
玖珠郡	九重町	8		16
	玖珠町	8		8
日 田 市		45	1	57
竹 田 市		12		12
豊 後 大 野 市		23		27
佐 伯 市		45	1	62
津 久 見 市		9		10
臼 杵 市		34	1	43
高 速 道 路		3		4
合 計		1,075	8	1,329