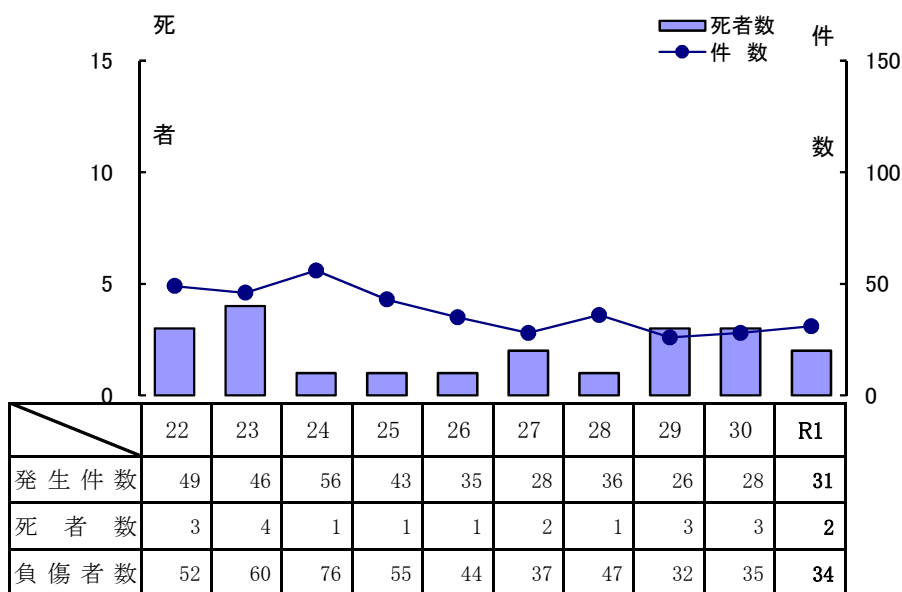


14. 飲酒運転の事故

(1) 年別推移



(2) 状態別・月別

	1月	2月	3月	4月	5月	6月	7月	8月	9月	10月	11月	12月	計
四輪車		2	1	1	4	2	5	2	3	3	1	5	29
二輪車					1								1
自転車									1				1
合計	0	2	1	1	5	2	5	2	4	3	1	5	31

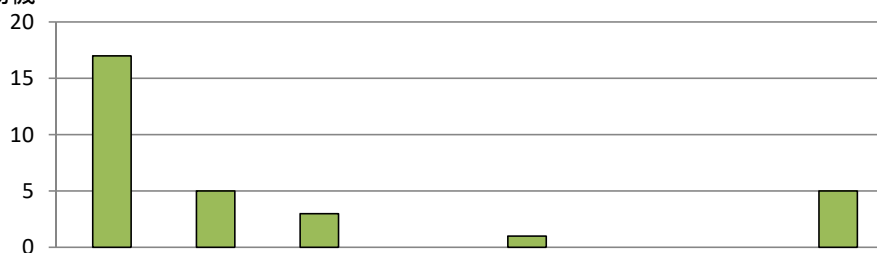
(3) 状態別・時間別

	0 ∩ 2	2 ∩ 4	4 ∩ 6	6 ∩ 8	8 ∩ 10	10 ∩ 12	12 ∩ 14	14 ∩ 16	16 ∩ 18	18 ∩ 20	20 ∩ 22	22 ∩ 24	計
四輪車	2	1	1	1	4	3	3	2	5	3	4		29
二輪車		1											1
自転車						1							1
合計	2	2	1	1	4	4	3	2	5	3	4	0	31

(4) 状態別・年齢別

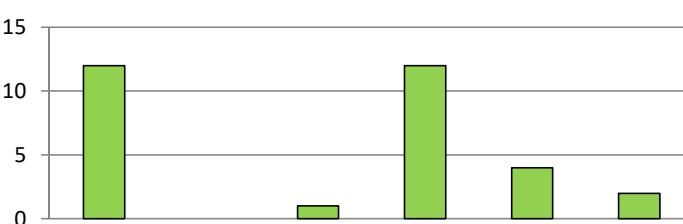
	6歳 未満	6歳 ∩ 12歳	13歳 ∩ 15歳	16歳 ∩ 19歳	20歳 ∩ 24歳	25歳 ∩ 29歳	30歳 ∩ 39歳	40歳 ∩ 49歳	50歳 ∩ 59歳	60歳 ∩ 64歳	65歳 以上	計
四輪車					4	4	1	6	3	4	7	29
二輪車					0	0	0	0	0	0	1	1
自転車					0	0	0	0	1	0	0	1
合計	0	0	0	0	4	4	1	6	4	4	8	31

(5) 飲酒の動機



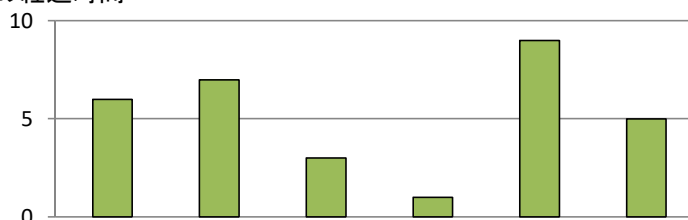
		飲みたくて	つきあい私	つきあい用職務上	冠婚葬祭	祝賀行事等	レクレーション	宴会	不明	合計
発生件数	件数	17	5	3	0	1	0	0	5	31
	割合	54.8%	16.1%	9.7%	0.0%	3.2%	0.0%	0.0%	16.1%	100.0%

(6) 飲酒先



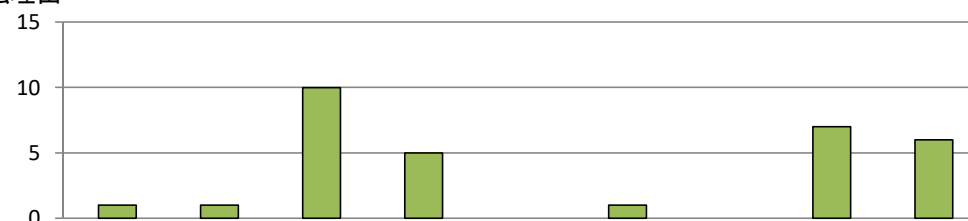
		自宅	友人宅	職場	飲食店	その他	不明	合計
発生件数	件数	12	0	1	12	4	2	31
	割合	38.7%	0.0%	3.2%	38.7%	12.9%	6.5%	100.0%

(7) 飲酒後の経過時間



		30分未満	1時間未満	2時間未満	3時間未満	3時間以上	不明	合計
発生件数	件数	6	7	3	1	9	5	31
	割合	19.4%	22.6%	9.7%	3.2%	29.0%	16.1%	100.0%

(8) 飲酒運転理由



		さめたと思った	翌日車を使う	少しだから大丈夫	近いから	交通量が減った	急用ができた	泥酔不明	その他	不明	合計
発生件数	件数	1	1	10	5	0	1	0	7	6	31
	割合	3.2%	3.2%	32.3%	16.1%	0.0%	3.2%	0.0%	22.6%	19.4%	100.0%

(9) 警察署別・月別事故発生状況

月別	警察署別 区分	大	大	大	別	杵	国	豊	宇	中	玖	日	竹	豊	佐	臼	高	合
		分	分	分	府	築	東	後	佐	津	珠	田	田	後	伯	杵	速	
		中央	東	南		日		高						大		久	隊	
1月	件数																	
	死者																	
	傷者																	
	重傷者																	
2月	件数			1	1													2
	死者																	
	傷者			1	2													3
	重傷者																	
3月	件数			1														1
	死者																	
	傷者			2														2
	重傷者																	
4月	件数	1																1
	死者																	
	傷者	1																1
	重傷者																	
5月	件数	1	1										1		1	1		5
	死者												1		1			2
	傷者	1	1										2		1			5
	重傷者																	
6月	件数	2																2
	死者																	
	傷者	2																2
	重傷者																	
7月	件数		1		2										2			5
	死者																	
	傷者		1		2										2			5
	重傷者																	
8月	件数	1														1		2
	死者																	
	傷者	1														1		2
	重傷者																	
9月	件数	2					1		1									4
	死者																	
	傷者	2					1		1									4
	重傷者	1																1
10月	件数	1		1	1													3
	死者																	
	傷者	1		1	1													3
	重傷者																	
11月	件数	1																1
	死者																	
	傷者	1																1
	重傷者																	
12月	件数	4										1						5
	死者																	
	傷者	5										1						6
	重傷者											1						1
合計	件数	13	2	3	4		1		1			1	1		3	2		31
	死者												1			1		2
	傷者	14	2	4	5		1		1			1	2		3	1		34
	重傷者	1										1						2

(10) 市町村別事故発生状況

区分		発生件数	死 者	傷 者
市町村				
大 分 市		18		20
由 布 市				
別 府 市		4		5
速見郡	日出町			
杵 築 市				
国 東 市		1		1
東国東郡	姫島村			
豊 後 高 田 市				
宇 佐 市		1		1
中 津 市				
玖珠郡	九重町			
	玖珠町			
日 田 市		1		1
竹 田 市		1	1	2
豊 後 大 野 市				
佐 伯 市		3		3
津 久 見 市				
臼 杵 市		2	1	1
高 速 道 路				
合 計		31	2	34