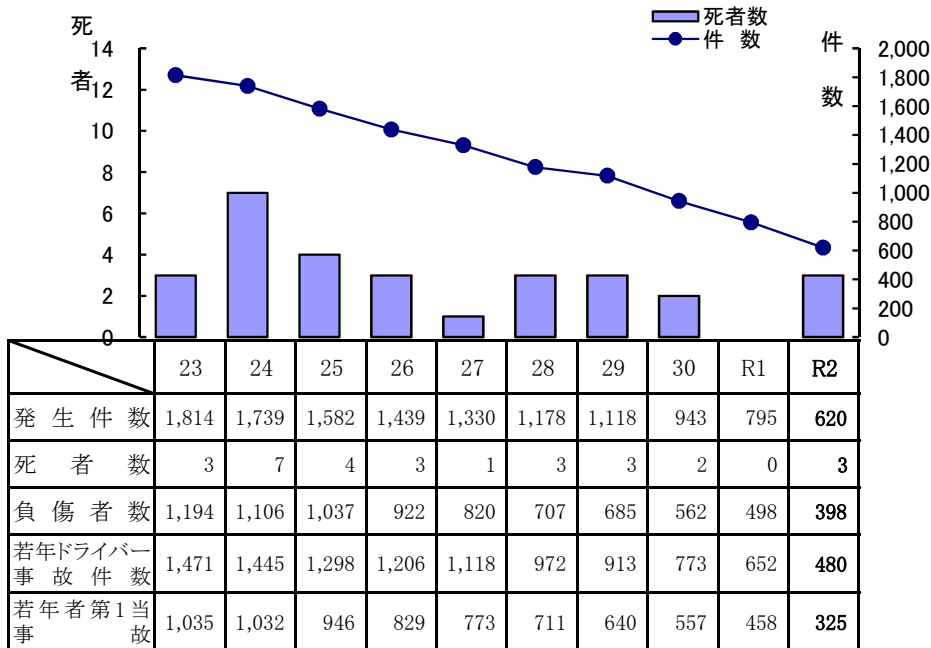


8.若年者の事故(16歳以上24歳以下)  
(1) 年別推移



※発生件数については、若年者が交通事故に関係した事故をいう。

※若年ドライバー事故件数については、若年ドライバーが第1当、2当となった事故(若年者相互の事故は1件とする)をいう。

※若年者第1当事については、若年者が第1当となった事故をいう。

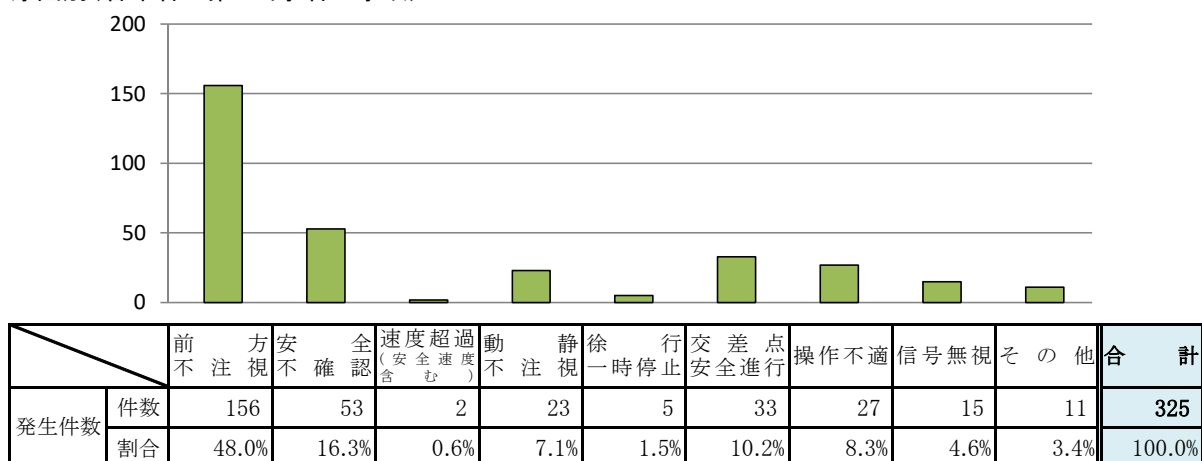
(2) 状態別・月別

		1月	2月	3月	4月	5月	6月	7月	8月	9月	10月	11月	12月	計
四輪車(運転)	死者	1											1	2
	負傷者	8	13	10	11	9	14	12	14	12	11	20	14	148
四輪車(同乗)	死者	1												1
	負傷者	4	11	11	12	12	2	9	13	7	5	6	7	99
二輪車	死者													0
	負傷者	4	2	3	3	2	6	3	5	6	5	5	6	50
自転車	死者													0
	負傷者	3	10	4	3	4	8	10	5	6	9	10	16	88
歩行者	死者													0
	負傷者	1		3	3			1			2	1	2	13
合計	死者	2	0	0	0	0	0	0	0	0	0	0	1	3
	負傷者	20	36	31	32	27	30	35	37	31	32	42	45	398

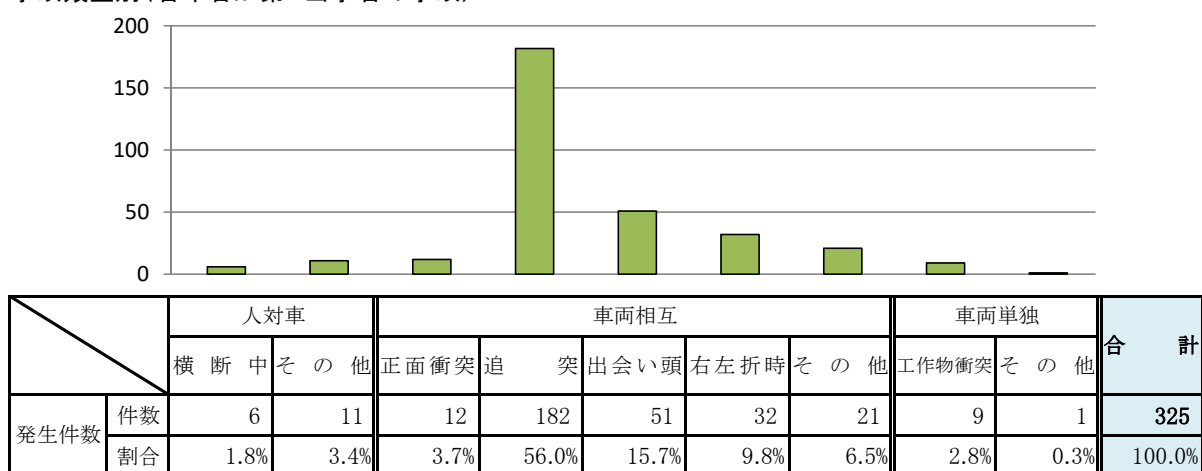
(3) 状態別・時間別

		0 5 2	2 5 4	4 5 6	6 5 8	8 5 10	10 5 12	12 5 14	14 5 16	16 5 18	18 5 20	20 5 22	22 5 24	計
四輪車(運転)	死者	1	1											2
	負傷者	2	1	1	17	14	9	16	14	32	29	9	4	148
四輪車(同乗)	死者		1											1
	負傷者		1	2	8	1	15	11	24	15	12	8	2	99
二輪車	死者													0
	負傷者	1		2	2	5	9	2	5	9	7	5	3	50
自転車	死者													0
	負傷者			1	21	15	4	7	6	16	10	6	2	88
歩行者	死者													0
	負傷者	1					3		1	1	4	3		13
合計	死者	1	2	0	0	0	0	0	0	0	0	0	0	3
	負傷者	4	2	6	48	35	40	36	50	73	62	31	11	398

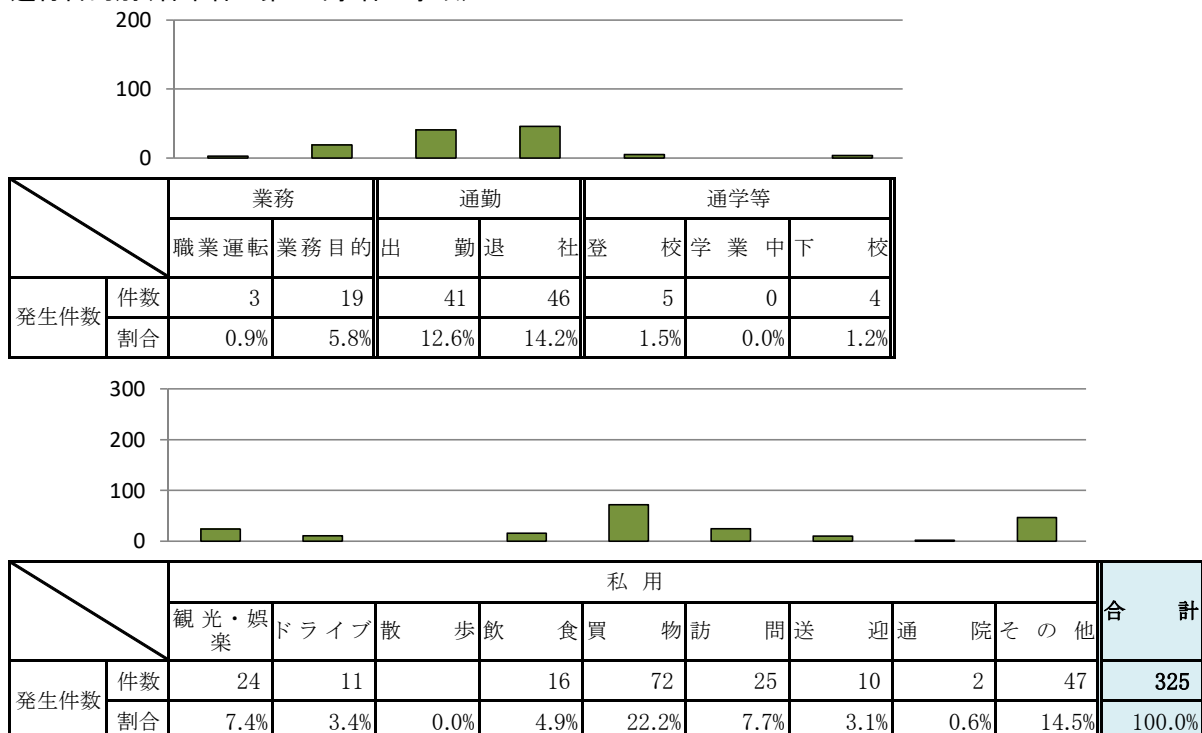
(4) 原因別(若年者が第1当事者の事故)



(5) 事故類型別(若年者が第1当事者の事故)



(6) 通行目的別(若年者が第1当事者の事故)



## (7) 警察署別・月別事故発生状況

月別	警察署別 区分	大分中央	大分東	大分南	別府	杵築日出	国東	豊後高田	宇佐	中津	玖珠	日田	竹田	豊後大野	佐伯	臼杵津久見	高速隊	合計
		1月	件数	6	3	1	2		1		2	1					1	1
	死者				2													2
	傷者	3	7	5	2				1	1	1							20
	重傷者			1						1								2
2月	件数	7	8		4	1	1		3	2	1	1			1		1	30
	死者																	
	傷者	8	7	4	6				2	4	1	2		1		1		36
	重傷者																	
3月	件数	4	4	1	6	1		2	2	1		1			2	1	1	26
	死者																	
	傷者	9	2	2	3	1		1	7	5					1			31
	重傷者	1																1
4月	件数	6	6	2	3					2		1			1	2		23
	死者																	
	傷者	11	5	5	1	1				5		1			1	2		32
	重傷者																	
5月	件数	4		3	1									1		1		10
	死者																	
	傷者	12	2	2	3				2			1		5				27
	重傷者	1		1										2				4
6月	件数	7	5	3	1				2							1		19
	死者																	
	傷者	9	6	5	1	2			2	2				3				30
	重傷者	1		1										1				3
7月	件数	11	7	3	7	1	2			2	1						1	35
	死者																	
	傷者	6	11	7	5		1		2							2	1	35
	重傷者		1	1	1				1									4
8月	件数	8	4	3	4	1			4	2				1				27
	死者																	
	傷者	14	9	2	7	1			1						2		1	37
	重傷者	2		1														3
9月	件数	11	6	1	4	1			1	1						1	1	27
	死者																	
	傷者	7	5	3	10	3								1	1	1		31
	重傷者	1																1
10月	件数	6	3	2	4	1	1		1	4		2				3		27
	死者																	
	傷者	8	3	7	6	5			1			1				1		32
	重傷者			3	1													4
11月	件数	9	9	4	3	2				3	2			1			1	34
	死者																	
	傷者	13	9	5	8		1	1		1	1	2			1			42
	重傷者	1			1													2
12月	件数	11	11	7	3	4	1		3	2	1			2	1	2	1	49
	死者	1																1
	傷者	15	10	2	3	1		3	6	2		1				2		45
	重傷者	1						1	1									3
合計	件数	90	66	30	42	12	6	2	18	20	5	5		5	6	12	6	325
	死者	1			2													3
	傷者	115	76	49	55	14	2	5	24	20	3	8		10	6	9	2	398
	重傷者	8	1	8	3			1	2	1				3				27

## (8) 市町村別事故発生状況

区分		発生件数	死者	傷者
市町村				
大 分 市		182	1	231
由 布 市		4	0	9
別 府 市		42	2	55
速見郡	日出町	5	0	11
杵 築 市		7	0	3
国 東 市		6	0	2
東国東郡	姫島村			
豊 後 高 田 市		2	0	5
宇 佐 市		18	0	24
中 津 市		20	0	20
玖珠郡	九重町	2		
	玖珠町	3	0	3
日 田 市		5	0	8
竹 田 市				
豊 後 大 野 市		5	0	10
佐 伯 市		6	0	6
津 久 見 市		2		
臼 杵 市		10	0	9
高 速 道 路		6		2
合 計		325	3	398