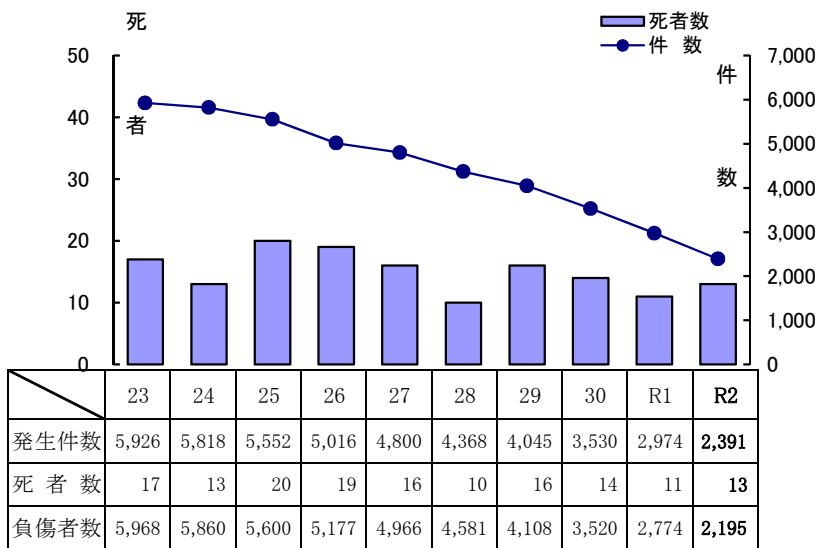


### 10.四輪車の事故

#### (1) 年別推移



※発生件数については、四輪車が交通事故に関係した事故をいう。

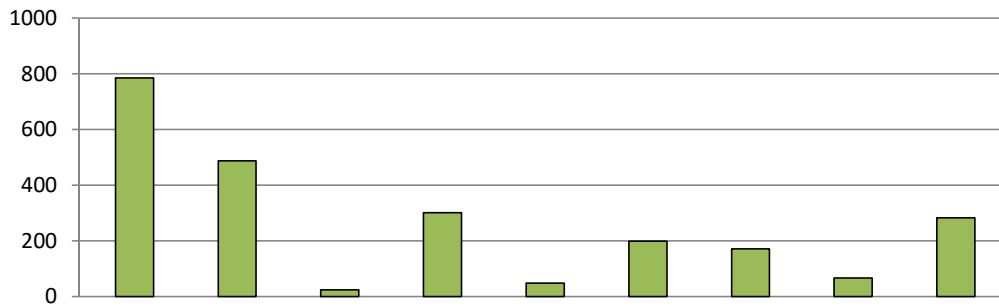
#### (2) 種別

		乗用車						貨物車					特殊車		計
		大型	中型	準中型	普通	軽	ミニカー	大型	中型	準中型	普通	軽	農耕	その他	
四輪車 (運転)	死者	0	0	2	5	0	0	1	0	0	3	0	0	0	<b>11</b>
	負傷者	0	1	731	729	1	0	13	6	52	129	18	1	0	<b>1,681</b>
四輪車 (同乗)	死者	0	0	2	0	0	0	0	0	0	0	0	0	<b>2</b>	
	負傷者	2	0	265	190	0	1	0	0	17	30	9	0	0	<b>514</b>
合計	死者	<b>0</b>	<b>0</b>	<b>4</b>	<b>5</b>	<b>0</b>	<b>0</b>	<b>1</b>	<b>0</b>	<b>0</b>	<b>3</b>	<b>0</b>	<b>0</b>	<b>0</b>	<b>13</b>
	負傷者	<b>2</b>	<b>1</b>	<b>996</b>	<b>919</b>	<b>1</b>	<b>1</b>	<b>13</b>	<b>6</b>	<b>69</b>	<b>159</b>	<b>27</b>	<b>1</b>	<b>0</b>	<b>2,195</b>

#### (3) 年齢別・シートベルト着用状況

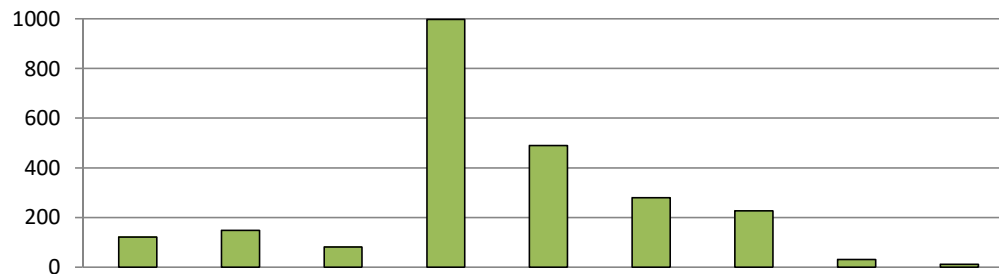
			6歳	6歳	13歳	16歳	20歳	25歳	30歳	40歳	50歳	60歳	65歳	計
			未満	12歳	15歳	19歳	24歳	29歳	39歳	49歳	59歳	64歳	以上	
四輪車 (運転)	死者	着用	0	0	0	1	0	0	0	0	1	1	2	<b>5</b>
		非着用	0	0	0	0	0	0	1	0	0	0	4	<b>5</b>
		不明	0	0	0	0	1	0	0	0	0	0	0	<b>1</b>
	負傷者	着用	0	0	0	23	132	167	353	395	277	92	211	<b>1,650</b>
		非着用	0	0	0	0	1	2	2	7	4	3	3	<b>22</b>
		不明	0	0	0	0	2	0	0	3	1	1	2	<b>9</b>
四輪車 (同乗)	死者	着用	0	1	0	0	0	0	0	0	0	0	0	<b>1</b>
		非着用	0	0	0	1	0	0	0	0	0	0	0	<b>1</b>
		不明	0	0	0	0	0	0	0	0	0	0	0	<b>0</b>
	負傷者	着用	37	40	10	23	46	24	51	50	33	17	80	<b>411</b>
		非着用	0	15	9	11	8	5	5	12	8	6	19	<b>98</b>
		不明	1	0	1	1	0	0	1	0	0	0	1	<b>5</b>
合計	死者	着用	<b>0</b>	<b>1</b>	<b>0</b>	<b>1</b>	<b>0</b>	<b>0</b>	<b>0</b>	<b>0</b>	<b>1</b>	<b>1</b>	<b>2</b>	<b>6</b>
		非着用	<b>0</b>	<b>0</b>	<b>0</b>	<b>1</b>	<b>0</b>	<b>0</b>	<b>1</b>	<b>0</b>	<b>0</b>	<b>0</b>	<b>4</b>	<b>6</b>
		不明	<b>0</b>	<b>0</b>	<b>0</b>	<b>0</b>	<b>1</b>	<b>0</b>	<b>0</b>	<b>0</b>	<b>0</b>	<b>0</b>	<b>0</b>	<b>1</b>
	負傷者	着用	<b>37</b>	<b>40</b>	<b>10</b>	<b>46</b>	<b>178</b>	<b>191</b>	<b>404</b>	<b>445</b>	<b>310</b>	<b>109</b>	<b>291</b>	<b>2,061</b>
		非着用	<b>0</b>	<b>15</b>	<b>9</b>	<b>11</b>	<b>9</b>	<b>7</b>	<b>7</b>	<b>19</b>	<b>12</b>	<b>9</b>	<b>22</b>	<b>120</b>
		不明	<b>1</b>	<b>0</b>	<b>1</b>	<b>1</b>	<b>2</b>	<b>0</b>	<b>1</b>	<b>3</b>	<b>1</b>	<b>1</b>	<b>3</b>	<b>14</b>

(4) 原因別(2,391件中違反あり2,368件の内訳)



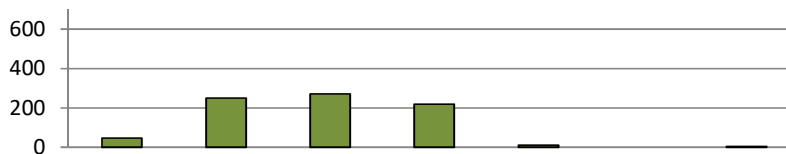
		前方不注意	安全確認	速度超過 (安全速度 含む)	動静不注意	徐行一時停止	交差点安全進行	操作不適	信号無視	その他	合計
発生件数	件数	786	488	24	301	48	199	172	67	283	2,368
	割合	33.2%	20.6%	1.0%	12.7%	2.0%	8.4%	7.3%	2.8%	12.0%	100.0%

(5) 事故類型別

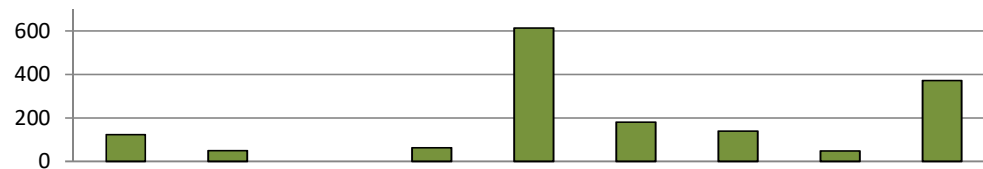


		人対車		車両相互					車両単独		合計
		横断中	その他	正面衝突	追突	出会い頭	右左折時	その他	工作物衝突	その他	
発生件数	件数	122	149	81	998	491	280	227	31	12	2,391
	割合	5.1%	6.2%	3.4%	41.7%	20.5%	11.7%	9.5%	1.3%	0.5%	100.0%

(6) 通行目的別



		業務		通勤		通学等		
		職業運転	業務目的	出勤	退社	登校	学業中	下校
発生件数	件数	47	250	271	218	10	0	4
	割合	2.0%	10.5%	11.3%	9.1%	0.4%	0.0%	0.2%



		私用										合計
		観光・娯楽	ドライブ	散歩	飲食	買物	訪問	送迎	通院	その他		
発生件数	件数	124	50	0	63	613	181	139	49	372	2,391	
	割合	5.2%	2.1%	0.0%	2.6%	25.6%	7.6%	5.8%	2.0%	15.6%	100.0%	

## (7) 警察署別・月別事故発生状況

月別	警察署別 区分	大分中央	大分東	大分南	別府	杵築日出	国東	豊後高田	宇佐	中津	玖珠	日田	竹田	豊後大野	佐伯	臼杵津久見	高速隊	合計
		1月	件数	39	22	14	15	3	2	3	9	5	3	7		3	6	4
	死者				2						1							3
	傷者	33	23	13	20	5	2	3	9	5	3	7		2	5	5		135
	重傷者		3		1	3			2						2			11
2月	件数	54	33	28	25	7	1		11	20	6	11	5	2	6	7	1	217
	死者														1			1
	傷者	48	38	24	24	9	2		12	24	9	12	5	1	3	6	1	218
	重傷者	1		1					1			1		1				5
3月	件数	47	24	23	29	11	3	5	14	17	3	11	2	6	9	4	3	211
	死者																	
	傷者	34	24	13	30	10	2	5	18	16	5	8	3	6	8	5	4	191
	重傷者		3	1	1	1		1	2							1		10
4月	件数	44	20	17	21	6	2	3	6	18	1	9	2	2	4	7		162
	死者																	
	傷者	38	25	18	13	8	2	4	6	23	1	7		1	4	10		160
	重傷者	2														2		4
5月	件数	42	8	23	17	5	1	2	8	7	3	9	3	6	5	3	1	143
	死者					1												1
	傷者	35	6	13	10	6	3	1	6	4	2	7	3	10	3	3	1	113
	重傷者										1		1	2				4
6月	件数	53	25	27	9	9	3	2	11	10	2	7		4	8	6		176
	死者				1		1											2
	傷者	34	19	22	8	13	6	2	12	10	3	7		3	5	8		152
	重傷者	1				2	2					2			1			8
7月	件数	49	28	29	28	11	4	3	11	8	5	5	5	2	5	4	4	201
	死者																	
	傷者	44	27	26	25	11	3	2	10	7	2	2	8		4	3	6	180
	重傷者		1	1	2			1									1	6
8月	件数	62	27	24	21	6	2	1	16	12	3	13	2	4	5	4	3	205
	死者																	
	傷者	61	25	21	20	8	1		16	11	2	12	2	4	7	2	6	198
	重傷者	3				1			2			1						7
9月	件数	55	24	22	28	6	4		8	11	2	3	2	4	11	9	1	190
	死者								1									1
	傷者	52	23	19	30	5	6		14	15	2	4		5	11	7	2	195
	重傷者								2			1						3
10月	件数	48	25	23	29	8	2	3	15	15	6	10	3		4	10	3	204
	死者	1											1					2
	傷者	31	21	16	21	11	3	3	16	17	7	9	2		5	11	3	176
	重傷者	1	1	2			1	2		1	1				1			10
11月	件数	78	38	26	32	11	3	3	5	18	7	8	7	3	8	4	3	254
	死者								1				1					2
	傷者	69	29	20	26	9	4	2	4	19	10	9	3	3	7	3	6	223
	重傷者	1			1				1			1					1	5
12月	件数	93	46	28	33	12	3	8	13	13	3	13	2	4	4	15	3	293
	死者	1																1
	傷者	66	40	39	22	13	3	6	9	11	4	14	2	6	1	15	3	254
	重傷者	1				2	1		1			3		1				9
合計	件数	664	320	284	287	95	30	33	127	154	44	106	33	40	75	77	22	2,391
	死者	2			3	1	1		2		1		2		1			13
	傷者	545	300	244	249	108	37	28	132	162	50	98	28	41	63	78	32	2,195
	重傷者	46	33	23	18	17	6	8	17	24	3	16	1	5	8	11	2	82

## (8) 市町村別事故発生状況

区分		発生件数	死者	傷者
市町村				
大 分 市		1,215	2	1,044
由 布 市		53	0	45
別 府 市		287	3	249
速見郡	日出町	57	1	67
杵 築 市		38	0	41
国 東 市		30	1	37
東国東郡	姫島村		0	0
豊 後 高 田 市		33	0	28
宇 佐 市		127	2	132
中 津 市		154	0	162
玖珠郡	九重町	18	1	23
	玖珠町	26	0	27
日 田 市		106	0	98
竹 田 市		33	2	28
豊 後 大 野 市		40	0	41
佐 伯 市		75	1	63
津 久 見 市		66	0	68
臼 杵 市		11	0	10
高 速 道 路		22		32
合 計		2,391	13	2,195