

歳入歳出決算額等の推移

市町村名 白浜町

(歳入の状況) (単位:百万円)

区分	H27	H28	H29	H30	R1
地方税	3,143	3,148	3,161	3,156	3,177
うち市町村民税	991	983	978	1,009	1,002
うち固定資産税	1,595	1,623	1,634	1,608	1,630
地方譲与税	107	107	107	110	124
各種交付金	482	414	454	469	435
地方特例交付金	9	7	10	11	49
地方交付税	3,921	3,756	3,738	3,807	3,768
普通交付税	3,420	3,280	3,254	3,299	3,289
特別交付税	501	475	484	508	480
国庫支出金	1,093	1,204	1,139	863	965
うち普通建設事業	218	215	153	118	92
うち災害復旧事業	20	8	12	8	23
県支出金	919	822	915	772	1,038
寄附金	23	264	331	163	160
地方債	1,854	1,600	1,016	927	1,381
臨時財政対策債	502	392	402	399	302
その他	1,571	1,436	1,254	1,410	1,591
うち繰入金	37	21	87	316	638
うち繰越金	580	511	207	225	150
うち諸収入	238	277	281	202	205
歳入合計	13,123	12,759	12,124	11,687	12,689

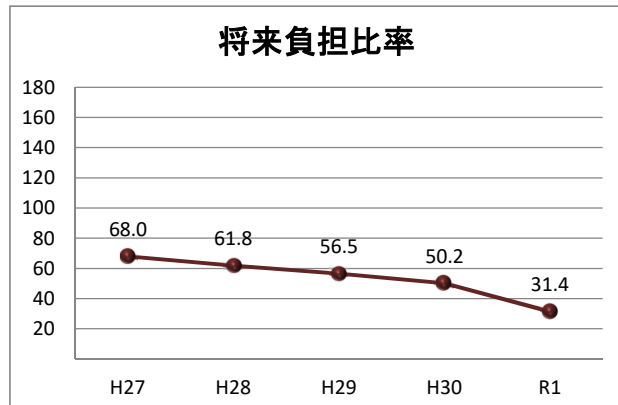
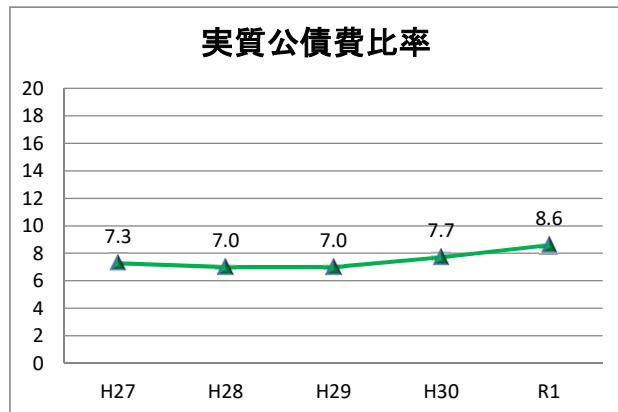
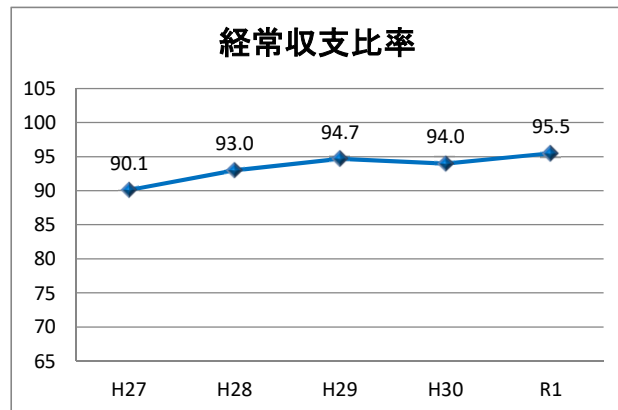
(歳出の状況) (単位:百万円)

区分	H27	H28	H29	H30	R1
人件費	2,468	2,412	2,419	2,443	2,411
うち職員給	1,650	1,573	1,579	1,628	1,626
扶助費	1,344	1,437	1,435	1,337	1,368
公債費	1,358	1,267	1,359	1,456	1,504
元金	1,185	1,108	1,215	1,327	1,389
利子(含む一借利子)	173	159	144	129	115
物件費	2,046	2,094	2,114	1,966	2,180
維持修繕費	134	33	32	37	26
補助費等	1,307	1,192	1,153	1,081	1,194
普通建設事業	1,919	2,079	1,479	1,131	1,685
うち補助事業	738	787	721	274	534
うち単独事業	994	1,288	737	840	1,128
災害復旧事業	70	63	41	189	323
積立金	469	427	313	354	279
投資及び出資金	0	0	0	0	0
貸付金	3	3	3	3	3
繰出金	1,492	1,545	1,552	1,540	1,572
前年度繰上充当金	0	0	0	0	0
歳出合計	12,612	12,552	11,900	11,537	12,544

(収支差引) (単位:百万円、%)

区分	H27	H28	H29	H30	R1
歳入歳出差引(形式収支)	511	207	225	150	144
実質収支	401	87	154	28	25
実質単年度収支	148	▲136	76	▲193	▲417
経常収支比率	90.1	93.0	94.7	94.0	95.5

* 端数処理の関係で合計等と一致しない場合があります。



* 将来負担比率がない場合は表示されません。

