

歳入歳出決算額等の推移

市町村名 かつらぎ町

(歳入の状況) (単位:百万円)

区分	H27	H28	H29	H30	R1
地方税	2,029	2,034	2,015	2,015	2,035
うち市町村民税	678	697	690	686	714
うち固定資産税	1,072	1,052	1,044	1,051	1,040
地方譲与税	109	98	98	98	113
各種交付金	372	322	351	362	336
地方特例交付金	6	6	7	8	55
地方交付税	3,950	3,737	3,614	3,684	3,744
普通交付税	3,411	3,235	3,132	3,208	3,296
特別交付税	539	503	482	476	447
国庫支出金	922	924	1,024	820	790
うち普通建設事業	26	24	33	27	55
うち災害復旧事業	6	5	15	62	28
県支出金	826	856	802	759	803
寄附金	65	106	139	187	218
地方債	2,662	1,545	1,257	996	885
臨時財政対策債	370	283	293	293	225
その他	1,141	1,550	1,508	1,210	1,830
うち繰入金	254	611	688	446	1,061
うち繰越金	444	534	324	304	349
うち諸収入	174	153	248	163	152
歳入合計	12,082	11,179	10,815	10,139	10,808

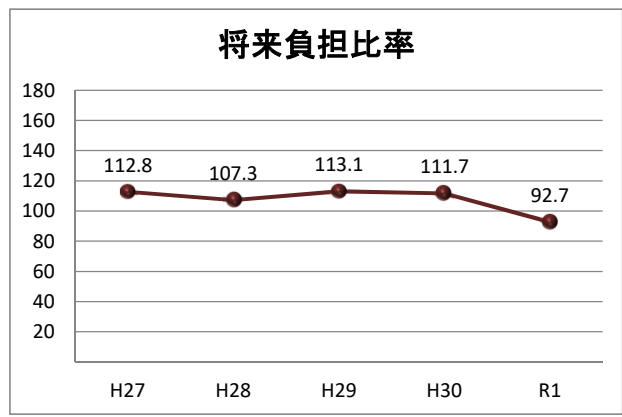
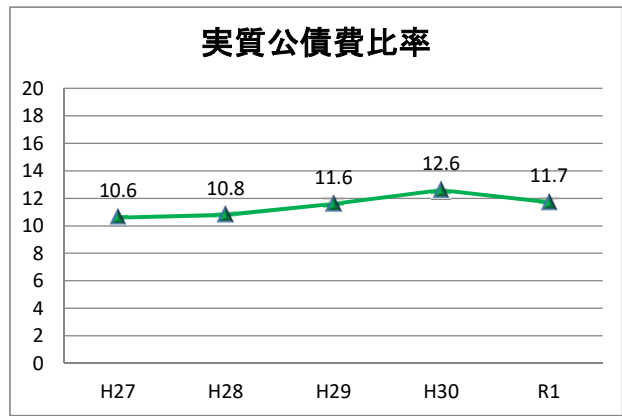
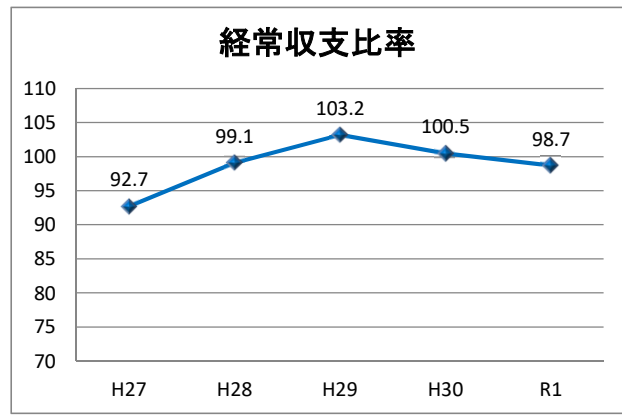
(歳出の状況) (単位:百万円)

区分	H27	H28	H29	H30	R1
人件費	1,548	1,418	1,456	1,424	1,444
うち職員給	978	913	914	936	957
扶助費	837	929	885	844	856
公債費	1,470	1,581	1,627	1,517	2,012
元金	1,317	1,446	1,515	1,421	1,925
利子(含む一借利子)	152	135	112	95	87
物件費	1,857	1,915	1,851	1,977	1,991
維持修繕費	36	34	36	39	36
補助費等	1,165	1,218	1,174	1,129	1,459
普通建設事業	3,095	2,025	1,788	994	982
うち補助事業	735	922	1,232	458	436
うち単独事業	2,263	1,026	485	483	511
災害復旧事業	28	34	97	240	202
積立金	281	353	299	364	366
投資及び出資金	0	0	0	0	25
貸付金	0	0	0	0	0
繰出金	1,231	1,349	1,297	1,262	1,032
前年度繰上充当金	0	0	0	0	0
歳出合計	11,548	10,855	10,510	9,790	10,405

(収支差引) (単位:百万円、%)

区分	H27	H28	H29	H30	R1
歳入歳出差引(形式収支)	534	324	304	349	403
実質収支	384	256	250	235	382
実質単年度収支	90	▲287	▲136	▲64	592
経常収支比率	92.7	99.1	103.2	100.5	98.7

* 端数処理の関係で合計等と一致しない場合があります。



* 将来負担比率がない場合は表示されません。

