

# 歳入歳出決算額等の推移

市町村名 広川町

(歳入の状況) (単位:百万円)

区分	H27	H28	H29	H30	R1
地方税	761	748	750	747	753
うち市町村民税	262	262	266	271	274
うち固定資産税	441	427	428	420	421
地方譲与税	37	37	37	38	44
各種交付金	141	121	133	138	128
地方特例交付金	3	2	3	3	17
地方交付税	1,963	1,906	1,876	1,835	1,873
普通交付税	1,650	1,614	1,596	1,559	1,603
特別交付税	313	292	280	276	270
国庫支出金	546	697	567	429	662
うち普通建設事業	3	1	4	8	8
うち災害復旧事業	27	29	31	19	16
県支出金	452	401	352	360	389
寄附金	8	87	137	153	503
地方債	266	325	353	269	648
臨時財政対策債	147	117	119	114	88
その他	818	680	465	386	1,389
うち繰入金	205	152	31	27	843
うち繰越金	277	227	188	151	245
うち諸収入	83	72	110	70	93
歳入合計	4,993	5,004	4,673	4,359	6,406


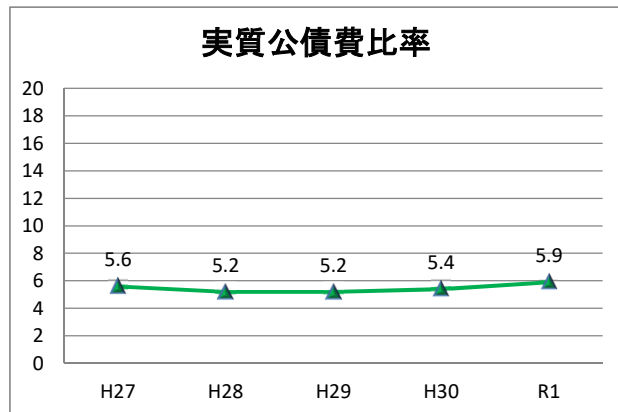
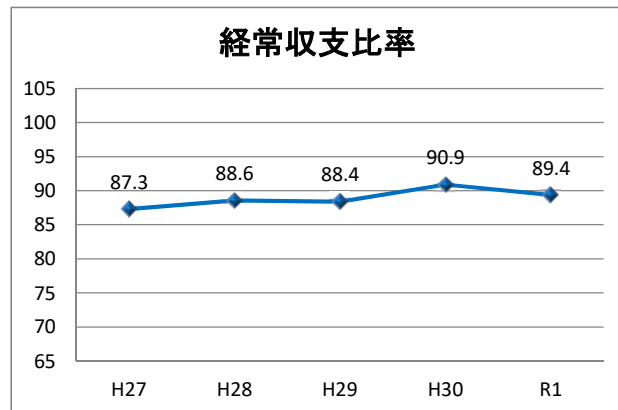
(歳出の状況) (単位:百万円)

区分	H27	H28	H29	H30	R1
人件費	670	679	652	677	683
うち職員給	411	415	407	416	417
扶助費	536	551	588	554	551
公債費	428	401	425	419	437
元金	390	369	398	397	420
利子(含む一借利子)	39	32	27	22	18
物件費	652	767	684	703	989
維持修繕費	62	51	53	45	27
補助費等	713	622	598	615	646
普通建設事業	608	768	756	540	1,816
うち補助事業	357	574	491	310	871
うち単独事業	250	195	265	230	943
災害復旧事業	166	140	78	55	45
積立金	373	280	215	43	174
投資及び出資金	0	0	0	0	0
貸付金	0	0	0	0	0
繰出金	559	556	474	461	536
前年度繰上充当金	0	0	0	0	0
歳出合計	4,767	4,816	4,522	4,113	5,903

(収支差引) (単位:百万円, %)

区分	H27	H28	H29	H30	R1
歳入歳出差引(形式収支)	227	188	151	245	503
実質収支	159	97	110	115	90
実質単年度収支	▲26	▲43	16	9	▲252
経常収支比率	87.3	88.6	88.4	90.9	89.4

\* 端数処理の関係で合計等と一致しない場合があります。



\* 将来負担比率がない場合は表示されません。

