

歳入歳出決算額等の推移

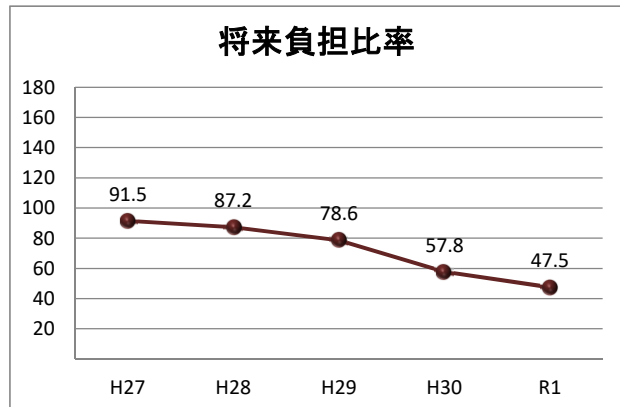
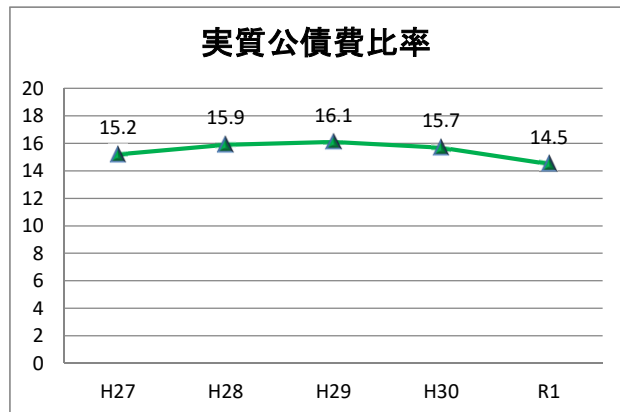
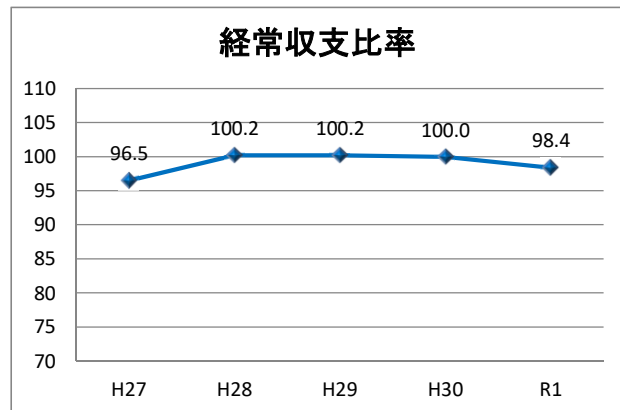
市町村名 **新宮市**

(歳入の状況) (単位:百万円)

区分	H27	H28	H29	H30	R1
地方税	3,197	3,156	3,195	3,114	3,134
うち市町村民税	1,436	1,381	1,361	1,363	1,364
うち固定資産税	1,435	1,451	1,521	1,441	1,454
地方譲与税	86	94	93	95	120
各種交付金	670	571	623	643	599
地方特例交付金	10	10	11	13	56
地方交付税	6,338	6,399	6,344	6,266	6,318
普通交付税	5,175	5,232	5,171	5,089	5,137
特別交付税	1,163	1,167	1,173	1,177	1,181
国庫支出金	2,334	2,382	2,131	2,050	2,363
うち普通建設事業	36	19	109	100	30
うち災害復旧事業	0	5	27	35	110
県支出金	1,160	1,056	1,031	1,057	1,295
寄附金	24	17	17	19	14
地方債	3,155	3,584	1,482	1,639	1,607
臨時財政対策債	573	466	476	456	347
その他	2,377	2,287	2,161	3,067	2,008
うち繰入金	276	453	578	366	462
うち繰越金	915	1,005	736	801	764
うち諸収入	369	310	301	600	323
歳入合計	19,352	19,555	17,088	17,963	17,515

(歳出の状況) (単位:百万円)

区分	H27	H28	H29	H30	R1
人件費	2,669	2,495	2,495	2,598	2,484
うち職員給	1,723	1,630	1,655	1,644	1,608
扶助費	3,379	3,578	3,406	3,321	3,387
公債費	2,685	2,725	2,604	3,178	2,358
元金	2,463	2,534	2,433	3,029	2,236
利子(含む一借利子)	221	191	171	149	122
物件費	2,595	2,673	2,619	2,634	2,564
維持修繕費	96	100	100	115	125
補助費等	1,896	1,924	1,395	1,731	1,742
普通建設事業	2,724	3,303	1,785	1,537	1,850
うち補助事業	986	586	449	583	1,297
うち単独事業	1,672	2,715	1,303	895	537
災害復旧事業	14	13	166	158	153
積立金	719	456	122	431	432
投資及び出資金	0	0	0	0	0
貸付金	3	3	3	3	3
繰出金	1,567	1,549	1,593	1,493	1,518
前年度繰上充当金	0	0	0	0	0
歳出合計	18,347	18,819	16,288	17,198	16,614



* 将来負担比率がない場合は表示されません。

(収支差引) (単位:百万円、%)

区分	H27	H28	H29	H30	R1
歳入歳出差引(形式収支)	1,005	736	801	764	901
実質収支	953	621	772	734	834
実質単年度収支	647	▲62	161	922	280
経常収支比率	96.5	100.2	100.2	100.0	98.4

* 端数処理の関係で合計等と一致しない場合があります。

