

歳入歳出決算額等の推移

市町村名 高野町

(歳入の状況) (単位:百万円)

| 区分 | H27 | H28 | H29 | H30 | R1 |
|----------|-------|-------|-------|--------|-------|
| 地方税 | 388 | 386 | 361 | 346 | 348 |
| うち市町村民税 | 162 | 181 | 158 | 147 | 147 |
| うち固定資産税 | 161 | 162 | 162 | 159 | 162 |
| 地方譲与税 | 33 | 33 | 35 | 35 | 48 |
| 各種交付金 | 100 | 84 | 91 | 94 | 86 |
| 地方特例交付金 | 0 | 0 | 0 | 0 | 10 |
| 地方交付税 | 1,917 | 1,883 | 1,816 | 1,560 | 1,793 |
| 普通交付税 | 1,555 | 1,528 | 1,470 | 1,450 | 1,462 |
| 特別交付税 | 362 | 356 | 346 | 110 | 331 |
| 国庫支出金 | 374 | 281 | 199 | 208 | 195 |
| うち普通建設事業 | 13 | 24 | 0 | 1 | 0 |
| うち災害復旧事業 | 95 | 54 | 2 | 97 | 31 |
| 県支出金 | 143 | 126 | 141 | 134 | 194 |
| 寄附金 | 382 | 432 | 220 | 19,654 | 39 |
| 地方債 | 414 | 385 | 454 | 324 | 280 |
| 臨時財政対策債 | 110 | 84 | 83 | 80 | 58 |
| その他 | 668 | 562 | 607 | 852 | 721 |
| うち繰入金 | 173 | 161 | 261 | 471 | 331 |
| うち繰越金 | 192 | 177 | 135 | 167 | 205 |
| うち諸収入 | 177 | 108 | 103 | 104 | 72 |
| 歳入合計 | 4,399 | 4,173 | 3,925 | 23,208 | 3,714 |


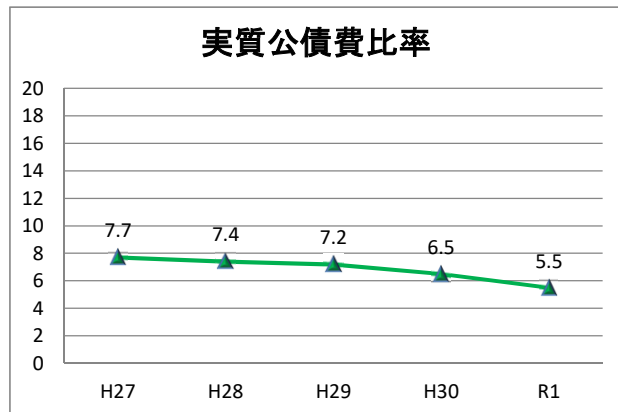
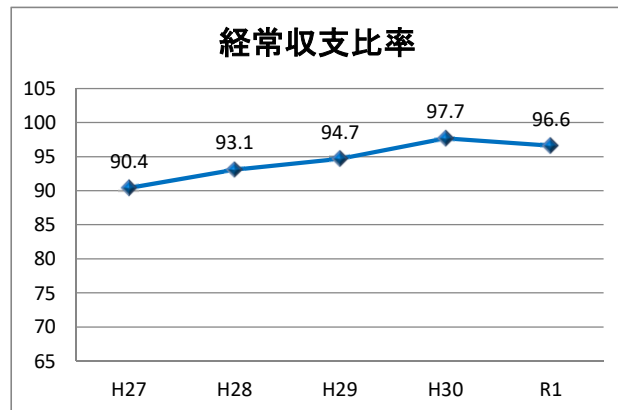
(歳出の状況) (単位:百万円)

| 区分 | H27 | H28 | H29 | H30 | R1 |
|------------|-------|-------|-------|--------|-------|
| 人件費 | 801 | 805 | 828 | 858 | 869 |
| うち職員給 | 506 | 520 | 539 | 570 | 577 |
| 扶助費 | 127 | 142 | 138 | 134 | 137 |
| 公債費 | 407 | 395 | 360 | 334 | 339 |
| 元金 | 374 | 368 | 339 | 316 | 324 |
| 利子(含む一借利子) | 33 | 27 | 21 | 18 | 15 |
| 物件費 | 826 | 931 | 764 | 13,142 | 790 |
| 維持修繕費 | 6 | 4 | 6 | 21 | 21 |
| 補助費等 | 325 | 332 | 329 | 328 | 327 |
| 普通建設事業 | 619 | 499 | 585 | 285 | 422 |
| うち補助事業 | 243 | 147 | 250 | 85 | 194 |
| うち単独事業 | 331 | 351 | 333 | 199 | 228 |
| 災害復旧事業 | 171 | 104 | 50 | 245 | 100 |
| 積立金 | 386 | 301 | 178 | 7,152 | 80 |
| 投資及び出資金 | 8 | 13 | 10 | 12 | 8 |
| 貸付金 | 100 | 50 | 51 | 51 | 33 |
| 繰出金 | 446 | 461 | 459 | 441 | 451 |
| 前年度繰上充当金 | 0 | 0 | 0 | 0 | 0 |
| 歳出合計 | 4,222 | 4,038 | 3,759 | 23,003 | 3,579 |

(収支差引) (単位:百万円、%)

| 区分 | H27 | H28 | H29 | H30 | R1 |
|--------------|------|------|------|------|------|
| 歳入歳出差引(形式収支) | 177 | 135 | 167 | 205 | 135 |
| 実質収支 | 165 | 114 | 106 | 55 | 95 |
| 実質単年度収支 | 93 | ▲34 | ▲55 | ▲361 | ▲3 |
| 経常収支比率 | 90.4 | 93.1 | 94.7 | 97.7 | 96.6 |

* 端数処理の関係で合計等と一致しない場合があります。



* 将来負担比率がない場合は表示されません。

