



配置図 1:100


給排水計画図 3:100



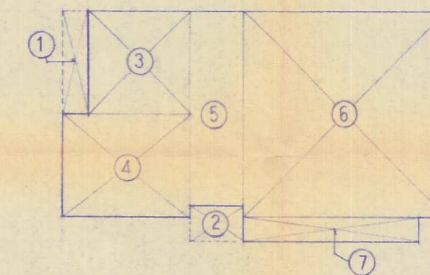
A-A断面図 5:100



B-B断面図 5:100



2階求積図 1:200



1階求積図 1:200

| 求 積 表 | | | | | |
|-------|---------------|-----------|-------|-------|------------|
| 番号 | 積 | 計 | 建築面積 | ① ~ ⑦ | 117.651225 |
| ① | 3.82 × 0.955 | 3.6481 | 1F床面積 | ③ ~ ⑦ | 111.26705 |
| ② | 1.4325 × 1.91 | 2.736075 | 2F床面積 | ⑧ | 57.457575 |
| ③ | 3.82 × 3.82 | 14.5924 | 延床面積 | | 168.71 |
| ④ | 3.82 × 4.775 | 18.2405 | | | |
| ⑤ | 7.1625 × 1.91 | 13.680375 | | | |
| ⑥ | 7.64 × 7.64 | 58.3696 | | | |
| ⑦ | 0.955 × 6.685 | 6.384175 | | | |
| ⑧ | 6.685 × 8.595 | 57.457575 | | | |

| | | | | |
|----------|---|---------|-------|--------|
| 都市計画区域 | 内 | 外 | 敷地面積 | 325.62 |
| 用途地域 | 無 | 指定 | 建築面積 | 117.65 |
| | | | 1F床面積 | 111.26 |
| 建ぺい率 40% | > | 36.13 % | 2F床面積 | 57.45 |
| 容積率 60% | > | 51.81 % | 延床面積 | 168.71 |



SOGO GIKEN CO., LTD.

相互技建株式会社一級建築士事務所
福岡県知事登録 第1-44295号
1級 154044 宮川 将行

| 設計 | 営業 | 図面番号 | 工事名 | 図面名 | 縮尺 | 面積 | 年月日 |
|----|----|------|-----------|-----------|---------|--|--|
| | | 1 | 用口修司邸新築工事 | 配置・給排水計画図 | S:1:100 | 1F 2F TO M ² M ² M ² | 年 月 日 年 月 日 年 月 日 年 月 日 年 月 日 年 月 日 |