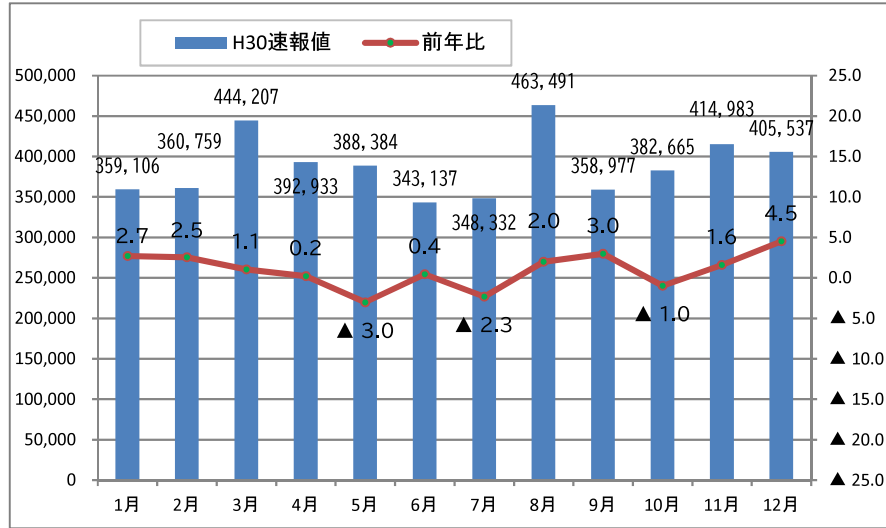


平成30年の宿泊客等の動向 (平成30年1～12月速報)

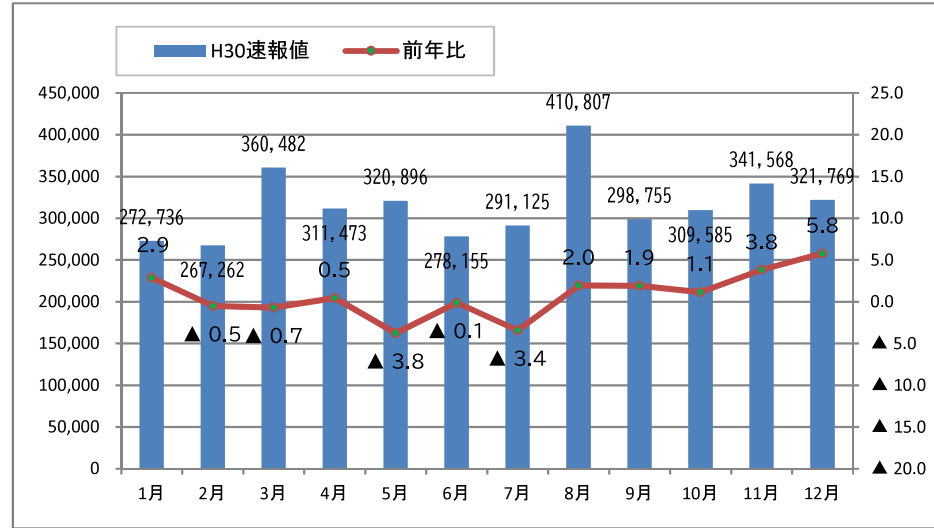
(1) 宿泊客の動向

平成30年の県内宿泊客数は、県内で大きな災害もなかったため、5月、7月、10月を除き前年を上回って推移した。



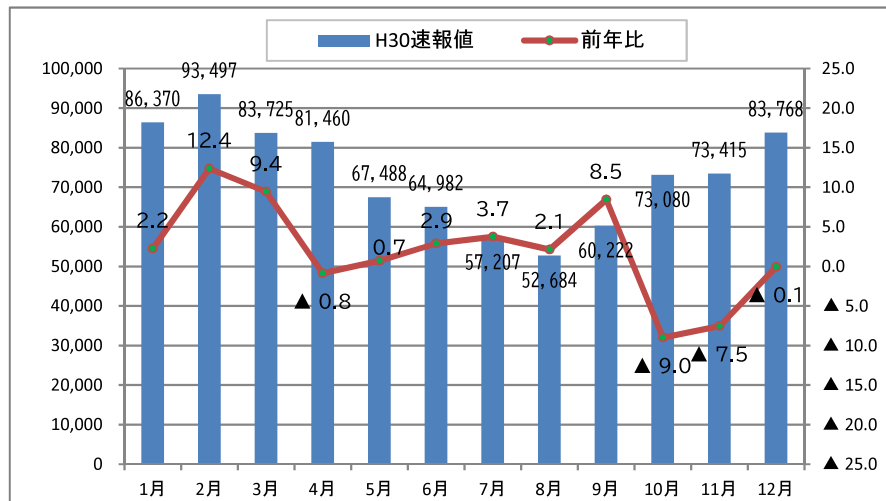
(1) ①日本人宿泊客の動向

平成30年の日本人宿泊客数は、7月までは前年を下回って推移していたが、8月以降は国民文化祭などの効果により、前年を上回って推移した。



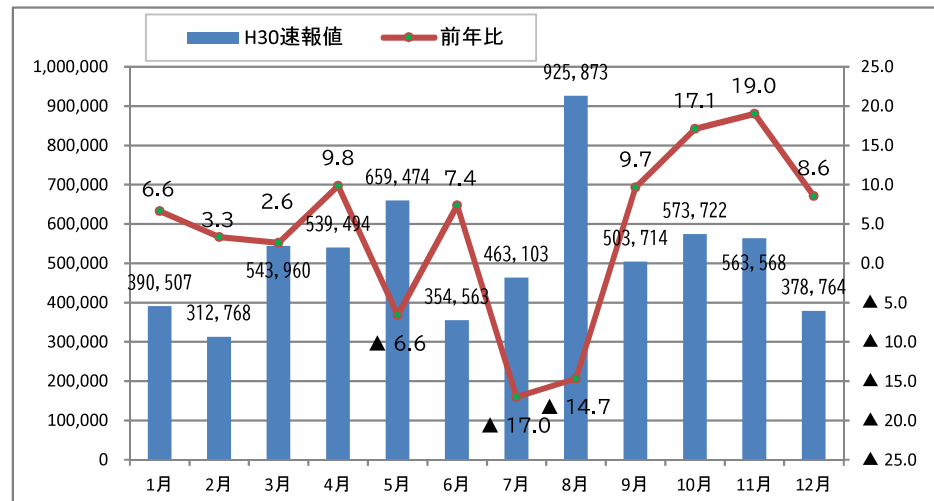
(1) ②外国人宿泊客の動向

平成30年の外国人宿泊客数は、9月までは前年を上回って推移していたが、韓国からの宿泊客の減少に伴い、10月からは前年を下回って推移した。



(2) 有料観光施設(入場客)の動向

平成30年の有料観光施設の入場客数は、記録的な猛暑となった7月と8月は下回ったが、それ以外の月では前年を上回った月が多い。

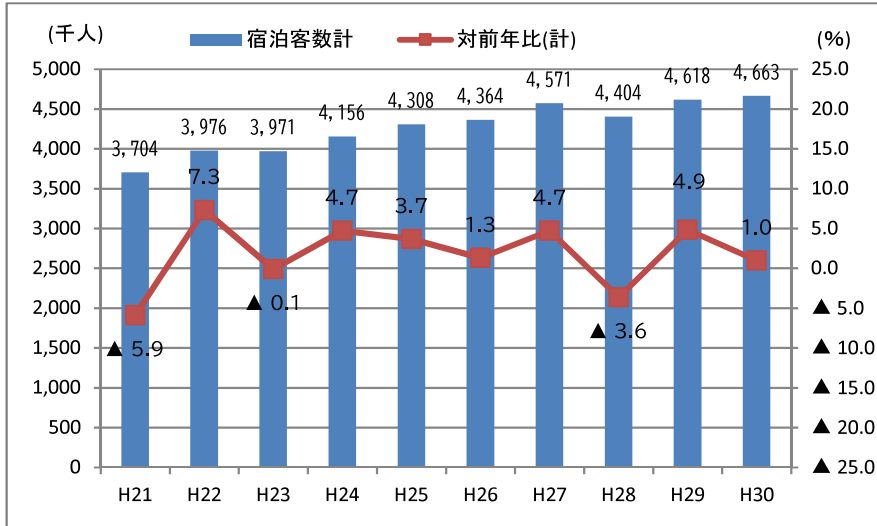


(注)前年比は、新設や休廃止施設を除いて算出しており、実績値比較とは一致しない点に注意。

宿泊客等の年間値推移 (平成21年～平成30年 ※平成30年は速報値)

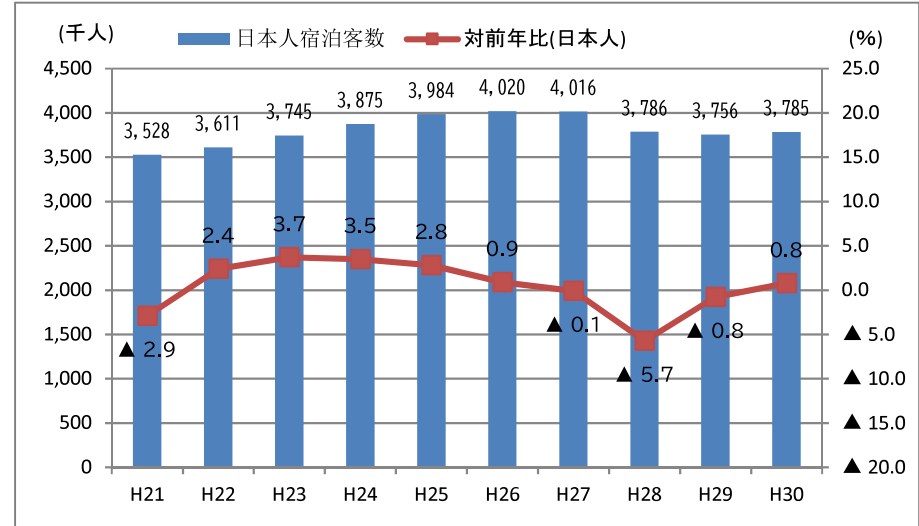
(1) 宿泊客の動向

県内宿泊客数は、県内で大きな災害等もなかったことから、平成30年は対前年で1.0%増となった。



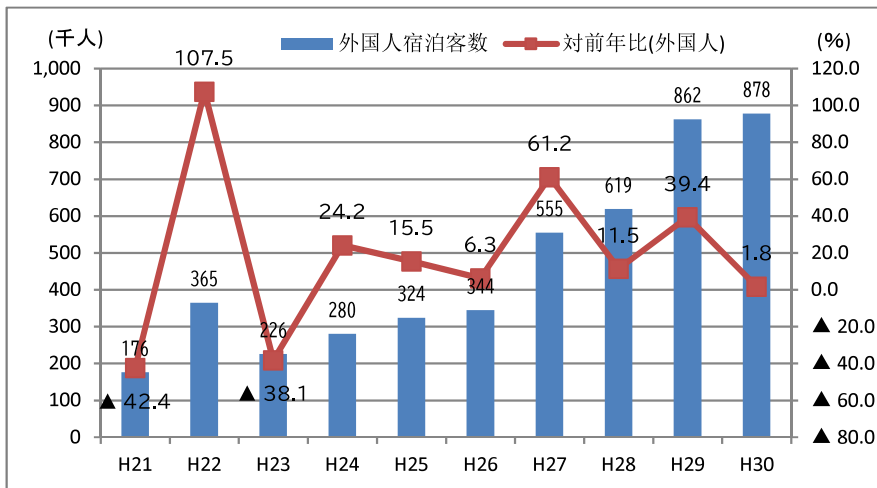
(1) ①日本人宿泊客の動向

日本人宿泊客数は、近年横ばいからやや下降傾向にあったが、平成30年は六郷満山1300年祭や国民文化祭などの集客効果により、対前年で0.7%増となった。



(1) ②外国人宿泊客の動向

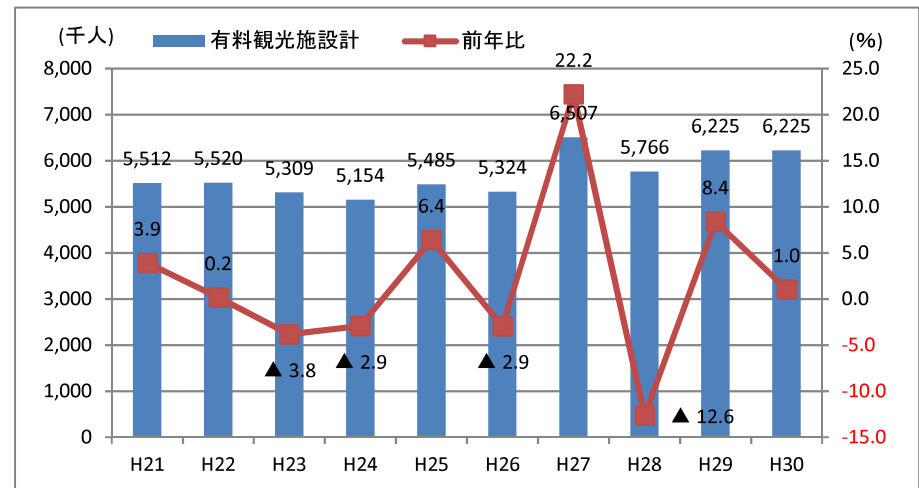
外国人宿泊客数は、平成23年以降7年連続で増加しており、過去最高を更新している。平成30年は、対前年で1.0%の増となった。



(2) 有料観光施設(入場客)の動向

平成30年の有料観光施設の入場客数は、対前年で1.0%増となった。(※調査対象施設:30施設)

<参考>屋内施設前年比 +5.3% 屋外施設前年比 ▲8.0%



(注)前年比は、新設や休廃止施設を除いて算出しており、実績値比較とは一致しない点に注意。