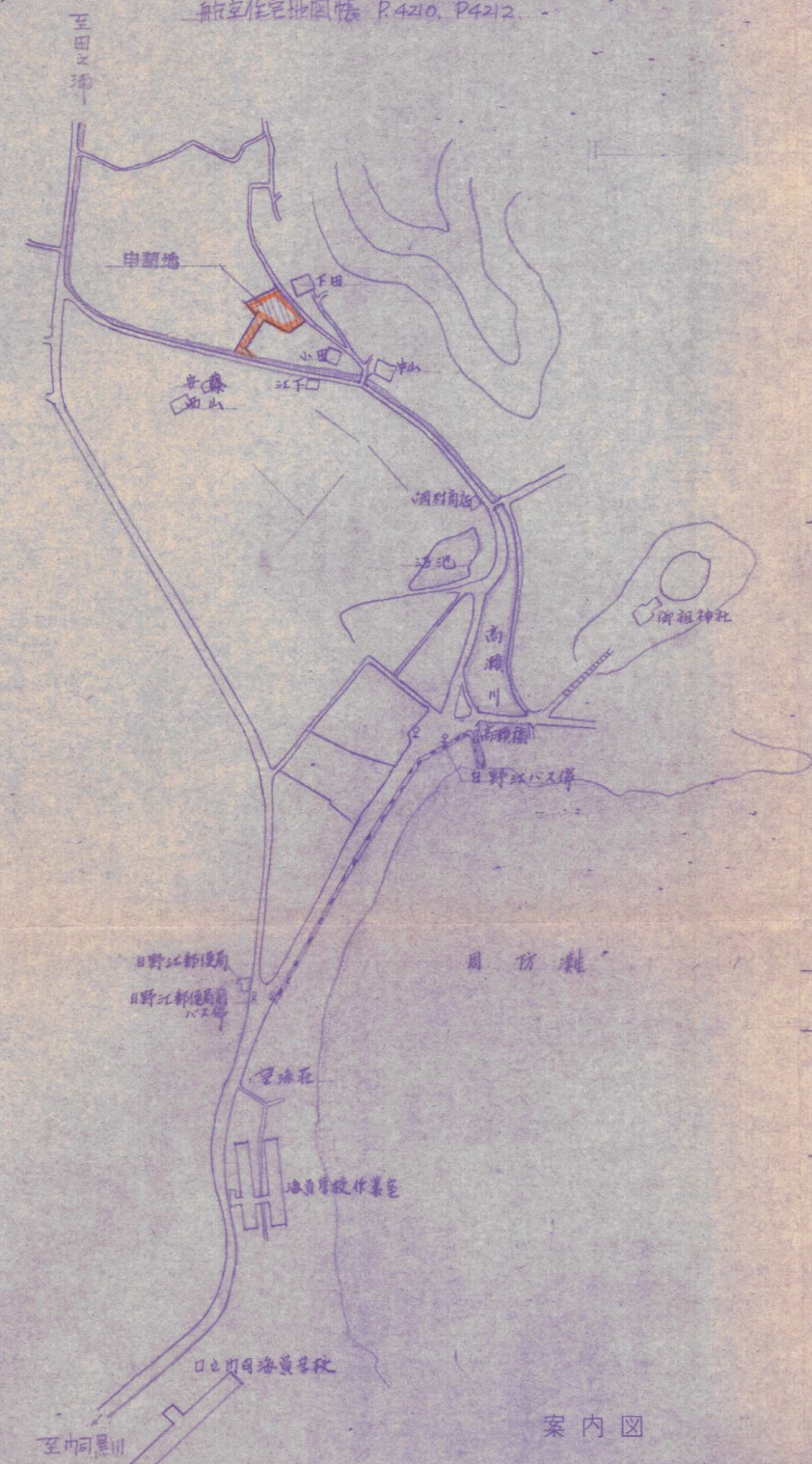
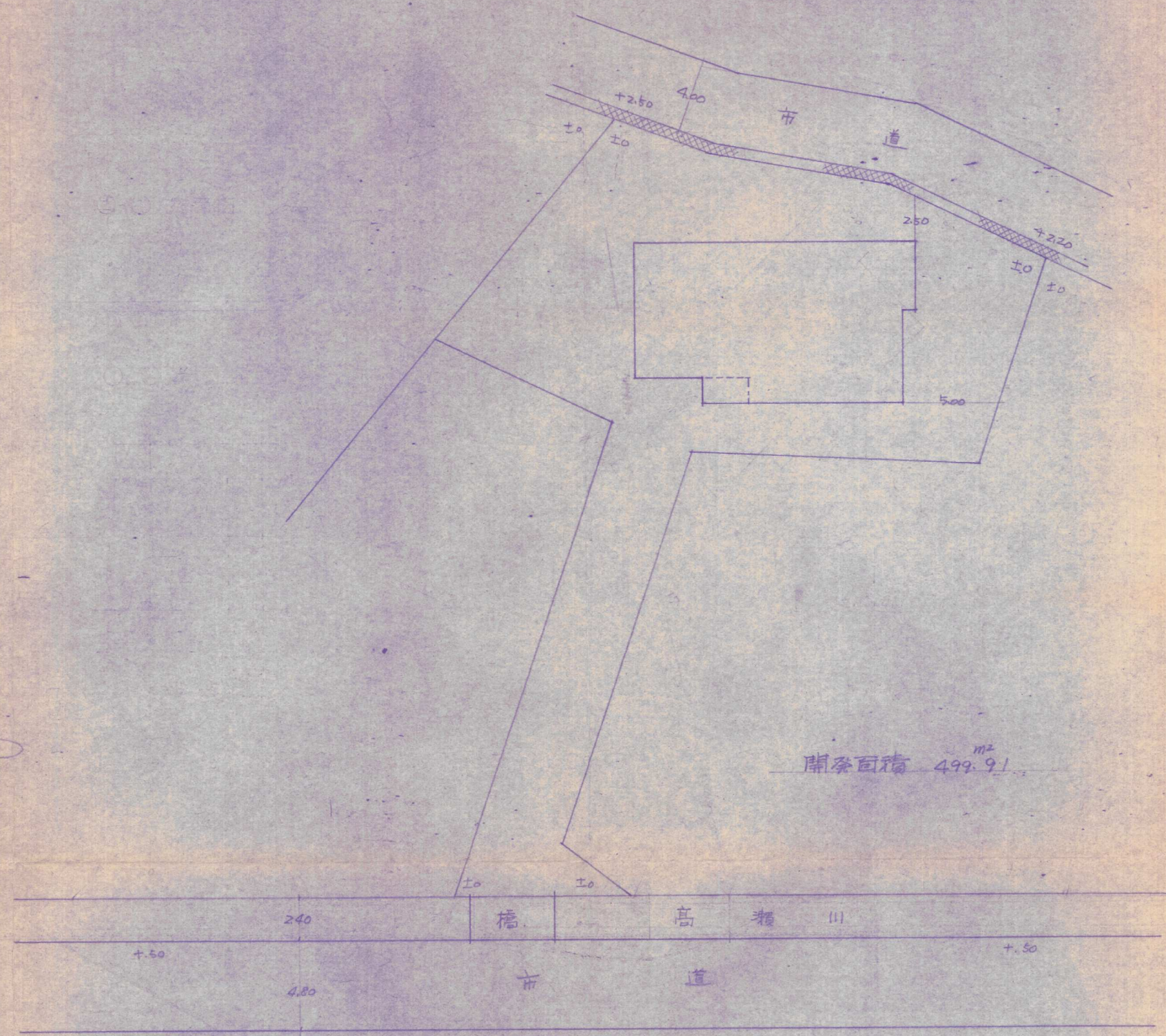



新築住宅地図帳 R4210, P4212



案内図



開発面積 499.91 m²

配置図 SCALE 1:200

工 場 所		用途地域	住・商・準工・工・無指定・()	容積地区	第 種	求 積	特記事項	計画道路	有・無	除却建物	
住 所	TEL	防火地域	防火・準防火・無指定	高度地区	第 種			浄化槽放流	有・無	既存建物	・ヘイ・その他有
量	施主立合・実測・測量図確認・() 年 月 日実施	空地地区	第 種・壁面距離・()	その他				浄化槽申請	有・無	申請建物	・ヘイ・その他無

工事名称	山下善造 住宅新築工事	施主住宅	北九州支店一級建築士事務所 登録番号1-9183	図名	案内図・配置図
製図		設計		図番	1/1
管理者		校印			

50-82

50-82