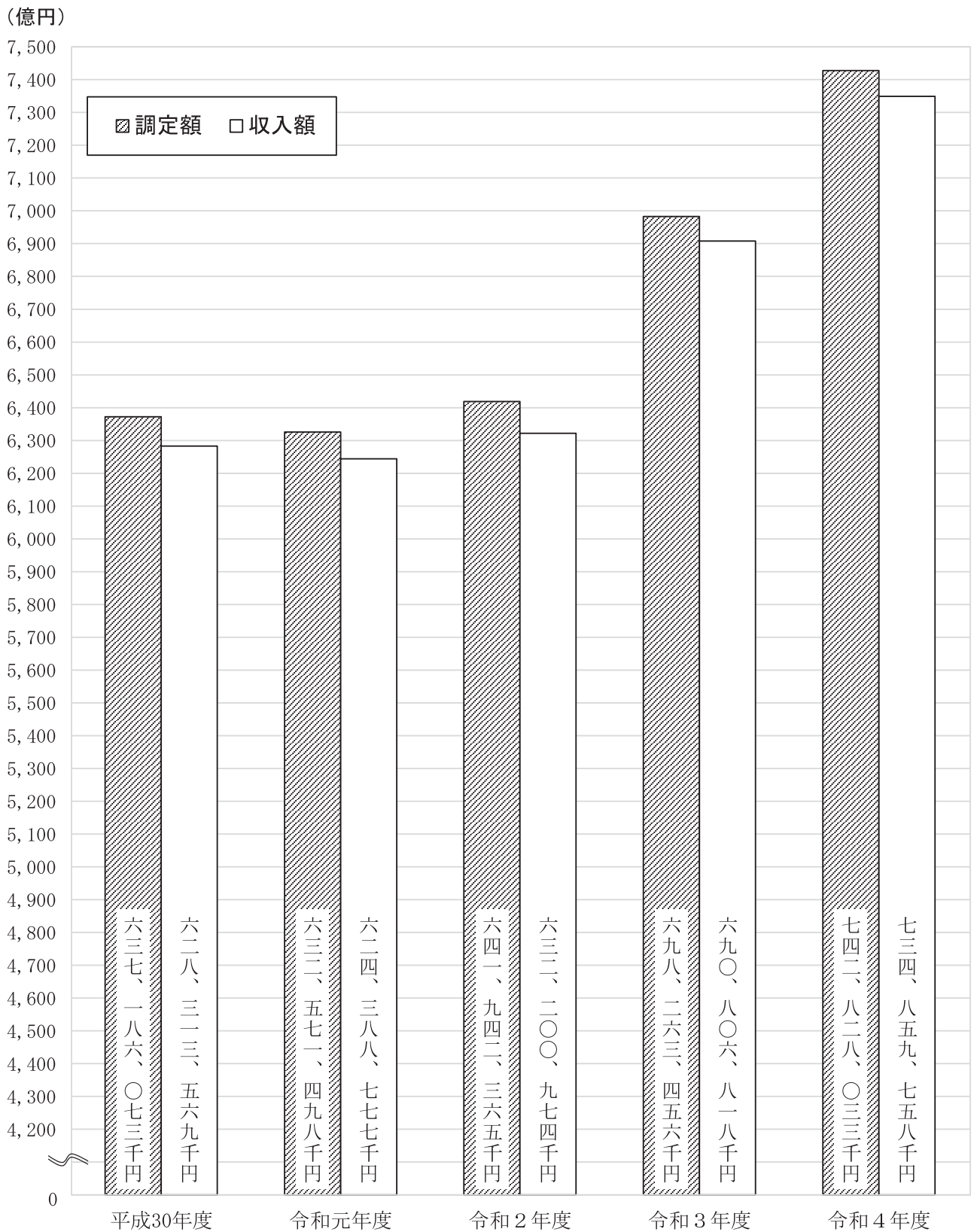


第2 県税調定収入に関する調

| | | |
|-----|----------------------------|----|
| 図表3 | 県税調定・収入額累年比較（平成30年度～令和4年度） | 35 |
| 図表4 | 県税決算額構成比累年比較（平成30年度～令和4年度） | 36 |
| 図表5 | 令和4年度県税収入状況 | 37 |
| 1 | 県税税目別予算決算額調（平成30年度～令和4年度） | 38 |
| 2 | 県税月別逡増状況調（平成30年度～令和4年度） | 42 |
| 3 | 令和4年度県税徴収実績調 | 44 |
| 4 | 県税調定収入対比表（平成30年度～令和4年度） | 47 |

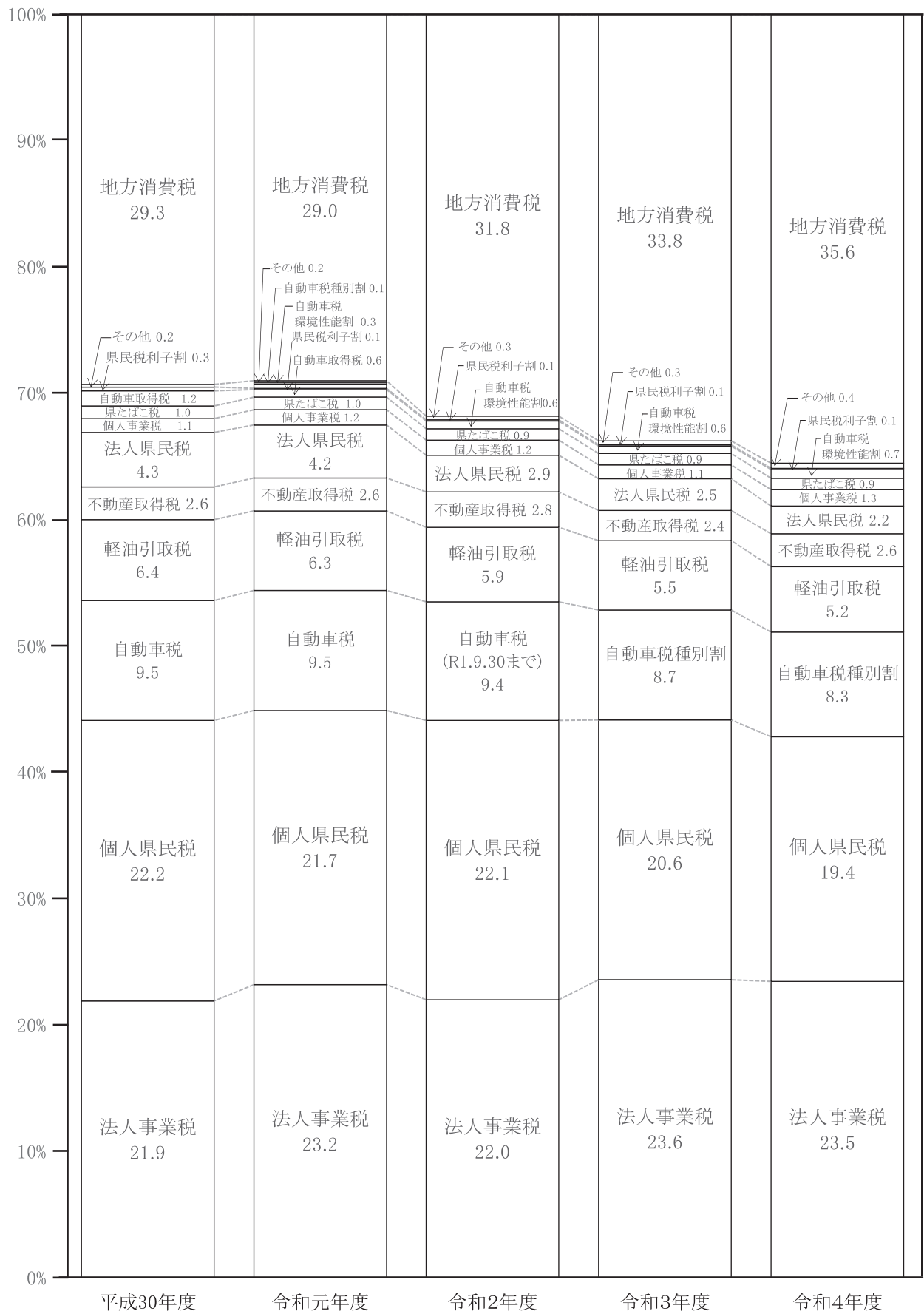
図表3 県税調定・収入額累年比較



| | 平成30年度 | 令和元年度 | 令和2年度 | 令和3年度 | 令和4年度 |
|---------|--------|-------|--------|--------|--------|
| 収入歩合 | 98.6% | 98.7% | 98.5% | 98.9% | 98.9% |
| 調定額の伸び率 | 100.0% | 99.3% | 100.7% | 109.6% | 116.6% |
| 収入額の伸び率 | 100.0% | 99.4% | 100.6% | 109.9% | 117.0% |

※伸び率の基準年：平成30年度

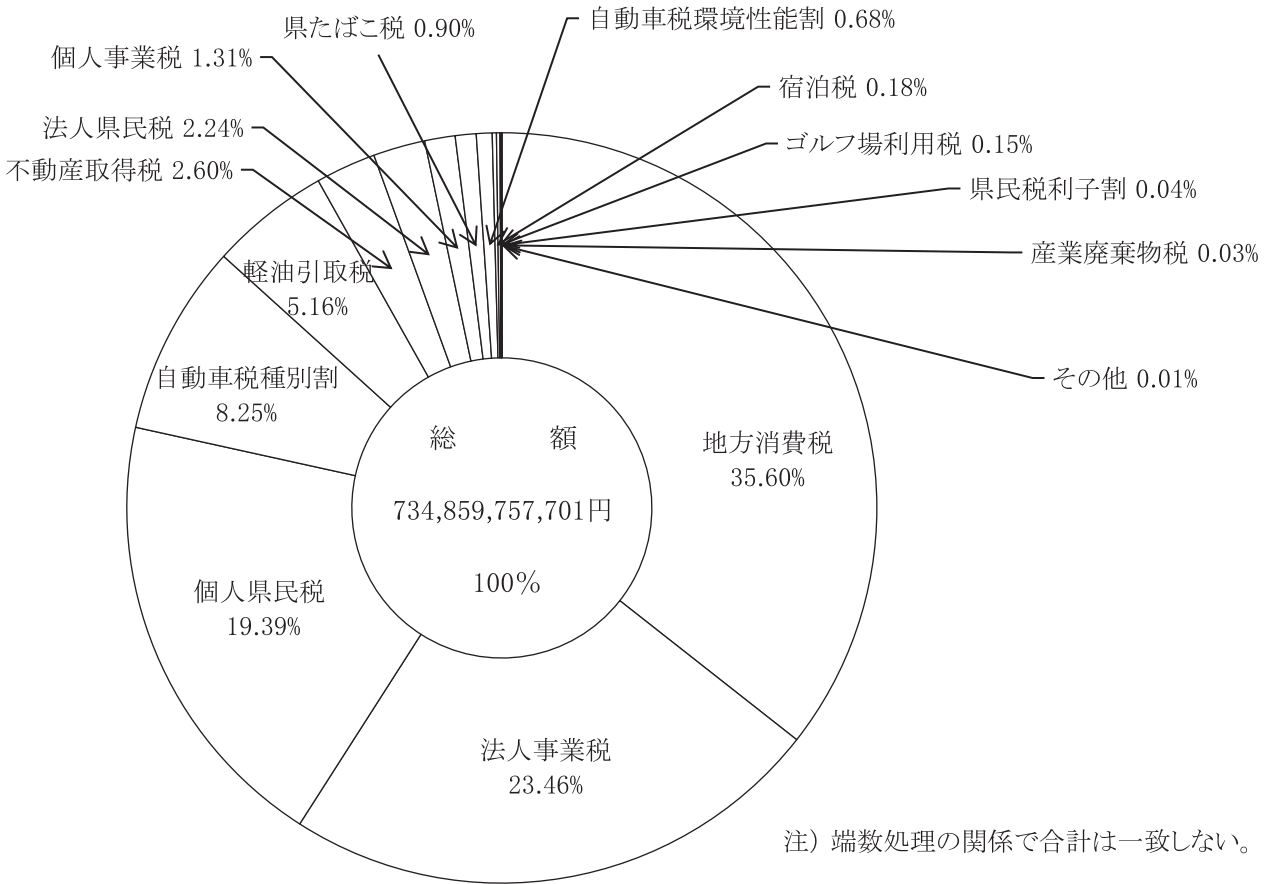
図表4 県税決算額構成比累年比較



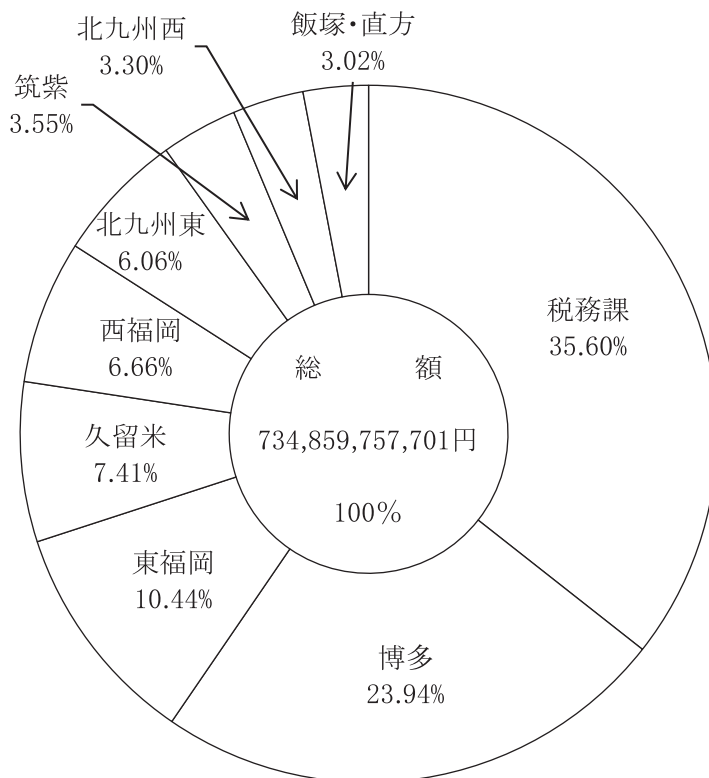
注) 端数処理の関係で合計は一致しない。

図表5 令和4年度県税収入状況

1 税目別



2 県税事務所別



注：福岡市分及び北九州市分の個人県民税についてはそれぞれ東福岡、北九州東に、県民税利子割、県民税配当割、県民税株式等譲渡所得割については西福岡に、分割支店法人（他都道府県に主たる事務所等が存在し、本県内に従たる事務所等を有する法人）の法人県民税・事業税については博多に、県たばこ税については博多に、軽油引取税及びゴルフ場利用税については福岡地区、北九州地区、筑豊地区、筑後地区の各地区ごとにそれぞれ博多、北九州西、飯塚・直方、久留米に、自動車税の証紙徴収分・種別割については福岡地区、北九州地区、筑豊地区、筑後地区の各地区ごとにそれぞれ東福岡、北九州東、飯塚・直方、久留米に、産業廃棄物税・宿泊税については博多に計上している。

地方消費税については税務課に計上している。

1 県税税目別予算決算額調

平成30年度

| 区 分 | 予 算 額 (収 入 額) ① | 決 算 額 (収 入 額) ② | 調 定 額 (滞繰分を含む) ③ | 収 入 歩 合 | |
|-----------------------|--------------------|--------------------|---------------------|---------|--------|
| | | | | ②/① | ②/③ |
| | 円 | 円 | 円 | % | % |
| 県 税 | 625,010,170,000 | 628,313,568,689 | 637,186,073,195 | 100.53 | 98.61 |
| 普 通 税 | 624,815,231,000 | 628,114,271,969 | 636,982,757,068 | 100.53 | 98.61 |
| 個 人 県 民 税 | 131,566,611,000 | 132,669,056,949 | 138,596,382,367 | 100.84 | 95.72 |
| 県 民 税 配 当 割 | 3,574,421,000 | 3,678,222,101 | 3,678,222,101 | 102.90 | 100.00 |
| 県 民 税 株 式 等 譲 渡 所 得 割 | 3,419,043,000 | 3,371,021,525 | 3,371,021,525 | 98.60 | 100.00 |
| 法 人 県 民 税 | 26,304,310,000 | 26,703,556,029 | 26,902,474,063 | 101.52 | 99.26 |
| 県 民 税 利 子 割 | 1,763,898,000 | 1,593,160,528 | 1,593,160,528 | 90.32 | 100.00 |
| 個 人 事 業 税 | 7,064,662,000 | 7,089,393,143 | 7,298,447,801 | 100.35 | 97.14 |
| 法 人 事 業 税 | 136,505,367,000 | 137,522,595,595 | 138,373,134,745 | 100.75 | 99.39 |
| 地 方 消 費 税 譲 渡 割 | 122,748,782,000 | 123,105,053,004 | 123,105,053,004 | 100.29 | 100.00 |
| 地 方 消 費 税 貨 物 割 | 60,788,966,000 | 61,282,909,144 | 61,282,909,144 | 100.81 | 100.00 |
| 不 動 産 取 得 税 | 16,522,324,000 | 16,426,545,694 | 16,951,724,414 | 99.42 | 96.90 |
| 県 た ば こ 税 | 6,112,973,000 | 6,109,959,667 | 6,110,045,008 | 99.95 | 100.00 |
| ゴ ル フ 場 利 用 税 | 981,168,000 | 1,016,684,458 | 1,016,684,458 | 103.62 | 100.00 |
| 自 動 車 取 得 税 | 7,670,792,000 | 7,585,073,600 | 7,585,073,600 | 98.88 | 100.00 |
| 軽 油 引 取 税 | 40,054,977,000 | 40,083,589,890 | 40,794,400,545 | 100.07 | 98.26 |
| 自 動 車 税 | 59,732,351,000 | 59,872,826,055 | 60,318,535,271 | 100.24 | 99.26 |
| 鉦 区 税 | 4,586,000 | 4,624,587 | 5,488,494 | 100.84 | 84.26 |
| 固 定 資 産 税 | - | - | - | - | - |
| 旧 法 に よ る 税 | - | - | - | - | - |
| 目 的 税 | 194,939,000 | 199,296,720 | 203,316,127 | 102.24 | 98.02 |
| 軽 油 引 取 税 (旧 法) | 0 | 0 | 0 | - | - |
| 狩 猟 税 | 18,783,000 | 18,749,600 | 18,749,600 | 99.82 | 100.00 |
| 産 業 廃 棄 物 税 | 176,156,000 | 180,547,120 | 184,566,527 | 102.49 | 97.82 |

令和元年度

| 区 分 | 予 算 額 (収 入 額) ① | 決 算 額 (収 入 額) ② | 調 定 額 (滞繰分を含む) ③ | 収 入 歩 合 | |
|-----------------------|--------------------|--------------------|---------------------|---------|--------|
| | | | | ②/① | ②/③ |
| | 円 | 円 | 円 | % | % |
| 県 税 | 619,999,815,000 | 624,388,777,354 | 632,571,498,821 | 100.71 | 98.71 |
| 普 通 税 | 619,778,834,000 | 624,174,543,652 | 632,357,265,119 | 100.71 | 98.71 |
| 個 人 県 民 税 | 128,674,987,000 | 128,896,172,855 | 134,322,014,699 | 100.17 | 95.96 |
| 県 民 税 配 当 割 | 4,252,291,000 | 4,252,747,960 | 4,252,747,960 | 100.01 | 100.00 |
| 県 民 税 株 式 等 譲 渡 所 得 割 | 2,585,581,000 | 2,602,699,184 | 2,602,699,184 | 100.66 | 100.00 |
| 法 人 県 民 税 | 25,778,892,000 | 26,270,516,869 | 26,423,867,453 | 101.91 | 99.42 |
| 県 民 税 利 子 割 | 757,859,000 | 719,420,217 | 719,420,217 | 94.93 | 100.00 |
| 個 人 事 業 税 | 7,233,608,000 | 7,209,602,979 | 7,446,891,863 | 99.67 | 96.81 |
| 法 人 事 業 税 | 141,635,587,000 | 144,702,466,302 | 145,390,049,001 | 102.17 | 99.53 |
| 地 方 消 費 税 譲 渡 割 | 120,488,214,000 | 120,680,482,041 | 120,680,482,041 | 100.16 | 100.00 |
| 地 方 消 費 税 貨 物 割 | 60,167,463,000 | 60,585,164,830 | 60,585,164,830 | 100.69 | 100.00 |
| 不 動 産 取 得 税 | 16,098,402,000 | 15,994,135,524 | 16,555,011,943 | 99.35 | 96.61 |
| 県 た ば こ 税 | 6,066,242,000 | 6,136,959,494 | 6,136,964,403 | 101.17 | 100.00 |
| ゴ ル フ 場 利 用 税 | 1,028,087,000 | 1,028,921,250 | 1,030,451,250 | 100.08 | 99.85 |
| 自 動 車 取 得 税 | 3,993,384,000 | 3,993,084,000 | 3,993,084,000 | 99.99 | 100.00 |
| 軽 油 引 取 税 | 39,252,892,000 | 39,273,094,565 | 39,997,879,323 | 100.05 | 98.19 |
| 自 動 車 税 (※) | 59,468,779,000 | 59,487,458,682 | 59,878,188,145 | 100.03 | 99.35 |
| 自 動 車 税 環 境 性 能 割 | 1,802,029,000 | 1,844,889,300 | 1,844,889,300 | 102.38 | 100.00 |
| 自 動 車 税 種 別 割 | 490,018,000 | 492,207,800 | 492,207,800 | 100.45 | 100.00 |
| 鉦 区 税 | 4,519,000 | 4,519,800 | 5,251,707 | 100.02 | 86.06 |
| 固 定 資 産 税 | - | - | - | - | - |
| 旧 法 に よ る 税 | - | - | - | - | - |
| 目 的 税 | 220,981,000 | 214,233,702 | 214,233,702 | 96.95 | 100.00 |
| 軽 油 引 取 税 (旧 法) | 0 | 0 | 0 | - | - |
| 狩 猟 税 | 18,282,000 | 18,219,700 | 18,219,700 | 99.66 | 100.00 |
| 産 業 廃 棄 物 税 | 202,699,000 | 196,014,002 | 196,014,002 | 96.70 | 100.00 |

(※)自動車税(～R1.9.30)

令和2年度

| 区分 | 予算額 (収入額)① | 決算額 (収入額)② | 調定額 (滞繰分を含む)③ | 収入歩合 | |
|-------------|-----------------|-----------------|------------------|--------|--------|
| | | | | ②/① | ②/③ |
| | 円 | 円 | 円 | % | % |
| 県税 | 625,531,197,000 | 632,200,973,892 | 641,942,365,513 | 101.07 | 98.48 |
| 普通税 | 624,763,059,000 | 631,379,948,085 | 641,114,464,829 | 101.06 | 98.48 |
| 個人県民税 | 130,669,054,000 | 130,596,433,468 | 135,655,821,032 | 99.94 | 96.27 |
| 県民税配当割 | 3,932,126,000 | 3,874,618,050 | 3,874,618,050 | 98.54 | 100.00 |
| 県民税株式等譲渡所得割 | 5,047,938,000 | 5,056,526,141 | 5,056,526,141 | 100.17 | 100.00 |
| 法人県民税 | 17,926,952,000 | 18,267,978,676 | 18,643,288,675 | 101.90 | 97.99 |
| 県民税利子割 | 755,468,000 | 782,384,263 | 782,384,263 | 103.56 | 100.00 |
| 個人事業税 | 7,340,497,000 | 7,362,432,536 | 7,614,212,879 | 100.30 | 96.69 |
| 法人事業税 | 136,718,438,000 | 138,887,671,090 | 141,180,601,582 | 101.59 | 98.38 |
| 地方消費税譲渡割 | 140,079,269,000 | 141,565,224,299 | 141,565,224,299 | 101.06 | 100.00 |
| 地方消費税貨物割 | 57,902,191,000 | 59,756,066,254 | 59,756,066,254 | 103.20 | 100.00 |
| 不動産取得税 | 17,345,727,000 | 17,711,643,067 | 18,483,146,646 | 102.11 | 95.83 |
| 県たばこ税 | 5,841,007,000 | 5,818,093,055 | 5,818,151,106 | 99.61 | 100.00 |
| ゴルフ場利用税 | 891,773,000 | 953,880,300 | 979,485,300 | 106.96 | 97.39 |
| 自動車取得税 | - | - | - | - | - |
| 軽油引取税 | 36,762,912,000 | 37,080,022,922 | 37,708,193,062 | 100.86 | 98.33 |
| 自動車税(※) | 178,147,000 | 180,469,817 | 360,619,751 | 101.30 | 50.04 |
| 自動車税環境性能割 | 3,707,732,000 | 3,816,118,700 | 3,816,118,700 | 102.92 | 100.00 |
| 自動車税種別割 | 59,659,550,000 | 59,666,106,363 | 59,814,990,682 | 100.01 | 99.75 |
| 鉦区税 | 4,278,000 | 4,279,084 | 5,016,407 | 100.03 | 85.30 |
| 固定資産税 | - | - | - | - | - |
| 旧法による税 | - | - | - | - | - |
| 目的税 | 768,138,000 | 821,025,807 | 827,900,684 | 106.89 | 99.17 |
| 軽油引取税(旧法) | 0 | 0 | 0 | - | - |
| 狩猟税 | 18,003,000 | 18,030,300 | 18,030,300 | 100.15 | 100.00 |
| 産業廃棄物税 | 180,621,000 | 176,044,284 | 176,044,284 | 97.47 | 100.00 |
| 宿泊税 | 569,514,000 | 626,951,223 | 633,826,100 | 110.09 | 98.92 |

(※)自動車税(～R1.9.30)

令和3年度

| 区分 | 予算額 (収入額)① | 決算額 (収入額)② | 調定額 (滞繰分を含む)③ | 収入歩合 | |
|-------------|-----------------|-----------------|------------------|--------|--------|
| | | | | ②/① | ②/③ |
| | 円 | 円 | 円 | % | % |
| 県税 | 682,783,882,000 | 690,806,818,205 | 698,263,456,480 | 101.18 | 98.93 |
| 普通税 | 681,846,441,000 | 689,733,134,186 | 697,188,727,484 | 101.16 | 98.93 |
| 個人県民税 | 128,704,159,000 | 129,024,596,929 | 133,541,553,543 | 100.25 | 96.62 |
| 県民税配当割 | 6,548,157,000 | 6,204,608,595 | 6,204,608,595 | 94.75 | 100.00 |
| 県民税株式等譲渡所得割 | 7,207,414,000 | 7,239,669,310 | 7,239,669,310 | 100.45 | 100.00 |
| 法人県民税 | 16,712,636,000 | 16,955,490,620 | 17,135,339,474 | 101.45 | 98.95 |
| 県民税利子割 | 599,578,000 | 599,848,230 | 599,848,230 | 100.05 | 100.00 |
| 個人事業税 | 7,615,768,000 | 7,653,432,119 | 7,880,232,330 | 100.49 | 97.12 |
| 法人事業税 | 156,841,592,000 | 162,807,883,944 | 163,977,128,993 | 103.80 | 99.29 |
| 地方消費税譲渡割 | 151,608,933,000 | 152,375,284,104 | 152,375,284,104 | 100.51 | 100.00 |
| 地方消費税貨物割 | 81,151,354,000 | 81,160,957,878 | 81,160,957,878 | 100.01 | 100.00 |
| 不動産取得税 | 16,094,985,000 | 16,678,775,443 | 17,144,880,489 | 103.63 | 97.28 |
| 県たばこ税 | 6,184,875,000 | 6,213,581,600 | 6,213,622,335 | 100.46 | 100.00 |
| ゴルフ場利用税 | 1,089,494,000 | 1,096,414,650 | 1,110,742,650 | 100.64 | 98.71 |
| 軽油引取税 | 37,766,645,000 | 38,023,004,623 | 38,623,795,243 | 100.68 | 98.44 |
| 自動車税環境性能割 | 3,871,968,000 | 3,815,457,600 | 3,815,457,600 | 98.54 | 100.00 |
| 自動車税種別割 | 59,803,614,000 | 59,842,294,267 | 60,026,047,928 | 100.06 | 99.69 |
| 鉦区税 | 4,444,000 | 4,446,800 | 5,183,623 | 100.06 | 85.79 |
| 固定資産税 | - | - | - | - | - |
| (旧法)自動車税 | 40,825,000 | 37,387,474 | 134,375,159 | 91.58 | 27.82 |
| 目的税 | 937,441,000 | 1,073,684,019 | 1,074,728,996 | 114.53 | 99.90 |
| 狩猟税 | 18,094,000 | 18,004,400 | 18,004,400 | 99.50 | 100.00 |
| 産業廃棄物税 | 159,180,000 | 163,181,019 | 163,181,019 | 102.51 | 100.00 |
| 宿泊税 | 760,167,000 | 892,498,600 | 893,543,577 | 117.41 | 99.88 |

令和4年度

| 区 分 | 予 算 額 (収 入 額) ① | 決 算 額 (収 入 額) ② | 調 定 額 (滞繰分を含む) ③ | 収 入 歩 合 | |
|-----------------------|--------------------|--------------------|---------------------|---------|--------|
| | | | | ②/① | ②/③ |
| | 円 | 円 | 円 | % | % |
| 県 税 | 729,652,495,000 | 734,859,757,701 | 742,828,032,676 | 100.71 | 98.93 |
| 普 通 税 | 728,170,900,000 | 733,319,033,568 | 741,285,321,719 | 100.71 | 98.93 |
| 個 人 県 民 税 | 132,834,895,000 | 132,859,093,361 | 137,487,933,063 | 100.02 | 96.63 |
| 県 民 税 配 当 割 | 5,060,902,000 | 5,254,425,708 | 5,254,425,708 | 103.82 | 100.00 |
| 県 民 税 株 式 等 譲 渡 所 得 割 | 4,402,812,000 | 4,370,752,998 | 4,370,752,998 | 99.27 | 100.00 |
| 法 人 県 民 税 | 16,513,137,000 | 16,467,903,616 | 16,651,433,640 | 99.73 | 98.90 |
| 県 民 税 利 子 割 | 310,697,000 | 311,833,632 | 311,833,632 | 100.37 | 100.00 |
| 個 人 事 業 税 | 9,467,371,000 | 9,627,240,444 | 10,010,640,451 | 101.69 | 96.17 |
| 法 人 事 業 税 | 171,779,819,000 | 172,421,905,952 | 173,847,880,194 | 100.37 | 99.18 |
| 地 方 消 費 税 譲 渡 割 | 146,589,741,000 | 147,226,914,148 | 147,226,914,148 | 100.43 | 100.00 |
| 地 方 消 費 税 貨 物 割 | 111,828,169,000 | 114,419,862,421 | 114,419,862,421 | 102.32 | 100.00 |
| 不 動 産 取 得 税 | 18,254,506,000 | 19,113,250,756 | 19,558,720,305 | 104.70 | 97.72 |
| 県 た ば こ 税 | 6,562,931,000 | 6,610,716,792 | 6,610,716,792 | 100.73 | 100.00 |
| ゴ ル フ 場 利 用 税 | 1,120,639,000 | 1,096,249,550 | 1,105,801,550 | 97.82 | 99.14 |
| 軽 油 引 取 税 | 38,012,236,000 | 37,895,007,891 | 38,509,312,990 | 99.69 | 98.40 |
| 自 動 車 税 環 境 性 能 割 | 4,831,922,000 | 4,996,724,100 | 4,996,724,100 | 103.41 | 100.00 |
| 自 動 車 税 種 別 割 | 60,586,999,000 | 60,633,965,299 | 60,859,264,979 | 100.08 | 99.63 |
| 鉦 区 税 | 4,650,000 | 4,675,800 | 5,361,923 | 100.55 | 87.20 |
| 固 定 資 産 税 | - | - | - | - | - |
| (旧 法) 自 動 車 税 | 9,474,000 | 8,511,100 | 57,742,825 | 89.84 | 14.74 |
| 目 的 税 | 1,481,595,000 | 1,540,724,133 | 1,542,710,957 | 103.99 | 99.87 |
| 狩 猟 税 | 18,592,000 | 18,584,300 | 18,584,300 | 99.96 | 100.00 |
| 産 業 廃 棄 物 税 | 201,099,000 | 210,066,528 | 210,066,528 | 104.46 | 100.00 |
| 宿 泊 税 | 1,261,904,000 | 1,312,073,305 | 1,314,060,129 | 103.98 | 99.85 |

2 県税月別逓増状況調

| 区 分 | 平成 30 年 度 | | | 令和 元 年 度 | | |
|--------|-----------------|-----------------|-------|-----------------|-----------------|-------|
| | 調 定 額 | 収 入 額 | 収入歩合 | 調 定 額 | 収 入 額 | 収入歩合 |
| | 円 | 円 | % | 円 | 円 | % |
| 4月末計 | 111,672,232,054 | 25,970,742,047 | 23.26 | 106,660,635,205 | 26,105,615,137 | 24.48 |
| 5月末累計 | 165,278,495,654 | 102,687,542,304 | 62.13 | 161,952,672,258 | 102,835,935,566 | 63.50 |
| 6月末累計 | 219,224,432,440 | 187,848,240,101 | 85.69 | 214,886,006,161 | 187,844,339,826 | 87.42 |
| 7月末累計 | 365,818,639,757 | 247,895,162,851 | 67.76 | 360,988,785,013 | 242,280,037,757 | 67.12 |
| 8月末累計 | 390,398,402,621 | 282,753,990,527 | 72.43 | 384,960,948,303 | 271,017,245,881 | 70.40 |
| 9月末累計 | 423,548,259,672 | 325,747,891,573 | 76.91 | 418,739,742,082 | 321,862,717,946 | 76.86 |
| 10月末累計 | 453,770,908,960 | 369,248,158,150 | 81.37 | 443,472,661,698 | 358,705,598,850 | 80.89 |
| 11月末累計 | 504,258,569,771 | 423,740,217,890 | 84.03 | 502,640,976,020 | 416,412,434,931 | 82.84 |
| 12月末累計 | 545,759,105,683 | 485,813,857,298 | 89.02 | 540,948,927,869 | 480,823,078,020 | 88.89 |
| 1月末累計 | 580,192,519,306 | 530,599,472,326 | 91.45 | 570,810,348,676 | 521,696,785,678 | 91.40 |
| 2月末累計 | 604,905,705,871 | 565,097,691,609 | 93.42 | 600,212,790,714 | 558,068,048,773 | 92.98 |
| 3月末累計 | 635,761,743,994 | 607,217,632,296 | 95.51 | 631,180,838,473 | 604,531,605,152 | 95.78 |
| 4月末累計 | 106,660,635,205 | 26,105,615,137 | 24.48 | 631,170,295,817 | 615,914,380,644 | 97.58 |
| 5月末累計 | 637,186,073,195 | 628,313,568,689 | 98.61 | 632,571,498,821 | 624,388,777,354 | 98.71 |
| 決 算 額 | 637,186,073,195 | 628,313,568,689 | 98.61 | 632,571,498,821 | 624,388,777,354 | 98.71 |

| 区 分 | 令和 2 年 度 | | | 令和 3 年 度 | | |
|--------|-----------------|-----------------|-------|-----------------|-----------------|-------|
| | 調 定 額 | 収 入 額 | 収入歩合 | 調 定 額 | 収 入 額 | 収入歩合 |
| | 円 | 円 | % | 円 | 円 | % |
| 4月末計 | 100,408,715,413 | 24,326,261,011 | 24.23 | 110,293,025,545 | 32,002,471,072 | 29.02 |
| 5月末累計 | 158,621,368,537 | 100,077,070,617 | 63.09 | 183,759,347,525 | 130,341,405,741 | 70.93 |
| 6月末累計 | 210,647,206,890 | 187,596,499,741 | 89.06 | 232,232,905,033 | 209,401,502,303 | 90.17 |
| 7月末累計 | 367,132,776,415 | 247,062,613,976 | 67.30 | 386,072,560,645 | 266,293,895,588 | 68.98 |
| 8月末累計 | 382,932,549,464 | 276,737,980,643 | 72.27 | 407,930,191,964 | 305,732,914,680 | 74.95 |
| 9月末累計 | 422,985,432,510 | 324,950,084,310 | 76.82 | 441,506,932,655 | 346,208,944,806 | 78.42 |
| 10月末累計 | 455,027,905,268 | 366,030,648,397 | 80.44 | 483,138,583,798 | 397,323,983,188 | 82.24 |
| 11月末累計 | 508,527,327,066 | 433,611,242,284 | 85.27 | 540,018,443,007 | 472,857,850,111 | 87.56 |
| 12月末累計 | 543,565,924,830 | 482,414,832,465 | 88.75 | 580,550,469,284 | 521,793,218,819 | 89.88 |
| 1月末累計 | 586,066,909,640 | 533,642,539,061 | 91.05 | 631,365,288,437 | 583,406,445,741 | 92.40 |
| 2月末累計 | 611,159,427,786 | 567,833,588,876 | 92.91 | 663,608,772,723 | 625,866,381,546 | 94.31 |
| 3月末累計 | 640,620,220,957 | 618,312,904,672 | 96.52 | 697,063,035,879 | 672,113,229,357 | 96.42 |
| 4月末累計 | 640,683,732,206 | 623,778,143,159 | 97.36 | 697,107,053,866 | 682,562,293,766 | 97.91 |
| 5月末累計 | 641,942,365,513 | 632,200,973,892 | 98.48 | 698,263,456,480 | 690,806,818,205 | 98.93 |
| 決 算 額 | 641,942,365,513 | 632,200,973,892 | 98.48 | 698,263,456,480 | 690,806,818,205 | 98.93 |

| 区 分 | 令 和 4 年 度 | | |
|--------|-----------------|-----------------|-------|
| | 調 定 額 | 収 入 額 | 収入歩合 |
| | 円 | 円 | % |
| 4月末計 | 115,645,974,160 | 33,518,689,374 | 28.98 |
| 5月末累計 | 189,610,850,416 | 137,993,014,511 | 72.78 |
| 6月末累計 | 239,844,417,525 | 216,313,315,994 | 90.19 |
| 7月末累計 | 396,999,278,309 | 274,268,208,213 | 69.09 |
| 8月末累計 | 435,247,621,881 | 325,929,962,114 | 74.88 |
| 9月末累計 | 464,532,236,561 | 366,146,806,503 | 78.82 |
| 10月末累計 | 510,355,501,867 | 424,959,699,365 | 83.27 |
| 11月末累計 | 570,600,512,560 | 506,725,271,496 | 88.81 |
| 12月末累計 | 620,496,332,776 | 560,424,072,256 | 90.32 |
| 1月末累計 | 665,526,402,496 | 616,968,837,833 | 92.70 |
| 2月末累計 | 703,129,875,045 | 664,799,109,517 | 94.55 |
| 3月末累計 | 741,409,673,469 | 715,718,435,266 | 96.53 |
| 4月末累計 | 741,472,765,804 | 726,449,185,912 | 97.97 |
| 5月末累計 | 742,828,032,676 | 734,859,757,701 | 98.93 |
| 決 算 額 | 742,828,032,676 | 734,859,757,701 | 98.93 |

3 令和4年度県税徴収実績調

(税目別)

| 区 分 | | 予 算 現 額 ① | 調 定 額 ② | 収 入 済 額 ③ | 過 誤 納 金 額 ④ | 実 収 入 額 ③-④ ⑤ |
|-----------------------|-------------------|-------------------|-----------------|-----------------|-----------------|---------------------|
| 県 民 税 | 個 人 | 現 131,421,064,000 | 133,177,472,239 | 131,580,835,219 | 0 | 131,580,835,219 |
| | | 繰 1,413,831,000 | 4,310,460,824 | 1,278,258,142 | 0 | 1,278,258,142 |
| | | 計 132,834,895,000 | 137,487,933,063 | 132,859,093,361 | 0 | 132,859,093,361 |
| | 配 当 割 | 現 5,060,902,000 | 5,254,425,708 | 5,254,425,708 | 0 | 5,254,425,708 |
| | | 繰 0 | 0 | 0 | 0 | 0 |
| | | 計 5,060,902,000 | 5,254,425,708 | 5,254,425,708 | 0 | 5,254,425,708 |
| | 株 式 等 譲 渡 所 得 割 | 現 4,402,812,000 | 4,370,752,998 | 4,370,752,998 | 0 | 4,370,752,998 |
| | | 繰 0 | 0 | 0 | 0 | 0 |
| | | 計 4,402,812,000 | 4,370,752,998 | 4,370,752,998 | 0 | 4,370,752,998 |
| | 法 人 | 現 16,472,586,000 | 16,489,268,700 | 16,428,454,041 | 533,850 | 16,427,920,191 |
| | | 繰 40,551,000 | 162,164,940 | 39,449,575 | 56,600 | 39,392,975 |
| | | 計 16,513,137,000 | 16,651,433,640 | 16,467,903,616 | 590,450 | 16,467,313,166 |
| | 利 子 割 | 現 310,697,000 | 311,833,632 | 311,833,632 | 0 | 311,833,632 |
| | | 繰 0 | 0 | 0 | 0 | 0 |
| 計 310,697,000 | | 311,833,632 | 311,833,632 | 0 | 311,833,632 | |
| 計 | 現 157,668,061,000 | 159,603,753,277 | 157,946,301,598 | 533,850 | 157,945,767,748 | |
| | 繰 1,454,382,000 | 4,472,625,764 | 1,317,707,717 | 56,600 | 1,317,651,117 | |
| | 計 159,122,443,000 | 164,076,379,041 | 159,264,009,315 | 590,450 | 159,263,418,865 | |
| 事 業 税 | 個 人 | 現 9,391,468,000 | 9,794,623,500 | 9,556,766,443 | 184,300 | 9,556,582,143 |
| | | 繰 75,903,000 | 216,016,951 | 70,474,001 | 3,000 | 70,471,001 |
| | | 計 9,467,371,000 | 10,010,640,451 | 9,627,240,444 | 187,300 | 9,627,053,144 |
| | 法 人 | 現 171,622,719,000 | 172,757,679,500 | 172,302,075,970 | 1,045,728 | 172,301,030,242 |
| | | 繰 157,100,000 | 1,090,200,694 | 119,829,982 | 134,800 | 119,695,182 |
| | | 計 171,779,819,000 | 173,847,880,194 | 172,421,905,952 | 1,180,528 | 172,420,725,424 |
| 計 | 現 181,014,187,000 | 182,552,303,000 | 181,858,842,413 | 1,230,028 | 181,857,612,385 | |
| | 繰 233,003,000 | 1,306,217,645 | 190,303,983 | 137,800 | 190,166,183 | |
| | 計 181,247,190,000 | 183,858,520,645 | 182,049,146,396 | 1,367,828 | 182,047,778,568 | |
| 地 方 消 費 税 | 譲 渡 割 | 現 146,589,741,000 | 147,226,914,148 | 147,226,914,148 | 0 | 147,226,914,148 |
| | | 繰 0 | 0 | 0 | 0 | 0 |
| | | 計 146,589,741,000 | 147,226,914,148 | 147,226,914,148 | 0 | 147,226,914,148 |
| | 貨 物 割 | 現 111,828,169,000 | 114,419,862,421 | 114,419,862,421 | 0 | 114,419,862,421 |
| | | 繰 0 | 0 | 0 | 0 | 0 |
| | | 計 111,828,169,000 | 114,419,862,421 | 114,419,862,421 | 0 | 114,419,862,421 |
| 計 | 現 258,417,910,000 | 261,646,776,569 | 261,646,776,569 | 0 | 261,646,776,569 | |
| | 繰 0 | 0 | 0 | 0 | 0 | |
| | 計 258,417,910,000 | 261,646,776,569 | 261,646,776,569 | 0 | 261,646,776,569 | |
| 不 動 産 取 得 税 | 現 18,123,332,000 | 19,227,150,800 | 18,969,991,125 | 95,000 | 18,969,896,125 | |
| | 繰 131,174,000 | 331,569,505 | 143,259,631 | 0 | 143,259,631 | |
| | 計 18,254,506,000 | 19,558,720,305 | 19,113,250,756 | 95,000 | 19,113,155,756 | |
| 県 た ば こ 税 | 現 6,562,909,000 | 6,610,695,257 | 6,610,695,257 | 0 | 6,610,695,257 | |
| | 繰 22,000 | 21,535 | 21,535 | 0 | 21,535 | |
| | 計 6,562,931,000 | 6,610,716,792 | 6,610,716,792 | 0 | 6,610,716,792 | |
| ゴ ル フ 場 利 用 税 | 現 1,115,868,000 | 1,091,473,550 | 1,091,473,550 | 0 | 1,091,473,550 | |
| | 繰 4,771,000 | 14,328,000 | 4,776,000 | 0 | 4,776,000 | |
| | 計 1,120,639,000 | 1,105,801,550 | 1,096,249,550 | 0 | 1,096,249,550 | |
| 軽 油 引 取 税 | 現 37,411,445,000 | 37,908,522,370 | 37,294,217,271 | 0 | 37,294,217,271 | |
| | 繰 600,791,000 | 600,790,620 | 600,790,620 | 0 | 600,790,620 | |
| | 計 38,012,236,000 | 38,509,312,990 | 37,895,007,891 | 0 | 37,895,007,891 | |
| 自 動 車 税 | 環 境 性 能 割 | 現 4,831,922,000 | 4,996,724,100 | 4,996,724,100 | 0 | 4,996,724,100 |
| | | 繰 0 | 0 | 0 | 0 | 0 |
| | | 計 4,831,922,000 | 4,996,724,100 | 4,996,724,100 | 0 | 4,996,724,100 |
| | 種 別 割 | 現 60,489,201,000 | 60,679,984,637 | 60,530,575,226 | 696,089 | 60,529,879,137 |
| | | 繰 97,797,000 | 179,280,376 | 103,390,073 | 3,000 | 103,387,073 |
| | | 計 60,586,998,000 | 60,859,264,979 | 60,633,965,299 | 699,089 | 60,633,266,210 |
| 計 | 現 65,321,123,000 | 65,676,708,703 | 65,527,299,326 | 696,089 | 65,526,603,237 | |
| | 繰 97,797,000 | 179,280,376 | 103,390,073 | 3,000 | 103,387,073 | |
| | 計 65,418,920,000 | 65,855,989,079 | 65,630,689,399 | 699,089 | 65,629,990,310 | |
| 証 紙 収 入 | 現 1,000 | 0 | 0 | 0 | 0 | |
| | 繰 0 | 0 | 0 | 0 | 0 | |
| | 計 1,000 | 0 | 0 | 0 | 0 | |
| 鉦 区 税 | 現 4,650,000 | 4,682,800 | 4,663,800 | 0 | 4,663,800 | |
| | 繰 0 | 679,123 | 12,000 | 0 | 12,000 | |
| | 計 4,650,000 | 5,361,923 | 4,675,800 | 0 | 4,675,800 | |
| 固 定 資 産 税 | 現 0 | 0 | 0 | 0 | 0 | |
| | 繰 0 | 0 | 0 | 0 | 0 | |
| | 計 0 | 0 | 0 | 0 | 0 | |
| (旧法による税) 自 動 車 税 | 現 805,000 | 707,800 | 707,800 | 0 | 707,800 | |
| | 繰 8,669,000 | 57,035,025 | 7,803,300 | 0 | 7,803,300 | |
| | 計 9,474,000 | 57,742,825 | 8,511,100 | 0 | 8,511,100 | |
| 普 通 税 計 | 現 725,640,291,000 | 734,322,774,126 | 730,950,968,709 | 2,554,967 | 730,948,413,742 | |
| | 繰 2,530,609,000 | 6,962,547,593 | 2,368,064,859 | 197,400 | 2,367,867,459 | |
| | 計 728,170,900,000 | 741,285,321,719 | 733,319,033,568 | 2,752,367 | 733,316,281,201 | |
| 狩 猟 税 | 現 18,592,000 | 18,584,300 | 18,584,300 | 0 | 18,584,300 | |
| | 繰 0 | 0 | 0 | 0 | 0 | |
| | 計 18,592,000 | 18,584,300 | 18,584,300 | 0 | 18,584,300 | |
| 産 業 廃 棄 物 税 | 現 201,099,000 | 210,066,528 | 210,066,528 | 0 | 210,066,528 | |
| | 繰 0 | 0 | 0 | 0 | 0 | |
| | 計 201,099,000 | 210,066,528 | 210,066,528 | 0 | 210,066,528 | |
| 宿 泊 税 | 現 1,261,312,000 | 1,312,370,429 | 1,311,617,205 | 0 | 1,311,617,205 | |
| | 繰 592,000 | 1,689,700 | 456,100 | 0 | 456,100 | |
| | 計 1,261,904,000 | 1,314,060,129 | 1,312,073,305 | 0 | 1,312,073,305 | |
| 合 計 | 現 727,121,294,000 | 735,863,795,383 | 732,491,236,742 | 2,554,967 | 732,488,681,775 | |
| | 繰 2,531,201,000 | 6,964,237,293 | 2,368,520,959 | 197,400 | 2,368,323,559 | |
| | 計 729,652,495,000 | 742,828,032,676 | 734,859,757,701 | 2,752,367 | 734,857,005,334 | |
| 前年度合計 | 682,783,882,000 | 698,263,456,480 | 690,806,818,205 | 3,482,688 | 690,803,335,517 | |
| 前年度に対する増差額 | 46,868,613,000 | 44,564,576,196 | 44,052,939,496 | -730,321 | 44,053,669,817 | |
| 前年度に対する比率 | 106.86 | 106.38 | 106.38 | 79.03 | 106.38 | |
| (参考) 地 方 法 人 特 別 税 | 現 223,340,700 | 197,245,361 | 244,335 | 244,335 | 197,001,026 | |
| 繰 0 | 251,101,359 | 22,561,735 | 0 | 0 | 22,561,735 | |
| 計 223,340,700 | 474,442,059 | 219,807,096 | 244,335 | 219,562,761 | | |
| (参考) 特 別 法 人 事 業 税 | 現 74,950,410,300 | 74,580,280,345 | 74,580,280,345 | 146,037 | 74,580,134,308 | |
| 繰 0 | 185,749,452 | 23,493,284 | 0 | 0 | 23,493,284 | |
| 計 74,950,410,300 | 75,136,159,752 | 74,603,773,629 | 146,037 | 74,603,627,592 | | |

(単位：円、%)

| 不納欠損額 ⑥ | 収入未済額 (②-⑤-⑥) | 予算現額に対する 収入済額の増減差 額 (③-①) | 収入歩合 | | 区 分 |
|-------------|------------------|---------------------------------|--------|--------|------------------|
| | | | 対予算現額 | 対調定額 | |
| 0 | 1,596,637,020 | 159,771,219 | 100.12 | 98.80 | 個人 |
| 376,189,260 | 2,656,013,422 | -135,572,858 | 90.41 | 29.65 | |
| 376,189,260 | 4,252,650,442 | 24,198,361 | 100.02 | 96.63 | |
| 0 | 0 | 193,523,708 | 103.82 | 100.00 | 配当割 |
| 0 | 0 | 0 | - | - | |
| 0 | 0 | 193,523,708 | 103.82 | 100.00 | 株式等譲渡所得割 |
| 0 | 0 | -32,059,002 | 99.27 | 100.00 | |
| 0 | 0 | 0 | - | - | 法人 |
| 0 | 0 | -32,059,002 | 99.27 | 100.00 | |
| 56,238 | 61,292,271 | -44,131,959 | 99.73 | 99.63 | 計 |
| 46,512,314 | 76,259,651 | -1,101,425 | 97.28 | 24.33 | |
| 46,568,552 | 137,551,922 | -45,233,384 | 99.73 | 98.90 | |
| 0 | 0 | 1,136,632 | 100.37 | 100.00 | 利子割 |
| 0 | 0 | 0 | - | - | |
| 0 | 0 | 1,136,632 | 100.37 | 100.00 | 計 |
| 56,238 | 1,657,929,291 | 278,240,598 | 100.18 | 98.96 | |
| 422,701,574 | 2,732,273,073 | -136,674,283 | 90.60 | 29.46 | |
| 422,757,812 | 4,390,202,364 | 141,566,315 | 100.09 | 97.07 | 個人 |
| 69,000 | 237,972,357 | 165,298,443 | 101.76 | 97.57 | |
| 33,898,322 | 111,647,628 | -5,428,999 | 92.85 | 32.62 | |
| 33,967,322 | 349,619,985 | 159,869,444 | 101.69 | 96.17 | 法人 |
| 3,212,129 | 453,437,129 | 679,356,970 | 100.40 | 99.74 | |
| 496,011,142 | 474,494,370 | -37,270,018 | 76.28 | 10.99 | |
| 499,223,271 | 927,931,499 | 642,086,952 | 100.37 | 99.18 | 計 |
| 3,281,129 | 691,409,486 | 844,655,413 | 100.47 | 99.62 | |
| 529,909,464 | 586,141,998 | -42,699,017 | 81.67 | 14.57 | |
| 533,190,593 | 1,277,551,484 | 801,956,396 | 100.44 | 99.02 | 計 |
| 0 | 0 | 637,173,148 | 100.43 | 100.00 | |
| 0 | 0 | 0 | - | - | |
| 0 | 0 | 637,173,148 | 100.43 | 100.00 | 譲渡割 |
| 0 | 0 | 2,591,693,421 | 102.32 | 100.00 | |
| 0 | 0 | 0 | - | - | 貨物割 |
| 0 | 0 | 2,591,693,421 | 102.32 | 100.00 | |
| 0 | 0 | 3,228,866,569 | 101.25 | 100.00 | 計 |
| 0 | 0 | 0 | - | - | |
| 0 | 0 | 3,228,866,569 | 101.25 | 100.00 | |
| 0 | 257,254,675 | 846,659,125 | 104.67 | 98.66 | 不動産取得税 |
| 4,906,583 | 183,403,291 | 12,085,631 | 109.21 | 43.21 | |
| 4,906,583 | 440,657,966 | 858,744,756 | 104.70 | 97.72 | |
| 0 | 0 | 47,786,257 | 100.73 | 100.00 | 県たばこ税 |
| 0 | 0 | -465 | 97.89 | 100.00 | |
| 0 | 0 | 47,785,792 | 100.73 | 100.00 | |
| 0 | 0 | -24,394,450 | 97.81 | 100.00 | ゴルフ場利用税 |
| 0 | 9,552,000 | 5,000 | 100.10 | 33.33 | |
| 0 | 9,552,000 | -24,389,450 | 97.82 | 99.14 | |
| 0 | 614,305,099 | -117,227,729 | 99.69 | 98.38 | 軽油引取税 |
| 0 | 0 | -380 | 100.00 | 100.00 | |
| 0 | 614,305,099 | -117,228,109 | 99.69 | 98.40 | |
| 0 | 0 | 164,802,100 | 103.41 | 100.00 | 環境性能割 |
| 0 | 0 | 0 | - | - | |
| 0 | 0 | 164,802,100 | 103.41 | 100.00 | 種別割 |
| 6,600 | 150,098,866 | 41,374,226 | 100.07 | 99.75 | |
| 6,217,543 | 69,675,760 | 5,593,073 | 105.72 | 57.67 | |
| 6,224,143 | 219,774,626 | 46,967,299 | 100.08 | 99.63 | 計 |
| 6,600 | 150,098,866 | 206,176,326 | 100.32 | 99.77 | |
| 6,217,543 | 69,675,760 | 5,593,073 | 105.72 | 57.67 | |
| 6,224,143 | 219,774,626 | 211,769,399 | 100.32 | 99.66 | 証紙収入 |
| 0 | 0 | -1,000 | - | - | |
| 0 | 0 | 0 | - | - | |
| 0 | 0 | -1,000 | - | - | 鈳区税 |
| 0 | 19,000 | 13,800 | 100.30 | 99.59 | |
| 0 | 667,123 | 12,000 | 1.77 | 1.77 | |
| 0 | 686,123 | 25,800 | 100.55 | 87.20 | 固定資産税 |
| 0 | 0 | 0 | - | - | |
| 0 | 0 | 0 | - | - | |
| 0 | 0 | 0 | - | - | (旧法による税) 自動車税 |
| 21,853,677 | 27,378,048 | -97,200 | 87.93 | 100.00 | |
| 21,853,677 | 27,378,048 | -865,700 | 90.01 | 13.68 | |
| 3,343,967 | 3,371,016,417 | 5,310,677,709 | 100.73 | 99.54 | 普通税計 |
| 985,588,841 | 3,609,091,293 | -162,544,141 | 93.58 | 34.01 | |
| 988,932,808 | 6,980,107,710 | 5,148,133,568 | 100.71 | 98.93 | |
| 0 | 0 | -7,700 | 99.96 | 100.00 | 狩猟税 |
| 0 | 0 | 0 | - | - | |
| 0 | 0 | -7,700 | 99.96 | 100.00 | |
| 0 | 0 | 8,967,528 | 104.46 | 100.00 | 産業廃棄物税 |
| 0 | 0 | 0 | - | - | |
| 0 | 0 | 8,967,528 | 104.46 | 100.00 | |
| 0 | 753,224 | 50,305,205 | 103.99 | 99.94 | 宿泊税 |
| 0 | 1,233,600 | -135,900 | 77.04 | 26.99 | |
| 0 | 1,986,824 | 50,169,305 | 103.98 | 99.85 | |
| 3,343,967 | 3,371,769,641 | 5,369,942,742 | 100.74 | 99.54 | 合計 |
| 985,588,841 | 3,610,324,893 | -162,680,041 | 93.57 | 34.01 | |
| 988,932,808 | 6,982,094,534 | 5,207,262,701 | 100.71 | 98.93 | |
| 558,911,267 | 6,901,209,696 | 8,022,936,205 | 101.18 | 98.93 | 前年度合計 |
| 430,021,547 | 80,884,838 | - | - | - | 前年度に対する増差額 |
| 176,94 | 101,17 | - | - | - | 前年度に対する比率 |
| 835,251 | 25,504,423 | - | - | 88.32 | (参考) 現 |
| 82,324,680 | 146,214,944 | - | - | 8.99 | (参考) 繰 |
| 83,159,931 | 171,719,367 | - | - | 46.33 | (参考) 計 |
| 473,000 | 369,802,992 | - | - | 99.51 | (参考) 現 |
| 112,928,600 | 49,327,568 | - | - | 12.65 | (参考) 繰 |
| 113,401,600 | 419,130,560 | - | - | 99.29 | (参考) 計 |

(県 税 事 務 所 別)

| 区 分 | | 調 定 額 | 収 入 済 額 | 過 誤 納 金 額 | 不 納 欠 損 額 | 収 入 未 済 額 | 収 入 歩 合 |
|-------|---|-----------------|-----------------|-----------|-------------|---------------|---------|
| 事 務 所 | | | | | | | 本 年 度 |
| | | 円 | 円 | 円 | 円 | 円 | % |
| 博 多 | 現 | 176,249,084,489 | 175,254,069,806 | 1,036,313 | 31,838 | 996,019,158 | 99.44 |
| | 繰 | 1,435,893,787 | 703,346,639 | 0 | 457,150,375 | 275,396,773 | 48.98 |
| | 計 | 177,684,978,276 | 175,957,416,445 | 1,036,313 | 457,182,213 | 1,271,415,931 | 99.03 |
| 東福岡 | 現 | 76,893,819,664 | 76,215,997,637 | 421,009 | 0 | 678,243,036 | 99.12 |
| | 繰 | 1,605,960,589 | 500,361,659 | 0 | 182,915,722 | 922,683,208 | 31.16 |
| | 計 | 78,499,780,253 | 76,716,359,296 | 421,009 | 182,915,722 | 1,600,926,244 | 97.73 |
| 西福岡 | 現 | 49,166,305,477 | 48,871,095,868 | 376,598 | 0 | 295,586,207 | 99.40 |
| | 繰 | 350,857,696 | 94,625,545 | 66,200 | 17,473,407 | 238,824,944 | 26.97 |
| | 計 | 49,517,163,173 | 48,965,721,413 | 442,798 | 17,473,407 | 534,411,151 | 98.89 |
| 筑 紫 | 現 | 26,183,225,468 | 25,926,019,049 | 81,100 | 0 | 257,287,519 | 99.02 |
| | 繰 | 633,668,217 | 181,131,057 | 0 | 66,441,017 | 386,096,143 | 28.58 |
| | 計 | 26,816,893,685 | 26,107,150,106 | 81,100 | 66,441,017 | 643,383,662 | 97.35 |
| 北九州東 | 現 | 44,619,474,292 | 44,199,655,553 | 181,600 | 5,200 | 419,995,139 | 99.06 |
| | 繰 | 904,012,119 | 334,352,931 | 131,200 | 72,947,266 | 496,843,122 | 36.99 |
| | 計 | 45,523,486,411 | 44,534,008,484 | 312,800 | 72,952,466 | 916,838,261 | 97.83 |
| 北九州西 | 現 | 24,314,981,440 | 24,186,988,008 | 56,547 | 3,212,129 | 124,837,850 | 99.47 |
| | 繰 | 259,633,332 | 67,116,106 | 0 | 49,673,464 | 142,843,762 | 25.85 |
| | 計 | 24,574,614,772 | 24,254,104,114 | 56,547 | 52,885,593 | 267,681,612 | 98.70 |
| 飯塚・直方 | 現 | 22,221,265,243 | 22,047,070,195 | 40,200 | 0 | 174,235,248 | 99.22 |
| | 繰 | 500,209,972 | 142,214,965 | 0 | 28,009,559 | 329,985,448 | 28.43 |
| | 計 | 22,721,475,215 | 22,189,285,160 | 40,200 | 28,009,559 | 504,220,696 | 97.66 |
| 久留米 | 現 | 54,568,862,741 | 54,143,564,057 | 361,600 | 94,800 | 425,565,484 | 99.22 |
| | 繰 | 1,274,001,581 | 345,372,057 | 0 | 110,978,031 | 817,651,493 | 27.11 |
| | 計 | 55,842,864,322 | 54,488,936,114 | 361,600 | 111,072,831 | 1,243,216,977 | 97.58 |
| 税務課 | 現 | 261,646,776,569 | 261,646,776,569 | 0 | 0 | 0 | 100.00 |
| | 繰 | 0 | 0 | 0 | 0 | 0 | - |
| | 計 | 261,646,776,569 | 261,646,776,569 | 0 | 0 | 0 | 100.00 |
| 合 計 | 現 | 735,863,795,383 | 732,491,236,742 | 2,554,967 | 3,343,967 | 3,371,769,641 | 99.54 |
| | 繰 | 6,964,237,293 | 2,368,520,959 | 197,400 | 985,588,841 | 3,610,324,893 | 34.01 |
| | 計 | 742,828,032,676 | 734,859,757,701 | 2,752,367 | 988,932,808 | 6,982,094,534 | 98.93 |

4 県税調定収入対比表

| 科 目 | 平成30年度 | | | |
|---------------|-------------------|-----------------|--------|--------|
| | 調定額 (滞納繰越分を含む) | 決算額 | 対前年度比 | |
| | | | 調定額 | 決算額 |
| | 円 | 円 | % | % |
| 県 民 税 | | | | |
| 個人県民税 | 138,596,382,367 | 132,669,056,949 | 78.75 | 78.56 |
| 県民税配当割 | 3,678,222,101 | 3,678,222,101 | 75.98 | 75.98 |
| 県民税株式等譲渡所得割 | 3,371,021,525 | 3,371,021,525 | 65.66 | 65.66 |
| 法人県民税 | 26,902,474,063 | 26,703,556,029 | 107.01 | 106.83 |
| 県民税利子割 | 1,593,160,528 | 1,593,160,528 | 83.76 | 83.76 |
| 計 | 174,141,260,584 | 168,015,017,132 | 81.75 | 81.66 |
| 事 業 税 | | | | |
| 個人事業税 | 7,298,447,801 | 7,089,393,143 | 104.02 | 104.16 |
| 法人事業税 | 138,373,134,745 | 137,522,595,595 | 105.05 | 104.70 |
| 計 | 145,671,582,546 | 144,611,988,738 | 105.00 | 104.68 |
| 地 方 消 費 税 | | | | |
| 譲渡割 | 123,105,053,004 | 123,105,053,004 | 103.98 | 103.98 |
| 貨物割 | 61,282,909,144 | 61,282,909,144 | 110.36 | 110.36 |
| 計 | 184,387,962,148 | 184,387,962,148 | 106.02 | 106.02 |
| 不 動 産 取 得 税 | 16,951,724,414 | 16,426,545,694 | 97.54 | 97.52 |
| 県 た ば こ 税 | 6,110,045,008 | 6,109,959,667 | 99.79 | 99.79 |
| ゴ ル フ 場 利 用 税 | 1,016,684,458 | 1,016,684,458 | 99.38 | 100.05 |
| 自 動 車 取 得 税 | 7,585,073,600 | 7,585,073,600 | 104.94 | 104.94 |
| 軽 油 引 取 税 | 40,794,400,545 | 40,083,589,890 | 102.19 | 102.34 |
| 自 動 車 税 | 60,318,535,271 | 59,872,826,055 | 101.03 | 101.21 |
| 鉦 区 税 | 5,488,494 | 4,624,587 | 70.39 | 90.08 |
| 固 定 資 産 税 | - | - | - | - |
| 旧 法 に よ る 税 | - | - | - | - |
| 普通税計 | 636,982,757,068 | 628,114,271,969 | 96.94 | 97.03 |
| 自動車取得税(旧法) | - | - | - | - |
| 軽油引取税(旧法) | 0 | 0 | - | - |
| 狩 猟 税 | 18,749,600 | 18,749,600 | 96.23 | 96.23 |
| 産 業 廃 棄 物 税 | 184,566,527 | 180,547,120 | 101.54 | 99.33 |
| 目的税計 | 203,316,127 | 199,296,720 | 101.02 | 99.03 |
| 合 計 | 637,186,073,195 | 628,313,568,689 | 96.95 | 97.03 |

<新法・旧法合算額>

| | | | | |
|--------|----------------|----------------|--------|--------|
| 自動車取得税 | 7,585,073,600 | 7,585,073,600 | 104.94 | 104.94 |
| 軽油引取税 | 40,794,400,545 | 40,083,589,890 | 102.19 | 102.34 |

| 科 目 | 令和元年度 | | | |
|----------------|-------------------|-----------------|--------|--------|
| | 調定額 (滞納繰越分を含む) | 決算額 | 対前年度比 | |
| | | | 調定額 | 決算額 |
| | 円 | 円 | % | % |
| 県 民 税 | | | | |
| 個人県民税 | 134,322,014,699 | 128,896,172,855 | 96.92 | 97.16 |
| 県民税配当割 | 4,252,747,960 | 4,252,747,960 | 115.62 | 115.62 |
| 県民税株式等譲渡所得割 | 2,602,699,184 | 2,602,699,184 | 77.21 | 77.21 |
| 法人県民税 | 26,423,867,453 | 26,270,516,869 | 98.22 | 98.38 |
| 県民税利子割 | 719,420,217 | 719,420,217 | 45.16 | 45.16 |
| 計 | 168,320,749,513 | 162,741,557,085 | 96.66 | 96.86 |
| 事 業 税 | | | | |
| 個人事業税 | 7,446,891,863 | 7,209,602,979 | 102.03 | 101.70 |
| 法人事業税 | 145,390,049,001 | 144,702,466,302 | 105.07 | 105.22 |
| 計 | 152,836,940,864 | 151,912,069,281 | 104.92 | 105.05 |
| 地 方 消 費 税 | | | | |
| 譲渡割 | 120,680,482,041 | 120,680,482,041 | 98.03 | 98.03 |
| 貨物割 | 60,585,164,830 | 60,585,164,830 | 98.86 | 98.86 |
| 計 | 181,265,646,871 | 181,265,646,871 | 98.31 | 98.31 |
| 不 動 産 取 得 税 | 16,555,011,943 | 15,994,135,524 | 97.66 | 97.37 |
| 県 た ば こ 税 | 6,136,964,403 | 6,136,959,494 | 100.44 | 100.44 |
| ゴ ル フ 場 利 用 税 | 1,030,451,250 | 1,028,921,250 | 101.35 | 101.20 |
| 自 動 車 取 得 税 | 3,993,084,000 | 3,993,084,000 | 52.64 | 52.64 |
| 軽 油 引 取 税 | 39,997,879,323 | 39,273,094,565 | 98.05 | 97.98 |
| 自 動 車 税 | | | | |
| 自動車税(～R1.9.30) | 59,878,188,145 | 59,487,458,682 | 99.27 | 99.36 |
| 環境性能割 | 1,844,889,300 | 1,844,889,300 | - | - |
| 種別割 | 492,207,800 | 492,207,800 | - | - |
| 計 | 62,215,285,245 | 61,824,555,782 | - | - |
| 鉦 区 税 | 5,251,707 | 4,519,800 | 95.69 | 97.73 |
| 固 定 資 産 税 | - | - | - | - |
| 旧 法 に よ る 税 | - | - | - | - |
| 普通税計 | 632,357,265,119 | 624,174,543,652 | 99.27 | 99.37 |
| 自動車取得税(旧法) | - | - | - | - |
| 軽油引取税(旧法) | 0 | 0 | - | - |
| 狩 猟 税 | 18,219,700 | 18,219,700 | 97.17 | 97.17 |
| 産 業 廃 棄 物 税 | 196,014,002 | 196,014,002 | 106.20 | 108.57 |
| 目的税計 | 214,233,702 | 214,233,702 | 105.37 | 107.49 |
| 合 計 | 632,571,498,821 | 624,388,777,354 | 99.28 | 99.38 |

＜新法・旧法合算額＞

| | | | | |
|--------|----------------|----------------|-------|-------|
| 自動車取得税 | 3,993,084,000 | 3,993,084,000 | 52.64 | 52.64 |
| 軽油引取税 | 39,997,879,323 | 39,273,094,565 | 98.05 | 97.98 |

| 科 目 | 令和2年度 | | | |
|------------------|-------------------|-----------------|-----------|-----------|
| | 調定額 (滞納繰越分を含む) | 決算額 | 対前年度比 | |
| | | | 調定額 | 決算額 |
| | 円 | 円 | % | % |
| 県 民 税 | | | | |
| 個人県民税 | 135,655,821,032 | 130,596,433,468 | 100.99 | 101.32 |
| 県民税配当割 | 3,874,618,050 | 3,874,618,050 | 91.11 | 91.11 |
| 県民税株式等譲渡所得割 | 5,056,526,141 | 5,056,526,141 | 194.28 | 194.28 |
| 法人県民税 | 18,643,288,675 | 18,267,978,676 | 70.55 | 69.54 |
| 県民税利子割 | 782,384,263 | 782,384,263 | 108.75 | 108.75 |
| 計 | 164,012,638,161 | 158,577,940,598 | 97.44 | 97.44 |
| 事 業 税 | | | | |
| 個人事業税 | 7,614,212,879 | 7,362,432,536 | 102.25 | 102.12 |
| 法人事業税 | 141,180,601,582 | 138,887,671,090 | 97.10 | 95.98 |
| 計 | 148,794,814,461 | 146,250,103,626 | 97.36 | 96.27 |
| 地 方 消 費 税 | | | | |
| 譲渡割 | 141,565,224,299 | 141,565,224,299 | 117.31 | 117.31 |
| 貨物割 | 59,756,066,254 | 59,756,066,254 | 98.63 | 98.63 |
| 計 | 201,321,290,553 | 201,321,290,553 | 111.06 | 111.06 |
| 不 動 産 取 得 税 | 18,483,146,646 | 17,711,643,067 | 111.65 | 110.74 |
| 県たばこ税 | 5,818,151,106 | 5,818,093,055 | 94.81 | 94.80 |
| ゴルフ場利用税 | 979,485,300 | 953,880,300 | 95.05 | 92.71 |
| 自動車取得税 | - | - | - | - |
| 軽油引取税 | 37,708,193,062 | 37,080,022,922 | 94.28 | 94.42 |
| 自動車税 | | | | |
| 環境性能割 | 3,816,118,700 | 3,816,118,700 | 206.85 | 206.85 |
| 種別割 | 59,814,990,682 | 59,666,106,363 | 12,152.39 | 12,122.14 |
| 計 | 63,631,109,382 | 63,482,225,063 | 2,722.66 | 2,716.29 |
| 鉦 区 税 | 5,016,407 | 4,279,084 | 95.52 | 94.67 |
| 固定資産税 | - | - | - | - |
| (旧法)自動車税 | 360,619,751 | 180,469,817 | 0.60 | 0.30 |
| 普通税計 | 641,114,464,829 | 631,379,948,085 | 101.38 | 101.15 |
| 自動車取得税(旧法) | - | - | - | - |
| 軽油引取税(旧法) | 0 | 0 | - | - |
| 狩 獵 税 | 18,030,300 | 18,030,300 | 98.96 | 98.96 |
| 産業廃棄物税 | 176,044,284 | 176,044,284 | 89.81 | 89.81 |
| 宿 泊 税 | 633,826,100 | 626,951,223 | - | - |
| 目的税計 | 827,900,684 | 821,025,807 | 386.45 | 383.24 |
| 合 計 | 641,942,365,513 | 632,200,973,892 | 101.48 | 101.25 |
| ＜新法・旧法合算額＞ | | | | |
| 自動車税種別割+(旧法)自動車税 | 60,175,610,433 | 59,846,576,180 | 99.68 | 99.78 |

| 科 目 | 令 和 3 年 度 | | | |
|---------------|---------------------|-----------------|--------|--------|
| | 調 定 額 (滞納繰越分を含む) | 決 算 額 | 対前年度比 | |
| | | | 調定額 | 決算額 |
| | 円 | 円 | % | % |
| 県 民 税 | | | | |
| 個人県民税 | 133,541,553,543 | 129,024,596,929 | 98.44 | 98.80 |
| 県民税配当割 | 6,204,608,595 | 6,204,608,595 | 160.13 | 160.13 |
| 県民税株式等譲渡所得割 | 7,239,669,310 | 7,239,669,310 | 143.17 | 143.17 |
| 法人県民税 | 17,135,339,474 | 16,955,490,620 | 91.91 | 92.82 |
| 県民税利子割 | 599,848,230 | 599,848,230 | 76.67 | 76.67 |
| 計 | 164,721,019,152 | 160,024,213,684 | 100.43 | 100.91 |
| 事 業 税 | | | | |
| 個人事業税 | 7,880,232,330 | 7,653,432,119 | 103.49 | 103.95 |
| 法人事業税 | 163,977,128,993 | 162,807,883,944 | 116.15 | 117.22 |
| 計 | 171,857,361,323 | 170,461,316,063 | 115.50 | 116.55 |
| 地 方 消 費 税 | | | | |
| 譲渡割 | 152,375,284,104 | 152,375,284,104 | 107.64 | 107.64 |
| 貨物割 | 81,160,957,878 | 81,160,957,878 | 135.82 | 135.82 |
| 計 | 233,536,241,982 | 233,536,241,982 | 116.00 | 116.00 |
| 不 動 産 取 得 税 | 17,144,880,489 | 16,678,775,443 | 92.76 | 94.17 |
| 県 た ば こ 税 | 6,213,622,335 | 6,213,581,600 | 106.80 | 106.80 |
| ゴ ル フ 場 利 用 税 | 1,110,742,650 | 1,096,414,650 | 113.40 | 114.94 |
| 自 動 車 取 得 税 | - | - | - | - |
| 軽 油 引 取 税 | 38,623,795,243 | 38,023,004,623 | 102.43 | 102.54 |
| 自 動 車 税 | | | | |
| 環境性能割 | 3,815,457,600 | 3,815,457,600 | 99.98 | 99.98 |
| 種別割 | 60,026,047,928 | 59,842,294,267 | 100.35 | 100.30 |
| 計 | 63,841,505,528 | 63,657,751,867 | 100.33 | 100.28 |
| 鉦 区 税 | 5,183,623 | 4,446,800 | 103.33 | 103.92 |
| 固 定 資 産 税 | - | - | - | - |
| (旧法)自動車税 | 134,375,159 | 37,387,474 | 37.26 | 20.72 |
| 普通税計 | 697,188,727,484 | 689,733,134,186 | 108.75 | 109.24 |
| 狩 猟 税 | 18,004,400 | 18,004,400 | 99.86 | 99.86 |
| 産 業 廃 棄 物 税 | 163,181,019 | 163,181,019 | 92.69 | 92.69 |
| 宿 泊 税 | 893,543,577 | 892,498,600 | 140.98 | 142.36 |
| 目的税計 | 1,074,728,996 | 1,073,684,019 | 129.81 | 130.77 |
| 合 計 | 698,263,456,480 | 690,806,818,205 | 108.77 | 109.27 |

＜新法・旧法合算額＞

| | | | | |
|------------------|----------------|----------------|-------|--------|
| 自動車税種別割+(旧法)自動車税 | 60,160,423,087 | 59,879,681,741 | 99.97 | 100.06 |
|------------------|----------------|----------------|-------|--------|

| 科 目 | 令和4年度 | | | |
|------------------|-------------------|-----------------|--------|--------|
| | 調定額 (滞納繰越分を含む) | 決算額 | 対前年度比 | |
| | | | 調定額 | 決算額 |
| | 円 | 円 | % | % |
| 県 民 税 | | | | |
| 個人県民税 | 137,487,933,063 | 132,859,093,361 | 102.96 | 102.97 |
| 県民税配当割 | 5,254,425,708 | 5,254,425,708 | 84.69 | 84.69 |
| 県民税株式等譲渡所得割 | 4,370,752,998 | 4,370,752,998 | 60.37 | 60.37 |
| 法人県民税 | 16,651,433,640 | 16,467,903,616 | 97.18 | 97.12 |
| 県民税利子割 | 311,833,632 | 311,833,632 | 51.99 | 51.99 |
| 計 | 164,076,379,041 | 159,264,009,315 | 99.61 | 99.52 |
| 事 業 税 | | | | |
| 個人事業税 | 10,010,640,451 | 9,627,240,444 | 127.03 | 125.79 |
| 法人事業税 | 173,847,880,194 | 172,421,905,952 | 106.02 | 105.91 |
| 計 | 183,858,520,645 | 182,049,146,396 | 106.98 | 106.80 |
| 地 方 消 費 税 | | | | |
| 譲渡割 | 147,226,914,148 | 147,226,914,148 | 96.62 | 96.62 |
| 貨物割 | 114,419,862,421 | 114,419,862,421 | 140.98 | 140.98 |
| 計 | 261,646,776,569 | 261,646,776,569 | 112.04 | 112.04 |
| 不 動 産 取 得 税 | 19,558,720,305 | 19,113,250,756 | 114.08 | 114.60 |
| 県 た ば こ 税 | 6,610,716,792 | 6,610,716,792 | 106.39 | 106.39 |
| ゴ ル フ 場 利 用 税 | 1,105,801,550 | 1,096,249,550 | 99.56 | 99.98 |
| 自 動 車 取 得 税 | - | - | - | - |
| 軽 油 引 取 税 | 38,509,312,990 | 37,895,007,891 | 99.70 | 99.66 |
| 自 動 車 税 | | | | |
| 環境性能割 | 4,996,724,100 | 4,996,724,100 | 130.96 | 130.96 |
| 種別割 | 60,859,264,979 | 60,633,965,299 | 101.39 | 101.32 |
| 計 | 65,855,989,079 | 65,630,689,399 | 103.16 | 103.10 |
| 鉦 区 税 | 5,361,923 | 4,675,800 | 103.44 | 105.15 |
| 固 定 資 産 税 | - | - | - | - |
| (旧法)自動車税 | 57,742,825 | 8,511,100 | 42.97 | 22.76 |
| 普通税計 | 741,285,321,719 | 733,319,033,568 | 106.32 | 106.32 |
| 狩 猟 税 | 18,584,300 | 18,584,300 | 103.22 | 103.22 |
| 産 業 廃 棄 物 税 | 210,066,528 | 210,066,528 | 128.73 | 128.73 |
| 宿 泊 税 | 1,314,060,129 | 1,312,073,305 | 147.06 | 147.01 |
| 目的税計 | 1,542,710,957 | 1,540,724,133 | 143.54 | 143.50 |
| 合 計 | 742,828,032,676 | 734,859,757,701 | 106.38 | 106.38 |
| ＜新法・旧法合算額＞ | | | | |
| 自動車税種別割+(旧法)自動車税 | 60,917,007,804 | 60,642,476,399 | 101.26 | 101.27 |

