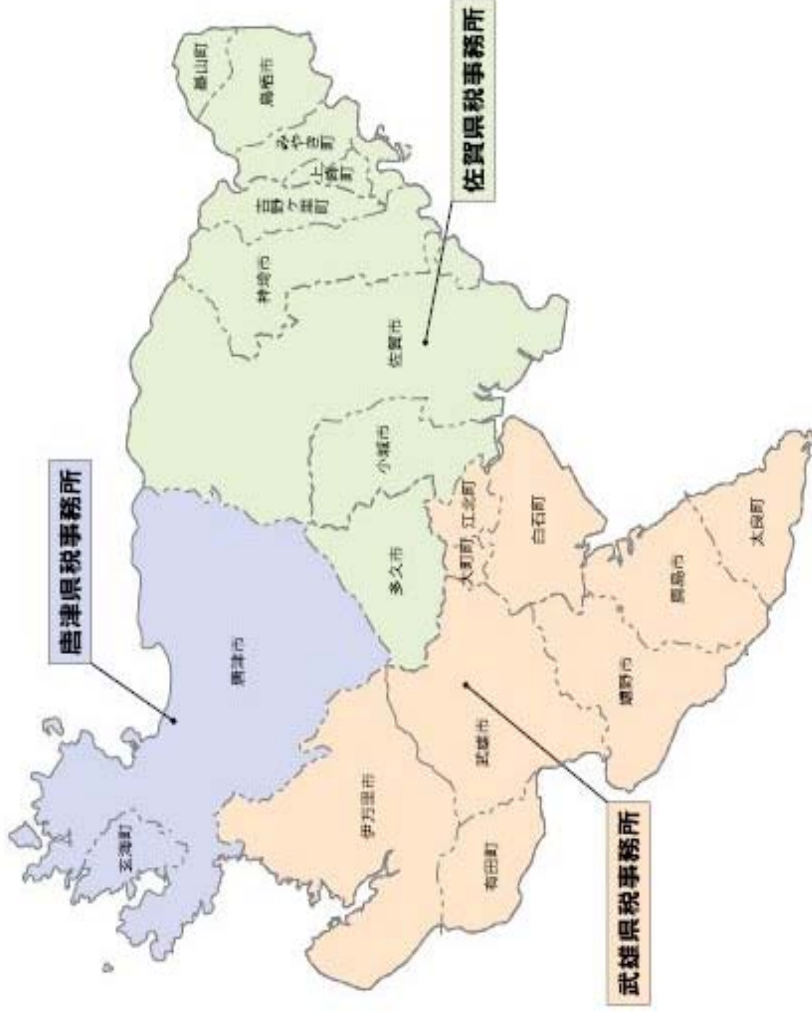


# 税務統計書

平成28年度

佐賀県総務部税政課

# 県税事務所管轄図



# 県税事務所の管轄区域等

県税事務所	管 轄 区 域		面 積 km <sup>2</sup> (28.10.1)	人 口 人 (28.10.1)	世 帯 数 (28.10.1)	
	市 郡 名	市 町 村 数 計				
佐 賀	佐賀市	1	431.84	235,625	94,086	
	鳥栖市	1	71.72	73,382	28,240	
	多久市	1	96.96	19,450	6,790	
	小城市	1	95.81	44,031	14,949	
	神埼市	1	125.13	31,660	11,026	
	神埼郡	1	43.99	16,396	5,932	
	三養基郡	3	86.86	51,986	18,459	
	計	5	952.31	472,530	179,482	
	唐 津	唐津市	1	487.58	121,610	44,048
		東松浦郡	1	35.92	5,780	1,924
計	1	523.50	127,390	45,972		
武 雄	伊万里市	1	255.25	54,851	19,896	
	武雄市	1	195.40	48,799	17,064	
	鹿島市	1	112.12	29,392	10,147	
	嬉野市	1	126.41	27,087	9,245	
	西松浦郡	1	65.85	19,971	6,937	
	杵島郡	3	135.54	39,787	13,062	
	藤津郡	1	74.30	8,581	2,841	
	計	4	964.87	228,468	79,192	
	合 計	市(10市)	10	1,998.22	685,887	255,491
		郡(6郡)	-	10	442.46	142,501
計	10	2,440.68	828,388	304,646		

(注)「佐賀県統計年鑑(平成28年版)」より。一部参考値。

事 務 所	所 在 地	電 話 番 号	郵便番号
税 政 課	佐賀市城内一丁目1-59	0952-25-7021	〒840-8570
佐賀県税事務所	佐賀市八丁隣町8-1	0952-30-3161(代)	〒849-8555
唐津県税事務所	唐津市二太子3-1-5	0955-73-1551(代)	〒847-0861
武雄県税事務所	武雄市武雄町昭和265	0954-23-3103(代)	〒843-0023

# 目 次

## 第1 財政等に関する調

( 図表 1 ) 一般会計歳入歳出の構成	1
1 . 一般会計歳入歳出予算・決算額	2
2 . 一般会計歳入歳出決算額累年比較	
(1) 歳 入	3
(2) 歳 出	3
3 . 地方譲与税	
(1) 平成28年度収入額	4
(2) 平成28年度予算額の推移	4
(3) 最近5ヶ年度の地方譲与税収入状況	4

## 第2 県税及び附帯金の収入状況等に関する調

1 . 県 税	
(1) 予算額	5
(2) 県税調定・収入状況	
(イ) 県 計	6
(ロ) 県税事務所別	7
(3) 県税年度別決算額	
(イ) 総 括	9
(ロ) 税目別	9
(4) 県税税目別収入額累年比較	11
(5) 県税予算・決算の推移(平成元年以降)	12
2 . 附 帯 金	12

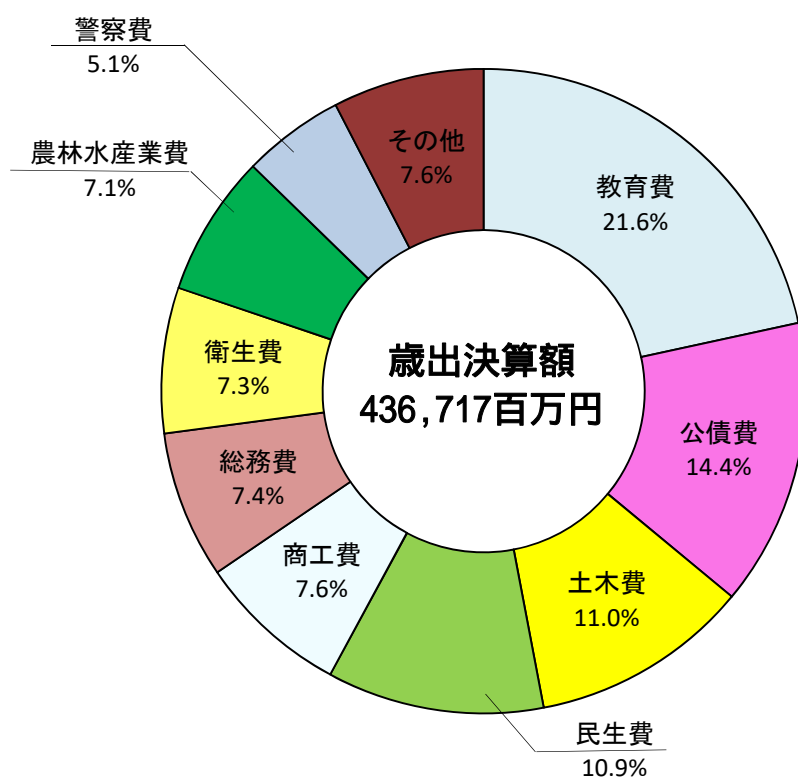
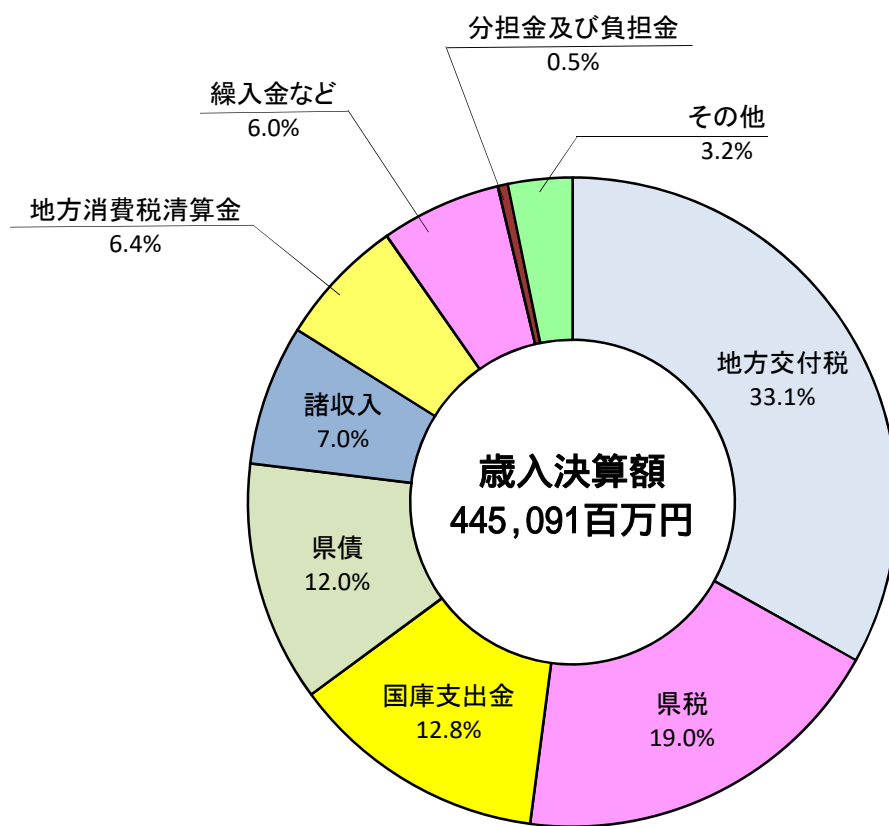
## 第3 課税状況に関する調

1 . 県民税	
(1) 個人県民税	13
(2) 法人県民税	
(イ) 法人県民税額等	14
(ロ) 資本金別法人税割額等	15
(3) 県民税利子割	
(イ) 県民税利子割額等	16
(ロ) 県民税利子割の特別徴収義務者数等	17
2 . 事業税	
(1) 個人事業税	
(イ) 第1種事業	17
(ロ) 第2種事業	18
(ハ) 第3種事業	18
(ニ) 分割個人の所得金額	19
(ホ) 事業専従者	19
(ヘ) 所得税階層別	20
(2) 法人事業税	
(イ) 事業税額等	21
(ロ) 所得階層別	22
(ハ) 分割法人の所得(収入)金額	23
(ニ) 資本金別法人数	23
(ホ) 資本金及び所得階層別	24
(ヘ) 収入金額課税法人	25
(3) 法人税又は所得税の所得金額と異なる金額等	26
(4) 非課税事業	26
3 . 地方消費税	
(1) 調定額に関する調	27
(2) 清算金収入額、清算金支出額等に関する調	27
4 . 不動産取得税	
(1) 家 屋	28
(2) 土 地	29
5 . 県たばこ税	30

6 . ゴルフ場利用税	30
7 . 自動車税	31
8 . 鉦区税	35
9 . 狩猟税	35
10 . 固定資産税	35
11 . 核燃料税（法定外普通税）	36
12 . 自動車取得税	
(1) 新車	36
(2) 中古車	37
(3) 取得価額段階別調定額	37
(4) 取得価額段階別	38
13 . 軽油引取税	
(1) 軽油の引取数量	40
(2) 課税対象とならない軽油	40
14 . 佐賀県工業等振興条例等による地方税の減免額	41
<b>第4 徴収状況に関する調</b>	
(表 - 1) 納期内収入累年比較（個人県民税、地方消費税を除く）	42
(表 - 2) 整理未済額状況累年比較（個人県民税、地方消費税を除く）	42
1 . 徴収状況（個人県民税、地方消費税を除く）	43
2 . 徴収状況累年比較（個人県民税、地方消費税を除く）	43
3 . 個人事業税納期内納付状況	44
4 . 自動車税納期内納付状況	45
5 . 延滞金等に関する調	
(1) 延滞金等	46
(2) 加算金	46
<b>第5 口座振替等に関する調</b>	
1 . 口座振替を通じて行われた納税	47
<b>第6 補助金・交付金に関する調</b>	
1 . 納税貯蓄組合補助金	48
2 . その他の補助金・交付金	48
<b>第7 徴税費・税務機構等に関する調</b>	
1 . 徴税費	49
2 . 税務機構等	50
<b>第8 税制等に関する調</b>	
1 . 税率等に関する調	54
2 . 平成28年度地方税制改正の概要	65

# 第 1 財政等に関する調

(図表1)一般会計歳入歳出の構成



# 1 . 一般会計歳入歳出予算・決算額

平成28年度

(単位：千円、%)

	科 目	予 算 現 額	決 算 額	決算額の構成比
歳 入	県 税	83,893,000	84,701,501	19.0
	地方消費税清算金	28,590,000	28,589,984	6.4
	地方譲与税	13,101,000	13,006,412	2.9
	地方特例交付金	269,694	269,694	0.1
	地方交付税	146,829,251	147,250,694	33.1
	交通安全対策特別交付金	444,127	434,580	0.1
	分担金及び負担金	2,279,986	2,274,329	0.5
	使用料及び手数料	6,352,747	6,376,438	1.4
	国庫支出金	72,132,237	56,922,542	12.8
	財産収入	1,275,807	1,273,931	0.3
	寄附金	752,275	709,165	0.2
	繰入金	6,552,198	6,476,773	1.5
	繰越金	11,987,254	11,987,255	2.7
	諸収入	32,068,017	31,226,938	7.0
	県債	65,956,400	53,590,300	12.0
合 計	472,483,993	445,090,537	100.0	
歳 出	議 会 費	1,026,849	1,015,324	0.2
	総 務 費	35,545,503	32,341,180	7.4
	民 生 費	49,458,264	47,762,775	10.9
	衛 生 費	32,626,862	31,748,381	7.3
	労 働 費	1,285,369	1,217,794	0.3
	農 林 水 産 業 費	40,500,093	31,185,898	7.1
	商 工 費	33,689,293	33,370,045	7.6
	土 木 費	65,791,909	48,076,770	11.0
	警 察 費	22,390,604	22,105,566	5.1
	教 育 費	95,796,575	94,269,264	21.6
	災 害 復 旧 費	1,306,805	662,092	0.2
	公 債 費	62,754,794	62,754,452	14.4
	諸 支 出 金	30,237,026	30,207,932	6.9
	予 備 費	74,048	0	0.0
	合 計	472,483,993	436,717,472	100.0

(注) 千円未満四捨五入のため、合計と不一致の場合がある。

## 2. 一般会計歳入歳出決算額累年比較

### (1) 歳入

科目	平成28年度		平成27年度		平成26年度		平成25年度		平成24年度		平成23年度		平成22年度	
	決算額	構成比	決算額	構成比	決算額	構成比	決算額	構成比	決算額	構成比	決算額	構成比	決算額	構成比
税	84,701,501	19.0	83,209,637	17.2	76,726,330	16.0	72,618,020	16.0	70,011,372	16.1	69,333,755	15.2	71,307,447	15.1
地方消費税清算金	28,589,984	6.4	31,822,706	6.8	18,481,872	3.4	15,256,434	3.4	15,386,855	3.5	15,414,097	3.4	15,547,925	3.3
地方譲与税	13,006,412	2.9	15,224,120	3.3	16,507,648	3.1	14,052,696	3.1	11,946,797	2.8	11,634,548	2.5	11,207,051	2.4
地方特例交付金	269,694	0.1	257,987	0.1	245,934	0.1	233,659	0.1	221,129	0.1	923,718	0.2	1,162,616	0.2
地方交付税	147,250,694	33.1	143,990,221	30.9	146,253,592	32.7	144,862,271	32.0	146,337,354	33.6	143,629,512	31.6	137,311,573	29.1
交通安全対策特別交付金	434,580	0.1	445,204	0.1	399,837	0.1	438,422	0.1	444,391	0.1	430,364	0.1	424,129	0.1
分担金及び負担金	2,274,329	0.5	4,108,406	0.9	2,160,854	0.5	2,855,124	0.6	3,665,581	0.8	6,037,666	1.3	6,144,365	1.3
使用料及び手数料	6,376,438	1.4	6,026,615	1.3	5,290,735	1.2	4,404,477	1.0	4,474,814	1.0	4,518,461	1.0	4,793,504	1.0
国庫支出金	56,922,542	12.8	57,422,847	12.3	60,891,758	13.6	74,206,252	16.4	57,762,444	13.3	66,919,754	14.7	73,240,590	15.5
財産収入	1,273,931	0.3	999,266	0.2	986,902	0.2	1,227,422	0.3	1,181,689	0.3	1,007,517	0.2	1,467,740	0.3
寄附金	709,165	0.2	593,880	0.1	61,739	0.0	706,904	0.2	222,588	0.1	54,037	0.0	15,589	0.0
繰入金	6,476,773	1.5	16,968,088	3.6	17,826,833	4.0	18,302,261	4.0	19,222,479	4.4	23,093,777	5.2	22,400,605	4.8
繰越金	11,987,255	2.7	14,370,443	3.1	13,688,553	3.1	11,652,789	2.6	12,677,850	2.9	16,678,628	3.7	10,214,359	2.2
諸収入	31,226,938	7.0	35,834,723	7.7	29,161,974	6.5	31,379,249	6.9	32,323,642	7.4	37,246,696	8.2	37,709,239	8.0
県債	53,590,300	12.0	54,519,200	11.7	58,654,000	13.1	60,765,800	13.4	59,051,700	13.6	58,057,600	12.7	78,999,000	16.7
合 計	445,090,537	100.0	465,793,344	100.0	447,338,562	100.0	452,961,779	100.0	434,930,685	100.0	454,980,130	100.0	471,945,732	100.0

### (2) 歳出

科目	平成28年度		平成27年度		平成26年度		平成25年度		平成24年度		平成23年度		平成22年度	
	決算額	構成比	決算額	構成比	決算額	構成比	決算額	構成比	決算額	構成比	決算額	構成比	決算額	構成比
議会	1,015,324	0.2	1,034,677	0.2	1,009,100	0.2	998,003	0.2	1,047,373	0.3	1,121,463	0.3	997,095	0.2
総務	32,341,180	7.4	33,170,943	7.3	31,612,867	7.3	38,580,608	8.8	27,284,976	6.4	26,792,038	6.1	39,866,398	8.8
民生	47,762,775	10.9	49,925,788	11.0	47,391,202	10.9	45,593,182	10.4	46,675,708	11.0	45,084,930	10.2	44,800,669	9.8
衛生	31,748,381	7.3	31,582,864	7.0	29,428,370	6.8	28,194,889	6.4	30,861,873	7.3	31,089,359	7.0	25,983,152	5.7
労働	1,217,794	0.3	3,026,950	0.7	2,579,572	0.6	4,104,464	0.9	5,377,519	1.3	6,538,334	1.5	7,446,146	1.6
農林水産業	31,185,898	7.1	34,341,144	7.6	35,340,128	8.2	34,989,521	8.0	29,345,496	6.9	36,398,439	8.2	39,768,431	8.7
商工	33,370,045	7.6	40,452,274	8.9	31,768,769	7.3	32,828,991	7.5	33,391,424	7.9	38,112,961	8.6	40,333,138	8.9
土木	48,076,770	11.0	46,948,785	10.3	51,516,242	11.9	51,601,088	11.7	49,698,848	11.7	55,782,385	12.7	57,330,983	12.7
警察	22,105,566	5.1	21,698,247	4.8	22,619,748	5.2	21,183,474	4.8	22,347,279	5.3	21,856,165	4.9	20,989,450	4.6
教育	94,269,264	21.6	95,030,811	20.9	94,487,802	21.8	96,707,427	22.0	94,032,889	22.2	91,209,724	20.6	90,588,777	19.9
災害復旧	662,092	0.2	371,460	0.1	551,146	0.1	721,811	0.2	1,179,698	0.3	2,680,245	0.6	2,740,957	0.6
公債	62,754,452	14.4	63,516,996	14.0	64,825,929	15.0	66,861,325	15.2	65,304,623	15.4	68,609,731	15.5	67,398,626	14.8
諸支出	30,207,932	6.9	32,705,149	7.2	19,837,243	4.6	16,908,442	3.8	16,730,189	4.0	17,026,505	3.8	17,023,283	3.7
予備	0	0.0	0	0.0	0	0.0	0	0.0	0	0.0	0	0.0	0	0.0
合 計	436,717,472	100.0	453,806,089	100.0	432,968,118	100.0	439,273,226	100.0	423,277,896	100.0	442,302,279	100.0	455,267,105	100.0

(注) 千円未満四捨五入のため、合計と不一致の場合がある。



### 3. 地方譲与税

#### (1) 平成28年度収入額

(単位：千円)

区 分	予 算 額	調 定 額	収 入 額
地方法人特別譲与税	11,419,000	11,420,587	11,420,587
地方揮発油譲与税	1,579,000	1,481,874	1,481,874
地方道路譲与税	-	-	-
石油ガス譲与税	82,000	80,592	80,592
航空機燃料譲与税	21,000	23,359	23,359
計	13,101,000	13,006,412	13,006,412

#### (2) 平成28年度予算額の推移

(単位：千円)

区 分	当初予算額 (A)	補 正 予 算 額 (B)				予算現額 (A)+(B)
		28年6月	28年9月	28年11月	29年2月	
地方法人特別譲与税	11,388,000	-	-	-	31,000	11,419,000
地方揮発油譲与税	1,448,000	-	-	-	131,000	1,579,000
地方道路譲与税	-	-	-	-	-	-
石油ガス譲与税	83,000	-	-	-	1,000	82,000
航空機燃料譲与税	23,000	-	-	-	2,000	21,000
計	12,942,000	-	-	-	159,000	13,101,000

#### (3) 最近5ヶ年度の地方譲与税収入状況

(単位：千円、%)

区 分	平成28年度		平成27年度		平成26年度		平成25年度		平成24年度		
	収 入 額	対前 年度 伸率	収 入 額	対前 年度 伸率	収 入 額	対前 年度 伸率	収 入 額	対前 年度 伸率	収 入 額	対前 年度 伸率	
地特 方別 法譲 与 税	5月譲与額	664,369	79.8	832,514	111.9	743,680	133.7	556,288	115.2	482,868	90.8
	8月 "	2,064,854	92.6	2,228,716	103.9	2,144,862	89.8	2,389,415	123.7	1,931,672	95.9
	11月 "	4,192,155	68.0	6,167,648	100.3	6,152,100	137.1	4,488,759	124.2	3,612,842	103.3
	2月 "	4,499,209	103.5	4,346,113	73.1	5,943,401	119.3	4,982,021	117.4	4,243,410	108.2
	譲与額合計	11,420,587	84.1	13,574,991	90.6	14,984,043	120.7	12,416,483	120.9	10,270,792	103.1
	全国県分譲与額	1,777,606,978	84.5	2,102,677,845	88.1	2,387,881,613	120.6	1,980,260,251	118.5	1,670,940,849	108.3
地譲 方与 揮 発 油	6月譲与額	429,437	88.7	484,302	109.8	440,924	99.1	444,798	97.2	457,539	101.0
	11月 "	627,070	128.2	489,270	88.5	552,601	97.5	566,636	88.2	642,083	100.5
	3月 "	425,367	74.9	568,266	131.4	432,404	82.5	524,064	111.4	470,347	100.4
	譲与額合計	1,481,874	96.1	1,541,838	108.1	1,425,929	92.9	1,535,498	97.8	1,569,969	100.6
	全国県分譲与額	151,400,790	95.0	159,322,386	106.2	150,083,209	93.5	160,449,247	97.8	164,019,199	100.1
地 方 道 路 譲 与 税	6月譲与額	0	0.0	0	0.0	0	0.0	0	0.0	0	15.7
	11月 "	0	0.0	0	0.0	0	0.0	0	0.0	0	0.0
	3月 "	0	0.0	0	0.0	0	0.0	0	0.0	0	0.0
	譲与額合計	0	0.0	0	0.0	0	0.0	0	0.0	0	4.5
	全国県分譲与額	0	0.0	7	116.7	6	200.0	3	0.4	761	104.8
石 油 ガ ス 譲 与 税	6月譲与額	20,475	88.9	23,037	103.6	22,226	96.4	23,060	91.6	25,184	98.8
	11月 "	33,657	101.1	33,307	90.5	36,798	94.0	39,138	95.2	41,108	96.1
	3月 "	26,460	90.4	29,265	111.1	26,348	85.3	30,874	95.6	32,286	94.9
	譲与額合計	80,592	94.1	85,609	100.3	85,372	91.7	93,072	94.4	98,578	96.4
	全国県分譲与額	8,839,007	92.9	9,509,929	99.2	9,586,821	92.4	10,377,017	95.1	10,916,680	96.2
航 空 機 燃 料	9月譲与額	11,297	99.1	11,396	213.0	5,349	161.6	3,311	87.1	3,800	95.5
	3月 "	12,062	117.3	10,286	147.9	6,955	160.5	4,332	118.7	3,651	111.2
	譲与額合計	23,359	107.7	21,682	176.2	12,304	161.0	7,643	102.6	7,451	102.6
	全国県分譲与額	2,940,529	94.8	3,103,015	111.3	2,786,781	93.4	2,984,024	106.4	2,804,786	107.3

(注) 地方揮発油譲与税、地方道路譲与税、石油ガス譲与税の全国県分譲与額には、指定市を含む。

## 第2 県税及び附帯金の 収入状況等に関する調

# 1. 県 税

## (1) 予算額

(平成28年度)

(単位：千円)

区 分	当初予算額(A)	補 正 予 算 額 (B)				予算現額 (A)+(B)	
		28年 6月	28年 9月	28年11月	29年 2月		
県 税 合 計	現	82,046,000	-	-	-	1,409,000	83,455,000
	滞	675,000	-	-	-	237,000	438,000
	計	82,721,000	-	-	-	1,172,000	83,893,000
個 人 県 民 税	現	22,951,000	-	-	-	161,000	22,790,000
	滞	326,000	-	-	-	68,000	258,000
	計	23,277,000	-	-	-	229,000	23,048,000
法 人 県 民 税	現	2,658,000	-	-	-	261,000	2,919,000
	滞	5,000	-	-	-	2,000	3,000
	計	2,663,000	-	-	-	259,000	2,922,000
県民税利子割	現	254,000	-	-	-	33,000	221,000
個 人 事 業 税	現	854,000	-	-	-	4,000	850,000
	滞	10,000	-	-	-	2,000	8,000
	計	864,000	-	-	-	6,000	858,000
法 人 事 業 税	現	16,493,000	-	-	-	535,000	17,028,000
	滞	5,000	-	-	-	2,000	3,000
	計	16,498,000	-	-	-	533,000	17,031,000
地方消費税	現	14,329,000	-	-	-	549,000	14,878,000
不 動 産 取 得 税	現	1,751,000	-	-	-	2,000	1,749,000
	滞	21,000	-	-	-	9,000	12,000
	計	1,772,000	-	-	-	11,000	1,761,000
県たばこ税	現	1,063,000	-	-	-	10,000	1,053,000
ゴ  ル フ 場 利 用 税	現	296,000	-	-	-	17,000	279,000
	滞	-	-	-	-	-	-
	計	296,000	-	-	-	17,000	279,000
自 動 車 税	現	9,984,000	-	-	-	102,000	10,086,000
	滞	38,000	-	-	-	14,000	24,000
	計	10,022,000	-	-	-	88,000	10,110,000
鉦 区 税	現	1,000	-	-	-	-	1,000
	滞	-	-	-	-	-	-
	計	1,000	-	-	-	-	1,000
固定資産税	現	-	-	-	-	-	-
自動車取得税	現	539,000	-	-	-	197,000	736,000
軽 油 引 取 税	現	8,901,000	-	-	-	6,000	8,907,000
	滞	269,000	-	-	-	140,000	129,000
	計	9,170,000	-	-	-	134,000	9,036,000
狩 猟 税	現	9,000	-	-	-	-	9,000
核 燃 料 税	現	1,866,000	-	-	-	-	1,866,000
産 業 廃 棄 物 税	現	97,000	-	-	-	14,000	83,000
	滞	-	-	-	-	-	-
	計	97,000	-	-	-	14,000	83,000
旧法による税	滞	1,000	-	-	-	-	1,000

### (個人県民税の内訳)

均等割・所得割	現	21,477,000	-	-	-	747,000	22,224,000
	滞	326,000	-	-	-	68,000	258,000
	計	21,803,000	-	-	-	679,000	22,482,000
配 当 割	現	894,000	-	-	-	554,000	340,000
株 式 等 譲 渡 所 得 割	現	580,000	-	-	-	354,000	226,000

### (旧法による税の内訳)

料理飲食等消費税	滞	-	-	-	-	-	-
特別地方消費税	滞	-	-	-	-	-	-
軽油引取税	滞	1,000	-	-	-	-	1,000

## (2) 県税調定・収入状況

## (イ) 県 計

(平成28年度)

(単位：円、%)

区 分		予 算 額	調 定 額	収 入 額	不納欠損処分額	収入未済額	収入歩合	
							本年度	前年度
県 税 合 計	現	83,455,000,000	84,667,175,283	84,227,030,728	111,700	440,032,855	99.48	99.45
	滞	438,000,000	1,103,989,234	474,470,708	84,773,824	544,744,702	42.98	45.90
	計	83,893,000,000	85,771,164,517	84,701,501,436	84,885,524	984,777,557	98.75	98.57
個 人 県 民 税	現	22,790,000,000	23,228,051,565	22,974,519,429	-	253,532,136	98.91	98.86
	滞	258,000,000	803,455,737	271,136,331	70,089,211	462,230,195	33.75	34.63
	計	23,048,000,000	24,031,507,302	23,245,655,760	70,089,211	715,762,331	96.73	96.40
法 人 県 民 税	現	2,919,000,000	2,959,651,977	2,954,039,687	83,000	5,529,290	99.81	99.87
	滞	3,000,000	11,706,575	4,028,771	1,923,355	5,754,449	34.41	30.88
	計	2,922,000,000	2,971,358,552	2,958,068,458	2,006,355	11,283,739	99.55	99.58
県 民 税 利 子 割	現	221,000,000	214,777,634	214,777,634	-	-	100.00	100.00
個 人 事 業 税	現	850,000,000	873,542,700	862,227,160	-	11,315,540	98.70	98.82
	滞	8,000,000	20,970,243	8,469,262	1,578,424	10,922,557	40.39	40.58
	計	858,000,000	894,512,943	870,696,422	1,578,424	22,238,097	97.34	97.49
法 人 事 業 税	現	17,028,000,000	17,067,223,600	17,054,173,720	-	13,049,880	99.92	99.97
	滞	3,000,000	15,702,122	4,621,599	2,071,651	9,008,872	29.43	20.17
	計	17,031,000,000	17,082,925,722	17,058,795,319	2,071,651	22,058,752	99.86	99.89
地 方 消 費 税	現	14,878,000,000	15,173,117,487	15,173,117,487	-	-	100.00	100.00
不 動 産 取 得 税	現	1,749,000,000	1,781,368,600	1,757,096,233	-	24,272,367	98.64	98.90
	滞	12,000,000	38,235,744	24,570,363	1,142,289	12,523,092	64.26	22.08
	計	1,761,000,000	1,819,604,344	1,781,666,596	1,142,289	36,795,459	97.92	96.56
県 た ば こ 税	現	1,053,000,000	1,046,871,195	1,046,871,195	-	-	100.00	100.00
ゴ ル フ 場 利 用 税	現	279,000,000	281,933,600	281,933,600	-	-	100.00	100.00
	滞	-	-	-	-	-	-	-
	計	279,000,000	281,933,600	281,933,600	-	-	100.00	100.00
自 動 車 税	現	10,086,000,000	10,158,634,900	10,138,362,175	28,700	20,244,025	99.80	99.75
	滞	24,000,000	81,191,856	29,480,509	7,968,894	43,742,453	36.31	36.68
	計	10,110,000,000	10,239,826,756	10,167,842,684	7,997,594	63,986,478	99.30	99.08
鉦 区 税	現	1,000,000	232,100	232,100	-	-	100.00	100.00
	滞	-	-	-	-	-	-	-
	計	1,000,000	232,100	232,100	-	-	100.00	100.00
固 定 資 産 税	現	-	-	-	-	-	-	-
	滞	-	-	-	-	-	-	-
	計	-	-	-	-	-	-	-
自 動 車 取 得 税	現	736,000,000	745,798,000	745,798,000	-	-	100.00	100.00
	滞	-	-	-	-	-	-	-
	計	736,000,000	745,798,000	745,798,000	-	-	100.00	100.00
軽 油 引 取 税	現	8,907,000,000	9,175,870,305	9,063,780,688	-	112,089,617	98.78	98.57
	滞	129,000,000	131,865,702	131,602,618	-	263,084	99.80	99.71
	計	9,036,000,000	9,307,736,007	9,195,383,306	-	112,352,701	98.79	98.60
狩 猟 税	現	9,000,000	9,032,000	9,032,000	-	-	100.00	100.00
核 燃 料 税	現	1,866,000,000	1,866,864,000	1,866,864,000	-	-	100.00	100.00
	滞	-	-	-	-	-	-	-
	計	1,866,000,000	1,866,864,000	1,866,864,000	-	-	100.00	100.00
産 業 廃 棄 物 税	現	83,000,000	84,205,620	84,205,620	-	-	100.00	100.00
	滞	-	-	-	-	-	-	-
	計	83,000,000	84,205,620	84,205,620	-	-	100.00	100.00
旧 法 に よ る 税	滞	1,000,000	861,255	561,255	-	300,000	65.17	1.15

## (個人県民税の内訳)

均 等 割 ・ 所 得 割	現	22,224,000,000	22,668,366,608	22,414,834,472	-	253,532,136	98.88	98.80
	滞	258,000,000	803,455,737	271,136,331	70,089,211	462,230,195	33.75	34.63
	計	22,482,000,000	23,471,822,345	22,685,970,803	70,089,211	715,762,331	96.65	96.21
配 当 割	現	340,000,000	337,724,304	337,724,304	-	-	100.00	100.00
株 式 等 譲 渡 所 得 割	現	226,000,000	221,960,653	221,960,653	-	-	100.00	100.00

## (旧法による税の内訳)

料 理 飲 食 等 消 費 税	滞	-	-	-	-	-	-	-
	滞	-	-	-	-	-	-	-
	滞	1,000,000	861,255	561,255	-	300,000	65.17	1.15

## (口) 県税事務所別

(平成28年度)

(単位：円)

区 分	佐 賀					唐 津			
	調 定 額	収 入 額	収入歩合		調 定 額	収 入 額	収入歩合		
			本年度	前年度			本年度	前年度	
県 税 合 計	現	51,718,395,369	51,417,363,002	99.42	99.39	6,003,740,943	5,944,918,985	99.02	98.94
	滞	651,294,500	315,882,322	48.50	53.64	181,328,499	64,600,103	35.63	32.82
	計	52,369,689,869	51,733,245,324	98.78	98.62	6,185,069,442	6,009,519,088	97.16	96.65
個人県民税	現	14,658,861,726	14,527,120,954	99.10	99.07	3,097,783,064	3,047,122,093	98.36	98.29
	滞	407,422,945	140,053,364	34.38	36.08	158,916,799	53,353,998	33.57	32.29
	計	15,066,284,671	14,667,174,318	97.35	97.18	3,256,699,863	3,100,476,091	95.20	94.37
法人県民税	現	2,397,566,929	2,393,494,737	99.83	99.91	187,635,500	187,314,202	99.83	99.65
	滞	7,203,063	2,061,817	28.62	25.35	1,154,202	637,050	55.19	50.97
	計	2,404,769,992	2,395,556,554	99.62	99.67	188,789,702	187,951,252	99.56	99.29
県民税利子割	現	192,343,060	192,343,060	100.00	100.00	10,763,548	10,763,548	100.00	100.00
個人事業税	現	537,937,100	528,492,800	98.24	98.76	128,723,700	127,791,700	99.28	98.99
	滞	13,978,878	5,398,998	38.62	38.67	3,216,201	1,654,339	51.44	38.82
	計	551,915,978	533,891,798	96.73	97.30	131,939,901	129,446,039	98.11	97.24
法人事業税	現	14,073,832,000	14,063,110,864	99.92	99.98	808,216,600	807,806,394	99.95	99.89
	滞	12,999,069	3,203,559	24.64	14.06	1,531,621	1,061,855	69.33	47.48
	計	14,086,831,069	14,066,314,423	99.85	99.89	809,748,221	808,868,249	99.89	99.72
地方消費税	現	-	-	-	-	-	-	-	-
不動産取得税	現	1,097,622,200	1,079,477,533	98.35	98.98	217,244,400	212,956,000	98.03	97.93
	滞	27,272,773	19,200,292	70.40	18.61	6,350,446	4,122,964	64.92	38.38
	計	1,124,894,973	1,098,677,825	97.67	96.17	223,594,846	217,078,964	97.09	96.17
県たばこ税	現	1,046,871,195	1,046,871,195	100.00	100.00	-	-	-	-
ゴルフ場利用税	現	162,414,900	162,414,900	100.00	100.00	47,353,000	47,353,000	100.00	100.00
	滞	-	-	-	-	-	-	-	-
	計	162,414,900	162,414,900	100.00	100.00	47,353,000	47,353,000	100.00	100.00
自動車税	現	6,251,574,300	6,236,754,617	99.76	99.76	1,297,625,400	1,295,416,317	99.83	99.72
	滞	52,716,541	16,826,145	31.92	37.93	9,627,519	3,238,186	33.63	30.03
	計	6,304,290,841	6,253,580,762	99.20	99.03	1,307,252,919	1,298,654,503	99.34	99.14
鉾 区 税	現	231,200	231,200	100.00	100.00	-	-	-	-
	滞	-	-	-	-	-	-	-	-
	計	231,200	231,200	100.00	100.00	-	-	-	-
固定資産税	現	-	-	-	-	-	-	-	-
自動車取得税	現	745,798,000	745,798,000	100.00	100.00	-	-	-	-
軽油引取税	現	8,632,630,886	8,520,541,269	98.70	98.52	184,168,770	184,168,770	100.00	99.72
	滞	128,839,976	128,576,892	99.80	99.71	531,711	531,711	100.00	-
	計	8,761,470,862	8,649,118,161	98.72	98.55	184,700,481	184,700,481	100.00	99.72
狩 猟 税	現	9,032,000	9,032,000	100.00	100.00	-	-	-	-
核 燃 料 税	現	1,866,864,000	1,866,864,000	100.00	100.00	-	-	-	-
	滞	44,815,873	44,815,873	100.00	100.00	24,226,961	24,226,961	100.00	100.00
	計	44,815,873	44,815,873	100.00	100.00	24,226,961	24,226,961	100.00	100.00
産業廃棄物税	現	-	-	-	-	-	-	-	-
	滞	-	-	-	-	-	-	-	-
	計	44,815,873	44,815,873	100.00	100.00	24,226,961	24,226,961	100.00	100.00
旧法による税	滞	861,255	561,255	65.17	1.15	-	-	-	-

## (個人県民税の内訳)

均等割・所得割	現	14,099,176,769	13,967,435,997	99.07	98.99	3,097,783,064	3,047,122,093	98.36	98.29
	滞	407,422,945	140,053,364	34.38	36.08	158,916,799	53,353,998	33.57	32.29
	計	14,506,599,714	14,107,489,361	97.25	96.94	3,256,699,863	3,100,476,091	95.20	94.37
配 当 割	現	337,724,304	337,724,304	100.00	100.00	-	-	-	-
株式等譲渡所得割	現	221,960,653	221,960,653	100.00	100.00	-	-	-	-

## (旧法による税の内訳)

料理飲食等消費税	滞	-	-	-	-	-	-	-	-
特別地方消費税	滞	-	-	-	-	-	-	-	-
軽油引取税	滞	861,255	561,255	65.17	1.15	-	-	-	-

(単位：円)

区 分	武 雄				税 政 課				
	調 定 額	収 入 額	収入歩合		調 定 額	収 入 額	収入歩合		
			本年度	前年度			本年度	前年度	
県 税 合 計	現	11,771,921,484	11,691,631,254	99.32	99.24	15,173,117,487	15,173,117,487	100.00	100.00
	滞	271,366,235	93,988,283	34.64	33.83	-	-	-	-
	計	12,043,287,719	11,785,619,537	97.86	97.53	15,173,117,487	15,173,117,487	100.00	100.00
個 人 県 民 税	現	5,471,406,775	5,400,276,382	98.70	98.60	-	-	-	-
	滞	237,115,993	77,728,969	32.78	33.80	-	-	-	-
	計	5,708,522,768	5,478,005,351	95.96	95.43	-	-	-	-
法 人 県 民 税	現	374,449,548	373,230,748	99.67	99.77	-	-	-	-
	滞	3,349,310	1,329,904	39.71	33.67	-	-	-	-
	計	377,798,858	374,560,652	99.14	99.25	-	-	-	-
県 民 税 利 子 割	現	11,671,026	11,671,026	100.00	100.00	-	-	-	-
個 人 事 業 税	現	206,881,900	205,942,660	99.55	98.87	-	-	-	-
	滞	3,775,164	1,415,925	37.51	50.19	-	-	-	-
	計	210,657,064	207,358,585	98.43	98.12	-	-	-	-
法 人 事 業 税	現	2,185,175,000	2,183,256,462	99.91	99.98	-	-	-	-
	滞	1,171,432	356,185	30.41	21.19	-	-	-	-
	計	2,186,346,432	2,183,612,647	99.87	99.94	-	-	-	-
地 方 消 費 税	現	-	-	-	-	15,173,117,487	15,173,117,487	100.00	100.00
不 動 産 取 得 税	現	466,502,000	464,662,700	99.61	99.32	-	-	-	-
	滞	4,612,525	1,247,107	27.04	22.66	-	-	-	-
	計	471,114,525	465,909,807	98.90	97.83	-	-	-	-
県 た ば こ 税	現	-	-	-	-	-	-	-	-
ゴ ル フ 場 利 用 税	現	72,165,700	72,165,700	100.00	100.00	-	-	-	-
	滞	-	-	-	-	-	-	-	-
	計	72,165,700	72,165,700	100.00	100.00	-	-	-	-
自 動 車 税	現	2,609,435,200	2,606,191,241	99.88	99.77	-	-	-	-
	滞	18,847,796	9,416,178	49.96	35.89	-	-	-	-
	計	2,628,282,996	2,615,607,419	99.52	99.16	-	-	-	-
鉦 区 税	現	900	900	100.00	100.00	-	-	-	-
	滞	-	-	-	-	-	-	-	-
	計	900	900	100.00	100.00	-	-	-	-
固 定 資 産 税	現	-	-	-	-	-	-	-	-
自 動 車 取 得 税	現	-	-	-	-	-	-	-	-
軽 油 引 取 税	現	359,070,649	359,070,649	100.00	99.26	-	-	-	-
	滞	2,494,015	2,494,015	100.00	-	-	-	-	-
	計	361,564,664	361,564,664	100.00	99.26	-	-	-	-
狩 猟 税	現	-	-	-	-	-	-	-	-
核 燃 料 税	現	-	-	-	-	-	-	-	-
産 業 廃 棄 物 税	現	15,162,786	15,162,786	100.00	100.00	-	-	-	-
	滞	-	-	-	-	-	-	-	-
	計	15,162,786	15,162,786	100.00	100.00	-	-	-	-
旧 法 に よ る 税	滞	-	-	-	-	-	-	-	-

(個人県民税の内訳)

均 等 割 ・ 所 得 割	現	5,471,406,775	5,400,276,382	98.70	98.60	-	-	-	-
	滞	237,115,993	77,728,969	32.78	33.80	-	-	-	-
	計	5,708,522,768	5,478,005,351	95.96	95.43	-	-	-	-
配 当 割	現	-	-	-	-	-	-	-	-
株 式 等 譲 渡 所 得 割	現	-	-	-	-	-	-	-	-

(旧法による税の内訳)

料 理 飲 食 等 消 費 税	滞	-	-	-	-	-	-	-	-
特 別 地 方 消 費 税	滞	-	-	-	-	-	-	-	-
軽 油 引 取 税	滞	-	-	-	-	-	-	-	-

## (3) 県税年度別決算額

## (1) 総括

(単位：円、%)

区分	年度	予算額	調定額	収入額	不納欠損額	収入未済額	収入率		年度		
							対予算対調定	対収入			
県税計	28	83,893,000,000	85,771,164,517	84,701,501,436	84,885,524	984,777,557	100.96	98.75	101.61	101.79	28
	27	81,571,000,000	84,415,300,818	83,209,637,373	80,831,195	1,124,832,250	102.01	98.57	107.89	108.45	27
	26	75,584,000,000	78,242,258,803	76,726,329,675	116,146,904	1,399,782,224	101.51	98.06	105.25	105.66	26
	25	72,162,000,000	74,338,426,632	72,618,020,155	125,392,965	1,595,013,512	100.63	97.69	103.46	103.72	25
	24	69,098,000,000	71,850,371,914	70,011,371,975	112,952,878	1,726,047,061	101.32	97.44	100.65	100.98	24
現年課税分	28	83,455,000,000	84,667,175,283	84,227,030,728	111,700	440,032,855	100.93	99.48	101.97	102.00	28
	27	80,982,000,000	83,030,491,243	82,574,057,812	359,347	456,074,084	101.97	99.45	108.30	108.59	27
	26	74,937,000,000	76,663,946,376	76,042,255,399	3,240,000	618,450,977	101.47	99.19	105.56	105.70	26
	25	71,521,000,000	72,624,738,063	71,938,564,251	76,500	686,097,312	100.58	99.06	103.84	103.83	25
	24	68,415,000,000	69,936,065,009	69,287,788,525	6,428,974	641,847,510	101.28	99.07	100.94	101.02	24
滞納繰越分	28	438,000,000	1,103,989,234	474,470,708	84,773,824	544,744,702	108.33	42.98	79.72	74.65	28
	27	589,000,000	1,384,809,575	635,579,561	80,471,848	668,758,166	107.91	45.90	87.74	92.91	27
	26	647,000,000	1,578,312,427	684,074,276	112,906,904	781,331,247	105.73	43.34	92.10	100.68	26
	25	641,000,000	1,713,688,569	679,455,904	125,316,465	908,916,200	106.00	39.65	89.52	93.90	25
	24	683,000,000	1,914,306,905	723,583,450	106,523,904	1,084,199,551	105.94	37.80	90.97	96.83	24

## (口) 税目別(現滞計)

(単位：円、%)

区分	年度	予算額	調定額	収入額	不納欠損額	収入未済額	収入率		年度		
							対予算対調定	対収入			
個人県民税	28	23,048,000,000	24,031,507,302	23,245,655,760	70,089,211	715,762,331	100.86	96.73	99.46	99.80	28
	27	23,040,000,000	24,162,102,531	23,292,423,103	66,294,147	803,385,281	101.10	96.40	100.84	101.52	27
	26	22,445,000,000	23,960,876,165	22,944,140,699	94,009,236	922,726,230	102.22	95.76	100.01	100.73	26
	25	22,479,000,000	23,957,689,924	22,777,755,336	94,492,203	1,085,442,385	101.33	95.07	103.79	104.80	25
	24	21,574,000,000	23,083,369,430	21,734,800,207	79,346,009	1,269,223,214	100.75	94.16	104.26	105.15	24
法人県民税	28	2,922,000,000	2,971,358,552	2,958,068,458	2,006,355	11,283,739	101.23	99.55	92.19	92.16	28
	27	3,129,000,000	3,223,168,809	3,209,659,621	1,741,313	11,767,875	102.58	99.58	76.75	76.73	27
	26	4,121,000,000	4,199,668,274	4,183,271,655	2,745,323	13,651,296	101.51	99.61	111.87	112.03	26
	25	3,740,000,000	3,753,895,893	3,734,064,819	3,336,700	16,494,374	99.84	99.47	106.27	106.38	25
	24	3,347,000,000	3,532,489,039	3,510,126,451	2,955,395	19,407,193	104.87	99.37	94.55	94.53	24
県民税利子割	28	221,000,000	214,777,634	214,777,634	-	-	97.18	100.00	79.82	79.82	28
	27	272,000,000	269,065,230	269,065,230	-	-	98.92	100.00	91.82	91.82	27
	26	285,000,000	293,022,215	293,022,215	-	-	102.81	100.00	102.68	102.68	26
	25	289,000,000	285,379,222	285,379,222	-	-	98.75	100.00	96.71	96.71	25
	24	293,000,000	295,094,043	295,094,043	-	-	100.71	100.00	77.61	77.61	24
個人事業税	28	858,000,000	894,512,943	870,696,422	1,578,424	22,238,097	101.48	97.34	101.48	101.33	28
	27	845,000,000	881,444,232	859,303,347	741,742	21,399,143	101.69	97.49	107.87	107.96	27
	26	781,000,000	817,158,238	795,942,138	1,049,368	20,166,732	101.91	97.40	109.68	111.26	26
	25	708,000,000	745,043,835	715,416,554	1,167,843	28,459,438	101.05	96.02	97.81	98.33	25
	24	713,000,000	761,701,117	727,566,594	3,265,288	30,869,235	102.04	95.52	97.94	99.79	24
法人事業税	28	17,031,000,000	17,082,925,722	17,058,795,319	2,071,651	22,058,752	100.16	99.86	113.61	113.58	28
	27	14,644,000,000	15,036,178,939	15,019,438,994	972,963	15,767,022	102.56	99.89	104.55	104.57	27
	26	14,207,000,000	14,382,491,064	14,362,873,825	3,540,200	16,077,039	101.10	99.86	112.23	112.24	26
	25	12,691,000,000	12,815,040,913	12,796,098,857	1,771,592	17,170,464	100.83	99.85	119.00	119.10	25
	24	10,342,000,000	10,769,071,226	10,743,725,998	6,482,886	18,862,342	103.88	99.76	97.65	97.63	24

(単位：円、%)

区 分	年 度	予 算 額	調 定 額	収 入 額	不 納 欠 損 額	収 入 未 済 額	収 入 率		伸 長 率		年 度
							対 予 算	対 調 定	伸 長	率	
地方消費税	28	14,878,000,000	15,173,117,487	15,173,117,487	-	-	101.98	100.00	97.81	97.81	28
	27	14,857,000,000	15,512,780,023	15,512,780,023	-	-	104.41	100.00	164.07	164.07	27
	26	9,115,000,000	9,454,757,151	9,454,757,151	-	-	103.73	100.00	119.85	119.85	26
	25	7,861,000,000	7,888,951,610	7,888,951,610	-	-	101.36	100.00	100.40	100.40	25
	24	7,764,000,000	7,857,443,133	7,857,443,133	-	-	101.20	100.00	96.18	96.18	24
不動産取得税	28	1,761,000,000	1,819,604,344	1,781,666,596	1,142,289	36,795,459	101.17	97.92	111.17	112.73	28
	27	1,536,000,000	1,636,942,999	1,580,515,894	1,027,741	55,239,364	102.90	96.56	88.49	88.56	27
	26	1,176,000,000	1,849,743,616	1,784,777,745	1,529,182	63,436,689	100.49	96.49	89.09	88.66	26
	25	1,988,000,000	2,076,353,519	2,013,071,977	2,700,966	60,580,576	101.26	96.95	101.83	101.39	25
	24	1,947,000,000	2,038,945,096	1,985,430,327	1,043,890	52,470,879	101.97	97.38	124.09	127.33	24
県たばこ税	28	1,053,000,000	1,046,871,195	1,046,871,195	-	-	99.42	100.00	97.42	97.42	28
	27	1,079,000,000	1,074,544,073	1,074,544,073	-	-	99.59	100.00	99.27	99.27	27
	26	1,080,000,000	1,082,397,413	1,082,397,413	-	-	100.22	100.00	90.61	90.61	26
	25	1,189,000,000	1,194,580,582	1,194,580,582	-	-	100.47	100.00	60.45	60.45	25
	24	1,969,000,000	1,976,264,185	1,976,264,185	-	-	100.37	100.00	98.64	98.64	24
ゴルフ場利用税	28	279,000,000	281,933,600	281,933,600	-	-	101.05	100.00	95.86	95.86	28
	27	297,000,000	294,120,900	294,120,900	-	-	99.03	100.00	95.70	95.70	27
	26	307,000,000	307,328,500	307,328,500	-	-	100.11	100.00	94.43	94.43	26
	25	322,000,000	325,444,700	325,444,700	-	-	101.07	100.00	99.73	99.73	25
	24	321,000,000	326,336,100	326,336,100	-	-	101.66	100.00	100.78	100.78	24
自動車税	28	10,110,000,000	10,239,826,756	10,167,842,684	7,997,694	63,986,478	100.57	99.30	99.81	100.03	28
	27	10,102,000,000	10,259,663,011	10,165,123,114	10,053,289	84,486,608	100.62	99.08	99.36	99.67	27
	26	10,154,000,000	10,325,862,539	10,198,634,306	13,273,595	113,954,638	100.44	98.77	98.62	98.92	26
	25	10,275,000,000	10,470,723,409	10,309,570,547	21,904,071	139,248,791	100.34	98.46	98.14	98.39	25
	24	10,358,000,000	10,561,586,682	10,372,712,118	18,515,255	170,359,309	100.14	98.21	98.91	99.28	24
鉱区税	28	1,000,000	232,100	232,100	-	-	23.21	100.00	99.44	99.44	28
	27	1,000,000	233,400	233,400	-	-	23.34	100.00	63.01	63.01	27
	26	1,000,000	370,400	370,400	-	-	37.04	100.00	97.12	97.12	26
	25	1,000,000	381,400	381,400	-	-	38.14	100.00	91.44	91.44	25
	24	1,000,000	417,100	417,100	-	-	41.71	100.00	87.77	87.77	24
固定資産税	28	-	-	-	-	-	-	-	-	-	28
	27	-	-	-	-	-	-	-	-	-	27
	26	-	-	-	-	-	-	-	-	-	26
	25	-	-	-	-	-	-	-	-	-	25
	24	-	-	-	-	-	-	-	-	-	24
自動車取得税	28	736,000,000	745,798,000	745,798,000	-	-	101.33	100.00	110.40	110.40	28
	27	620,000,000	675,538,300	675,538,300	-	-	109.86	100.00	159.96	159.96	27
	26	436,000,000	422,307,700	422,307,700	-	-	96.86	100.00	46.10	46.10	26
	25	934,000,000	916,153,600	916,153,600	-	-	98.09	100.00	83.98	83.98	25
	24	1,039,000,000	1,090,952,600	1,090,952,600	-	-	105.00	100.00	124.71	124.71	24
軽油引取税	28	9,036,000,000	9,307,736,007	9,195,383,306	-	112,352,701	101.76	98.79	98.92	99.12	28
	27	9,170,000,000	9,409,207,765	9,277,342,063	-	131,865,702	101.17	98.60	97.88	99.07	27
	26	9,347,000,000	9,613,103,258	9,364,204,913	-	248,898,345	100.18	97.41	98.32	98.25	26
	25	9,561,000,000	9,777,696,860	9,531,006,421	-	246,690,439	99.69	97.48	103.64	102.79	25
	24	9,312,000,000	9,434,254,478	9,272,151,753	-	162,102,725	99.57	98.28	99.38	99.32	24
狩猟税	28	9,000,000	9,032,000	9,032,000	-	-	100.36	100.00	93.05	93.05	28
	27	9,000,000	9,706,100	9,706,100	-	-	107.85	100.00	63.62	63.62	27
	26	15,000,000	15,255,400	15,255,400	-	-	101.70	100.00	100.10	100.10	26
	25	15,000,000	15,239,800	15,239,800	-	-	101.60	100.00	94.43	94.43	25
	24	16,000,000	16,139,300	16,139,300	-	-	100.87	100.00	93.38	93.38	24
核燃料税	28	1,866,000,000	1,866,864,000	1,866,864,000	-	-	100.05	100.00	100.00	100.00	28
	27	1,866,000,000	1,866,864,000	1,866,864,000	-	-	100.05	100.00	133.33	133.33	27
	26	1,400,000,000	1,400,148,000	1,400,148,000	-	-	100.01	100.00	皆増	皆増	26
	25	-	-	-	-	-	-	-	-	-	25
	24	-	-	-	-	-	-	-	-	-	24
産業廃棄物税	28	83,000,000	84,205,620	84,205,620	-	-	101.45	100.00	81.78	81.78	28
	27	103,000,000	102,969,251	102,969,251	-	-	99.97	100.00	88.13	88.13	27
	26	112,000,000	116,841,825	116,841,825	-	-	104.32	100.00	101.98	101.98	26
	25	107,000,000	114,568,970	114,568,970	-	-	107.07	100.00	112.16	112.16	25
	24	95,000,000	103,621,835	102,152,066	-	1,469,769	107.53	98.58	96.12	99.39	24



(単位：円、%)

区分	年度	算額	予算額	調定額	収入額	不納欠損額	収入未済額	収入率		伸長率	年度
								対前年比	対前年比		
旧法による税計	28	1,000,000	1,000,000	861,255	561,255	-	300,000	56.13	65.17	98.85	28
	27	1,000,000	1,000,000	871,255	10,000	-	861,255	1.00	1.15	93.98	27
	26	2,000,000	2,000,000	927,045	55,790	-	871,255	2.79	6.02	72.29	26
	25	2,000,000	2,000,000	1,282,395	335,760	19,590	927,045	16.79	26.18	47.73	25
	24	3,000,000	3,000,000	2,686,950	60,000	1,344,155	1,282,395	2.00	2.23	20.81	24
料理飲食等消費税	28	-	-	-	-	-	-	-	-	-	28
	27	-	-	-	-	-	-	-	-	-	27
	26	1,000,000	1,000,000	55,790	55,790	-	55,790	5.58	100.00	13.57	26
	25	1,000,000	1,000,000	411,140	335,760	19,590	411,140	33.58	81.67	100.00	25
特別地方消費税	28	-	-	-	-	-	-	-	-	-	28
	27	-	-	-	-	-	-	-	-	-	27
	26	-	-	-	-	-	-	-	-	-	26
	25	-	-	-	-	-	-	-	-	-	25
軽油引取税	28	1,000,000	1,000,000	1,344,155	60,000	1,344,155	-	6.00	6.44	8.52	28
	27	1,000,000	1,000,000	861,255	561,255	-	861,255	56.13	65.17	98.85	27
	26	1,000,000	1,000,000	871,255	10,000	-	861,255	1.00	1.15	100.00	26
	25	1,000,000	1,000,000	871,255	-	-	871,255	-	-	93.56	25
軽油引取税	28	1,000,000	1,000,000	931,255	60,000	-	871,255	6.00	6.44	8.52	28
	27	1,000,000	1,000,000	861,255	561,255	-	861,255	56.13	65.17	98.85	27
	26	1,000,000	1,000,000	871,255	10,000	-	861,255	1.00	1.15	100.00	26
	25	1,000,000	1,000,000	871,255	-	-	871,255	-	-	93.56	25

## (4) 県税目別収入額累年比較

(単位：千円、%)

区分	平成28年度		平成27年度		平成26年度		平成25年度		平成24年度		平成23年度		平成22年度	
	収入額	対前年比	収入額	対前年比	収入額	対前年比	収入額	対前年比	収入額	対前年比	収入額	対前年比	収入額	対前年比
個人県民税	23,245,656	101.3	23,292,423	101.5	22,944,141	100.7	22,777,755	104.8	21,794,800	105.1	20,671,118	99.4	20,805,275	94.5
法人県民税	2,958,068	70.7	3,209,660	76.7	4,183,272	112.0	3,794,065	106.4	3,510,126	94.5	3,713,122	101.6	3,655,862	122.8
県民税利子割	214,778	73.3	289,065	91.8	293,022	102.7	285,379	96.7	295,094	77.6	380,229	73.1	520,137	84.7
個人事業税	870,696	109.4	859,303	108.0	795,942	111.3	715,417	98.3	727,567	99.8	729,102	100.9	722,720	93.3
法人事業税	17,058,795	118.8	15,019,439	104.6	14,362,874	112.2	12,796,099	119.1	10,743,726	97.6	11,004,791	103.2	10,664,654	79.7
地方消費税	15,173,117	160.5	15,512,760	164.1	9,454,757	119.8	7,888,952	100.4	7,857,443	96.2	8,169,157	100.2	8,155,977	109.3
不動産取得税	1,781,667	99.8	1,580,516	88.6	1,784,778	88.7	2,013,072	101.4	1,985,430	127.3	1,559,308	90.4	1,725,538	87.0
県たばこ税	1,046,871	96.7	1,074,544	99.3	1,082,397	90.6	1,194,581	60.4	1,976,264	98.6	2,003,490	115.6	1,733,494	103.3
二ルノ場利用税	281,934	91.7	294,121	95.7	307,329	94.4	325,445	99.7	326,336	100.8	323,820	96.9	334,059	94.9
自動車税	10,167,843	99.7	10,165,123	99.7	10,198,634	98.9	10,309,571	99.4	10,372,712	99.3	10,448,271	99.3	10,519,890	97.8
鉱区税	232	62.8	233	63.0	370	97.1	381	91.4	417	87.8	475	57.0	833	158.4
固定資産税	-	-	-	-	-	-	-	-	-	-	-	-	-	-
自動車取得税	745,798	176.6	675,538	160.0	422,308	46.1	916,154	84.0	1,090,963	124.7	874,805	82.9	1,054,697	82.5
軽油引取税	9,195,383	98.2	9,277,342	99.1	9,364,205	98.2	9,531,006	102.8	9,272,162	99.3	9,335,944	97.6	9,565,165	112.2
狩猟税	9,032	59.2	9,706	63.6	15,255	100.1	15,240	94.4	16,139	93.4	17,284	93.0	18,586	92.6
核燃料税	1,866,864	133.3	1,866,864	133.3	1,400,148	皆増	-	-	-	皆減	0	-	1,739,696	40.5
産業廃棄物税	84,206	72.1	102,969	88.1	116,842	102.0	114,569	112.2	102,152	99.4	102,780	113.1	90,854	82.9
旧法による税計	561	1,006.0	10	17.9	56	16.6	336	559.6	60	100.0	60	600.0	10	0.0
県税計	84,701,501	110.4	83,209,637	108.4	76,726,330	105.7	72,618,020	103.7	70,011,372	101.0	69,333,755	97.2	71,307,447	92.4

千円未満四捨五入のため、合計と不一致の場合がある。

## (5) 県税予算・決算の推移

(単位:千円、%)

年度	当 初	6月補正	9月補正	11月補正	2月補正	最 終 予 算	決 算 額	予算に対する 決算増差額	前年度に対する 決算増差額
元	(100.3) 58,194,003			3,582,000	1,025,000	(103.8) 62,801,003	(103.8) 63,711,579	910,576	2,352,900
2	(110.8) 64,497,004		1,802,000		506,000	(106.4) 66,805,004	(106.4) 67,800,329	995,325	4,088,750
3	(104.9) 67,664,003		2,932,000		2,569,000	(109.5) 73,165,003	(109.7) 74,403,160	1,238,157	6,602,831
4	(108.1) 73,170,004				0	(100.0) 73,170,004	(99.3) 73,862,176	692,172	540,984
5	(99.0) 72,415,003				844,000	(100.1) 73,259,003	(100.2) 73,993,925	734,922	131,749
6	(108.7) 78,734,002			2,496,000	1,294,000	(112.6) 82,524,002	(112.2) 83,034,559	510,557	9,040,634
7	(104.2) 82,046,001		820,000		516,000	(101.0) 83,382,001	(100.7) 83,643,248	261,247	608,689
8	(98.0) 80,433,001		1,102,000		971,000	(98.9) 82,506,001	(99.3) 83,052,596	546,595	590,652
9	(106.8) 85,917,000			1,262,000	1,187,000	(101.2) 83,468,000	(101.0) 83,862,302	394,302	809,706
10	(106.0) 91,076,000	896,000	822,000		786,000	(106.1) 88,572,000	(106.6) 89,356,960	784,960	5,494,658
11	(88.4) 80,514,000			1,393,000	1,398,000	(94.1) 83,305,000	(94.2) 84,195,040	890,040	5,161,920
12	(103.4) 83,260,000		2,048,000		1,880,000	(104.7) 87,188,000	(104.6) 88,080,963	892,963	3,885,923
13	(101.5) 84,483,000		1,162,000		769,000	(97.3) 84,876,000	(96.6) 85,070,835	194,835	3,010,128
14	(92.6) 78,222,000			3,567,000	758,000	(87.1) 73,897,000	(87.4) 74,328,004	431,004	10,742,831
15	(93.1) 72,851,000				203,000	(98.3) 72,648,000	(97.8) 72,676,501	28,501	1,651,503
16	(100.5) 73,218,000			208,000	388,000	(101.6) 73,814,000	(102.8) 74,691,161	877,161	2,014,660
17	(99.4) 72,755,000		2,074,000		801,000	(102.5) 75,630,000	(101.9) 76,145,907	515,907	1,454,746
18	(105.7) 76,868,000		2,206,000		148,000	(104.7) 79,222,000	(104.8) 79,774,388	552,388	3,628,481
19	(114.4) 87,903,000				931,000	(109.8) 86,972,000	(110.0) 87,781,006	809,006	8,006,618
20	(104.5) 91,823,000				272,000	(105.9) 92,095,000	(105.4) 92,478,965	383,965	4,697,959
21	(80.1) 73,525,000				2,488,000	(82.5) 76,013,000	(83.5) 77,208,965	1,195,965	15,270,000
22	(88.8) 65,304,000			2,777,000	2,336,000	(92.6) 70,417,000	(92.4) 71,307,447	890,447	5,901,518
23	(106.5) 69,573,000				973,000	(97.4) 68,600,000	(97.2) 69,333,755	733,755	1,973,692
24	(98.4) 68,480,000				618,000	(100.7) 69,098,000	(101.0) 70,011,372	913,372	677,617
25	(99.1) 67,835,000		1,938,000	1,138,000	1,251,000	(104.4) 72,162,000	(103.7) 72,618,020	456,020	2,606,648
26	(107.2) 72,686,000			1,389,000	1,509,000	(104.7) 75,584,000	(105.7) 76,726,330	1,142,330	4,108,310
27	(110.1) 80,034,000			1,223,000	314,000	(107.9) 81,571,000	(108.4) 83,209,637	1,638,637	6,483,308
28	(103.4) 82,721,000				1,172,000	(102.8) 83,893,000	(101.8) 84,701,501	808,501	7,975,172

(注) 各欄の上段の( )の数値は対前年比

## 2. 附 帯 金

(平成28年度)

(単位:円、%)

区 分	予 算 額	調 定 額	収 入 額	不納欠損額	収入未済額	収入率
延 滞 金	92,723,000	69,084,947	69,084,947	-	-	100.00
加 算 金	10,647,000	21,291,553	13,153,361	234,300	7,903,892	61.78
過 少 申 告 加 算 金	2,596,000	1,032,326	841,049	-	191,277	81.47
不 申 告 加 算 金	1,478,000	4,480,178	4,232,262	3,700	244,216	94.47
重 加 算 金	6,573,000	15,779,049	8,080,050	230,600	7,468,399	51.21
過 料	1,000	-	-	-	-	-
滞 納 処 分 費	-	-	-	-	-	-
合 計	103,371,000	90,376,500	82,238,308	234,300	7,903,892	91.00

## 第3 課税状況に関する調

# 1. 県民税

## < 県の決算ベース >

(1) 個人県民税（平成28年度）

（単位：円、％）

	調定額				収入額			欠繰処分額			収入未済額			収入歩合			収入歩合順位	
	現年課税分		計	滞納繰越分	現年課税分	滞納繰越分	計	現年課税分	滞納繰越分	計	現年課税分	滞納繰越分	計	現年課税分	滞納繰越分	計	現在課税分	滞納繰越分
	普通徴収	特別徴収																
佐賀市	2,000,866,000	5,413,967,400	65,489,880	7,480,323,280	7,581,001,892	7,486,791,798	7,432,851,287	53,940,511	10,348,364	10,348,364	47,471,993	36,389,727	83,861,720	99.37	53.58	98.76	1	2
鳥栖市	446,256,184	1,801,229,904	24,247,420	2,271,733,508	2,434,529,438	2,267,114,710	2,235,569,148	31,545,662	13,397,437	13,397,437	36,164,360	117,852,931	154,017,291	98.41	19.38	93.12	17	20
多久市	92,692,520	323,278,130	1,209,100	417,179,750	438,153,899	416,879,879	410,399,617	6,480,282	1,166,985	1,166,985	6,780,133	13,326,892	20,107,025	98.37	30.90	95.14	18	16
小城市	283,909,790	890,991,730	8,583,200	1,183,484,720	1,221,105,567	1,183,996,910	1,171,050,465	12,946,445	3,257,459	3,257,459	12,434,255	21,416,943	33,851,198	98.95	34.41	96.96	7	14
佐神埼市	225,368,980	628,962,230	6,036,000	860,367,210	881,718,117	862,206,433	851,946,863	10,259,570	978,064	978,064	8,420,347	10,113,273	18,533,620	99.02	48.05	97.79	6	6
賀	75,305,704	381,236,353	2,286,100	458,838,157	469,208,097	459,621,046	455,161,473	4,459,573	425,444	425,444	3,676,684	5,484,923	9,161,607	99.20	43.00	97.96	4	8
基山町	105,820,451	412,938,135	7,580,458	526,319,044	544,916,608	527,136,305	521,985,337	5,172,968	1,106,098	1,106,098	4,353,707	12,320,498	16,674,205	99.17	27.81	96.74	5	11
上峰町	52,890,409	211,914,886	2,257,100	267,062,395	278,170,885	267,534,732	263,483,541	4,051,191	169,229	169,229	3,578,854	6,888,070	10,466,924	98.66	36.47	96.18	14	11
みやま町	142,523,038	487,922,967	3,422,700	633,868,705	657,793,231	636,205,548	625,008,266	11,197,282	438,935	438,935	8,860,439	12,288,309	21,148,748	98.60	46.80	96.72	15	7
小計	3,425,633,076	10,552,444,735	121,101,958	14,099,178,769	14,506,599,714	14,107,489,361	13,967,435,997	140,053,364	31,286,015	31,286,015	131,740,772	236,081,566	367,822,338	99.07	34.38	97.25		
唐津市	700,491,044	2,240,994,480	16,272,200	2,957,757,724	3,114,594,996	2,961,016,417	2,908,706,906	52,309,511	12,837,188	12,837,188	49,050,818	91,690,573	140,741,391	98.34	33.35	95.07	19	15
唐津	48,725,110	90,686,930	613,300	140,025,340	142,104,867	139,459,674	138,415,187	1,044,487	1,792	1,792	1,610,153	1,033,248	2,643,401	98.85	50.23	98.14	10	5
小計	749,216,154	2,331,681,410	16,885,500	3,097,783,064	3,256,699,863	3,100,479,091	3,047,122,093	53,353,998	12,838,980	12,838,980	50,660,971	92,723,821	143,384,792	98.36	33.57	95.20		
伊万里市	276,550,000	1,076,005,600	8,386,700	1,360,942,300	1,437,351,869	1,368,134,985	1,341,832,459	26,302,526	5,471,439	5,471,439	19,109,841	44,635,604	63,745,445	98.60	34.42	95.18	15	13
武雄市	277,547,540	938,342,088	9,512,000	1,225,401,628	1,277,066,149	1,225,173,619	1,210,584,131	14,689,488	9,912,927	9,912,927	14,817,497	27,162,106	41,979,603	98.79	28.24	95.94	11	17
鹿島市	185,815,800	500,019,000	9,705,200	695,540,060	734,907,448	686,258,486	686,258,486	14,034,219	3,081,734	3,081,734	9,281,574	22,251,435	31,533,009	98.67	35.65	95.29	13	12
嬉野市	141,843,022	465,317,930	8,412,980	615,573,942	656,344,112	612,732,507	603,054,055	9,678,452	6,145,475	6,145,475	12,519,887	24,946,243	37,466,130	97.97	23.74	93.36	20	19
武	91,505,000	334,140,400	2,082,500	427,737,900	432,903,867	427,359,611	424,615,203	2,744,408	539,154	539,154	3,122,697	1,882,405	5,005,102	99.27	53.12	98.72	2	3
大町町	25,585,363	104,740,820	980,551	131,296,734	134,871,267	131,773,238	129,905,677	1,867,561	132,023	132,023	1,391,057	1,574,949	2,966,006	98.94	52.25	97.70	8	4
江北町	63,345,100	176,233,572	1,335,300	240,913,972	247,433,448	240,474,093	237,974,526	2,499,567	319,635	319,635	2,939,446	3,700,274	6,639,720	98.78	38.34	97.19	12	10
白石町	205,564,358	384,870,081	3,911,500	594,345,939	605,746,774	592,426,563	587,746,244	4,681,319	241,240	241,240	6,600,695	6,478,276	13,078,971	98.89	41.06	97.80	9	6
太良町	70,484,100	108,628,200	542,000	179,654,300	181,897,834	179,611,855	178,306,601	1,305,254	119,589	119,589	1,347,699	819,691	2,167,390	99.25	58.18	98.74	3	1
小計	1,338,220,293	4,088,297,691	44,888,801	5,471,406,775	5,708,522,768	5,477,979,176	5,400,276,382	77,702,794	25,962,216	25,962,216	71,130,393	133,450,983	204,581,376	98.70	32.77	95.96		
県計	5,513,069,513	16,972,420,836	182,876,259	22,668,366,608	23,471,822,345	22,685,944,628	22,414,834,472	271,110,156	70,089,211	70,089,211	253,532,136	462,256,370	715,788,506	98.88	33.74	96.65		

(2) 法人県民税  
(イ) 法人県民税額等

区分	確定申告のあったもの		確定申告のないもの		確定申告の税額		確定申告の税額		確定申告が翌年度になる確定申告額となる見込納付額		既遺付請求額		中間納付額の歳出還付額	
	確定申告のあったもの	うち決定したもの	確定申告のないもの	確定申告のないもの	確定申告の税額	確定申告の税額	確定申告の税額	確定申告の税額	事業年度数	事業年度数	事業年度数	事業年度数	前年度に収入したものの千円	当該年度に収入したものの千円
普通法	681	-	2	4,014	338,049	131,859	232	147,490	-	3	13,560	-	-	
通法	3,316	-	44	8,100	984,555	313,703	1,607	340,156	-	-	33,397	-	-	
法人	10,616	25	8	152	372,171	119,695	1,676	134,303	-	-	21,727	-	-	
小計(A)	14,613	25	54	12,266	1,694,775	565,257	3,515	621,949	-	3	68,684	-	-	
特別法人(B)	507	-	-	-	105,869	-	-	-	-	-	-	-	-	
公益法人等(C)	481	-	-	-	4,902	-	-	-	-	-	-	-	-	
寮等のみを有する法人(D)	-	-	-	-	-	-	-	-	-	-	-	-	-	
人格なき社団等(E)	100	-	-	-	338	-	-	-	-	-	-	-	-	
清算法人(F)	13	-	-	-	-	-	-	-	-	-	-	-	-	
特定信託(G)	-	-	-	-	-	-	-	-	-	-	-	-	-	
合計(A)+(B)+(C)+(D)+(E)+(F)+(G)	15,714	25	54	12,266	1,805,884	565,257	3,515	621,949	-	3	68,684	-	-	

区分	現事業年度分		前事業年度分		確定申告額		納税者数		均等		割		合計	当該年度に発生した歳出還付額	当該年度に収入した利子の割合	の件数
	確定申告額	確定申告額	確定申告額	確定申告額	確定申告額	納税者数	納税者数	均等		割						
								均等		割						
								納税者数	納税者数	均等	割					
普通法	371,257	2,374	373,631	680	2	7	43	246	382	32,890	406,521	千円	千円	千円	千円	千円
通法	1,052,505	14,444	1,066,949	3,317	416	247	545	1,058	1,051	635,585	1,702,534	千円	千円	千円	千円	千円
法人	408,658	17,675	426,333	10,447	-	8	60	1,221	9,158	270,958	697,291	千円	千円	千円	千円	千円
小計(A)	1,832,420	34,493	1,866,913	14,444	418	262	648	2,525	10,591	939,433	2,806,346	千円	千円	千円	千円	千円
特別法人(B)	105,869	28	105,897	489	10	8	28	72	371	28,267	134,164	千円	千円	千円	千円	千円
公益法人等(C)	4,902	41	4,943	1,957	-	1	-	-	1,956	10,198	15,141	千円	千円	千円	千円	千円
寮等のみを有する法人(D)	-	-	-	-	-	-	-	-	-	-	-	千円	千円	千円	千円	千円
人格なき社団等(E)	338	243	581	100	-	-	-	-	100	3,069	3,650	千円	千円	千円	千円	千円
清算法人(F)	-	-	-	13	-	-	-	3	10	351	351	千円	千円	千円	千円	千円
特定信託(G)	-	-	-	-	-	-	-	-	-	-	-	千円	千円	千円	千円	千円
合計(A)+(B)+(C)+(D)+(E)+(F)+(G)	1,943,529	34,805	1,978,334	17,003	428	271	676	2,600	13,028	981,318	2,959,652	千円	千円	千円	千円	千円

(注) 1. この調は28年度において確定したもの(減免したものは除く。)について、までは現事業年度分、については過事業年度分として作成した。  
2. 確定申告のない中間申告分の税額は、に計上した。  
3. 事業年度数は1年、6ヶ月の事業年度区分にかかわらず、それぞれを1件として計上した。  
4. 納税義務者は28年度中に確定申告、又は決定があったものの合計である。  
5. には中間納付額の歳出還付額は含まない。

## (口) 資本金別法人税割額等

区分 資本金別	法人数	課税標準 となる 法人税額	算出法人 税割額	外国税額 控除額	仮装経理 に基づく 控除額	利子割額 の控除額	租税条約の 実施に係る 控除額	差引法人 税割額	うち超過課 税相当額
								-	
		千円	千円	千円	千円	千円	千円	千円	千円
300万円未満	1,586	737,419	28,268	2	-	952	-	27,314	3,429
300万円以上 1,000万円未満	6,008	2,102,072	74,775	4	-	281	-	74,490	4,114
1,000万円	1,993	2,440,239	111,548	17	-	480	-	111,051	14,204
1,000万円超 5,000万円未満	1,208	3,640,606	174,880	-	-	888	-	173,992	26,879
5,000万円以上 1億円未満	248	2,918,497	189,411	68	-	620	-	188,723	36,078
1億円	20	657,500	76,253	13	-	7	-	76,233	15,155
1億円超 10億円未満	53	5,530,711	282,346	928	-	2,350	-	279,068	55,814
10億円	-	-	14,779	-	-	-	-	14,779	2,956
10億円超 50億円未満	X	3,449,619	158,610	139	-	733	-	157,738	31,548
50億円	-	-	6,124	13	-	-	-	6,111	1,222
50億円超 100億円未満	X	6,822,274	148,791	49	-	503	-	148,239	29,648
100億円以上	X	1,155,035	443,300	6,389	-	31,168	179	405,564	81,113
保険業法に規定 する相互会社	-	-	31,582	109	-	-	-	31,473	6,295
合計	11,127	29,453,972	1,740,667	7,731	-	37,982	179	1,694,775	308,455
県内法人	10,452	10,179,793	375,120	7	-	2,942	-	372,171	-
分割法人	675	19,274,179	1,365,547	7,724	-	35,040	179	1,322,604	-

- (注) 1. この調は28年度において確定した普通法人の現事業年度分について作成した。  
2. 分割法人については、本県に主たる事業所等を有する法人についてすべてを計上し、それ以外の法人については、差引法人税割額のみを計上した。

## (3) 県民税利子割

## (イ) 県民税利子割額等

(単位：千円)

		税 額	課税支払額	非課税支払額	左のうち非居住者に係る額
公 社 債 利 子 等	特定公社債以外の公社債の利子	291	5,820	0	-
	銀行預金利子	60,936	1,241,621	100,673	1
	銀行以外の金融機関の預貯金利子	61,238	1,245,775	250,154	-
	勤務先預金等の利子	11,247	225,127	577	-
	合同運用信託の収益の分配	88	1,765	4	-
	公社債投資信託のうち公募公社債投資信託以外の収益の分配	0	5	20	-
	郵便貯金利子	63,171	1,266,985	31,903	-
	国外一般公社債等の利子等	6	111	0	-
	財形貯蓄契約に係る生命保険等の差益	766	15,324	1,089	-
私 募 公 社 債 等	運用の収益の分配等	-	-	-	-
	投資信託等	-	-	-	-
	の収益の分配等	-	-	-	-
金 融 類 似 商 品	懸賞金付預貯金等の懸賞金等	348	6,962		
	定期積金の給付補てん金	3,112	63,413		
	掛金の給付補てん金	-	-		
	抵当証券の利息	-	-		
	貴金属等の売戻し条件付売買契約の利益	-	-		
	外貨建預貯金等の為替差益	-	-		
	一時払養老保険・一時払損害保険等の差益	13,575	271,532		
	小 計	17,035	341,907	163	-
そ の 他	-	-	-	-	
合 計	214,778	4,344,440	384,583	1	

(注) 1. 非課税支払額とは、地方税法第25条の2第1項に規定する非居住者又は、外国法人が支払いを受ける利子等、老人等が支払いを受ける利子等である。

## (ロ) 県民税利子割の特別徴収義務者数等

(単位：人、件)

区 分	特別徴収義務者数	営業所数
銀 行 等	12	122
信 用 金 庫 等	12	68
農 林 中 央 金 庫 等	6	113
証 券 会 社	5	9
保 険 会 社 等	21	38
社 内 預 金 実 施 企 業	50	51
そ の 他 の 金 融 機 関 等	3	20
合 計	109	421

(注) 1. 営業所数とは、地方税法第24条第8項に規定する営業所等のうち、実際に特別徴収の事務を行うものの数である。

2. その他の金融機関等とは、漁業協同組合等である。

## 2. 事業税

## (1) 個人事業税

## (イ) 第1種事業

種 別	課 税 人 員			所 得 金 額			事 業 主 控 除 額	差 引 課 税 所 得 金 額 -
	所得税 課税者	所得税 失格者	計	所 得 税 課 税 者	所 得 税 失 格 者	計		
	人	人	人	千円	千円	千円	千円	千円
物 品 販 売 業	605	17	622	3,444,633	53,142	3,497,775	1,769,008	1,728,767
不 動 産 貸 付 業	1,223	19	1,242	8,702,878	82,817	8,785,695	3,563,143	5,222,552
製 造 業	454	15	469	2,494,986	45,792	2,540,778	1,342,465	1,198,313
運 送 業	55	2	57	300,462	5,932	306,394	161,918	144,476
請 負 業	1,701	39	1,740	8,808,332	125,931	8,934,263	5,005,652	3,928,611
印 刷 業	8	-	8	36,630	-	36,630	23,200	13,430
旅 館 業	20	-	20	176,908	-	176,908	58,000	118,908
飲 食 店 業	268	3	271	1,389,327	9,026	1,398,353	773,819	624,534
周 旋 業	12	2	14	62,793	4,433	67,226	38,909	28,317
代 理 業	58	3	61	252,063	9,874	261,937	175,693	86,244
問 屋 業	31	-	31	181,541	-	181,541	89,900	91,641
そ の 他 の 事 業	103	2	105	658,269	1,176	659,445	287,828	371,617
合 計	4,538	102	4,640	26,508,822	338,123	26,846,945	13,289,535	13,557,410



## (ロ) 第2種事業

種 別	課 税 人 員			所 得 金 額			事 業 主 控 除 額	差引課税 所得金額 -
	所得税 課税者	所得税 失格者	計	所 得 税 課 税 者	所 得 税 失 格 者	計		
	人	人	人	千円	千円	千円	千円	千円
畜 産 業	4	-	4	51,222	-	51,222	11,600	39,622
水 産 業	2	-	2	14,978	-	14,978	5,800	9,178
薪 炭 製 造 業	-	-	-	-	-	-	-	-
合 計	6	-	6	66,200	0	66,200	17,400	48,800

## (ハ) 第3種事業

種 別	課 税 人 員			所 得 金 額			事 業 主 控 除 額	差引課税 所得金額 -
	所得税 課税者	所得税 失格者	計	所 得 税 課 税 者	所 得 税 失 格 者	計		
	人	人	人	千円	千円	千円	千円	千円
医 業	51	-	51	575,755	-	575,755	147,659	428,096
司 法 書 士 業	42	-	42	247,631	-	247,631	120,592	127,039
税 理 士 業	91	-	91	838,626	-	838,626	260,275	578,351
設 計 監 督 者 業	62	1	63	320,908	3,806	324,714	182,217	142,497
デ ザ イ ン 業	38	-	38	161,777	-	161,777	109,476	52,301
諸 芸 師 匠 業	43	1	44	188,114	1,156	189,270	125,425	63,845
理 容 業	37	4	41	158,277	10,287	168,564	116,967	51,597
美 容 業	102	1	103	425,766	3,063	428,829	293,868	134,961
ク リ ー ニ ン グ 業	10	-	10	65,429	-	65,429	29,000	36,429
歯 科 技 工 士 業	30	2	32	159,259	7,088	166,347	92,800	73,547
土 地 家 屋 調 査 士 業	45	3	48	300,825	10,313	311,138	137,509	173,629
そ の 他 の 事 業	280	4	284	2,006,338	11,473	2,017,811	814,659	1,203,152
合 計	831	16	847	5,448,705	47,186	5,495,891	2,430,447	3,065,444

- (注) 1. この調は28年度において課税したもの(減免したものは除く。)の現年課税分について作成した。  
2. 1人で2以上の事業を兼業するものについては、主たる事業欄に計上した。  
3. 2以上の都道府県に分割する個人については、本県に主たる事業所が存在するものについて計上した。

(二) 分割個人の所得金額

区 分	本 県 本 店 分				他 県 本 店 分	
	課 税 人 員	課 税 標 準 額			課 税 人 員	分割を受けた 課税標準額
		当 該 県 分	他 の 県 分	計		
	人	千円	千円	千円	人	千円
第 1 種 事 業	7	26,193	18,916	45,109	3	21,723
第 2 種 事 業	-	-	-	-	-	-
第 3 種 事 業	-	-	-	-	4	4,577
合 計	7	26,193	18,916	45,109	7	26,300

(注) 1. この調は28年度において課税したもの(減免したものは除く。)の現年課税分について作成した。

(ホ) 事業専従者

区分	青色申告			白色申告			計		
	納税者数	専従者数	給与額	納税者数	専従者数	給与額	納税者数	専従者数	給与額
	人	人	千円	人	人	千円	人	人	千円
第 1 種 事 業	3,421	2,273	4,905,533	1,219	302	227,320	4,640	2,575	5,132,853
第 2 種 事 業	4	3	6,650	2	1	860	6	4	7,510
第 3 種 事 業	728	421	1,277,089	77	21	16,980	805	442	1,294,069
合計	4,186	2,721	6,248,262	1,307	325	246,020	5,493	3,046	6,494,282

- (注) 1. この調は28年度において課税したもの(減免したものは除く。)の現年課税分について作成した。  
 2. 1人で2以上の事業を兼業するものについては主たる事業欄に計上した。  
 3. 2以上の都道府県に分割する個人については、本県に主たる事業所が存在するものについて計上し

(ハ) 所得税階層別

区分	300万円以下		310万円を超え 320万円以下		320万円を超え 330万円以下		330万円を超え 340万円以下		340万円を超え 350万円以下		350万円を超え 360万円以下		360万円を超え 370万円以下		370万円を超え 380万円以下		380万円を超え 390万円以下		
	人員	所得金額 千円	人員	所得金額 千円	人員	所得金額 千円	人員	所得金額 千円	人員	所得金額 千円	人員	所得金額 千円	人員	所得金額 千円	人員	所得金額 千円	人員	所得金額 千円	
第一種事業	181	527,337	176	499,830	148	478,951	145	483,880	156	537,670	151	533,509	139	505,900	136	507,547			
	17	44,761	17	27,403	2	6,521	7	21,207	7	24,270	7	20,409	4	14,573	5	17,234			
	198	572,098	193	527,233	150	485,472	152	505,087	163	561,940	158	553,918	143	520,473	141	524,781			
第二種事業	-	-	-	-	-	-	-	-	-	-	-	-	-	-	-	-	-	-	-
	-	-	-	-	-	-	-	-	-	-	-	-	-	-	-	-	-	-	-
	-	-	-	-	-	-	-	-	-	-	-	-	-	-	-	-	-	-	-
第三種事業	37	107,662	23	72,474	19	61,729	32	104,095	26	87,904	36	127,698	19	66,900	18	67,443			
	1	2,928	4	12,161	1	1,065	2	3,240	2	6,627	2	6,627	1	3,686	-	-			
	38	110,590	24	73,539	20	64,969	34	110,722	26	87,904	36	127,698	20	70,586	18	67,443			
合計	4	11,793	6	18,285	3	9,839	2	6,725	2	6,866	3	10,585	1	3,666	1	3,735			
	1	2,967	-	-	-	-	-	-	-	-	-	-	-	-	-	-	-	-	-
	5	14,760	6	18,285	3	9,839	2	6,725	2	6,866	3	10,585	1	3,666	1	3,735			
小計	43	125,350	24	73,539	23	74,808	36	117,447	28	94,770	39	138,283	21	74,252	19	71,178			
合計	222	646,792	199	621,793	170	550,519	179	594,700	184	632,440	190	671,792	159	576,466	155	578,725			
	19	50,656	18	39,564	3	9,761	9	27,834	7	24,270	7	20,409	5	18,259	5	17,234			
	241	697,448	217	674,225	173	560,280	188	622,534	191	656,710	197	692,201	164	594,725	160	595,959			

区分	380万円を超え 390万円以下		390万円を超え 400万円以下		400万円を超え 500万円以下		500万円を超え 600万円以下		600万円を超え 700万円以下		700万円を超え 1000万円以下		1000万円を 超えるもの		合計				
	人員	所得金額 千円	人員	所得金額 千円	人員	所得金額 千円	人員	所得金額 千円	人員	所得金額 千円	人員	所得金額 千円	人員	所得金額 千円	人員	所得金額 千円			
第一種事業	118	444,513	118	462,358	889	3,940,466	388	2,495,556	594	4,814,955	445	6,559,857	4	4,538	4	26,508,822			
	4	12,832	2	7,919	9	20,394	3	19,266	2	16,763	2	13,893	102	338,123	102	338,123			
	122	457,345	120	470,277	898	3,960,860	391	2,514,822	596	4,831,718	447	6,573,750	4	26,846,945	4	26,846,945			
第二種事業	-	-	-	-	-	-	-	-	-	-	-	-	-	-	-	-			
	-	-	-	-	-	-	-	-	-	-	-	-	-	-	-	-			
	-	-	-	-	-	-	-	-	-	-	-	-	-	-	-	-			
第三種事業	20	76,995	14	55,280	152	672,266	74	400,964	53	339,521	112	921,356	117	1,998,641	790	5,276,878			
	1	3,806	-	-	4	10,706	-	-	-	-	-	-	-	15	44,219				
	21	80,801	14	55,280	156	682,972	74	400,964	53	339,521	112	921,356	117	1,998,641	805	5,321,097			
合計	1	3,885	3	11,863	4	17,284	6	30,795	1	6,047	4	30,459	-	-	41	171,827			
	-	-	-	-	-	-	-	-	-	-	-	-	-	-	1	2,967			
	1	3,885	3	11,863	4	17,284	6	30,795	1	6,047	4	30,459	-	-	42	174,794			
小計	22	84,686	17	67,143	160	700,256	80	431,759	54	345,568	116	951,815	117	1,998,641	847	5,495,891			
合計	139	525,393	135	529,501	1,045	4,630,016	444	2,854,456	712	5,782,489	564	8,595,647	5,375	32,023,727	5,375	32,023,727			
	5	16,638	2	7,919	13	31,100	3	19,266	2	16,763	2	13,893	118	385,309	118	385,309			
	144	542,031	137	537,420	1,058	4,661,116	447	2,873,722	714	5,799,252	566	8,609,540	5,493	32,409,036	5,493	32,409,036			

(注) 1. この調は28年度において課税したものの(減免したものは除く。)の連年課税分について作成した。  
 2. 1人で2以上の事業を業業するものについては、主たる事業別に計上した。  
 3. 所得金額は事業主控除前の年所得金額であり、また、中途廃業者分は、年所得に換算した所得区分に計上した。  
 4. 2以上の都道府県に分割する個人については、本県に主たる事業所が存在するものについて計上した。

(2) 法人事業税

(イ) 事業税額等

区分	事業年度										過事業年度分		合計 +	当該年度 に於いて 発生した 繰出還付額 千円				
	現					年					確定申告期限が 翌年度となる 見込納付額 千円	調整額 + - + +			所得 (収入) 金額 千円	調整額 千円		
	確定申告額		確定申告額		確定申告額		確定申告額		確定申告額								中間納付額の 繰出還付額 千円	
	事業年度数	税額	確定申告額 のうち決定 したもの	事業年度数	税額	確定申告額 のうち決定 したもの	事業年度数	税額	確定申告額 のうち決定 したもの	事業年度数								税額
普通所得人	本県本店分	632	808,564	-	2	27,579	180	269,611	199	314,499	-	79,671	-	960,702	142,791	8,566	969,258	
	他県本店分	2,464	2,227,124	-	25	18,734	936	513,080	965	723,791	-	40,443	-	2,497,012	264,997	28,766	2,525,768	
法人	県内法人	10,076	2,060,262	166	7	1,216	1,430	653,402	1,495	682,138	-	137,367	-	2,227,581	1,380,723	69,625	2,297,206	
	小計(A)	13,172	5,095,950	166	34	47,529	2,546	1,436,093	2,659	1,720,428	-	257,481	-	5,685,295	1,788,511	106,937	5,792,232	
特別法人(B)	特別法人(B)	933	662,264	-	-	-	-	-	-	-	-	-	-	662,264	-2,916	247	662,511	
	公益法人等(C)	478	46,888	-	-	-	-	-	-	-	-	-	-	46,888	1,417	202	47,090	
課税	人格なき社団等(D)	100	2,680	-	-	-	-	-	-	-	-	-	-	2,680	30,707	832	3,512	
	清算法人(E)	13	-	-	-	-	-	-	-	-	-	-	-	-	-	-	-	
分	特定信託(F)	-	-	-	-	-	-	-	-	-	-	-	-	-	-	-	-	
	法人課税信託(G)	-	-	-	-	-	-	-	-	-	-	-	-	-	-	-	-	
収入金額課税分(I)	計(H)	14,696	5,807,782	166	34	47,529	2,546	1,436,093	2,659	1,720,428	-	257,481	-	6,387,127	1,817,719	108,218	6,505,345	
	(A)+(B)+(C)+(D)+(E)+(F)+(G)	151	2,625,396	-	2	10,993	55	1,471,911	80	1,321,013	-	-	-	2,485,491	1,058,295	9,559	2,495,050	
課税標準の特例による課税分(J)	課税標準の特例による課税分(J)	-	-	-	-	-	-	-	-	-	-	-	-	-	-	-	-	
	外形対象法人分(K)	868	7,568,620	-	20	32,348	659	2,594,123	685	2,976,841	-	47,183	-	8,030,869	-	35,960	8,066,829	
事業税計(L)	事業税計(L)	15,715	16,001,798	166	56	90,870	3,260	5,502,127	3,424	6,018,282	-	304,664	-	16,913,487	153,737	153,737	17,067,224	
	(H)+(I)+(J)+(K)	-	7,132,148	71	-	39,277	-	2,454,184	-	2,721,984	-	227,060	-	7,666,285	95,728	95,728	7,762,013	
地方法人特別税分(M)	地方法人特別税分(M)	15,715	23,133,946	237	56	130,147	3,260	7,956,311	3,424	8,740,266	-	531,724	-	24,579,772	249,465	249,465	24,829,237	
	(L)+(M)	-	-	-	-	-	-	-	-	-	-	-	-	-	-	-	-	
合計																		60,240

(注) 1. この調は28年度において確定したもの(減免したものは除く。)について までは現事業年度分、 については過事業年度分として作成した。

2. 確定申告のない中間申告分の税額は に計上した。

3. 事業年度数は1年、6ヶ月の事業年度区分にかかわらず、それぞれを1件として計上した。

4. には中間納付額の繰出還付額は含まない。

## (口) 所得階層別

区 分	欠 損 法 人	年所得400万円 以下のもの		年所得400万円超 800万円以下		年所得800万円超 1,000万円以下		年所得1,000万円超 5,000万円以下	
		事 業 年 度 数	事 業 年 度 数	事 業 年 度 数	事 業 年 度 数	事 業 年 度 数	事 業 年 度 数	事 業 年 度 数	事 業 年 度 数
事業 年度二 回法人	分割 法人	軽減税率 適用法人 (A)	-	-	-	-	-	-	-
		そ の 他 (B)	-	-	-	-	-	-	-
	県 内 法 人 (C)	-	-	-	-	-	-	-	-
	計 (A)+(B)+(C) (D)	-	-	-	-	-	-	-	-
事業 年度一 回法人	分割 法人	軽減税率 適用法人 (E)	255	83	146,645	30	165,027	17	148,380
		そ の 他 (F)	44	8	17,554	10	59,305	-	-
	県 内 法 人 (G)	6,506	2,086	2,582,472	561	3,187,456	145	1,291,267	
	計 (E)+(F)+(G) (H)	6,805	2,177	2,746,671	601	3,411,788	162	1,439,647	
合 計 (D)+(H)	6,805	2,177	2,746,671	601	3,411,788	162	1,439,647	764	16,664,909

区 分	年所得5,000万円超 1億円以下		年所得1億円超 10億円以下		年所得10億円 を超えるもの		合 計	
	事 業 年 度 数	事 業 年 度 数	事 業 年 度 数	事 業 年 度 数	事 業 年 度 数	事 業 年 度 数	事 業 年 度 数	事 業 年 度 数
事業 年度二 回法人	分割 法人	軽減税率 適用法人 (A)	-	-	-	-	-	-
		そ の 他 (B)	-	-	-	-	-	-
	県 内 法 人 (C)	-	-	-	-	-	-	-
	計 (A)+(B)+(C) (D)	-	-	-	-	-	-	-
事業 年度一 回法人	分割 法人	軽減税率 適用法人 (E)	28	1,848,986	23	5,711,029	1	4,341,493
		そ の 他 (F)	15	1,061,019	31	10,252,704	8	52,573,024
	県 内 法 人 (G)	86	6,071,114	63	12,267,766	1	3,991,007	
	計 (E)+(F)+(G) (H)	129	8,981,119	117	28,231,499	10	60,905,524	
合 計 (D)+(H)	129	8,981,119	117	28,231,499	10	60,905,524	10,765	122,381,157

- (注) 1. この調は28年度において確定した普通法人の現事業年度分(減免したものは除く。)について作成した。  
2. 「事業年度数年2回法人」の所得区分については、「年所得400万円以下」欄には、200万円以下のものを計上し、以下の所得についても同様に計上した。  
3. 分割法人については本県に主たる事務所等を有する法人について所得総額により計上した。

(八) 分割法人の所得（収入）金額

区 分	本 県 本 店 分			他 県 本 店 分			合 計		
	法人数	事 業 年 度 数	所 得 (収 入) 金 額	法人数	事 業 年 度 数	所 得 (収 入) 金 額	法人数	事 業 年 度 数	所 得 (収 入) 金 額
			千円			千円	+	+	+
所得課税分	659	665	35,959,290	3,271	3,275	117,573,474	3,930	3,940	153,532,764
(外形対象法人以外)	626	632	12,503,088	2,460	2,464	33,705,257	3,086	3,096	46,208,345
(外形対象法人)	33	33	23,456,202	811	811	83,868,217	844	844	107,324,419
収入金額分 課 税 分	3	3	152,351	33	33	285,571,270	36	36	285,723,621

- (注) 1. この調は28年度において認定した分割法人のうち普通法人について作成した。  
 2. 法人数は、6ヶ月決算法人については、2事業年度をもって1とし、事業年度数は1年、6ヶ月の区分にかかわらずそれぞれ事業年度ごとに1として計上した。

(二) 資本金別法人数

区 分	分 割 法 人							県 内 法 人			合 計			そ の 他				
	利益法人			欠損法人				小 計	利 益 法 人	欠 損 法 人	小 計	利 益 法 人	欠 損 法 人	計	不 申 告 法 人	休 業 中 の 法 人	清 算 中 の 法 人	所 在 不 明 法 人
	2の県にまたがるもの	3以上の県にまたがるもの	計	2の県にまたがるもの	3以上の県にまたがるもの	計	+											
資本金別																		
300万円未満	15	3	18	19	-	19	37	440	969	1,409	458	988	1,446	123	-	-	-	-
300万円以上1,000万円未満	76	7	83	95	6	101	184	1,905	3,761	5,666	1,988	3,862	5,850	258	-	3	-	-
1,000万円	59	18	77	62	16	78	155	634	1,055	1,689	711	1,133	1,844	72	-	6	-	-
1,000万円超5,000万円未満	77	33	110	53	14	67	177	482	492	974	592	559	1,151	35	-	2	-	-
5,000万円以上 1億円未満	24	19	43	14	10	24	67	88	79	167	131	103	234	6	-	-	-	-
1億円	X	X	4	-	2	2	6	6	5	11	10	7	17	-	-	-	-	-
1億円超 10億円未満	7	15	22	X	X	3	25	15	6	21	37	9	46	3	-	-	-	-
10億円	-	-	-	-	-	-	-	-	-	-	-	-	-	-	-	-	-	-
10億円超 50億円未満	-	X	X	-	X	X	6	X	X	3	7	2	9	1	-	-	-	-
50億円	-	-	-	-	-	-	-	-	-	-	-	-	-	-	-	-	-	-
50億円超 100億円未満	-	X	X	-	-	-	X	-	-	-	X	-	X	-	-	-	-	-
100億円以上	-	X	X	-	-	-	X	-	-	-	X	-	X	-	-	-	-	-
合 計	259	105	364	245	50	295	659	3,572	6,368	9,940	3,936	6,663	10,599	498	-	11	-	-

- (注) 1. この調は28年度において確定した普通法人の現事業年度分（収入金課税法人を除く。）について作成した  
 2. 年2回決算法人については上期・下期を通じて欠損の場合に欠損法人として計上し、また、不申告法人についても同様に計上した。  
 3. 分割法人については、本県に主たる事務所等を有する法人についてのみ計上した。

(ホ) 資本金及び所得階層別

所得階層	欠損法人		年所得400万円以下		年所得400万円超		年所得800万円以下		年所得800万円超		年所得1,000万円以下		年所得1,000万円超		年所得5,000万円以下		年所得5,000万円超		年所得1億円以下		年所得1億円超		年所得10億円超		合計		税額		
	法人数	金額	法人数	金額	法人数	金額	法人数	金額	法人数	金額	法人数	金額	法人数	金額	法人数	金額	法人数	金額	法人数	金額	法人数	金額	法人数	金額	法人数	金額		法人数	金額
300万円未満	988	362,056	63	353,793	6	54,089	33	622,980	-	-	2	282,511	-	-	-	-	2	282,511	-	-	1,446	1,675,429	-	-	-	-	1,446	1,675,429	94,067
300万円以上1,000万円未満	3,862	1,630,804	312	1,762,663	93	833,288	268	4,943,777	21	1,455,050	4	474,817	-	-	21	1,455,050	4	474,817	-	-	5,850	11,100,399	-	-	-	-	5,850	11,100,399	601,182
1,000万円超5,000万円未満	1,133	441,747	125	752,772	30	267,906	191	4,216,088	34	2,353,073	17	2,882,104	-	-	34	2,353,073	17	2,882,104	-	-	1,844	10,913,690	-	-	-	-	1,844	10,913,690	867,035
5,000万円以上1億円未満	559	277,042	82	470,281	28	247,719	215	5,486,018	47	3,219,806	36	6,865,839	-	-	47	3,219,806	36	6,865,839	-	-	1,151	16,566,705	-	-	-	-	1,151	16,566,705	1,366,943
1億円超10億円未満	103	32,094	12	66,664	2	18,418	43	1,039,592	23	1,647,763	32	9,187,674	-	-	23	1,647,763	32	9,187,674	-	-	234	11,992,205	-	-	-	-	234	11,992,205	1,406,425
10億円超50億円未満	7	-	-	-	1	9,756	2	81,766	1	78,534	6	2,644,980	-	-	1	78,534	6	2,644,980	-	-	17	2,815,036	-	-	-	-	17	2,815,036	760,298
50億円超100億円未満	-	-	-	-	-	-	-	-	-	-	-	-	-	-	-	-	-	-	-	-	-	-	-	-	-	-	-	-	-
100億円以上	-	-	-	-	-	-	-	-	-	-	-	-	-	-	-	-	-	-	-	-	-	-	-	-	-	-	-	-	-
合計	6,652	2,743,743	594	3,406,173	160	1,431,176	752	16,390,221	126	8,754,226	97	22,337,925	-	-	126	8,754,226	97	22,337,925	-	-	10,542	55,063,464	-	-	-	-	10,542	55,063,464	5,085,950

- (注) 1. この調は28年度において確定した普通法人の現事業年度分(収入金課税法人・外形対象法人を除く。)について作成した。  
2. 年2回決算法人については上期・下期の所得の合計額により計上した。  
3. 分劃法人については、本票に主たる事務所を有する法人についてはすべてを計上し、それ以外の法人については税額のみを計上した。

## (へ) 収入金額課税法人

区 分	分 割 法 人				県 内 法 人				計			
	法人数	事業年度数	収入金額	所得金額	法人数	事業年度数	収入金額	所得金額	法人数	事業年度数	収入金額	所得金額
			千円	千円			千円	千円			千円	千円
電気供給業	3	3	250,163	-	107	110	2,918,541	96,111	110	113	3,168,704	96,111
ガス供給業	-	-	-	-	5	5	2,639,025	30,610	5	5	2,639,025	30,610
生命保険業	-	-	-	-	-	-	-	-	-	-	-	-
損害保険業	-	-	-	-	-	-	-	-	-	-	-	-
少額短期保険業	-	-	-	-	-	-	-	-	-	-	-	-
合 計	3	3	250,163	-	112	115	5,557,566	126,721	115	118	5,807,729	126,721

- (注) 1. この調は28年度において確定した現事業年度分について作成した。  
2. 分割法人については本県に主たる事務所等を有する法人について計上した。



(3) 法人税又は所得税の所得金額と異なる金額等

平成 25 年度 から 削除

(4) 非課税事業

区 分	法 人			個 人	
	法 人 数	事業年度数	所 得 金 額	人 員	所 得 金 額
林 業	120	123	73,574	-	-
鉱物の掘採事業	17	17	63,001	-	-
農 業	239	240	1,026,066	-	-
計	376	380	1,162,641	-	-

- (注) 1. この調は、法人にあっては現事業年度分、個人にあっては現年課税分について作成した。  
2. 分割法人（個人）については本県に主たる事務所等を有するものについて計上した。

### 3 . 地方消費税

#### (1) 調定額に関する調

(単位：千円)

区 分	前年度2・3月調定額	調 定 額 合 計	左のうち当該年度
			2、3月調定額
譲 渡 割	1,347,347	14,087,258	1,658,752
貨 物 割	211,942	1,085,859	223,817
合 計	1,559,289	15,173,117	1,882,569

#### (2) 清算金収入額、清算金支出額等に関する調

(単位：千円)

区 分	期 収 入 支 出 額 等	期 収 入 支 出 額 等	期 収 入 支 出 額 等	期 収 入 支 出 額 等	収入・支出額 等 合 計
清 算 対 象 額	3,396,190	4,613,186	3,074,706	3,721,971	14,806,053
清算金収入額(A)	3,755,610	4,601,224	2,380,747	3,474,394	14,211,975
清算金支出額(B)	48,582	71,268	146,580	67,683	334,113
差 引 (A)-(B)	3,707,028	4,529,956	2,234,167	3,406,711	13,877,862
地方消費税交付金額	3,551,599	4,571,566	2,654,430	3,564,330	14,341,925

# 4. 不動産取得税

## (1) 家屋

区分	価格の全額が 法第73条の15 の2に規定す る免税点に満 たないもの		法第73条の14第1項（法附則第11条第9項及び第12項による読み替えを含む。）から第5項までの価格の全額がこれらの規定に規定する金額以下のもの		法第73条の3から第73条の7まで及び法附則第10条並びに、これに該当する以外のもの		控除		課税標準		減免等 される 前の 税額		法第73条の2第6項、法第73条の27の2から法第73条の27の5まで及び法附則第11条の4の規定により減額、納税義務の免除をしたもの	法第73条の31の規定により減免されたもの	調定額														
	件数	面積 ㎡	件数	面積 ㎡	件数	面積 ㎡	1㎡当り 評価額 千円	件数	面積 ㎡	控除額 千円	件数	面積 ㎡				控除額 千円	件数	金額 千円	千円										
木造	専用住宅	35	58	2,819	2,841	244,524	21,076,606	773	79,695	6,814,386	86	13	40,032	391	4	4,752,000	404	4,792,032	39	6,654	7,289	730	2,015,065	2,015,065	-	59,568	-	405	59,163
	併用住宅	-	-	-	-	-	-	96	7,197	574,758	80	3	12,358	32	-	256,080	35	268,438	3	184	376	93	305,944	165,170	-	10,580	-	-	10,580
	その他	8	62	1,276	-	-	-	315	36,541	2,045,813	56	4	12,164	5	1	35,527	9	47,691	-	-	-	314	1,988,122	295,709	-	76,962	-	4,728	72,234
	小計	43	119	4,095	2,841	244,524	21,076,606	1,184	123,433	9,434,957	76	20	64,554	428	5	5,043,607	448	5,108,161	42	6,838	7,665	1,137	4,319,131	2,475,944	-	147,110	-	5,133	141,977
承継分	171	10,287	8,549	296	36,636	994,310	1,583	219,379	3,412,045	16	1	2,717	9	1	30,590	10	33,307	2	294	115	1,580	3,378,623	3,124,279	-	103,953	9	463	103,490	
計 (A)	214	10,406	12,644	3,127	281,160	22,070,916	2,767	342,813	12,847,002	37	21	67,271	437	6	5,074,197	458	5,141,468	44	7,132	7,780	2,717	7,687,754	5,600,223	-	251,063	9	463	245,467	
非木造	専用住宅	1	5	203	1,009	61,718	6,263,906	271	22,543	2,301,368	102	5	18,737	118	1	1,465,418	123	1,484,155	24	2,787	3,268	245	813,945	813,945	-	24,413	-	33	24,380
	併用住宅	-	-	-	-	-	-	87	3,924	380,423	99	-	-	4	-	44,529	4	44,529	1	164	50	86	345,844	224,265	-	9,427	-	-	9,427
	その他	1	8	205	-	-	-	347	278,778	16,680,126	60	1	2,544	2	-	9,020	3	11,564	1	189	205	346	16,678,357	288,951	-	664,232	17	13,635	619,200
	小計	2	14	408	1,009	61,718	6,263,906	705	305,245	19,381,917	63	6	21,281	124	1	1,518,967	130	1,540,248	26	3,140	3,523	677	17,838,146	1,327,161	-	698,072	17	13,635	653,007
承継分	16	698	1,029	208	20,677	1,046,433	768	269,004	9,157,519	34	1	1,576	8	1	49,345	9	50,921	1	81	106	766	9,106,492	4,703,058	-	317,248	3	272	316,976	
計 (B)	18	711	1,437	1,217	82,395	7,310,339	1,473	574,249	28,539,436	50	7	22,857	132	2	1,568,312	139	1,591,169	27	3,221	3,629	1,443	26,944,638	6,030,219	-	1,015,320	20	13,907	969,983	
合計 (A)+(B)	232	11,118	14,081	4,344	363,555	29,381,255	4,240	917,062	41,386,438	45	28	90,128	569	8	6,642,509	597	6,732,637	71	10,353	11,409	4,160	34,642,392	11,630,442	-	1,266,383	29	14,370	1,215,450	

(注) 1. 件数は1戸（共同住宅等にあつては、独立的に区分された一戸を1件とし、一構となるべき住宅が木造部分と非木造部分とからなっている場合は、その主たるものについて1件として計上（面積、価格も同様）とした。  
2. 併用住宅には住宅部分とそれ以外の部分とがある家屋を記載したが、住宅部分が従たるものは、「その他」に計上した。

## (2) 土 地

区 分	価額の全額が法第73条の15の2の規定による免税点に満たないもの			法第73条の14第6項から第10項まで及び第14項並びに法附則第11条等の課税標準の特例に該当し、全額額控除されたもの			法第73条の3から第73条の7まで及び法附則第10条並びにに該当する以外のもの		
	件数	面積 ㎡	価格 千円	件数	面積 ㎡	価格 千円	件数	面積 ㎡	価格 千円
住宅用宅地	452	82,542	16,584	3	3,458	1,722	6,263	6,334,535	22,112,736
上記以外の宅地	10	1,746	580	-	-	-	111	261,491	294,301
農 地	290	139,187	9,141	-	-	-	491	2,002,934	236,575
山 林	222	270,711	6,040	-	-	-	113	2,285,545	65,296
そ の 他	168	139,304	2,867	-	-	-	33	748,559	24,337
計	1,142	633,490	35,212	3	3,458	1,722	7,011	11,633,064	22,733,245

区 分	法第73条の14第6項から第10項まで及び第14項並びに法附則第11条等の課税標準の特例に該当したもので 以外のもの		課税標準の特例を適用した後の額が法第73条の15の2に規定する免税点に満たないもの			課税標準額 -	減免等される前の税額	法第73条の24の規定により全額減額されるもの	
	件数	控除額 千円	件数	面積 ㎡	価格 千円			件数	減額した額 千円
住宅用宅地	13	18,719	-	-	-	22,094,017	661,428	806	37,335
上記以外の宅地	1	188	-	-	-	294,113	8,818	1	30
農 地	193	36,124	14	18,815	1,183	199,268	5,964	-	-
山 林	-	-	-	-	-	65,296	1,953	-	-
そ の 他	-	-	-	-	-	24,337	731	-	-
計	207	55,031	14	18,815	1,183	22,677,031	678,894	807	37,365

区 分	法第73条の24の規定に該当したもので 以外のもの		のうち、法第73条の25の規定の適用により徴収猶予をしているもの		法第73条の27の2から法第73条の27の6まで並びに法附則第11条の4、第12条の規定により減額、納税義務の免除をしたもの		法第73条の31、他法の規定により減免等をしたもの		調 定 額 -
	件数	減額した額 千円	件数	減額した額 千円	件数	減額した額 千円	件数	減額した額 千円	
住宅用宅地	1,081	71,666	-	-	3	243	35	3,658	548,526
上記以外の宅地	-	-	-	-	-	-	1	38	8,750
農 地	-	-	-	-	-	-	-	-	5,964
山 林	-	-	-	-	-	-	1	5	1,948
そ の 他	-	-	-	-	-	-	-	-	731
計	1,081	71,666	-	-	3	243	37	3,701	565,919

## 5 . 県たばこ税

(単位：本、円)

区 分	県内で売り渡された 製造たばこの本数	税 額
4 月	116,920,385	96,764,772
5 月	98,937,297	83,519,879
6 月	104,589,383	87,854,117
7 月	105,648,844	88,604,577
8 月	107,540,783	90,200,688
9 月	112,292,860	94,208,697
10 月	104,155,645	87,366,710
11 月	104,395,113	87,574,153
12 月	101,029,937	84,770,287
1 月	111,283,074	93,368,529
2 月	91,070,168	76,527,172
3 月	90,713,224	76,111,614
合 計	1,248,576,713	1,046,871,195

(注)本数は手持品課税及び普通徴収分を除く

## 6 . ゴルフ場利用税

(単位：人、千円)

区 分	税 率	施 設 数	利用人員	調 定 額	
ゴ ル フ 場	1,200円	-	-	-	
	1,100円 以上 1,200円 未満	-	-	-	
	1,000円 以上 1,100円 未満	-	-	-	
	800円 超 1,000円 未満	-	-	-	
	800円	-	-	-	
	600円 以上 800円 未満	-	-	-	
	400円 以上 600円 未満	-	-	-	
	400円 未満	-	-	-	
	小 計	-	-	-	
	18 ホール	1,200円	-	-	-
1,100円 以上 1,200円 未満	-	-	-		
1,000円 以上 1,100円 未満	-	-	-		
800円 超 1,000円 未満	-	-	-		
800円	-	-	-		
600円 以上 800円 未満	-	-	-		
400円 以上 600円 未満	16	626,155	261,204		
400円 未満	-	-	-		
小 計	16	626,155	261,204		
18ホール未満 9ホールを 超えるもの	500円 以上	-	-	-	
	400円 以上 500円 未満	-	-	-	
	300円 以上 400円 未満	-	-	-	
	300円 未満	-	-	-	
	小 計	-	-	-	
	9 ホール	500円 以上	-	-	-
		400円 以上 500円 未満	-	-	-
		300円 以上 400円 未満	-	-	-
		300円 未満	8	136,537	20,730
		小 計	8	136,537	20,730
合 計			24	762,692	281,934

(注) 「施設数」欄は、平成29年2月末日現在で記載した。

# 7. 自動車税

(単位：台、千円)

区分	賦課課税期日				現在				年度末現在					
	登録台数	台数	非課税のうち 減税の 免除台数 及び	差引課税台数	課税額	のうちグリーン化税制に係るもの		登録台数	非課税台数	減税免除台数及び	身体に 係る障 害の重 さ等	課税台数	課税額	
						重課 台数	軽課 台数							
営業用	1,000cc以下	5	-	5	38	-	-	5	-	-	-	5	38	
	1,000cc超1,500cc以下	19	-	19	153	1	10	14	-	-	-	14	140	
	1,500 " 2,000 "	1,049	1,047	1,047	10,242	211	2,299	1,029	-	-	-	1,028	10,169	
	2,000 " 2,500 "	15	4	11	154	1	16	18	4	-	-	14	172	
	2,500 " 3,000 "	90	-	90	1,535	53	954	92	-	-	-	92	1,558	
	3,000 " 6,000 "	5	-	5	114	2	52	5	-	-	-	5	172	
	6,000cc超	-	-	-	-	-	-	-	-	-	-	-	-	
	小計	1,183	1,181	1,177	12,236	268	3,331	1,163	4	-	-	1,158	12,249	
	自家用	1,000cc以下	10,298	9,810	9,404	277,307	1,624	55,054	10,645	30	397	393	9,713	276,852
		1,000cc超1,500cc以下	110,398	107,907	103,315	3,463,581	11,713	463,836	111,669	356	4,206	4,177	104,560	3,463,035
1,500 " 2,000 "		78,929	74,121	71,194	2,808,858	13,932	632,512	3,293	451	2,460	2,397	73,313	2,814,556	
2,000 " 2,500 "		35,351	33,509	32,152	1,462,598	6,743	348,614	34,640	132	1,198	1,173	31,426	1,435,199	
2,500 " 3,000 "		12,013	10,562	10,470	556,207	5,871	330,236	11,135	60	35	1	9,573	536,452	
3,000 " 3,500 "		4,734	4,595	4,569	263,424	1,223	78,007	4,653	17	5	-	4,490	258,825	
3,500 " 4,000 "		1,548	1,185	1,182	81,152	421	31,130	1,539	2	-	-	1,170	79,963	
4,000 " 4,500 "		1,470	1,317	1,316	104,754	540	46,380	1,361	1	-	-	1,198	100,075	
4,500 " 6,000 "		1,282	1,163	1,162	103,314	230	22,552	1,308	1	-	-	1,186	102,752	
6,000cc超		42	39	39	4,443	10	1,224	49	-	-	-	47	4,351	
小計	256,065	244,208	234,803	9,125,638	42,307	2,009,545	258,058	1,050	8,301	8,141	236,676	9,072,060		
計	(A) 257,248	245,389	235,980	9,137,874	42,575	2,012,876	259,221	1,054	8,301	8,141	237,834	9,084,309		

(注) 1. 現年課税分について作成した。

2. のうちグリーン化税制に係るものについては、法附則第12条の3の規定を適用した後の額を計上した。

(単位：台、千円)

区分	賦課				課税		期日		現在				年度末現在			
	登録台数	台数	非課税のうち台数	減税の免除台数及び	差引課税台数	課税額	のうちグリーン化税制に係るもの		登録台数	非課税台数	減税免除台数及び	身体に 係る障 害の者 等	課税台数	課税額		
							重課 台数	軽課 台数								
ト	1トン以下	44	-	-	44	300	23	163	-	36	-	-	36	276		
	1トン超2トン以下	874	-	-	869	8,204	425	4,207	-	888	-	-	884	8,361		
	2 " 3 "	1,072	-	-	1,061	13,279	456	6,019	-	1,124	-	-	1,113	13,399		
	3 " 4 "	943	-	-	934	14,787	518	8,547	-	927	-	-	919	14,501		
	4 " 5 "	100	-	-	100	1,949	55	1,117	-	98	-	-	98	1,935		
	5 " 6 "	75	-	-	74	1,716	40	968	-	70	-	-	69	1,604		
	6 " 7 "	131	-	-	131	3,563	89	2,492	-	133	-	-	133	3,516		
	7 " 8 "	158	-	-	158	4,898	82	2,657	-	166	-	-	166	5,103		
8トン超	3,006	-	-	2,981	155,251	1,214	63,992	-	3,068	-	-	3,042	155,588			
ツ	1トン以下	5,581	39	22	5,171	43,770	3,353	29,507	264	5,309	37	15	4,897	42,702		
	1トン超2トン以下	14,434	13,981	41	13,841	170,131	9,964	125,545	-	14,333	98	24	13,734	169,396		
	2 " 3 "	3,206	3,134	10	3,123	52,648	1,675	29,480	-	3,365	9	2	3,281	53,261		
	3 " 4 "	2,523	2,428	5	2,422	52,589	1,469	33,053	-	2,558	4	1	2,456	52,561		
	4 " 5 "	314	307	-	307	8,274	178	4,984	-	309	-	-	302	8,161		
	5 " 6 "	67	67	-	67	2,124	38	1,254	-	71	-	-	71	2,293		
	6 " 7 "	141	141	-	141	5,292	102	3,927	-	145	-	-	145	5,407		
	7 " 8 "	137	135	-	135	5,796	82	3,649	-	137	-	-	135	5,798		
8トン超	519	468	3	465	28,452	317	19,560	-	538	3	-	484	28,569			
小計	33,325	32,245	156	32,024	573,023	20,080	341,121	68	264	33,275	151	42	31,965	572,431		

(単位：台、千円)

区分	賦課期日現在						年度末現在							
	登録台数	台数	非課税のうち 減税の 台数及び	差引課税台数	調定額	のうちグリーン化税制に係るもの		登録台数	非課税台数	減税 台数及び	身体に 係るもの のうち	課税台数	調定額	
						重課	軽課							
		台数	調定額	台数	調定額	台数	調定額							
ト	けん引車	小型車	-	-	-	-	-	-	-	-	-	-	-	-
		普通車	648	646	10,100	230	3,818	-	654	-	-	653	9,938	
		小型車	-	-	-	-	-	-	-	-	-	-	-	-
		普通車	35	32	691	16	362	-	41	-	-	38	746	
		合計	1,135	1,131	73,740	16	-	-	1,157	-	-	1,153	74,213	
ヲ	けん引車	小型車	4	4	16	-	-	-	4	-	-	3	16	
		普通車	38	35	2,254	-	-	-	36	-	-	32	2,109	
		合計	1,860	1,848	86,801	246	4,180	-	1,892	-	-	1,879	87,022	
		1,000cc以下	-	-	-	-	-	-	-	-	-	-	-	-
		1,000cc超	38	37	425	10	123	-	38	-	-	37	449	
ツ	貨客兼用車	1,500cc以下	53	52	722	24	339	-	55	-	-	54	769	
		1,000cc以下	8	7	53	-	-	-	9	-	-	8	58	
		1,000cc超	4,362	4,248	53,474	376	5,903	323	4,391	336	23	3,917	53,671	
		1,500cc以下	7,247	6,706	114,872	3,279	59,808	31	7,282	110	51	6,576	114,719	
		合計	11,708	11,050	169,546	3,689	66,173	358	11,775	446	74	10,592	169,666	
ク	三輪の 小型自動車	営業用	-	-	-	-	-	-	-	-	-	-	-	
		家用	9	3	19	2	14	-	10	-	-	10	19	
	合計	46,902	45,146	829,389	24,017	411,488	426	46,952	599	137	77	44,446	829,138	



(単位：台、千円)

区分	賦課			課税		期日		現在				年度末現在			
	登録台数	台数	非課税のうち 台数	減税の 免除台数 及び	差引課税台数	調定額	のうちグリーン化税制に係るもの		登録台数	非課税台数	減税免除 台数及び	身に 係る もの 等	課税台数	調定額	
							重課 台数	軽課 台数							
バ	30人以下	22	4	-	18	216	-	-	22	4	-	-	18	192	
	30人超40人以下	9	2	-	7	102	-	-	13	2	-	-	11	60	
	40 " 50 "	27	3	-	24	420	-	-	27	3	-	-	24	175	
	50 " 60 "	251	47	-	204	4,080	-	-	247	47	-	-	200	2,063	
	60 " 70 "	28	6	1	21	473	-	-	35	6	1	-	28	482	
	70 " 80 "	28	28	-	28	714	-	-	22	-	-	-	22	472	
	80人超	-	-	-	-	-	-	-	2	-	-	-	2	-	
	小計	365	62	1	302	6,005	-	-	368	62	1	-	305	3,444	
	30人以下	162	5	-	157	4,486	125	3,638	158	5	-	-	153	4,378	
	30人超40人以下	11	11	-	11	381	9	317	12	-	-	-	12	407	
40 " 50 "	33	3	-	30	1,227	23	961	29	3	-	-	26	1,263		
50 " 60 "	165	7	-	158	7,392	100	4,840	179	6	-	-	173	7,692		
60 " 70 "	16	16	-	16	858	10	555	19	1	-	-	18	821		
70 " 80 "	2	2	-	2	120	1	63	2	-	-	-	2	120		
80人超	-	-	-	-	-	-	-	-	-	-	-	-	-		
小計	389	15	-	374	14,464	268	10,374	399	15	-	-	384	14,681		
又	30人以下	1,193	75	58	1,042	34,809	602	21,067	1,198	75	59	-	1,046	34,584	
	30人超40人以下	46	1	-	45	1,362	35	1,111	43	1	-	-	42	1,427	
	40 " 50 "	48	7	3	38	1,910	31	1,567	45	7	3	-	35	1,833	
	50 " 60 "	23	1	-	20	882	19	825	21	1	-	-	18	804	
	60 " 70 "	8	7	-	7	220	7	220	8	-	-	-	7	220	
	70 " 80 "	6	4	-	2	109	2	109	6	4	1	-	1	109	
	80人超	3	3	-	3	93	2	64	4	-	-	-	4	98	
	小計	1,327	88	61	1,157	39,385	698	24,963	1,325	88	63	-	1,153	39,075	
	計 (C)	2,081	165	62	1,833	59,854	966	35,337	2,092	165	64	-	1,842	57,200	
	特種用途車	営業用	2,576	2,565	-	2,536	79,182	712	22,895	4	-	28	28	2,568	78,751
自家用		8,029	7,784	1,602	4,944	108,398	2,474	64,350	8,148	1,599	1,282	868	5,022	109,236	
計 (D)		10,605	10,349	1,602	7,480	187,580	3,186	87,245	10,755	1,599	1,310	896	7,590	187,987	
合計 (A)+(B)+(C)+(D)	316,836	302,944	3,485	9,798	289,661	70,744	2,546,946	11,832	134,988	319,020	9,812	9,114	291,712	10,158,634	

## 8. 鉱 区 税

区 分	総 鉱 区		非 課 税 鉱 区		課税対象鉱区		調 定 額
	件 数	面積又は延	件 数	面積又は延	件 数	面積又は延	
試 掘 区	石油又は天然ガス鉱区	-	-	-	-	-	-
	その他	-	-	-	1	11	1
採 掘 区	石油又は天然ガス鉱区	-	-	-	-	-	-
	その他	3	577	-	3	578	231
砂 鉱 区	法附則第13条の規定の適用を受ける鉱区	-	-	-	-	-	-
	法第180条第1項第2号に規定する鉱区	-	-	-	-	-	-
合 計	3		-		4		232

- (注) 1. 「総鉱区」及び「非課税鉱区」欄は、平成29年3月末日現在。  
2. 「課税対象鉱区」欄は賦課期日以後において発生、消滅したものを含む。

## 9. 狩 猟 税

区 分		狩 猟 者 登 録 総 件 数	調 定 額
第一種銃 猟免許に 係る登録	所得割額の納付を要する者 (4,100円～16,500円)	431	5,078
	所得割額の納付を要しない者 (2,700円～11,000円)	88	682
	課税免除	48	-
網猟免許 に係る登 録	所得割額の納付を要する者 (2,000円～8,200円)	8	45
	所得割額の納付を要しない者 (1,300円～5,500円)	-	-
	課税免除	3	-
わな猟免 許に係る 登録	所得割額の納付を要する者 (2,000円～8,200円)	553	2,649
	所得割額の納付を要しない者 (1,300円～5,500円)	146	439
	課税免除	54	-
第二種銃猟免許に係る登録 (1,300円～5,500円)		40	139
合 計		1,371	9,032

## 10. 固 定 資 産 税

件 数	課 税 標 準 額 (A)	税 率 (B)	税 額 (A) × (B)
-	- 千円	$\frac{1.4}{100}$	- 千円

## 11. 核燃料税（法定外普通税）

価額割	挿入核燃料の体数	取得原価(課税標準)	調 定 額
		0 体	0 千円
出力割	課 税 期 間	熱 出 力(課税標準)	調 定 額
	12 月	10,146 千 k w	1,866,864 千円
計	-	-	1,866,864 千円

## 12. 自動車取得税

### (1) 新 車

(単位：台、千円)

区 分	又新規は登録・新出規台数	及非課税・税点以下減免	に係るうち減免台数等	課 税 台 数	取 得 価 額	にへバ係る含むA S V I の特例	課 税 標 準 額	税 額	
									-
乗 用 車	普通車	7,762	3,705	32	4,057	12,286,307	-	12,286,307	248,783
	小型車	7,900	3,607	158	4,293	7,105,811	-	7,105,811	93,416
	計	15,662	7,312	190	8,350	19,392,118	-	19,392,118	342,199
ト ラ ッ ク	けん引車・被けん引車・貨客兼用車を除いたもの	1,372	18	-	1,354	6,915,308	383,095	6,532,213	79,014
	けん引車	33	-	-	33	360,992	-	360,992	3,909
	被けん引車	17	-	-	17	77,070	-	77,070	1,568
	貨客兼用車	717	139	1	578	1,162,144	13,548	1,148,596	17,494
	計	2,139	157	1	1,982	8,515,514	396,643	8,118,871	101,985
バ ス	普通車	99	21	-	78	792,909	134,000	658,909	9,713
	特殊用途車	605	144	62	461	2,864,822	118,659	2,746,163	37,891
	合計	18,505	7,634	253	10,871	31,565,363	649,302	30,916,061	491,788
軽 自 動 車	四輪乗用車	13,128	6,173	37	6,955	9,369,013	-	9,369,013	109,190
	四輪トラック	3,393	449	11	2,944	2,652,696	-	2,652,696	51,213
	三輪車	-	-	-	-	-	-	-	-
	合計	16,521	6,622	48	9,899	12,021,709	-	12,021,709	160,403
総 計	35,026	14,256	301	20,770	43,587,072	649,302	42,937,770	652,191	

## (2) 中古車

(単位：台、千円)

区分	新規登録・新規格検査 届出数	移転登録台数	自軽自動車検査済証 の(軽自動車届出済証) の(軽自動車届出済証) の(軽自動車届出済証)	計 + +	非課税・課税免除、減免 及び免税点以下台数	係のうちの身体障害者等に 減免台数	課税台数	取得価額	中古車特例に係る額	課税標準額	税額	
自動車	乗普通車	2,910	10,600	607	14,117	11,780	26	2,337	2,594,325	471,950	2,122,375	63,618
	用小型車	2,703	9,739	783	13,225	12,351	8	874	646,119	255,950	390,169	11,712
	計	5,613	20,339	1,390	27,342	24,131	34	3,211	3,240,444	727,900	2,512,544	75,330
自動車	ト <small>けん引車・被けん引車・貨客兼用車を除いたもの</small>	516	1,907	325	2,748	2,605	-	143	241,280	2,450	238,830	6,220
	ラけん引車	10	22	1	33	29	-	4	8,265	-	8,265	165
	ツ被けん引車	17	67	4	88	87	-	1	960	-	960	19
	ク貨客兼用車	347	288	8	643	608	-	35	32,046	4,750	27,296	819
	計	890	2,284	338	3,512	3,329	-	183	282,551	7,200	275,351	7,223
自動車	バス	35	97	7	139	131	-	8	31,004	-	31,004	679
	特殊用途車	122	676	158	956	908	-	48	85,608	-	85,608	1,987
合計	6,660	23,396	1,893	31,949	28,499	34	3,450	3,639,607	735,100	2,904,507	85,219	
軽自動車	四輪乗用車	4,538	34,514	1,214	40,266	39,047	2	1,219	765,198	395,950	369,248	8,200
	四輪トラック	1,330	8,844	246	10,420	10,394	-	26	14,165	4,750	9,415	188
	三輪車	-	-	-	-	-	-	-	-	-	-	-
	合計	5,868	43,358	1,460	50,686	49,441	2	1,245	779,363	400,700	378,663	8,388
総計	12,528	66,754	3,353	82,635	77,940	36	4,695	4,418,970	1,135,800	3,283,170	93,607	

## (3) 取得価額段階別調定額

(単位：千円)

区分	50万円超 100万円以下	100万円超 150万円以下	150万円超 200万円以下	200万円超 250万円以下	250万円超 300万円以下	300万円超	合計
	調定額	調定額	調定額	調定額	調定額	調定額	調定額
新車	42,661	116,198	94,501	68,063	88,981	241,787	652,191
区分	50万円超 70万円以下	70万円超 90万円以下	90万円超 110万円以下	110万円超 130万円以下	130万円超 150万円以下	150万円超	合計
	調定額	調定額	調定額	調定額	調定額	調定額	調定額
中古車	18,295	15,690	10,628	9,483	7,349	32,162	93,607

## (4) 取得価額段階別(新車)

(単位:台、千円)

区分	50万円以下		50万円を超え 100万円以下のもの		100万円を超え 150万円以下のもの		150万円を超え 200万円以下のもの		200万円を超え 250万円以下のもの		250万円を超え 300万円以下のもの		300万円を超えるもの		合計	
	台数	取得価額	台数	取得価額	台数	取得価額	台数	取得価額	台数	取得価額	台数	取得価額	台数	取得価額	台数	取得価額
乗 用 車	1	-	43	56,361	312	570,781	871	1,994,353	1,421	3,896,219	1,410	5,768,593	4,057	12,286,307		
	-	41	39,803	2,043,282	2,012	3,451,747	500	1,094,272	140	382,806	30	93,901	4,293	7,105,811		
	1	41	39,803	2,099,643	2,324	4,022,528	1,371	3,088,625	1,561	4,279,025	1,440	5,862,494	8,350	19,392,118		
ト ラ ック	9	-	54	74,471	91	155,441	121	282,644	199	546,199	889	5,856,553	1,354	6,915,308		
	-	-	-	-	-	-	-	-	-	-	33	360,992	33	360,992		
	-	-	-	-	-	-	5	11,470	3	7,900	9	57,700	17	77,070		
貨 客 兼 用 車	2	-	231	305,312	91	153,993	95	218,989	91	250,996	70	232,854	578	1,162,144		
	11	-	285	379,783	182	309,434	221	513,103	293	805,095	1,001	6,508,099	1,982	8,515,514		
ス バ ス	-	-	-	-	-	-	-	-	20	58,498	58	734,411	78	792,909		
特 殊 用 途 車	27	1	616	-	30	50,137	22	51,067	48	129,762	360	2,633,240	461	2,864,822		
合 計	39	42	40,419	2,479,426	2,536	4,382,099	1,614	3,652,795	1,922	5,272,380	2,859	15,738,244	10,871	31,565,363		
軽 四 輪 乗 用 車	-	378	336,071	6,486,571	1,560	2,512,246	11	23,345	4	10,780	-	-	6,955	9,369,013		
自 四 輪 ト ラ ック	13	2,293	1,930,138	713,968	5	8,590	-	-	-	-	-	-	2,944	2,652,696		
動 三 輪 車	-	-	-	-	-	-	-	-	-	-	-	-	-	-		
車 合 計	13	2,671	2,266,209	7,200,539	1,565	2,520,836	11	23,345	4	10,780	-	-	9,899	12,021,709		
総 計	52	2,713	2,306,628	9,679,965	4,101	6,902,935	1,625	3,676,140	1,926	5,283,160	2,859	15,738,244	20,770	43,587,072		

(単位：台、千円)

## (4) 取得価額段階別（中古車）

区分	50万円以下		50万円を超え 70万円以下のもの		70万円を超え 90万円以下のもの		90万円を超え 110万円以下のもの		110万円を超え 130万円以下のもの		130万円を超え 150万円以下のもの		150万円を超えるもの		合計	
	台数	取得価額	台数	取得価額	台数	取得価額	台数	取得価額	台数	取得価額	台数	取得価額	台数	取得価額	台数	取得価額
普通車	10,471	398,421	472	379,457	339	340,325	260	312,417	162	224,997	391	938,708	2,337	2,594,325		
	11,295	253,029	268	209,387	104	101,484	42	49,195	21	29,514	2	3,510	874	646,119		
計	21,766	651,450	740	588,844	443	441,809	302	361,612	183	254,511	393	942,218	3,211	3,240,444		
けん引車	2,267	18,136	12	9,370	7	6,869	16	19,565	19	26,914	58	160,426	143	241,280		
	24	615	-	-	-	-	-	-	1	1,495	2	6,155	4	8,265		
けん引車	81	-	-	-	1	960	-	-	-	-	-	-	1	960		
貨客兼用車	602	5,640	10	8,231	6	5,714	5	5,962	2	2,880	2	3,619	35	32,046		
	2,974	24,391	22	17,601	14	13,543	21	25,527	22	31,289	62	170,200	183	282,551		
計	123	600	2	1,575	-	-	-	-	1	1,413	4	27,416	8	31,004		
特殊用途車	779	7,981	5	3,975	9	8,630	3	3,778	1	1,330	16	59,914	48	85,608		
合計	25,642	684,422	769	611,995	466	463,982	326	390,917	207	288,543	475	1,199,748	3,450	3,639,607		
軽四輪乗用車	36,762	515,792	320	245,571	4	3,835	-	-	-	-	-	-	1,219	765,198		
自四輪トラック	9,933	14,165	-	-	-	-	-	-	-	-	-	-	26	14,165		
三輪車	-	-	-	-	-	-	-	-	-	-	-	-	-	-		
合計	46,695	529,957	320	245,571	4	3,835	-	-	-	-	-	-	1,245	779,363		
総計	72,337	1,214,379	1,089	857,566	470	467,817	326	390,917	207	288,543	475	1,199,748	4,695	4,418,970		

# 13. 軽油引取税

## (1) 軽油の引取数量

区 分	数 量
引取数量	326,890 キロリットル
課税対象とならない数量	39,106 "
差 引 ( - )	287,784 "
欠減量 { 特約業者分 1 / 100	2,732 "
{ 元売業者分0.3 / 100	44 "
計	2,776 "
課税標準量 ( - )	285,008 "
その他(申告納付等)の分	845 "
合 計 ( + )	285,853 "

区 分	本店の数	登録数	事務所等の数
特別徴収義務者数等 { 元売業者	-	17	3
{ 特約業者	22	111	184
計	22	128	187
仮特約業者	-	-	-

- (注) 1. 「特別徴収義務者数」は平成29年2月末日現在で記載した。  
 2. 「本店の数」は本店が本県に所在するものについてのみ記載した。  
 3. 「事務所等の数」は県内に所在するものすべて記載した。

## (2) 課税対象とならない軽油

(単位：キロリットル)

区 分	免税軽油使用者数等	数 量
法第144条の5 { 輸 出	-	-
{ 課税済	32	15,975
小 計 (A)	32	15,975
法第144条の6 { 石油製品製造業	-	-
船舶	1,676	9,797
自衛隊(機械等)	X	1,068
鉄道用車両又は軌道用車両	2	259
農業等	15,197	6,193
林業等	12	306
セメント製品製造業(生コンクリート製造業を除く)	14	210
生コンクリート製造業	-	-
電気供給業	-	-
地熱資源開発事業	-	-
鉱物の掘採事業	19	3,281
とび・土工事業	4	344
鉱さいパラス製造業	X	36
港湾運送業	4	335
倉庫業	10	184
貨物運送取扱事業等	-	-
鉄道貨物積卸業	-	-
航空運送サービス業	-	-
廃棄物処理事業	8	255
木材加工業	21	564
木材市場業	8	159
パークたい肥製造業	3	134
索道事業	X	5
小 計 (B)	16,982	23,130
アメリカ合衆国軍隊関係 (C)	X	1
外国公館等の暖房用ボイラー関係 (D)	-	-
合 計 (A)+(B)+(C)+(D)	17,015	39,106

- (注) 「免税軽油使用者数」は平成29年2月末日現在で記載した。

## 14. 佐賀県工業等振興条例等による地方税の減免額

区 分	低工法等に基づく基準財政収入額の控除の対象となる減免額											
	低工法		過疎法		農工法		半島振興法		原発地域振興法		計	
	件数	税額 千円	件数	税額 千円	件数	税額 千円	件数	税額 千円	件数	税額 千円	件数	税額 千円
事業税	-	-	-	-	-	-	-	-	-	-	-	-
	-	-	4	4,396	1	-3	4	3,063	2	3,353	11	10,809
不動産取得税	-	-	1	737	-	-	1	17,268	-	-	2	18,005
	-	-	-	-	-	-	-	-	-	-	-	-
固定資産税 (特例分)	-	-	-	-	-	-	-	-	-	-	-	-
	-	-	5	5,133	1	-3	5	20,331	2	3,353	13	28,814

(注) 28年度において減免の決議をしたものについて記載した。



## 第4 徴収状況に関する調

(表 - 1) 納期内収入累年比較(個人県民税、地方消費税を除く)

(単位：千円、%)

区 分	2 4 年度		2 5 年度		2 6 年度		2 7 年度		2 8 年度	
	額	構成比	額	構成比	額	構成比	額	構成比	額	構成比
調 定 額	41,179,411	100.0	43,652,635	100.0	46,182,347	100.0	45,942,443	100.0	47,126,226	100.0
納 期 内 収 入	31,634,907	76.8	34,118,086	78.2	37,214,293	80.6	36,121,680	78.6	38,737,942	82.2
徴収猶予等	5,964,012	14.5	5,985,576	13.7	5,672,109	12.3	5,453,591	11.9	5,278,471	11.2
徴収猶予等 でないもの	3,580,492	8.7	3,548,973	8.1	3,295,945	7.1	4,367,172	9.5	3,109,813	6.6

(表 - 2) 整理未済額状況累年比較(個人県民税、地方消費税を除く)

(単位：千円、%)

区 分	2 4 年度	2 5 年度	2 6 年度	2 7 年度	2 8 年度
整 理 未 済 額	456,824	509,572	477,055	321,447	269,015
調定額に対する割合	1.11	1.17	1.03	0.70	0.57

# 1. 徴収状況（個人県民税・地方消費税を除く）

（平成28年度）

（単位：千円）

区分	調定額		納期内収入額		滞納額		滞納額のうち整理済額		収入計		欠損処分額		整理未済額								
	件数	税額	件数	税額	件数	税額	任意徴収		差押徴収		件数	税額	件数	税額							
							うち証拠徴収にかかもの件数	うち証拠徴収にかかもの税額	任意納税	滞納処分徴収											
法人県民税	24,560	2,959,652	22,236	2,895,951	-	63,701	-	2,134	57,491	10	192	21	405	24,401	2,954,039	-	4	83	155	5,530	
現法人事業税	23,906	17,067,224	22,777	16,906,861	-	160,363	-	1,074	147,282	2	28	2	23	23,855	17,054,174	-	-	-	51	13,050	
個人事業税	10,854	873,543	8,908	741,301	-	132,242	-	1,812	118,161	11	1,512	37	1,253	10,768	862,227	-	-	-	86	11,316	
不動産取得税	9,789	1,781,369	8,276	1,608,269	-	173,100	18,870	1,361	147,341	5	506	8	980	9,650	1,757,086	-	-	-	139	24,273	
自動車税	310,230	10,158,634	247,221	7,873,679	355,739	2,284,955	-	61,611	2,234,133	234	8,843	625	21,707	309,691	10,138,362	-	2	29	537	20,243	
自動車取得税	25,465	745,798	25,465	745,798	-	-	-	-	-	-	-	-	-	25,465	745,798	-	-	-	-	-	
軽油引取税	2,058	9,175,870	1,626	3,924,249	-	5,251,621	5,247,658	429	362	5,139,532	5,135,569	-	-	2,055	9,063,781	-	-	-	3	112,089	
その他の税	11,004	4,063,602	10,832	4,041,834	9,032	21,768	4,225	172	4	21,768	4,225	-	-	11,004	4,063,602	-	-	-	-	-	
計 A	417,866	46,825,692	347,341	47,814,387,942	1,110,569	8,087,750	5,270,753	68,593	387	7,865,688	5,140,610	262	11,081	693	24,368	416,889	46,639,079	-	6	112	186,501
B	3,565	300,534	-	-	-	300,534	7,718	834	19	167,777	1,891	222	24,883	304	10,674	1,360	203,334	-	395	14,686	82,514
合計 A+B	421,431	47,126,226	347,341	47,814,387,942	1,110,569	8,388,284	5,278,471	69,427	406	8,033,465	5,142,501	484	35,964	997	35,042	418,249	46,842,413	-	401	14,798	269,015

（注）「調定額」、「納期内収入額」欄の件数については、個人事業税は1期毎に、申告納付又は申告納入に係る税は申告書の提出、更正又は決定があったものについてそれぞれ1件として計上。

# 2. 徴収状況累年比較（個人県民税・地方消費税を除く）

（単位：千円）

区分	調定額		納期内収入額		滞納額		滞納額のうち整理済額		収入計		欠損処分額		整理未済額							
	件数	税額	件数	税額	件数	税額	任意徴収		差押徴収		件数	税額	件数	税額						
							うち証拠徴収にかかもの件数	うち証拠徴収にかかもの税額	任意納税	滞納処分徴収										
14年度	512,370	56,934,363	355,968	42,419,829	2,887,521	8,287,603	844	14,514,534	8,209,339	36,793	529	22,781	487,024	55,779,834	-	2,024	84,092	23,322	1,070,437	
15年度	508,954	56,065,526	354,442	41,873,606	2,923,678	8,024,450	825	14,191,920	7,961,802	36,338	625	26,059	482,384	54,871,144	-	2,503	102,331	24,067	1,092,051	
16年度	502,392	58,134,136	348,911	41,199,326	2,963,749	7,799,101	723	13,934,810	7,737,384	44,279	593	26,121	475,012	56,930,047	-	2,457	109,369	24,923	1,094,720	
17年度	500,520	59,057,570	351,837	41,182,451	2,922,757	7,917,443	709	13,925,735	7,840,259	46,082	828	14,447	54,086	475,002	57,961,618	-	2,824	115,569	22,694	980,383
18年度	480,709	61,193,539	338,725	41,448,711	2,662,504	7,782,694	727	13,482,022	7,627,264	81,235	2,481	84,779	459,895	60,214,763	-	2,431	79,271	18,383	899,505	
19年度	468,013	59,996,813	337,654	41,555,465	2,543,903	7,940,859	693	13,466,529	7,780,820	82,058	2,165	77,426	451,473	59,083,789	-	1,865	81,355	14,675	831,889	
20年度	450,794	63,122,612	333,995	41,365,497	2,285,120	6,902,905	669	11,757,115	6,780,234	61,100	1,978	63,226	437,169	62,404,194	-	1,640	77,222	11,985	641,196	
21年度	440,451	48,556,746	330,898	37,604,666	1,642,689	6,604,283	633	10,952,080	6,493,294	46,882	1,688	72,490	428,223	47,941,714	-	1,294	42,678	10,934	572,354	
22年度	432,380	43,300,171	328,064	33,120,842	1,464,123	5,904,262	577	10,179,329	5,747,933	111	101,623	1,748	62,587	421,195	42,603,679	-	1,408	49,892	9,777	646,600
23年度	429,544	41,343,236	329,689	31,522,374	1,193,807	5,707,563	555	9,820,862	5,537,363	547	91,786	1,392	48,703	419,957	40,760,257	-	1,196	54,816	8,391	528,163
24年度	421,845	41,179,411	328,475	31,634,907	1,468,324	5,964,012	530	9,544,504	5,790,321	36,079	1,397	53,491	413,817	40,688,980	-	812	33,607	7,216	456,824	
25年度	417,199	43,652,635	328,095	34,118,086	1,287,614	5,995,576	551	9,534,549	5,719,580	23,898	1,134	37,203	410,225	43,112,162	-	981	30,901	5,993	509,572	
26年度	408,629	46,182,347	325,985	37,214,293	764,658	5,672,109	501	8,968,054	5,399,670	16,604	452	26,799	403,272	45,683,154	-	581	22,138	4,776	477,055	
27年度	416,216	45,942,443	338,450	36,121,680	1,024,643	5,453,591	490	9,820,763	5,300,107	20,349	503	35,316	412,137	45,606,459	-	436	14,537	3,643	321,447	

### 3 . 個人事業税納期内納付状況

平成28年度 1期分

(単位：円、%)

区分	調定		前年度同期調定		納期内納付		本期納付率 (A)		前年度同期納付率 (B)		比較増減 (A)-(B)	
	件数	税額	件数	税額	件数	税額	件数	税額	件数	税額	件数	税額
佐賀	3,056	252,073,000	3,022	249,480,000	2,548	221,465,900	83.4	87.9	81.2	85.5	2.2	2.4
唐津	819	59,367,300	788	56,725,300	653	50,504,400	79.7	85.1	76.9	82.4	2.8	2.7
武雄	1,478	99,282,400	1,496	96,807,100	1,194	84,750,500	80.8	85.4	79.4	84.5	1.4	0.9
県計	5,353	410,722,700	5,306	403,012,400	4,395	356,720,800	82.1	86.9	80.0	84.8	2.1	2.1

平成28年度 2期分

(単位：円、%)

区分	調定		前年度同期調定		納期内納付		本期納付率 (A)		前年度同期納付率 (B)		比較増減 (A)-(B)	
	件数	税額	件数	税額	件数	税額	件数	税額	件数	税額	件数	税額
佐賀	2,853	249,660,800	2,810	246,547,900	2,377	213,195,400	83.3	85.4	80.8	86.0	2.5	-0.6
唐津	743	58,329,700	718	55,868,000	598	48,686,800	80.5	83.5	79.4	83.3	1.1	0.2
武雄	1,350	97,768,400	1,359	96,070,900	1,128	83,809,700	83.6	85.7	82.3	83.4	1.3	2.3
県計	4,946	405,758,900	4,887	398,486,800	4,103	345,691,900	83.0	85.2	81.0	85.0	2.0	0.2

## 4 . 自動車税納期内納付状況

平成28年度

(単位：円、%)

区 分	調 定		前年度同期調定		納期内納付		本 期 納付率 (A)		前年度同 期納付率 (B)		比 較 増 減 (A) - (B)	
	件 数	税 額	件 数	税 額	件 数	税 額	件数	税額	件数	税額	件数	税額
佐 賀	174,434	5,895,835,500	174,198	5,895,495,500	138,950	4,605,618,059	79.7	78.1	79.0	77.5	0.7	0.6
唐 津	38,437	1,297,625,400	38,675	1,305,666,600	29,021	959,278,589	75.5	73.9	76.0	74.4	-0.5	-0.5
武 雄	76,271	2,609,435,200	76,598	2,609,167,500	58,162	1,953,043,288	76.3	74.8	75.4	74.0	0.9	0.8
県 計	289,142	9,802,896,100	289,471	9,810,329,600	226,133	7,517,939,936	78.2	76.7	77.6	76.1	0.6	0.6

(注) 証紙徴収分を除く、決算時数値を記載した。

## 5 . 延滞金等に関する調

### (1) 延滞金等

区 分	延 滞 金	還 付 加 算 金 (充当したものを含む)
件 数	11,520	839
金 額 (千円)	69,085	5,771

### (2) 加算金

区 分	過少申告加算金		不申告加算金		重 加 算 金		合 計	
	件 数	金 額	件 数	金 額	件 数	金 額	件 数	金 額
		千円		千円		千円		千円
法 人 事 業 税	50	734	93	3,327	213	8,080	356	12,141
ゴルフ場利用税	-	-	-	-	-	-	-	-
軽油引取税	11	31	14	145	-	-	25	176
そ の 他	6	76	9	760	-	-	15	836
計	67	841	116	4,232	213	8,080	396	13,153

## 第5 口座振替等に関する調

## 1 . 口座振替を通じて行われた納税

区 分	口座振替 により納 税が行わ れた件数	の税額	当 該 年 度 の	
			税 収	入 額
		千円	千円	%
法 人 県 民 税	-	-	2,958,067	0.0
個 人 事 業 税	2,292	258,918	870,696	29.7
法 人 事 業 税	-	-	17,058,796	0.0
ゴ ル フ 場 利 用 税	35	22,609	281,934	8.0
自 動 車 税	28,434	925,304	10,167,843	9.1
軽 油 引 取 税	97	42,523	9,195,384	0.5
そ の 他 の 県 税	-	-	6,309,693	0.0
計	30,858	1,249,354	46,842,413	2.7

(注) その他の県税は、個人県民税(均等割・所得割)及び地方消費税を除く。



## 第6 補助金・交付金に関する調

## 1 . 納税貯蓄組合補助金

平成 13 年度 から 廃 止

## 2 . その他の補助金・交付金

(単位：千円)

名 称	交 付 金 額				
	24年度	25年度	26年度	27年度	28年度
個人県民税の徴収取扱費交付金	1,193,242	1,197,751	1,218,489	1,211,419	1,227,551
ゴルフ場利用税のゴルフ場所在の市町村に対する交付金	225,200	228,571	216,097	206,495	197,609
自動車取得税市町村交付金	725,795	626,270	286,902	412,566	522,956
利子割市町村交付金	170,150	161,570	162,597	143,372	101,049
地方消費税市町村交付金	7,717,150	7,651,381	9,268,845	15,960,102	14,341,925
配 当 割 交 付 金	125,761	287,298	544,801	400,277	200,322
株式等譲渡所得割交付金	34,066	401,958	257,014	315,213	131,794
個人県民税特別還付金市町交付金	3,336	388	-	-	-
核燃料税市町交付金	-	-	225,000	225,000	225,000

## 第7 徴税費・税務機構等に関する調

# 1. 徴 税 費

(単位：千円)

区		分	平成27年度	平成28年度	
税 収 入	予 算 額	(イ)	81,571,000	83,893,000	
	調 定 額	(ロ)	84,415,301	85,771,165	
	収 入 額	(ハ)	83,209,637	84,701,501	
徴 税 費	人 件 費	職 員 給	471,380	461,263	
		諸 手 当	超 過 勤 務 手 当	26,123	16,442
			税 務 特 別 手 当	12,337	12,095
			そ の 他 の 手 当	228,624	222,127
			小 計	267,084	250,664
	そ の 他 の 人 件 費		69,780	71,989	
	計	(A)	808,244	783,916	
	需 用 費	旅 費	(B)	5,735	6,543
		需 用 費		39,936	38,497
		通 信 運 搬 費		39,697	38,204
備 品 費			0	0	
そ の 他			356,686	395,894	
計	(C)	436,319	472,595		
費	個 人 県 民 税 費	納 税 通 知 書 の 数 分	1,166,208	1,181,963	
		振 込 金 額 分	383	228	
		そ の 他	44,828	45,360	
		小 計	1,211,419	1,227,551	
	地 方 消 費 税		45,261	45,631	
	納 税 貯 蓄 組 合 補 助 金		0	0	
	特 別 徴 収 義 務 者 に 対 す る 交 付 金 等	ゴ ル フ 場 利 用 税		0	0
		軽 油 引 取 税		233,203	228,197
		小 計		233,203	228,197
	そ の 他		2,865	2,524	
計	(D)	1,492,748	1,503,903		
合 計		(A) + (B) + (C) + (D) (ニ)	2,743,046	2,766,957	
税 収 入 に 対 す る 徴 税 費 の 割 合	対 予 算 額	(ニ) / (イ)	3.36 %	3.30 %	
	対 調 定 額	(ニ) / (ロ)	3.25 %	3.23 %	
	対 収 入 額	(ニ) / (ハ)	3.30 %	3.27 %	
徴 税 吏 員 等 数	吏 員		135 人	134 人	
	嘱 託		33 人	32 人	
	計	(ホ)	168 人	166 人	
	臨 時 職 員		1 人	3 人	
徴 税 吏 員 1 人 当 たり 徴 税 額		(ハ) / (ホ)	495,295	510,250	
徴 税 吏 員 1 人 当 たり 徴 税 費	人 件 費 (含 む 旅 費)	(A) + (B) / (ホ)	4,845	4,762	
	物 件 費 (含 徴 収 取 扱 費 等)	(C) + (D) / (ホ)	11,483	11,907	
	計	(ニ) / (ホ)	16,328	16,668	
事 務 所 数	税 務 事 務 の み を 所 管 す る 事 務 所 数		3 所	3 所	
	” を 併 せ て ”		0 所	0 所	
	計		3 所	3 所	

## 2 . 税務機構等（平成28年4月1日現在）

### 税政課

担当名	分掌事務
税務政策担当	<ol style="list-style-type: none"> <li>1 税制に関する調査・研究・立案に関すること</li> <li>2 ふるさと納税に関すること</li> <li>3 諸法規改廃に関すること</li> <li>4 税務訴訟に関すること</li> <li>5 税務職員研修に関すること</li> <li>6 県税ガイドブック・県税のしおりに関すること</li> <li>7 徴税吏員証に関すること</li> <li>8 税理士法に関すること</li> </ol>
管理・徴収担当	<ol style="list-style-type: none"> <li>1 徴収対策に関すること</li> <li>2 歳入歳出予算・決算に関すること</li> <li>3 収入見込額調に関すること</li> <li>4 納税事務の指導に関すること</li> <li>5 納税・収納事務に係る研修に関すること</li> <li>6 口座振替の推進に関すること</li> <li>7 県税未収対策会議に関すること</li> <li>8 各種統計事務に関すること</li> <li>9 企業情報に関すること</li> <li>10 自動車2 税収入調定・市町村交付金に関すること</li> <li>11 個人県民税に関すること</li> <li>12 税務広報、租税教育に関すること</li> <li>13 財産管理に関すること</li> <li>14 給与・福利厚生に関すること</li> <li>15 職員研修に関すること</li> </ol>
課税担当	<ol style="list-style-type: none"> <li>1 法人県民税に関すること</li> <li>2 法人事業税に関すること</li> <li>3 個人事業税に関すること</li> <li>4 不動産取得税に関すること</li> <li>5 県たばこ税に関すること</li> <li>6 ゴルフ場利用税に関すること</li> <li>7 鉾区税に関すること</li> <li>8 固定資産税に関すること</li> <li>9 狩猟税に関すること</li> <li>10 核燃料税に関すること</li> <li>11 産業廃棄物税に関すること</li> <li>12 地方消費税の精算に関すること</li> <li>13 地方譲与税に関すること</li> <li>14 徴収取扱費に関すること</li> <li>15 課税免除の総務省検収に関すること</li> </ol>
電算担当	<ol style="list-style-type: none"> <li>1 電算維持管理に関すること</li> <li>2 システム再構築に関すること</li> <li>3 滞納整理支援システムに関すること</li> <li>4 O S S 都道府県協議会に関すること</li> <li>5 地方電子化協議会に関すること</li> </ol>
市町税政担当	<ol style="list-style-type: none"> <li>1 市町税政に関すること</li> <li>2 地方交付税交付金（基準財政収入額）に関すること</li> <li>3 地方特例交付金等に関すること</li> </ol>

## 佐賀県税事務所

課 名	担 当 名	分 掌 事 務
総 務 課		<ul style="list-style-type: none"> <li>・ 服務、文書、庶務、会計、広報、総合調整、総合庁舎の管理</li> <li>・ 庁舎内各事務所との連絡調整</li> </ul>
課 税 課	直 税 担 当	<ul style="list-style-type: none"> <li>・ 法人県民税、法人事業税、個人事業税、鉱区税、核燃料税の賦課及び減免</li> </ul>
	不 動 産 取 得 税 担 当	<ul style="list-style-type: none"> <li>・ 不動産取得税の賦課及び減免</li> </ul>
	間 税 担 当	<ul style="list-style-type: none"> <li>・ 軽油引取税、ゴルフ場利用税、産業廃棄物税、たばこ税、狩猟税の賦課及び減免</li> </ul>
	調 査 担 当	<ul style="list-style-type: none"> <li>・ 法人県民税、法人事業税、自動車税、軽油引取税等の調査</li> </ul>
自 動 車 税 課		<ul style="list-style-type: none"> <li>・ 自動車登録時の自動車税、自動車取得税の賦課、証紙徴収及び減免</li> </ul>
納 税 課	収 納 管 理 担 当	<ul style="list-style-type: none"> <li>・ 個人県民税、徴収の囑託及び受託、欠損処分、自動車税の賦課徴収及び減免、県税統計、徴収金の徴収状況の把握、県民税利子割等の賦課徴収、徴収の争訟、徴収金の収納及び決算、過誤納金の還付及び充当、納税証明書の交付、口座振替、報償金の交付市町交付金事務</li> </ul>
	滞 納 整 理 第 一 担 当	<ul style="list-style-type: none"> <li>・ 徴収金の徴収及び滞納整理 (佐賀市、多久市、小城市、福岡県(久留米市を除く)、県外(近畿地区))</li> </ul>
	滞 納 整 理 第 二 担 当	<ul style="list-style-type: none"> <li>・ " (佐賀市、上峰町、県内管外、県外(中国・四国地区))</li> </ul>
	滞 納 整 理 第 三 担 当	<ul style="list-style-type: none"> <li>・ " (佐賀市、鳥栖市、神崎市、吉野ヶ里町、基山町、みやき町、久留米市、県外(第一・第二担当以外))</li> </ul>
滞 納 整 理 特 別 対 策 室	東 部 地 区 担 当	<ul style="list-style-type: none"> <li>・ 地方税法第48条に基づく個人住民税の県による直接徴収及び市町村税の滞納整理</li> <li>・ 滞納整理事務に関する市町への助言、市町職員研修</li> </ul> <p>           東部地区 : 小城市、神崎市、吉野ヶ里町、上峰町、みやき町            西部地区(第一班) : 鹿島市、嬉野市、大町町、江北町、太良町            西部地区(第二班) : 唐津市、伊万里市、有田町、玄海町         </p>
	西 部 地 区 担 当 ( 第 一 班 )	
	西 部 地 区 担 当 ( 第 二 班 )	

# 唐津県税事務所

課 名	担当名	分 掌 事 務
総 務 課	総務担当	<ul style="list-style-type: none"> <li>・ 公印管守、服務規律、文書事務、総合調整</li> <li>・ 県税広報、県税領収書の保管交付、徴税吏員証の管理</li> <li>・ 総務事務、予算決算事務</li> <li>・ 総合庁舎の管理、職員宿舍の管理・入居・退去承認及び入居料の徴収</li> </ul>
課 税 課	課税担当	<ul style="list-style-type: none"> <li>・ 県税（法人県民税、法人事業税、個人事業税、不動産取得税、鉱区税、固定資産税、ゴルフ場利用税、軽油引取税、産業廃棄物税並びにこれらに係る過少申告加算金、不申告加算金及び重加算金）の賦課及び減免</li> <li>・ 課税標準に係る調査及び検査</li> <li>・ 犯則取締</li> <li>・ 賦課に係る争訟</li> <li>・ 免税軽油使用者証及び免税証の交付</li> </ul>
納 税 課	滞納整理担当	<ul style="list-style-type: none"> <li>・ 徴収金の徴収及び滞納処分</li> <li>・ 徴収金の欠損処分</li> <li>・ 徴収に係る争訟</li> <li>・ 自動車抹消登録の指導</li> <li>・ 自動車税の身障減免</li> </ul>
	収納管理担当	<ul style="list-style-type: none"> <li>・ 徴収金の収納、督促状の発付、納税の猶予、過誤納金の還付充当</li> <li>・ 納税証明書等の交付</li> <li>・ 軽油引取税報償金、産業廃棄物税報償金の交付</li> <li>・ 利子割に係る事務</li> <li>・ 徴収金の決算事務</li> <li>・ 県税に係る統計</li> <li>・ 徴収の囑託及び受託</li> <li>・ 個人県民税に係る事務</li> <li>・ 自動車税の賦課及び減免（身障減免を除く）</li> </ul>

# 武雄県税事務所

課名	担当名	分 掌 事 務
総務課		<ul style="list-style-type: none"> <li>公印の管理、服務規律、文書收受、給与事務、総合調整</li> <li>県税広報の企画調整、徴税・検税吏員証の管理、税理士法事務、差押物件の保管、県税領収書の保管交付</li> <li>その他他課の所掌に属さない事項</li> <li>総合庁舎の維持管理、庁舎内各事務所との連絡調整</li> <li>職員宿舍の維持管理、入退去承認、入居料の徴収</li> </ul>
課税課	事業税・軽油引取税担当	<ul style="list-style-type: none"> <li>法人県民税、法人事業税、個人事業税、ゴルフ場事業税、鉱区税軽油引取税及び産業廃棄物税に係る以下の業務               <ul style="list-style-type: none"> <li>○ 賦課及び減免</li> <li>○ 課税標準に係る調査及び検査</li> <li>○ 犯則取締</li> <li>○ 賦課に係る訴訟</li> <li>○ 免税軽油使用者証及び免税証の交付</li> </ul> </li> <li>法人県民税、法人事業税、ゴルフ場利用税、鉱区税、軽油引取税についての課税標準に係る調査及び検査は、佐賀県税事務所で所管</li> </ul>
	不動産担当	<ul style="list-style-type: none"> <li>不動産取得税に関する以下の業務               <ul style="list-style-type: none"> <li>○ 賦課及び減免</li> <li>○ 課税標準に係る調査及び検査</li> <li>○ 犯則取締</li> <li>○ 賦課に係る訴訟</li> </ul> </li> </ul>
納税課	滞納整理第一担当	<ul style="list-style-type: none"> <li>徴収金（個人県民税を除く）の徴収、滞納処分（鹿島市、白石町、江北町、太良町）</li> <li>自動車税の賦課及び減免</li> <li>宛名管理・管理関係事務</li> <li>統計調査</li> <li>個人県民税に関すること</li> </ul>
	滞納整理第二担当	<ul style="list-style-type: none"> <li>徴収金（個人県民税を除く）の徴収、滞納処分（武雄市、嬉野市、大町町、県内の管外）</li> <li>市町村徴収支援に関すること</li> </ul>
	滞納整理第三担当	<ul style="list-style-type: none"> <li>徴収金（個人県民税を除く）の徴収、滞納処分（伊万里市、有田町、県外）</li> </ul>
	収納管理担当	<ul style="list-style-type: none"> <li>徴収金の収納、過誤納金の還付充当及び決算事務</li> <li>納税証明及び督促状の発付</li> <li>納税の猶予</li> <li>軽油引取税及び産業廃棄物税に係る報償金の交付</li> <li>県民税利子割の賦課、課税標準に係る調査及び検査</li> </ul>
滞納整理特別対策室	西部地区第一班	<ul style="list-style-type: none"> <li>徴収金の徴収、滞納整理に関する事務</li> </ul>
	西部地区第二班	<ul style="list-style-type: none"> <li>徴収金の徴収、滞納整理に関する事務</li> </ul>



## 第 8 税制等に関する調

# 1 . 税率等に関する調 (平成 28 年度)

税 目	税 率 等
個人県民税	<p>1. 均等割 税率 2,000円(森林環境税500円含む)</p> <p>2. 所得割 税率 4%</p> <p>(前年の所得金額 - 所得控除) × 4% - 税額控除額</p> <p>所得控除</p> <p>雑損控除 (a又はbのうちいずれか多い額)</p> <p>a (前年中の損失額 - 保険金等による補てん額) - 前年中の総所得金額の合計額 × 1 / 10</p> <p>b 災害関連支出の金額 - 5万円</p> <p>医療費控除 (200万円が限度)</p> <p>(前年中の医療費支出額 - 保険金等による補てん額) - {前年中の総所得金額の合計額 × 5 / 100 (10万円超の場合は10万円)}</p> <p>社会保険料控除・小規模企業共済等掛金控除</p> <p>前年中に支払った額</p> <p>生命保険料控除・個人年金保険料控除・介護医療保険料控除 (7万円が限度)</p> <p>(ア) 平成24年1月1日以後加入</p> <p>前年中に支払った保険料</p> <p>12,000円以下 ..... 全額</p> <p>12,000円超 ~ 32,000円以下 ..... 支払保険料 × 1 / 2 + 6,000円</p> <p>32,000円超 ~ 56,000円以下 ..... " × 1 / 4 + 14,000円</p> <p>56,000円超 ..... 28,000円</p> <p>(イ) 平成23年12月31日以前加入</p> <p>前年中に支払った保険料</p> <p>15,000円以下 ..... 全額</p> <p>15,000円超 ~ 40,000円以下 ..... 支払保険料 × 1 / 2 + 7,500円</p> <p>40,000円超 ~ 70,000円以下 ..... " × 1 / 4 + 17,500円</p> <p>70,000円超 ..... 35,000円</p> <p>(ウ) (ア)と(イ)の双方を支払った場合</p> <p>(ア)+(イ) (上限28,000円) と(イ)のいずれか大きい額をそれぞれ(ア)と(イ)により計算した金額の合計額 (7万円が限度)</p> <p>地震保険料控除</p> <p>(ア) 地震保険料のみの場合</p> <p>前年中に支払った保険料</p> <p>50,000円以下 ..... 支払保険料 × 1 / 2</p> <p>50,000円超 ..... 25,000円</p> <p>(イ) 旧長期損害保険契約のみの場合</p> <p>前年中に支払った保険料</p> <p>5,000円以下 ..... 全額</p> <p>5,000円超 ~ 15,000円以下 ..... 支払保険料 × 1 / 2 + 2,500円</p> <p>15,000円超 ..... 10,000円</p> <p>(ウ) (ア)と(イ)の双方を支払った場合</p> <p>それぞれ(ア)と(イ)により計算した金額の合計額 (2万5千円が限度)</p> <p>障害者控除 26万円(特別障害者30万円)</p> <p>寡婦(寡夫)控除 26万円(特別寡婦30万円)</p> <p>勤労学生控除 26万円</p> <p>配偶者控除</p> <p>一般の配偶者 33万円</p> <p>老人(70才以上)の配偶者 38万円</p> <p>配偶者特別控除 0 ~ 33万円</p> <p>扶養控除</p> <p>一般の扶養親族 33万円</p> <p>老人(70才以上)の扶養親族 38万円</p> <p>特定扶養親族(19才~23才未満) 45万円</p> <p>同居老親(70才以上)等の扶養親族 45万円</p> <p>基礎控除 33万円</p>

税 目	税 率 等																							
個人県民税	<p>税額控除 寄附金税額控除、配当控除、住宅借入金等特別税額控除、外国税額控除等</p> <p>～ 寄附金控除 ～</p> <p>(1) 基本控除 以下に掲げる寄附金について次の金額を税額控除 控除額 = (寄附金額 - 2千円) × 4% ただし、控除される寄附金額は総所得金額の30%を上限 対象となる寄附金 (ア) 都道府県又は市区町村に対する寄附金 (イ) 佐賀県共同募金会又は日本赤十字社佐賀県支部に対する補助金 (ウ) 所得税の寄附金控除の対象となる寄附金のうち佐賀県県税条例で指定したもの</p> <p>(2) 特例控除 (1)の(ア)の寄附金については、(1)の基本控除に加え、次の金額を税額控除 控除額 = (寄附金額 - 2千円) × (90% - 所得税の限界税率 × 1.021) ただし、個人県民税所得割額の20%を上限</p>																							
配 当 割	<p>1. 課税標準 支払いを受けるべき配当等の額</p> <p>2. 税率 100分の5</p>																							
株 式 等 譲渡所得割	<p>1. 課税標準 支払いを受けるべき上場株式等の譲渡益の額</p> <p>2. 税率 100分の5</p>																							
法人県民税	<p>1. 均等割</p> <table border="1" data-bbox="327 1216 1398 1675"> <thead> <tr> <th data-bbox="327 1216 970 1317">法人等の区分</th> <th data-bbox="970 1216 1398 1317">税率(年額) H20.4.1以後(森林環境税含む)</th> </tr> </thead> <tbody> <tr> <td data-bbox="327 1317 970 1447">資本金等の額が50億円を超える法人 (保険業法に規定する相互会社以外の法人で、資本金等の額又は出資金額を有しないもの及び公共法人等を除く。から までにおいて同じ。)</td> <td data-bbox="970 1317 1398 1447">840,000円</td> </tr> <tr> <td data-bbox="327 1447 970 1509">資本金等の額が10億円を超え50億円以下である法人</td> <td data-bbox="970 1447 1398 1509">567,000円</td> </tr> <tr> <td data-bbox="327 1509 970 1572">資本金等の額が1億円を超え10億円以下である法人</td> <td data-bbox="970 1509 1398 1572">136,500円</td> </tr> <tr> <td data-bbox="327 1572 970 1635">資本金等の額が1,000万円を超え1億円以下である法人</td> <td data-bbox="970 1572 1398 1635">52,500円</td> </tr> <tr> <td data-bbox="327 1635 970 1675">上記に掲げる法人以外の法人等</td> <td data-bbox="970 1635 1398 1675">21,000円</td> </tr> </tbody> </table> <p>2. 法人税割</p> <table border="1" data-bbox="327 1738 1398 2018"> <thead> <tr> <th data-bbox="327 1738 970 1800" rowspan="2">法人等の区分</th> <th colspan="2" data-bbox="970 1738 1398 1800">税率(事業開始年度別の年額)</th> </tr> <tr> <th data-bbox="970 1800 1182 1863">H26.9.30以前</th> <th data-bbox="1182 1800 1398 1863">H26.10.1以後</th> </tr> </thead> <tbody> <tr> <td data-bbox="327 1863 970 1966">資本金の額又は出資金額が1億円以下(法人でない会社又は財団で代表者の定めがあり、かつ、収益事業を行うものを含む。)で、かつ、課税標準(分割法人の場合は関係都道府県に分割される前の課税標準)となる法人税額が年1,000万円以下の法人</td> <td data-bbox="970 1863 1182 1966">5.0%</td> <td data-bbox="1182 1863 1398 1966">3.2%</td> </tr> <tr> <td data-bbox="327 1966 970 2018">上記以外の法人及び保険業法に規定する相互会社</td> <td data-bbox="970 1966 1182 2018">5.8%</td> <td data-bbox="1182 1966 1398 2018">4.0%</td> </tr> </tbody> </table>	法人等の区分	税率(年額) H20.4.1以後(森林環境税含む)	資本金等の額が50億円を超える法人 (保険業法に規定する相互会社以外の法人で、資本金等の額又は出資金額を有しないもの及び公共法人等を除く。から までにおいて同じ。)	840,000円	資本金等の額が10億円を超え50億円以下である法人	567,000円	資本金等の額が1億円を超え10億円以下である法人	136,500円	資本金等の額が1,000万円を超え1億円以下である法人	52,500円	上記に掲げる法人以外の法人等	21,000円	法人等の区分	税率(事業開始年度別の年額)		H26.9.30以前	H26.10.1以後	資本金の額又は出資金額が1億円以下(法人でない会社又は財団で代表者の定めがあり、かつ、収益事業を行うものを含む。)で、かつ、課税標準(分割法人の場合は関係都道府県に分割される前の課税標準)となる法人税額が年1,000万円以下の法人	5.0%	3.2%	上記以外の法人及び保険業法に規定する相互会社	5.8%	4.0%
法人等の区分	税率(年額) H20.4.1以後(森林環境税含む)																							
資本金等の額が50億円を超える法人 (保険業法に規定する相互会社以外の法人で、資本金等の額又は出資金額を有しないもの及び公共法人等を除く。から までにおいて同じ。)	840,000円																							
資本金等の額が10億円を超え50億円以下である法人	567,000円																							
資本金等の額が1億円を超え10億円以下である法人	136,500円																							
資本金等の額が1,000万円を超え1億円以下である法人	52,500円																							
上記に掲げる法人以外の法人等	21,000円																							
法人等の区分	税率(事業開始年度別の年額)																							
	H26.9.30以前	H26.10.1以後																						
資本金の額又は出資金額が1億円以下(法人でない会社又は財団で代表者の定めがあり、かつ、収益事業を行うものを含む。)で、かつ、課税標準(分割法人の場合は関係都道府県に分割される前の課税標準)となる法人税額が年1,000万円以下の法人	5.0%	3.2%																						
上記以外の法人及び保険業法に規定する相互会社	5.8%	4.0%																						

税 目	税 率 等												
佐 賀 県 森林環境税	1. 納税義務者 県民税均等割の納税義務者 2. 税率 個人 年額 5 0 0 円 （個人県民税均等割に加算） 法人 （法人県民税均等割に加算） <table border="1" data-bbox="336 383 1337 600"> <thead> <tr> <th>資本金等の額</th> <th>加算額（年額）</th> </tr> </thead> <tbody> <tr> <td>5 0 億円を超える法人</td> <td>4 0 , 0 0 0 円</td> </tr> <tr> <td>1 0 億円を超え 5 0 億円以下の法人</td> <td>2 7 , 0 0 0 円</td> </tr> <tr> <td>1 億円を超え 1 0 億円以下の法人</td> <td>6 , 5 0 0 円</td> </tr> <tr> <td>1 千万円を超え 1 億円以下の法人</td> <td>2 , 5 0 0 円</td> </tr> <tr> <td>上記以外の法人</td> <td>1 , 0 0 0 円</td> </tr> </tbody> </table>	資本金等の額	加算額（年額）	5 0 億円を超える法人	4 0 , 0 0 0 円	1 0 億円を超え 5 0 億円以下の法人	2 7 , 0 0 0 円	1 億円を超え 1 0 億円以下の法人	6 , 5 0 0 円	1 千万円を超え 1 億円以下の法人	2 , 5 0 0 円	上記以外の法人	1 , 0 0 0 円
資本金等の額	加算額（年額）												
5 0 億円を超える法人	4 0 , 0 0 0 円												
1 0 億円を超え 5 0 億円以下の法人	2 7 , 0 0 0 円												
1 億円を超え 1 0 億円以下の法人	6 , 5 0 0 円												
1 千万円を超え 1 億円以下の法人	2 , 5 0 0 円												
上記以外の法人	1 , 0 0 0 円												
県民税利子割	1. 課税標準 支払いを受けるべき利子等の額 2. 税率 1 0 0 分の 5												
個 人 事 業 税	1. 課税標準 ア 前年中における個人の事業の所得による。 イ アの課税標準の算定について次の控除がある。 事業専従者控除 ・青色事業専従者 支払った給与の額 ・白色事業専従者 次の a 又は b のうちいずれか少ない金額 a 専従者 1 人について 5 0 万円（配偶者については 8 6 万円） b <u>専従者控除前の所得金額</u> 専従者 + 1 損失の繰越控除（青色申告に限る。） 被災事業用資産の損失の繰越控除 事業用資産の譲渡損失の控除 事業用資産の譲渡損失の繰越控除（青色申告に限る。） 事業主控除 年 2 9 0 万円 2. 税率 第一種事業 1 0 0 分の 5 第二種事業 1 0 0 分の 4 第三種事業（ に掲げるものを除く） 1 0 0 分の 5 第三種事業のうち あん摩・はり・きゅう等の医業 に類する事業及び装蹄師業 1 0 0 分の 3												
地 方 消 費 税	1. 課税標準 国内取引（譲渡割）については、消費税の課税標準に対する消費税額から課税仕入れ 等に係る消費税額を控除した後の消費税額 保税地域からの課税貨物の引取り（貨物割）については、保税地域からの課税貨物の 引取りにつき課される消費税額 2. 税率 消費税額の 6 3 分の 1 7（消費税率換算で 1 0 0 分の 1 . 7）												

税 目	税 率 等								
法 人 事 業 税	1. 課税標準								
	電気供給業、ガス供給業、生命・損害保険業を行う法人 ... 収入金額								
	資本金の額又は出資金の額が1億円超の普通法人（外形標準課税該当法人）								
	所得割 ... 原則として法人税法に基づき算定した所得又は清算所得（平成22年10月1日以降に解散した場合、清算所得に対する課税が廃止され、通常の所得に対する課税となる。）								
	付加価値割 ... 付加価値額（報酬給与額＋純支払利子＋純支払賃借料±単年度損益） 収益配分額								
	資本割 ... 資本金等の額								
	上記以外の法人 ... 原則として法人税法に基づき算定した所得又は清算所得（所得割）								
	2. 税率								
	区 分	法人の種類	所得等の区分	事業年度の開始時期					
				H20.10.1 ～ H26.9.30	H26.10.1 ～ H27.3.31	H27.4.1 ～ H28.3.31	H28.4.1 ～		
	付 加 価 値 額・資本金等の額・所得を課税の基礎とするもの	外形標準課税対象法人（普通法人のうち資本金の額又は出資金の額が1億円を超える法人）	所得割	年400万円以下の所得	1.5%	2.2%	1.6%	0.3%	
				年400万円を超え800万円以下の所得	2.2%	3.2%	2.3%	0.5%	
				年800万円を超える所得又は軽減税率不適用法人又は清算所得	2.9%	4.3%	3.1%	0.7%	
					付加価値割	0.48%		0.72%	1.2%
					資本割	0.2%		0.3%	0.5%
所得を課税の基礎とするもの	普通法人（上記以外）	所得割	年400万円以下の所得	2.7%	3.4%				
			年400万円を超え800万円以下の所得	4.0%	5.1%				
			年800万円を超える所得又は軽減税率不適用法人又は清算所得	5.3%	6.7%				
	特別法人（農業協同組合、信用金庫、医療法人など）	所得割	年400万円以下の所得	2.7%	3.4%				
年400万円を超える所得又は軽減税率不適用法人又は清算所得			3.6%	4.6%					
収入金額を課税の基礎とするもの	電気供給業、ガス供給業、保険業を行う法人	収入割	0.7%	0.9%					
注）軽減税率不適用法人とは、3以上の都道府県に事務所等設けて事業を行っている法人で、資本金の額や出資金の額が1,000万円以上の法人。									
地 方 法 人 特 別 税	1. 納税義務者 法人事業税（所得割又は収入割）の納税義務者								
	2. 税率								
	区 分	法人の種類	課税標準	事業年度の開始時期					
				H20.10.1 ～ H26.9.30	H26.10.1 ～ H27.3.31	H27.4.1 ～ H28.3.31	H28.4.1 ～		
	付加価値額、資本金等の額及び所得を課税の基礎とするもの	外形標準課税対象法人	所得割額	148%	67.4%	93.5%	414.2%		
	所得を課税の基礎とするもの	普通法人（上記以外） 特別法人	所得割額	81%	43.2%				
	収入金額を課税の基礎とするもの	電気供給業、ガス供給業、保険業を行う法人	収入割額	81%	43.2%				
	平成20年10月1日以降開始する事業年度分より課税								

税 目	税 率 等																								
不動産取得税	<ol style="list-style-type: none"> <li>1. 課税標準 不動産を取得した時における不動産の価格</li> <li>2. 主な課税標準の特例 住宅を新築した場合 その住宅が一定の要件を満たす場合に限り、価格から1,200万円を控除する。 (新築の認定長期優良住宅の取得で一定の要件を満たす場合は1,300万円) 既存の中古住宅を取得した場合 当該住宅及び当該取得が一定の要件を満たす場合に限り、価格からその住宅が新築された時に施行されていた新築住宅に係る控除額を価格から控除する。</li> <li>3. 免税点               <ul style="list-style-type: none"> <li>・土地 10万円未満</li> <li>・家屋 建築に係るもの 1戸につき23万円未満 その他のもの 1戸につき12万円未満</li> </ul> </li> <li>4. 税率 100分の4(ただし、取得時期によって下表のとおり)               <table border="1" data-bbox="379 763 1385 981" style="margin-left: 20px;"> <thead> <tr> <th>取得不動産 取得時期</th> <th>土 地</th> <th>住 宅</th> <th>住宅以外の家屋</th> </tr> </thead> <tbody> <tr> <td>H18.4.1～H30.3.31</td> <td colspan="2" style="text-align: center;">3%</td> <td style="text-align: center;">4% (ただし、H20.3.31までは3.5%)</td> </tr> <tr> <td>H15.4.1～H18.3.31</td> <td colspan="3" style="text-align: center;">3%</td> </tr> <tr> <td>H15.3.31以前</td> <td style="text-align: center;">4%</td> <td style="text-align: center;">3%</td> <td style="text-align: center;">4%</td> </tr> </tbody> </table> </li> <li>5. 主な減額 課税標準の特例の対象となる新築又は中古の住宅の用に供する土地の取得に対しては、税額から45,000円又は土地1㎡当たりの評価額に当該住宅の床面積の2倍の面積(200㎡を限度)に税率を乗じて得た額のいずれか高い額を減額する。</li> </ol>	取得不動産 取得時期	土 地	住 宅	住宅以外の家屋	H18.4.1～H30.3.31	3%		4% (ただし、H20.3.31までは3.5%)	H15.4.1～H18.3.31	3%			H15.3.31以前	4%	3%	4%								
取得不動産 取得時期	土 地	住 宅	住宅以外の家屋																						
H18.4.1～H30.3.31	3%		4% (ただし、H20.3.31までは3.5%)																						
H15.4.1～H18.3.31	3%																								
H15.3.31以前	4%	3%	4%																						
県たばこ税	<ol style="list-style-type: none"> <li>1. 課税標準 製造たばこの製造者、特定販売業者又は卸売販売業者が小売販売業者に売渡したたばこの本数</li> <li>2. 税率 1,000本につき860円(旧3級品については、481円)</li> </ol>																								
ゴルフ場 利用税	<ol style="list-style-type: none"> <li>1. 納税義務者 ゴルフ場の利用者</li> <li>2. 税率           <table border="0" style="margin-left: 20px;"> <tr> <td>1級</td> <td>1人1日につき</td> <td>1,200円</td> </tr> <tr> <td>2級</td> <td>〃</td> <td>1,100円</td> </tr> <tr> <td>3級</td> <td>〃</td> <td>950円</td> </tr> <tr> <td>4級</td> <td>〃</td> <td>800円</td> </tr> <tr> <td>5級</td> <td>〃</td> <td>650円</td> </tr> <tr> <td>6級</td> <td>〃</td> <td>500円</td> </tr> <tr> <td>7級</td> <td>〃</td> <td>400円</td> </tr> <tr> <td>8級</td> <td>〃</td> <td>200円</td> </tr> </table> <p style="margin-left: 20px;">&lt;注&gt; 税率の特例 非課税 【年少者等の利用】 ・18歳未満の者 ・70歳以上の者 ・法第23条第1項第9号に規定する障害者(前2号に掲げる者を除く。) 【国民体育大会等の場合】 ・国民体育大会のゴルフ競技に参加する選手が当該大会のゴルフ競技として利用(本県の最終予選会を含む)をする場合 ・学校の授業、公認の課外活動で利用する学生、生徒及び引率する教員が利用する場合</p> </li> </ol>	1級	1人1日につき	1,200円	2級	〃	1,100円	3級	〃	950円	4級	〃	800円	5級	〃	650円	6級	〃	500円	7級	〃	400円	8級	〃	200円
1級	1人1日につき	1,200円																							
2級	〃	1,100円																							
3級	〃	950円																							
4級	〃	800円																							
5級	〃	650円																							
6級	〃	500円																							
7級	〃	400円																							
8級	〃	200円																							

税 目	税 率 等					
ゴルフ場 利用税	軽減 ・公益財団法人日本ゴルフ協会及び九州ゴルフ連盟が主催する競技会で料金が2割以上軽減されているときは1/2軽減 ・早朝等の利用で料金が5割以上軽減されているときは1/2軽減					
自動車税	自 動 車 の 区 分		税 率 (年 額:円)			
			営 業 用	自 家 用		
	1.乗用車	総排気量	1ℓ以下及び電気自動車	7,500	29,500	
		"	1ℓ超 1.5ℓ以下	8,500	34,500	
		"	1.5ℓ超 2ℓ以下	9,500	39,500	
		"	2ℓ超 2.5ℓ以下	13,800	45,000	
		"	2.5ℓ超 3ℓ以下	15,700	51,000	
		"	3ℓ超 3.5ℓ以下	17,900	58,000	
		"	3.5ℓ超 4ℓ以下	20,500	66,500	
		"	4ℓ超 4.5ℓ以下	23,600	76,500	
		"	4.5ℓ超 6ℓ以下	27,200	88,000	
		"	6ℓ超	40,700	111,000	
	2.トラック	最大積載量	1 t 以下	6,500	8,000	
		"	1 t 超 2 t 以下	9,000	11,500	
		"	2 t 超 3 t 以下	12,000	16,000	
		"	3 t 超 4 t 以下	15,000	20,500	
		"	4 t 超 5 t 以下	18,500	25,500	
		"	5 t 超 6 t 以下	22,000	30,000	
		"	6 t 超 7 t 以下	25,500	35,000	
		"	7 t 超 8 t 以下	29,500	40,500	
		"	8 t 超 9 t 以下	34,200	46,800	
		"	9 t 超 10 t 以下	38,900	53,100	
		"	10 t 超 (1 t 未満の端数は1 t)	[( t 数 - 10) × 4,700] + 38,900	[( t 数 - 10) × 6,300] + 53,100	
		けん引車	小 型		7,500	10,200
			普 通		15,100	20,600
	被けん引車	小 型		3,900	5,300	
		普 通	8 t 以下	7,500	10,200	
			8 t 超 9 t 以下	11,300	15,300	
			9 t 超 10 t 以下	15,100	20,400	
			10 t 超 (1 t 未満の端数は1 t)	[( t 数 - 10) × 3,800] + 15,100	[( t 数 - 10) × 5,100] + 20,400	
乗車定員4人以上で乗用車に準ずるもの(貨客兼用車)	総排気量	1ℓ以下及び電気自動車	トラックの税額に加算 3,700	トラックの税額に加算 5,200		
	"	1ℓ超 1.5ℓ以下	" 4,700	" 6,300		
	"	1.5ℓ超	" 6,300	" 8,000		

税 目	税 率 等								
	自 動 車 の 区 分		税 率 (年 額 : 円)						
自 動 車 税			営 業 用		自 家 用				
			一 般 乗合用	そ の 他	通 学 通 園	そ の 他			
3.バス	乗車定員 30人以下		12,000	26,500	12,000	33,000			
	" 30人超 40人以下		14,500	32,000	14,500	41,000			
	" 40人超 50人以下		17,500	38,000	17,500	49,000			
	" 50人超 60人以下		20,000	44,000	20,000	57,000			
	" 60人超 70人以下		22,500	50,500	22,500	65,500			
	" 70人超 80人以下		25,500	57,000	25,500	74,000			
	" 80人超		29,000	64,000	29,000	83,000			
	4.三輪の 小型 自動車	けん引車又は被けん引車		3,900		5,300			
		けん引車又は被けん引車以外のもの		4,500		6,000			
	5.特 種 用途車	霊きゆう車	普通自動車に属するもの	12,000					
			小型自動車 "	7,400					
		放送宣伝車	普通自動車に属するもの	24,800					
			四輪以上の小型自動車 "	13,100					
			三輪の小型自動車 "	8,400					
		タンク車 ふん尿車 コンクリートミキ車 粉粒体運搬車 冷蔵冷凍車 じんかい車 アスファルト運搬車	四輪以上の自動車に属するもの		最大積載量の区分に従い2のトラックに係る税率				
			三輪の小型自動車に属するもの		4の三輪小型トラックに係る税率				
			クレーン車	車両総重量 2t以下		6,500		8,000	
				" 2t超 10t以下		13,800		18,900	
				" 10t超 15t以下		15,000		20,500	
		" 15t超 20t以下		18,500		25,500			
		" 20t超		22,000		30,000			
		キャブ'ン'車 事務室車	総排気量 1ℓ以下及び電気自動車		23,600				
			" 1ℓ超 1.5ℓ以下		27,600				
			" 1.5ℓ超 2ℓ以下		31,600				
			" 2ℓ超 2.5ℓ以下		36,000				
			" 2.5ℓ超 3ℓ以下		40,800				
			" 3ℓ超 3.5ℓ以下		46,400				
" 3.5ℓ超 4ℓ以下			53,200						
" 4ℓ超 4.5ℓ以下			61,200						
" 4.5ℓ超 6ℓ以下			70,400						
" 6ℓ超			88,800						
その他	普通自動車に属するもの		13,700		18,800				
	四輪以上の小型自動車		6,500		8,000				
	三輪の小型自動車		4,500		6,000				



税 目	税 率 等																		
自動車税	<p>自動車税のグリーン化特例</p> <p>新車新規登録車のうち、該当するものについて登録の翌年度に税率を軽減（軽課）する。</p> <table border="1" data-bbox="395 432 1350 920"> <thead> <tr> <th data-bbox="400 432 715 501">排出ガス基準</th> <th data-bbox="715 432 1166 501">燃費性能</th> <th data-bbox="1166 432 1345 501">軽減内容</th> </tr> </thead> <tbody> <tr> <td data-bbox="400 501 715 658">電気自動車（燃料電池自動車含む） 天然ガス自動車（平成 21 年排出ガス規制 No×10%低減） プラグインハイブリッド車 クリーンディーゼル乗用車（平成 21 年排出ガス規制適合車）</td> <td data-bbox="715 501 1166 658"></td> <td data-bbox="1166 501 1345 658">約 75%軽減</td> </tr> <tr> <td data-bbox="400 658 715 752">平成 17 年排出ガス規制 75%低減車 （ ）</td> <td data-bbox="715 658 1166 752">平成 27 年度燃費基準+20%達成 かつ平成 32 年度燃費基準達成</td> <td data-bbox="1166 658 1345 752"></td> </tr> <tr> <td data-bbox="400 752 715 846"></td> <td data-bbox="715 752 1166 846">平成 27 年度燃費基準+20%達成 かつ平成 32 年度燃費基準未達成</td> <td data-bbox="1166 752 1345 846">約 50%軽減</td> </tr> <tr> <td data-bbox="400 846 715 920"></td> <td data-bbox="715 846 1166 920">平成 27 年燃費基準 + 10%達成</td> <td data-bbox="1166 846 1345 920"></td> </tr> </tbody> </table> <p>新車登録から13年（ガソリン車・LPG車）又は11年（ディーゼル車）が経過した自動車のうち一定の条件に該当するものは、税率の概ね15%（トラック・バスは概ね10%）を重課する。</p>	排出ガス基準	燃費性能	軽減内容	電気自動車（燃料電池自動車含む） 天然ガス自動車（平成 21 年排出ガス規制 No×10%低減） プラグインハイブリッド車 クリーンディーゼル乗用車（平成 21 年排出ガス規制適合車）		約 75%軽減	平成 17 年排出ガス規制 75%低減車 （ ）	平成 27 年度燃費基準+20%達成 かつ平成 32 年度燃費基準達成			平成 27 年度燃費基準+20%達成 かつ平成 32 年度燃費基準未達成	約 50%軽減		平成 27 年燃費基準 + 10%達成				
排出ガス基準	燃費性能	軽減内容																	
電気自動車（燃料電池自動車含む） 天然ガス自動車（平成 21 年排出ガス規制 No×10%低減） プラグインハイブリッド車 クリーンディーゼル乗用車（平成 21 年排出ガス規制適合車）		約 75%軽減																	
平成 17 年排出ガス規制 75%低減車 （ ）	平成 27 年度燃費基準+20%達成 かつ平成 32 年度燃費基準達成																		
	平成 27 年度燃費基準+20%達成 かつ平成 32 年度燃費基準未達成	約 50%軽減																	
	平成 27 年燃費基準 + 10%達成																		
鉱 区 税	<ol style="list-style-type: none"> <li>課税標準 鉱区の面積等</li> <li>税率 <ol style="list-style-type: none"> <li>砂鉱を目的としない鉱区 <table border="0" data-bbox="341 1238 1166 1301"> <tr> <td>試掘</td> <td>面積 100 アールごとに</td> <td>年額 200 円</td> </tr> <tr> <td>採掘</td> <td>面積 100 アールごとに</td> <td>年額 400 円</td> </tr> </table> </li> <li>砂鉱を目的とする鉱区 <table border="0" data-bbox="341 1335 1166 1397"> <tr> <td>○河床</td> <td>建長 1,000メートルごとに</td> <td>年額 600 円</td> </tr> <tr> <td>○その他</td> <td>面積 100 アールごとに</td> <td>年額 200 円</td> </tr> </table> </li> <li>共同開発鉱区 <table border="0" data-bbox="341 1431 1166 1494"> <tr> <td>探査権</td> <td>面積 100 アールごとに</td> <td>年額 22 円</td> </tr> <tr> <td>採掘権</td> <td>面積 100 アールごとに</td> <td>年額 133 円</td> </tr> </table> </li> <li>石油、可燃性天然ガスを目的とする鉱区 アの3分の2</li> </ol> </li> </ol>	試掘	面積 100 アールごとに	年額 200 円	採掘	面積 100 アールごとに	年額 400 円	○河床	建長 1,000メートルごとに	年額 600 円	○その他	面積 100 アールごとに	年額 200 円	探査権	面積 100 アールごとに	年額 22 円	採掘権	面積 100 アールごとに	年額 133 円
試掘	面積 100 アールごとに	年額 200 円																	
採掘	面積 100 アールごとに	年額 400 円																	
○河床	建長 1,000メートルごとに	年額 600 円																	
○その他	面積 100 アールごとに	年額 200 円																	
探査権	面積 100 アールごとに	年額 22 円																	
採掘権	面積 100 アールごとに	年額 133 円																	
固定資産税	<ol style="list-style-type: none"> <li>課税標準 大規模償却資産の価格のうち、市町が課することができる固定資産税の課税標準額となるべき金額を超える部分の金額</li> <li>税率 100分の1.4</li> </ol>																		
核燃料税	<ol style="list-style-type: none"> <li>課税標準 <table border="0" data-bbox="341 1839 932 1901"> <tr> <td>価額割</td> <td>発電用原子炉に挿入された核燃料の価額</td> </tr> <tr> <td>出力割</td> <td>発電用原子炉の熱出力</td> </tr> </table> </li> <li>税率 <table border="0" data-bbox="341 1935 1259 2024"> <tr> <td>価額割</td> <td>100分の8.5</td> </tr> <tr> <td>出力割</td> <td>46,000円/千kW/課税期間（3ヶ月）</td> </tr> <tr> <td></td> <td>廃止措置計画の認可日の翌月以降は23,000円/千kW/課税期間（3ヶ月）</td> </tr> </table> </li> </ol>	価額割	発電用原子炉に挿入された核燃料の価額	出力割	発電用原子炉の熱出力	価額割	100分の8.5	出力割	46,000円/千kW/課税期間（3ヶ月）		廃止措置計画の認可日の翌月以降は23,000円/千kW/課税期間（3ヶ月）								
価額割	発電用原子炉に挿入された核燃料の価額																		
出力割	発電用原子炉の熱出力																		
価額割	100分の8.5																		
出力割	46,000円/千kW/課税期間（3ヶ月）																		
	廃止措置計画の認可日の翌月以降は23,000円/千kW/課税期間（3ヶ月）																		

自動車  
取得税

1. 課税標準  
自動車の取得価格
2. 免税点 50万円以下
3. 税率  
自家用 100分の3  
営業用及び軽自動車 100分の2

<注> 税率の特例

新エコカー減税、中古車特例(平成27年4月1日から平成29年3月31日までに取得した低公害車に適用)

対象車	軽減内容	
	新車 (税率軽減)	中古車 (取得価格から 控除)
電気自動車(燃料電池自動車含む)	非課税	45万円 控除
天然ガス自動車(平成21年排出ガス規制NOx10%低減)		
プラグインハイブリット車		
クリーンディーゼル乗用車(平成21年排出ガス規制適合)		

種別	燃料	乗車定員 又は車両 総重量	排出ガス基 準	燃費基準	新車	中古車		
乗 用 車	ガ ソ リ ン 車	10人以下	平成17年排 出ガス規制 75%低減	平成32年度燃費基準+20%達成 (平成22年度燃費基準+80%達成 1)	非課税	45万円 控除		
				平成32年度燃費基準+10%達成 (平成22年度燃費基準+65%達成 1)	80%軽減	35万円 控除		
				平成32年度燃費基準達成 (平成22年度燃費基準+50%達成 1)	60%軽減	25万円 控除		
				平成27年度燃費基準+10%達成 (平成22年度燃費基準+38%達成 1)	40%軽減	15万円 控除		
				平成27年度燃費基準+5%達成 (平成22年度燃費基準+32%達成 1)	20%軽減	5万円 控除		
バ ス ・ ト ラ ク ク	ガ ソ リ ン 車	2.5t以下	平成17年排 出ガス規制 75%低減	平成27年度燃費基準+25%達成 (平成22年度燃費基準+57%達成 1)	非課税	45万円 控除		
				平成27年度燃費基準+20%達成 (平成22年度燃費基準+50%達成 1)	80%軽減	35万円 控除		
				平成27年度燃費基準+15%達成 (平成22年度燃費基準+44%達成 1)	60%軽減	25万円 控除		
				平成27年度燃費基準+10%達成 (平成22年度燃費基準+38%達成 1)	40%軽減	15万円 控除		
				平成27年度燃費基準+5%達成 (平成22年度燃費基準+32%達成 1)	20%軽減	5万円 控除		
				2.5t超 3.5t以下	平成17年排 出ガス規制 75%低減	平成27年度燃費基準+15%達成	非課税	45万円 控除
						平成27年度燃費基準+10%達成	80%軽減	35万円 控除
						平成27年度燃費基準+5%達成	60%軽減	25万円 控除
		平成27年度燃費基準達成	40%軽減			15万円 控除		
		平成17年排 出ガス規制 50%低減	平成17年排 出ガス規制 50%低減	平成27年度燃費基準+15%達成	80%軽減	35万円 控除		
				平成27年度燃費基準+5%達成	40%軽減	15万円 控除		

(次頁へ続く)

自動車取得税

(前頁からの続き)

種別	燃料	乗車定員 又は車両 総重量	排出ガス基準	燃費基準	新車	中古車
バス・トラック ディーゼル車	2.5t超 3.5t以下		平成21年排出 ガス規制Nox・ PM10%低減	平成27年度燃費基準+15%達成	非課税	-
				平成27年度燃費基準+10%達成	80%軽減	-
				平成27年度燃費基準+5%達成	60%軽減	-
				平成27年度燃費基準達成	40%軽減	-
			平成21年排出 ガス規制適合	平成27年度燃費基準+15%達成	80%軽減	-
				平成27年度燃費基準+10%達成	60%軽減	-
				平成27年度燃費基準+5%達成	40%軽減	-
				平成27年度燃費基準達成	40%軽減	-
	3.5t超	平成21年排出 ガス規制 Nox・PM10%低 減	平成27年度燃費基準+15%達成	非課税	45万円 控除 2	
			平成27年度燃費基準+10%達成	80%軽減	35万円 控除 2	
			平成27年度燃費基準+5%達成	60%軽減	25万円 控除 2	
			平成27年度燃費基準達成	40%軽減	15万円 控除 2	
		平成21年排出 ガス規制適合	平成27年度燃費基準+15%達成	80%軽減	35万円 控除 2	
			平成27年度燃費基準+10%達成	60%軽減	25万円 控除 2	
			平成27年度燃費基準+5%達成	40%軽減	15万円 控除 2	
			平成27年度燃費基準達成	40%軽減	-	
7.5t超	平成28年排出 ガス規制適合	平成27年度燃費基準+15%達成	非課税	-		
		平成27年度燃費基準+10%達成	80%軽減	-		
		平成27年度燃費基準+5%達成	60%軽減	-		
		平成27年度燃費基準達成	40%軽減	-		

- 平成22年度燃費基準は、JC08モード燃費値を算定していない自動車に対して適用
  - ハイブリッド自動車に限り適用
- NOx：窒素酸化物、PM：粒子状物質

バリアフリー対応車両、先進安全自動車取得の特例  
(平成27年4月1日から平成29年3月31日までに取得した車に適用)

対象・要件等		軽減内容(新車のみ) (取得価格から控除)
バリアフリー車 両	ノンステップバス	1,000万円控除
	リフト付きバス(乗車定員30人以上)	650万円控除
	リフト付きバス(乗車定員30人未満)	200万円控除
	ユニバーサルデザインタクシー	100万円控除
衝突被害軽減ブ レーキ搭載車両、 車両安定性制御 装置搭載車両	衝突被害軽減ブレーキ搭載車両 ・車両総重量12t以下かつ乗車定員10人以上で立 席のないバス等 ・車両総重量3.5t超22t以下のトラック	350万円控除 (20t超22t以下のトラック は平成28年10月31日まで)
	車両安定性制御装置搭載車両 ・車両総重量5t超12t以下かつ乗車定員10人以上 で立席のないバス等 ・車両総重量3.5t超22t以下のトラック	350万円控除 (20t超22t以下のトラック は平成28年10月31日まで)
	衝突被害軽減ブレーキ及び車両安定性制御装置 搭載車両 ・車両総重量5t超12t以下かつ乗車定員10人以上 で立席のないバス等 ・車両総重量3.5t超22t以下のトラック	525万円控除 (20t超22t以下のトラック は平成28年11月1日以降、 350万円控除)

税 目	税 率 等
軽油引取税	1. 課税標準 引取りに係る軽油の数量 2. 税率 1キロリットルにつき 32,100円
狩 獵 税	1. 税率 第一種銃獵免許に係る狩獵者の登録を受ける者で 県民税の所得割を納める人 16,500円 県民税の所得割を納めなくてもよい人 11,000円 網獵免許又はわな獵免許に係る狩獵者の登録を受ける者で 県民税の所得割を納める人 8,200円 県民税の所得割を納めなくてもよい人 5,500円 第二種銃獵免許に係る狩獵者の登録を受ける者 5,500円 ○軽減 ・過去1年以内に許可捕獲等をした者または許可捕獲等に従事した者に係る 狩獵者の登録については1/2軽減 ・対象鳥獸捕獲員に係る狩獵者の登録、認定鳥獸捕獲等事業者の捕獲従事者 に係る狩獵者の登録については非課税
産業廃棄物税	1. 課税基準 県内の最終処分施設や焼却施設に搬入された産業廃棄物 2. 税率 最終処分施設への搬入 1トン当たり 1,000円 焼却施設への搬入 1トン当たり 800円

## 2. 平成28年度地方税制改正の概要

税目	改正内容
法人県民税	<p>1 地域間の税源の偏在是正のため法人県民税の一部を交付税原資化することに伴い、税率を引き下げる。</p> <p style="padding-left: 40px;">法人県民税の税率 法人税割 3.2% 1.0%</p>
法人事業税	<p>1 法人実効税率の引下げに伴い所得割の税率を引き下げる一方で、外形標準課税（付加価値割・資本割）の税率を引き上げることとし、暫定措置であった地方特別法人税の廃止に伴い、全額、法人事業税に復元するなど所要の改正。また、法人市町村民税の交付税原資化に伴う市町の減収分の補てん措置として、法人事業税の一部を市町に交付する制度を設ける。</p> <p style="padding-left: 40px;">法人事業税の税率 所得割 6.0% 3.6%</p> <p style="padding-left: 80px;">付加価値割 0.72% 1.2%</p> <p style="padding-left: 80px;">資本割 0.3% 0.5%</p> <p style="padding-left: 40px;">地方法人特別税・地方法人特別譲与税を廃止し、全額法人事業税に復元</p> <p style="padding-left: 40px;">法人事業税交付金の創設</p> <ul style="list-style-type: none"> <li>・ 交付額 法人事業税の5.4%（法人市町村民税法人税割の税率引下げ2%相当分）</li> <li>・ 交付基準 従業者数</li> </ul>
地方消費税	<p>1 消費税率10%引き上げ時に軽減税率制度が導入されることに伴い軽減税率を規定するなど所要の改正。</p> <p style="padding-left: 40px;">軽減税率の対象品目：酒類・外食を除く飲食料品及び定期購読契約の新聞</p>
車体課税	<p>1 自動車取得税の廃止時に新たに自動車税の環境性能割を創設するほか、グリーン化特例の延長など所要の改正。</p> <p style="padding-left: 40px;">自動車取得税の廃止</p> <p style="padding-left: 40px;">自動車税の環境性能割の創設</p> <p style="padding-left: 80px;">課税標準 自動車の取得価格（免税点50万円）</p> <p style="padding-left: 80px;">税率 燃費基準達成度等に応じ、非課税、1%、2%、3%</p> <p style="padding-left: 40px;">自動車税のグリーン化特例</p> <p style="padding-left: 80px;">軽減措置は対象を見直した上で1年間延長、重課措置は1年間延長</p>