

福岡県における緑化樹木の 需給実態調査報告書

(令和5年度分)

令和6年4月

目 次

	ページ
I 調査のあらまし	1
II 調査結果の概要	3
III 統計表	
1 令和5年9月現在の事業体数及び生産面積	
表1-1 事業体別、生産規模別事業体数	12
表1-2 事業体別、栽培区分別、生産規模別生産面積	12
表1-3 市町村別事業体数及び生産面積	13
表1-4 県計前年対比（樹種群別本数）	14
2 市町村別、樹種別生産本数	
表2-1 高中木性針葉樹	15
表2-2 高中木性常緑広葉樹	21
表2-3 高中木性落葉広葉樹	33
表2-4 低木性常緑樹	48
表2-5 低木性落葉樹	57
表2-6 特種樹種	63
表2-7 市町村別生産本数集計表	66
3 樹種別、栽培区分別、樹高区分別生産本数	
表3-1 高中木性針葉樹	68
表3-2 高中木性常緑広葉樹	69
表3-3 高中木性落葉広葉樹	72
表3-4 低木性常緑樹	76
表3-5 低木性落葉樹	78
表3-6 特種樹種	79
4 樹種群別生産本数	
表4-1 樹種群別、栽培区分別、樹高区分別生産本数	80
表4-2 樹種群別、樹種別生産本数	81
表4-3 樹種群別、樹種別生産本数（降順並べ替え表）	83
表4-4 樹種群別主要樹種生産本数（ベスト10位）	85
IV 参考資料	
1 県内植木農業協同組合における取り扱い状況	86
2 令和5年度緑化樹木需給実態調査委員会委員名簿	91
3 緑化樹木需給実態調査委員会設置要領	92

I 調査のあらまし

1 調査目的

本調査は、福岡県における緑化樹木の需給状況の把握を目的とする。

2 調査対象

本調査における「緑化樹木」とは、現在生産中又は近い将来において需要喚起が期待され、多様な立地環境に耐えうるものであって、通常「緑化樹、植木、庭園木、花木等」と称されるものに加え、「林業用苗木として育成されたもののうち緑化用に転用を見込んでいるもの」を指す。ただし、床替又は移植以前の稚苗、鉢物、盆栽、生花材料採取用は除外する。

また、「露地栽培」とは露地における栽培及び地中ポットによる栽培を、「コンテナ栽培」とは地上におけるポット栽培を指す。

3 調査対象者

福岡県内の緑化用樹木生産者及び流通関係者並びに久留米市田主丸町の植木農業協同組合（植木市場）

4 調査方法

市町村毎の実地及び聴き取り調査

5 調査基準月

令和5年9月 10年前＝平成25年9月

6 調査項目

- ・ 市町村別、事業体別、生産規模別事業体数
- ・ 市町村別、事業体別、樹種区分別、生産規模別生産面積
- ・ 市町村別、樹種別、栽培区分別、樹高区分別生産本数
- ・ 県内植木農業協同組合植木市場における取り扱い状況

令和5年4月～令和6年3月)

7 調査区域

福岡県全域

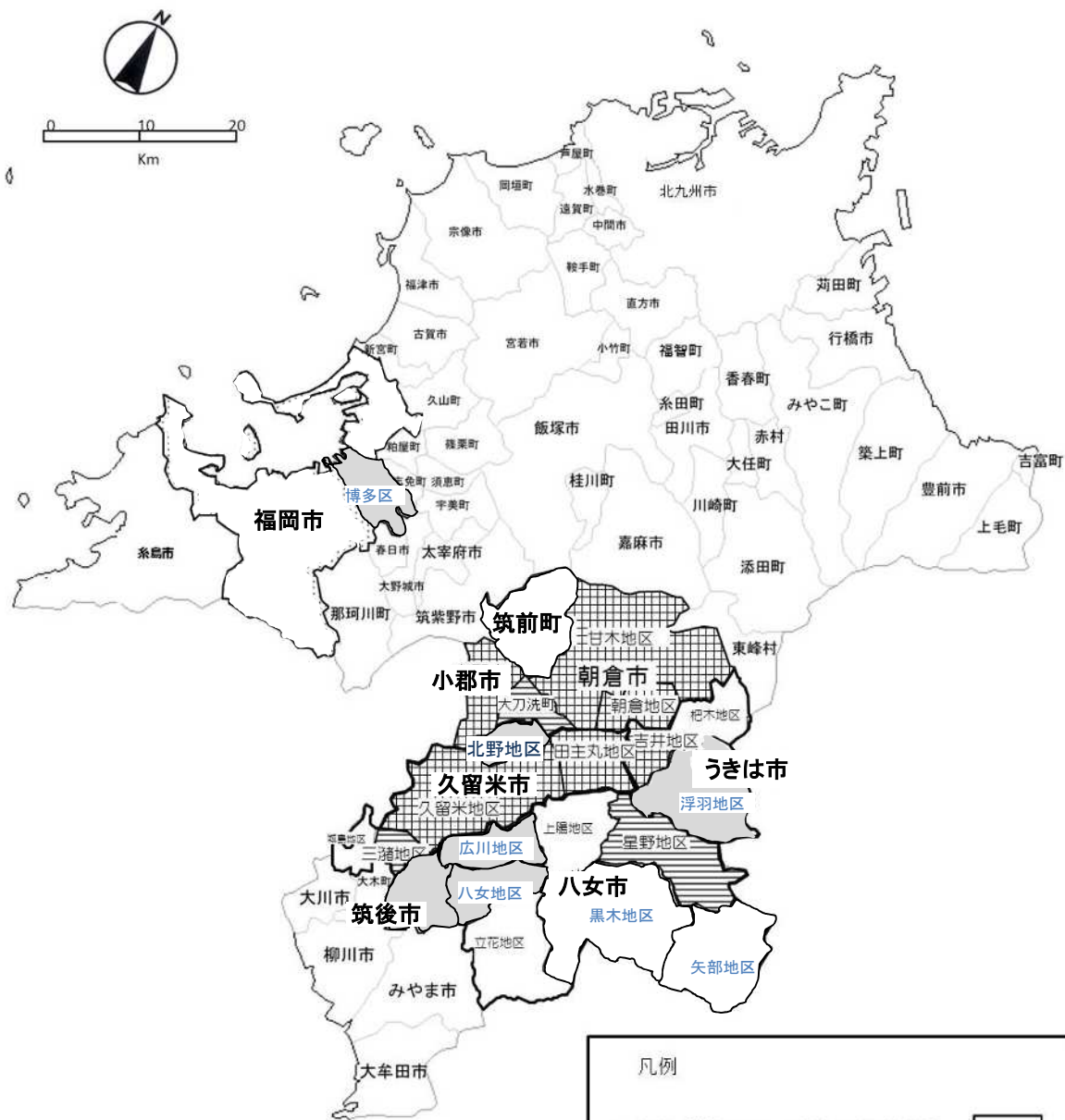


図1 緑化樹木生産市町村(地区)の分布図

Ⅱ 調査結果の概要

調査基準月（令和5年9月）現在において、緑化樹木が生産されている市町村は9市町であり、そのうち福岡市を除く8市町は県南地域に存在している（図1）。

なお、報告書の作成にあたっては、平成17年以降に合併された市町村（注1）について統計の継続性を考慮し、合併前の市町村を地区としてその生産実態を内訳で計上した。

以下、調査結果の概要を示す。

（注1）合併市町村

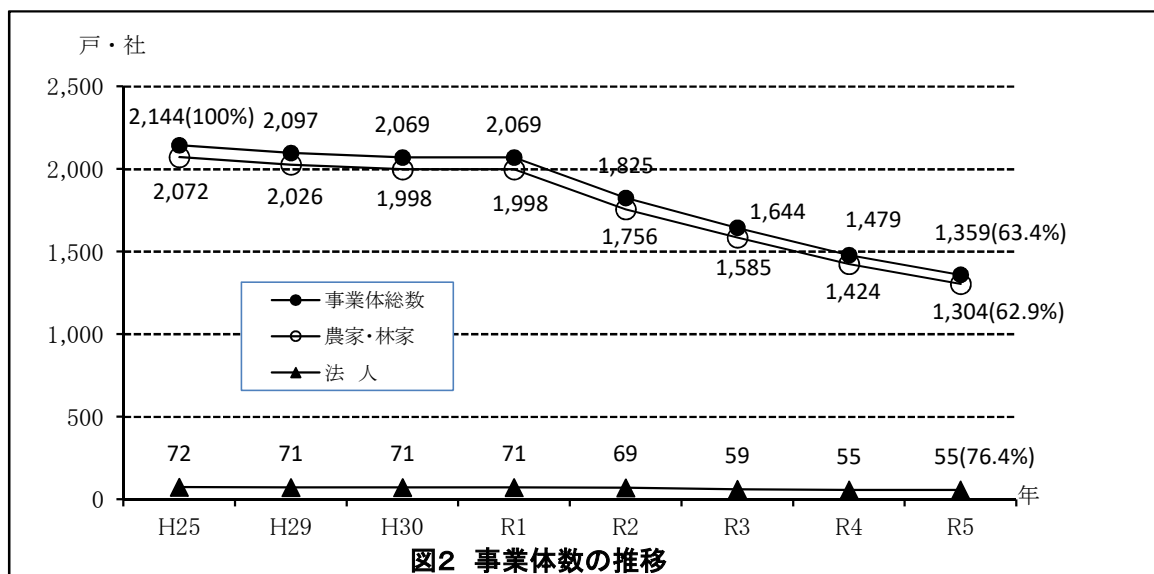
- ① 久留米市：平成17年2月5日 久留米市に田主丸町、北野町、三潆町、城島町を編入合併
- ② うきは市：平成17年3月20日 吉井町、浮羽町が新設合併
- ③ 筑前町：平成17年3月22日 三輪町、夜須町が新設合併
- ④ 朝倉市：平成18年3月20日 甘木市、朝倉町、杷木町が新設合併
- ⑤ 八女市：平成18年10月1日 八女市に上陽町を編入合併
- ⑥ 八女市：平成22年2月1日 八女市に黒木町、立花町、矢部村、星野村を編入合併

1 生産事業体数

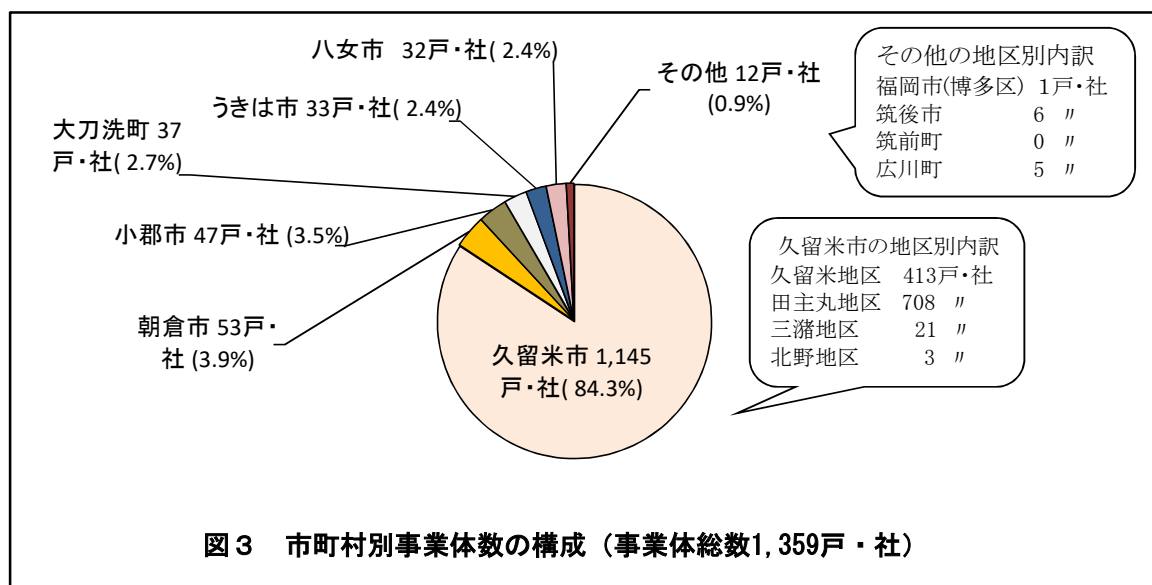
令和5年（2023年）9月（基準月）現在における県内の緑化樹木生産事業体総数は1,359戸・社で、そのうち農家・林家が1,304戸（96%）、法人が55社（4%）であった（P12の表1-1参照）。

前年との比較では、農家・林家が120戸の減少、法人事業体は前年同様55社であった（図2）。

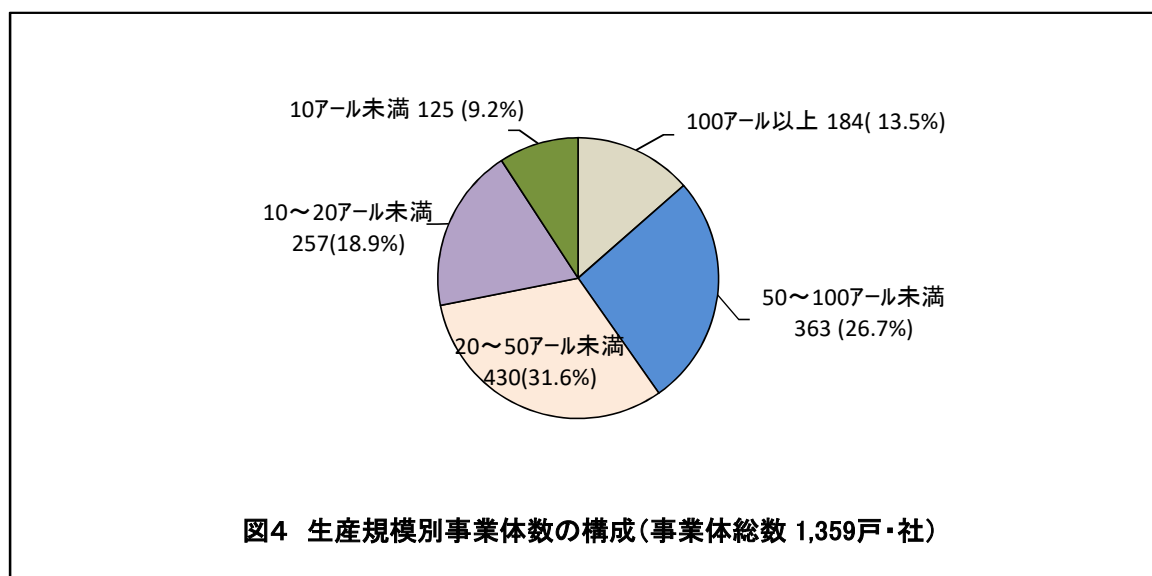
なお、10年前（平成25年）の事業体総数2,144戸・社と比較すると785戸・社（37%）減少している（図2）。



市町村別の事業体数では、久留米市が1,145戸・社で最も多く、全事業体の84%を占めており、久留米市のうち、合併前の田主丸地区に708戸・社（久留米市の62%）、同じく久留米地区に413戸・社（同36%）が存在し、両地区が県下の緑化樹木生産の主要地となっている（図3、P13の表1-3参照）。



事業体総数1,359戸・社の生産規模別構成は、10アール未満が125戸(9%)、10～20アール未満が257戸・社(19%)、20～50アール未満の事業体が430戸・社(32%)と最も多く、50～100アール未満が363戸・社(27%)、100アール以上の大規模層は184戸・社(14%)であった。
(図4、12P表1-1)



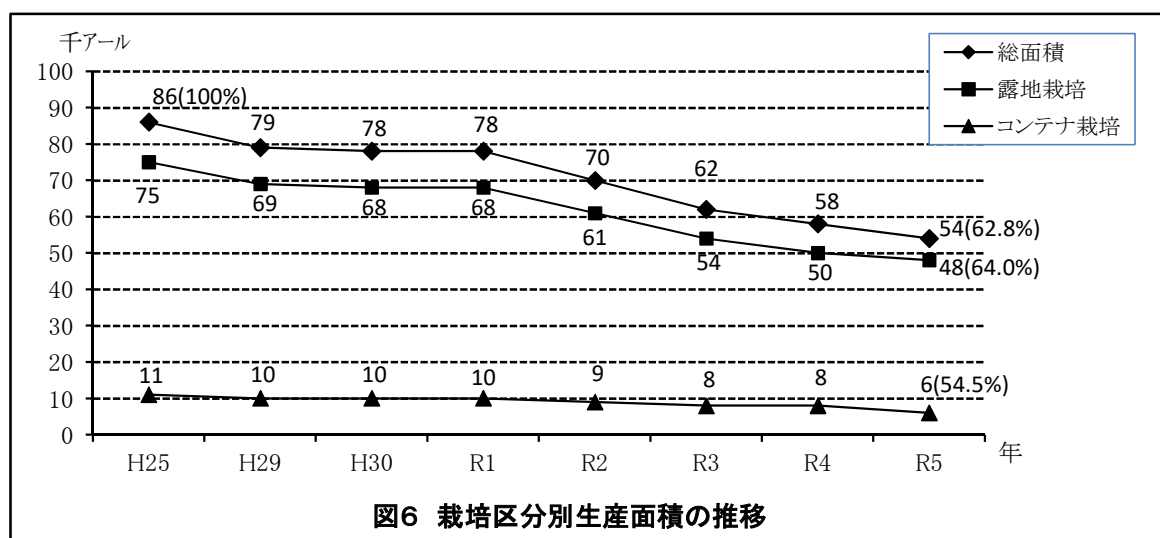
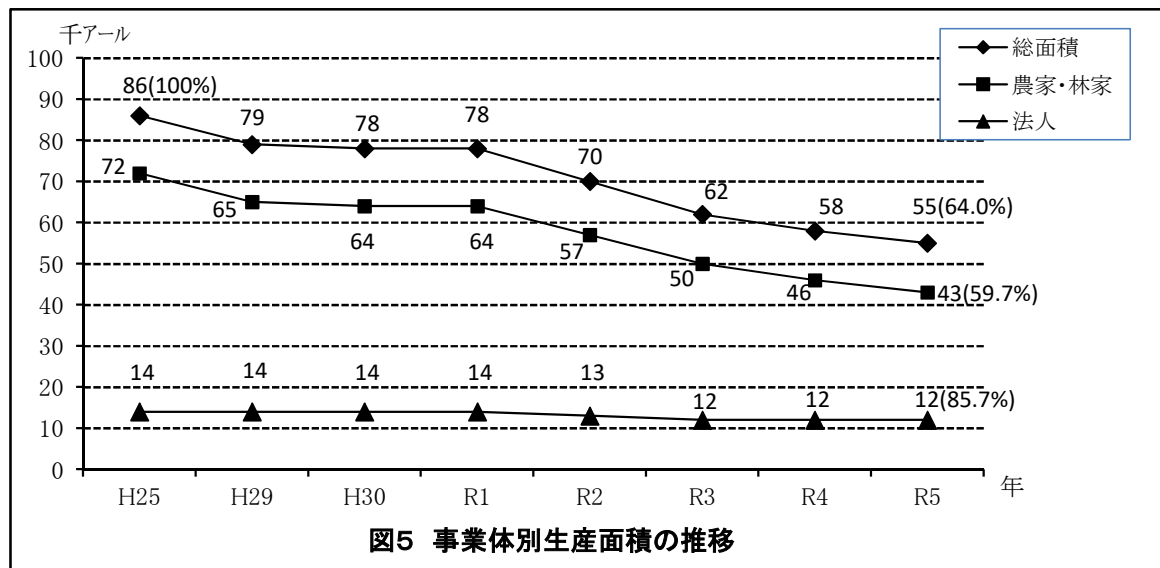
2 生産面積

令和5年9月(基準月)現在における県内の緑化用樹木生産総面積は54,123アールで、前年の57,869アールに比べ3,746アール(6.5%)減少している。

事業体別では農家・林家が42,618アールで前年に比べ3,564アール(7.7%)減少し、法人事業体は11,505アールで前年に比べ182アール(1.6%)減少している。また、栽培区分別では前年に比べ露地栽培が47,748アールで2,548アール(5.1%)減少し、コンテナ栽培は6,375アールで1,198アール(15.8%)減少している。(P12の表1-2参照)

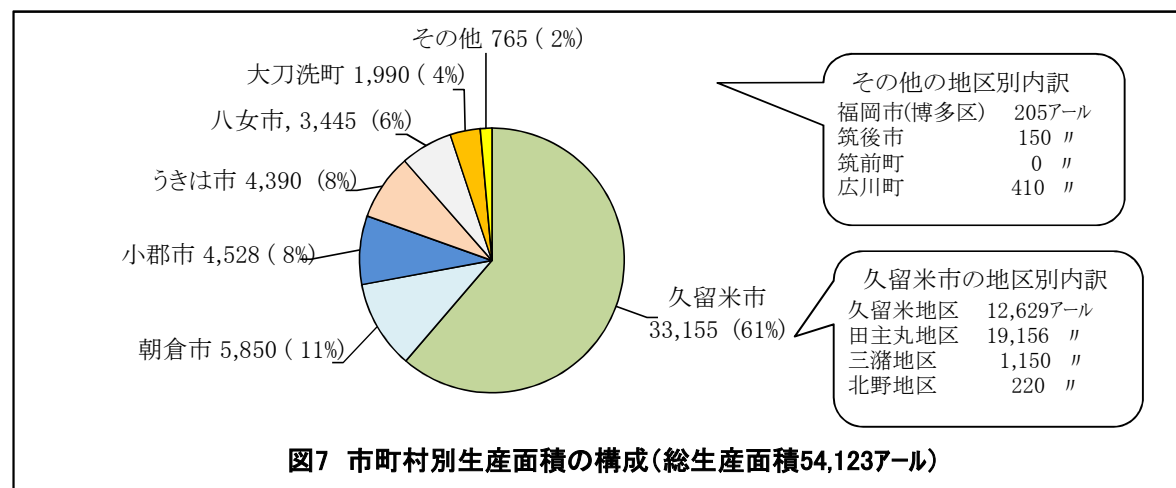
なお、総生産面積を10年前(平成25年)の85,700アールと比べると31,577アール(37%)減少している。

事業体別生産面積及び栽培区分別生産面積の推移を図5、6に示す。

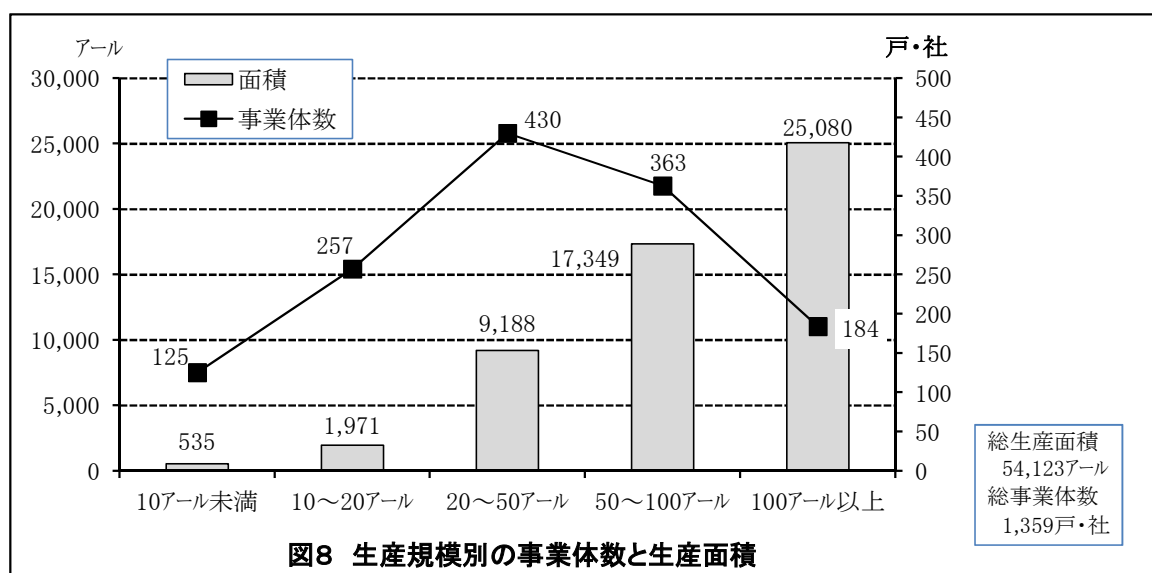


市町村別の生産面積は、前項の事業体数と同様に久留米市が最も多く33,155アールで全体の61%を占めている。なかでも田主丸地区が19,156アールの生産面積を有しており、これは久留米市の58%で、県内最大の生産地を形成している。

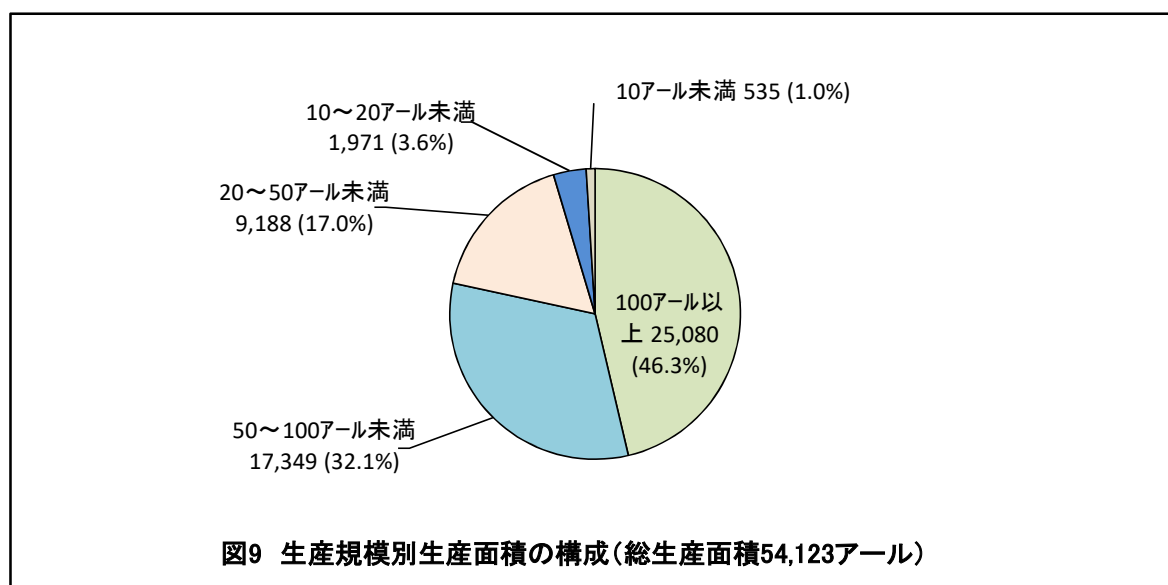
そのほか小郡市、朝倉市、うきは市、八女市、大刀洗町の4市1町が1,000アール以上の生産面積を有している（図7、P2の図1、P13の表1-3参照）。



(注) 構成比は、少数点以下第3位を四捨五入のため、合計が100%にならない場合がある。



生産面積を生産規模別にみると、大規模層(100アール以上)の保有面積が25,080アールで、全体面積の46%を占め、次いで中規模層(50～100アール)の保有面積が17,349アール(32%)で、本県の生産面積の78%を中・大規模層の生産者が保有している。これに対して小規模層(50アール未満生産規模区分計812戸・社)は、事業体数が全体の60%を占めるにもかかわらず、保有面積計 11,694アールで、全体面積の22%にとどまっている(図8、図9)。



このほか、本県の生産実態の特筆すべき事項として、県外での生産を行っている事業体の存在があげられる。

生産規模100アール以上の法人事業体のうち、3事業体が隣県の大分県又は熊本県に圃場を所有して生産を行っており、令和元年度の調査では、その面積は大分県に約3,050アール、熊本県に約700アールの合計3,750アールで、主に高中木性の樹種が生産されている。

なお、県外での生産は福岡県の生産面積には含まれないが、各事業体の生産規模には含まれている。

3 生産本数

令和5年9月（基準月）現在における県内の緑化用樹木の総生産本数は約3,316千本で、栽培区分別では露地栽培で1,420千本（43%）、コンテナ栽培で1,896千本（57%）が生産されている（表1）。なお、平成27年からはスギ・ヒノキのうち、林業用と判断されるものを除いている。

令和5年生産本数の樹種群別では、低木性常緑樹が47%を占め圧倒的に多く、次いで高中木性常緑広葉樹（23%）となっている。低木性常緑樹は、露地栽培、コンテナ栽培とも他の樹種群に比べ圧倒的に多い（表1、図11、12、13）。

[前年比]

生産本数を昨年と比べると、総生産本数は3,605千本から290千本（8%）減少。その内訳は露地栽培が214千本（13%）減少し、コンテナ栽培が76千本（4%）減少している。また、主な樹種群別では低木性常緑樹（181千本・10.3%減）であるが、高中木性落葉広葉樹（7千本・2.5%増）や特殊樹種（1千本・8.3%増）と増減が著しい。（県計前年対比表）

[10年前比]

令和5年の生産本数を平成25年の7,122千本と比べると、総数では（3,806千本・53%減）であり、10年前の47.0%となっている。樹種群別では、どの群も一様に減少している。（表2）

栽培区分別の比較では露地栽培が2,297千本（62%）の大幅減少で、コンテナ栽培は1,509千本（44%）減少している（図10）。

表1 樹種群別、栽培区分別の生産本数と構成比

（単位：本数は本）

区 分	生産本数 計	高中木性 針葉樹	高中木性 常緑広葉樹	高中木性 落葉広葉樹	低木性 常緑樹	低木性 落葉樹	特殊樹種
露地栽培	1,419,639	101,457	237,790	97,660	662,571	307,953	12,208
	100.0%	7.1%	16.8%	6.9%	46.7%	21.7%	0.9%
コンテナ栽培	1,896,028	69,262	523,463	172,216	903,500	225,290	2,297
	100.0%	3.7%	27.6%	9.1%	47.7%	11.9%	0.1%
合 計	3,315,667	170,719	761,253	269,876	1,566,071	533,243	14,505
	100.0%	5.1%	23.0%	8.1%	47.2%	16.1%	0.4%

（注）樹種群別構成比は、少数点以下第2位を四捨五入のため、合計が100%にならない。

表2 生産本数の推移

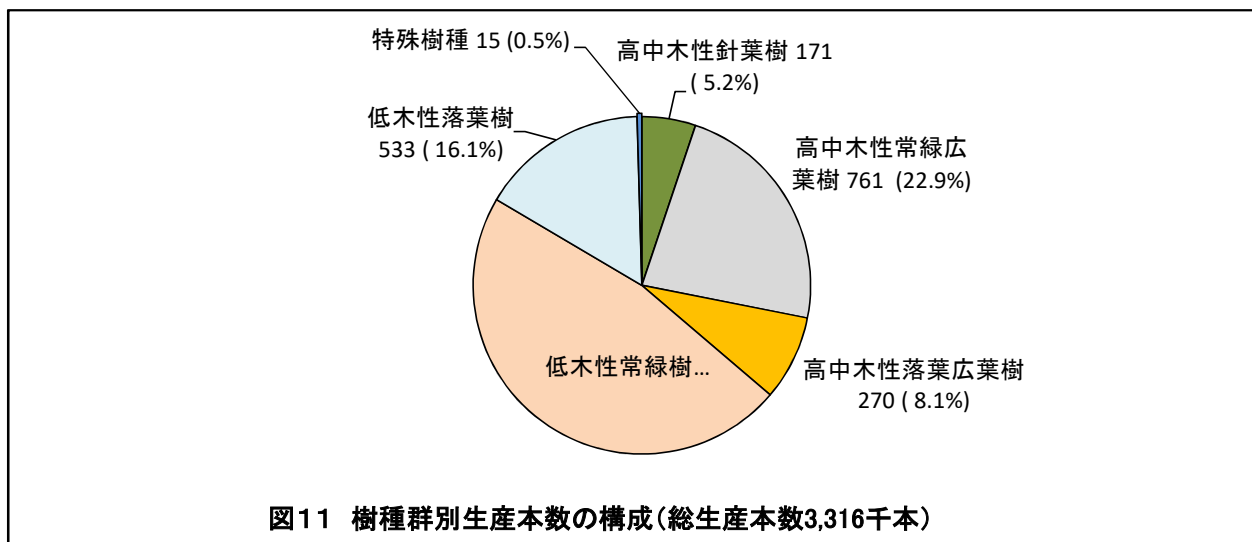
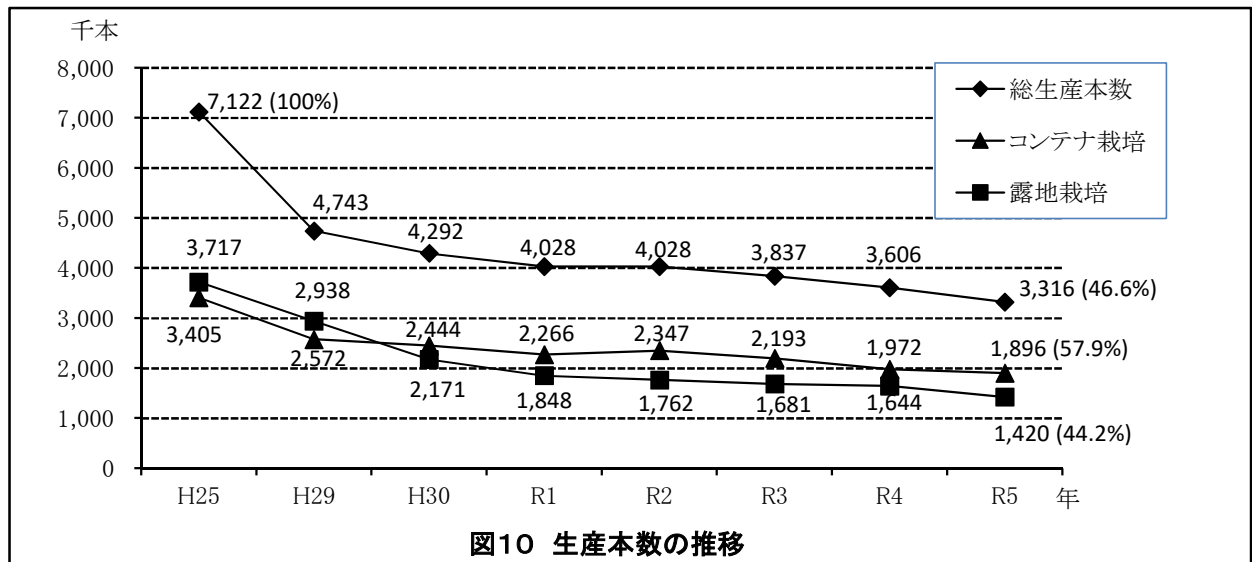
（単位：本数は千本）

樹種区分		H25	H29	H30	R1	R2	R3	R4	R5
高中木性 針葉樹	生産本数	578	263	223	184	196	179	192	171
	比率(%)	100%	46%	39%	32%	34%	31%	33%	30%
高中木性 常緑広葉樹	生産本数	1,460	1,118	1,017	903	894	843	804	761
	比率(%)	100%	77%	70%	62%	61%	58%	55%	52%
高中木性 落葉広葉樹	生産本数	833	460	371	308	303	272	263	270
	比率(%)	100%	55%	45%	37%	36%	33%	32%	32%
低木性 常緑樹	生産本数	3,111	2,154	1,941	1,930	1,960	1,935	1,747	1,566
	比率(%)	100%	69%	62%	62%	63%	62%	56%	50%
低木性 落葉樹	生産本数	1,112	728	721	686	657	592	586	533
	比率(%)	100%	65%	65%	62%	59%	53%	53%	48%
特殊樹種	生産本数	29	20	19	18	16	16	13	15
	比率(%)	100%	69%	66%	62%	55%	55%	45%	52%
合 計	生産本数	7,123	4,743	4,292	4,029	4,026	3,837	3,605	3,316
	比率(%)	100%	67%	60%	57%	57%	54%	51%	47%

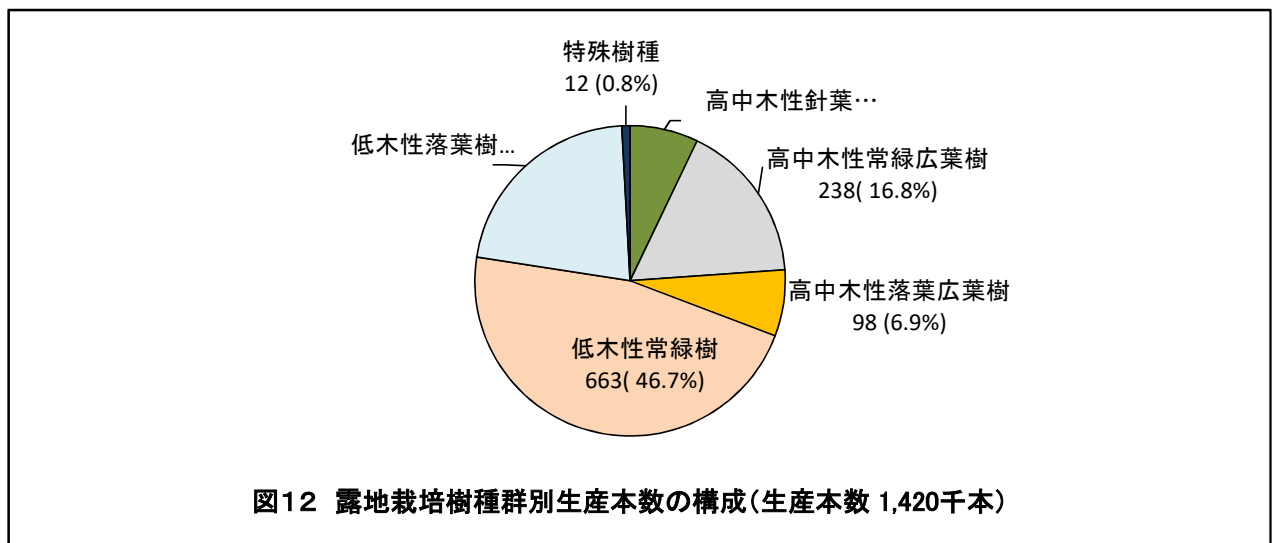
（注1）年度別の生産本数は、千本未満を四捨五入のため合計数と一致しないものがある。

（注2）比率とは平成25年との比較である。

（注3）27年から高中木性針葉樹では、調査本数からスギ・ヒノキで林業用と判断される本数を除いている。



(注) 樹種群別の構成比率は、小数点以下第2位を四捨五入のため100%にならない。



(注1) 樹種群別生産本数は、千本未満を四捨五入のため、合計が総生産本数に一致しない。

(注2) 樹種群別の構成比率は、少数点以下第2位を四捨五入のため、合計が100%にならない。

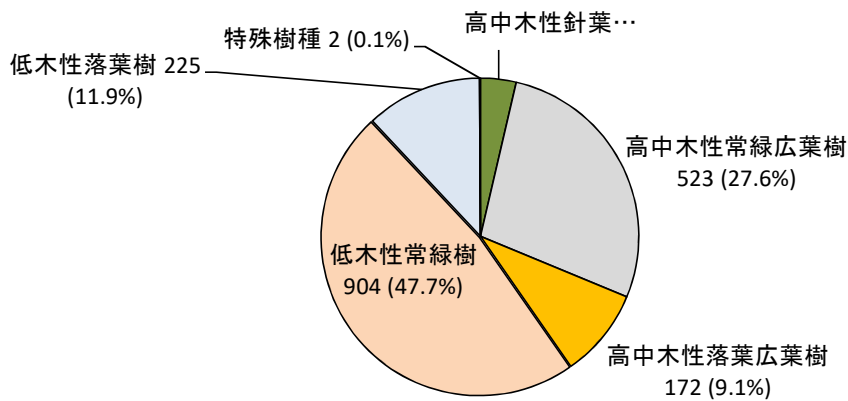


図13 コンテナ栽培樹種群別生産本数の構成(生産本数 1,895千本)

(注1) 樹種群別生産本数は、千本未満を四捨五入のため、合計が総生産本数に一致しない。

(注2) 樹種群別の構成比率は、少数点以下第2位を四捨五入のため、合計が100%にならない。

令和5年の樹種群別の生産本数を前年と比較すると、4群が減少し、2群が増加した。

減少数の多い順では、低木性常緑樹181千本(10%)、低木性落葉樹54千本(9%)、高中木性常緑広葉樹が43千本(5%)、高中木性針葉樹が21千本(11%)の順で減少した。

また、わずかであるが高中木性落葉広葉樹が7千本(3%)、特殊樹種が1千本(7%)増加したが昨年同様生産本数は、減少が目立つ結果となった(図14)。

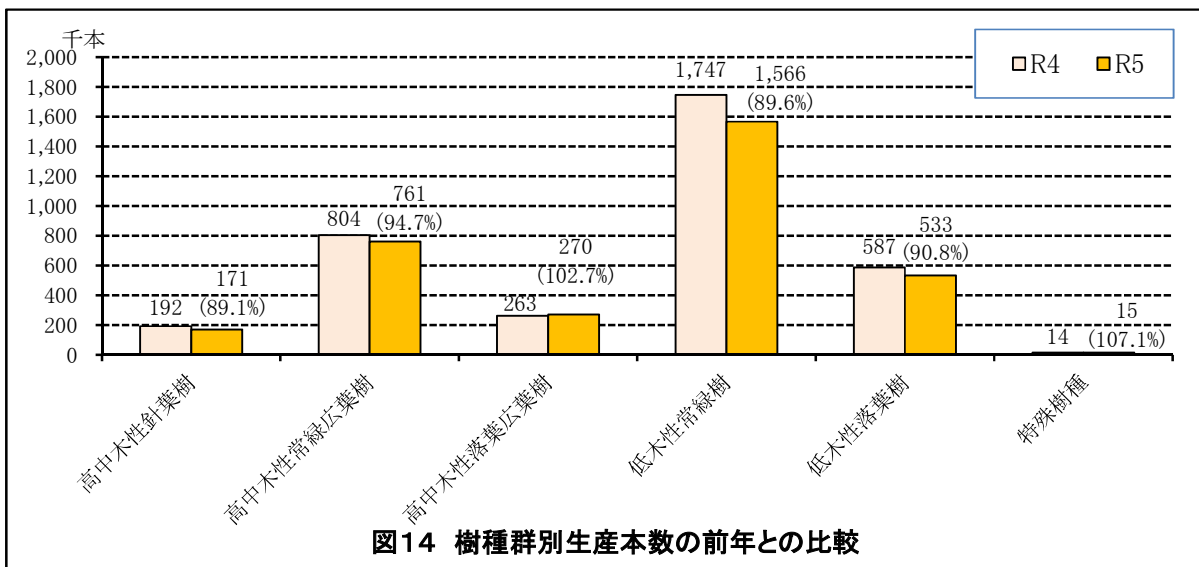
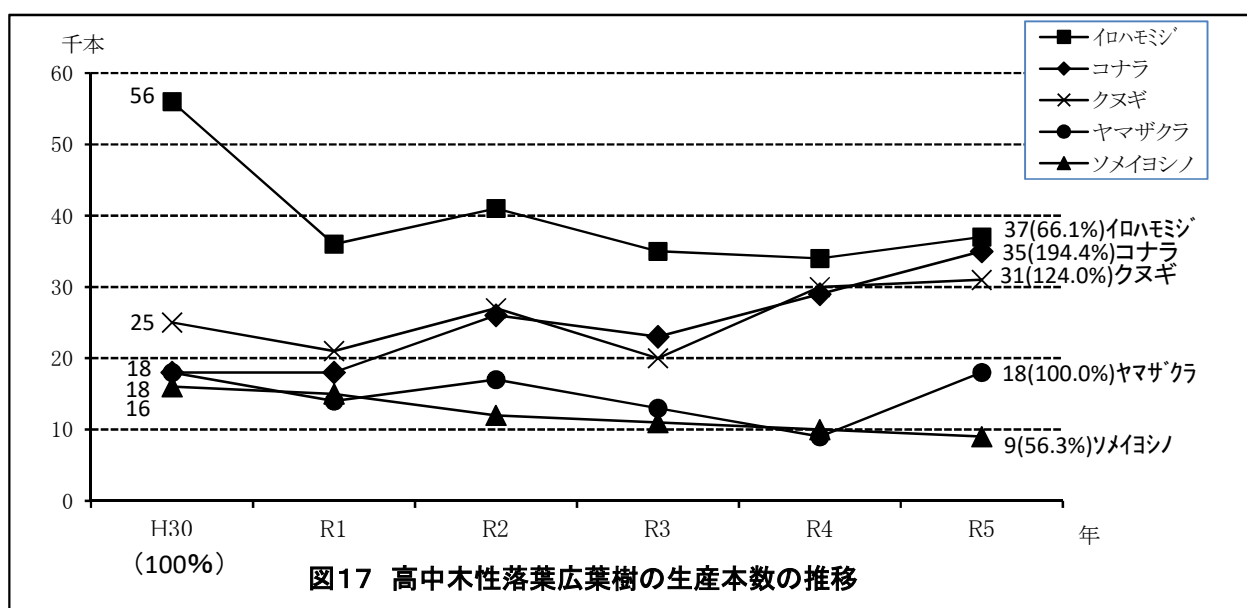
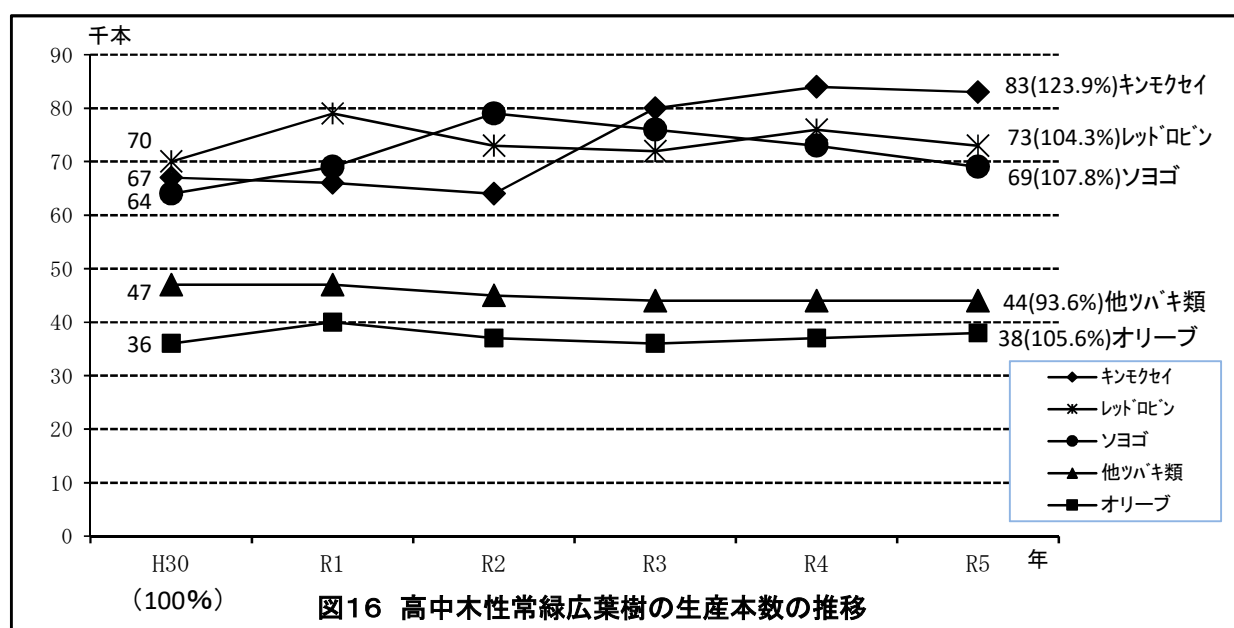
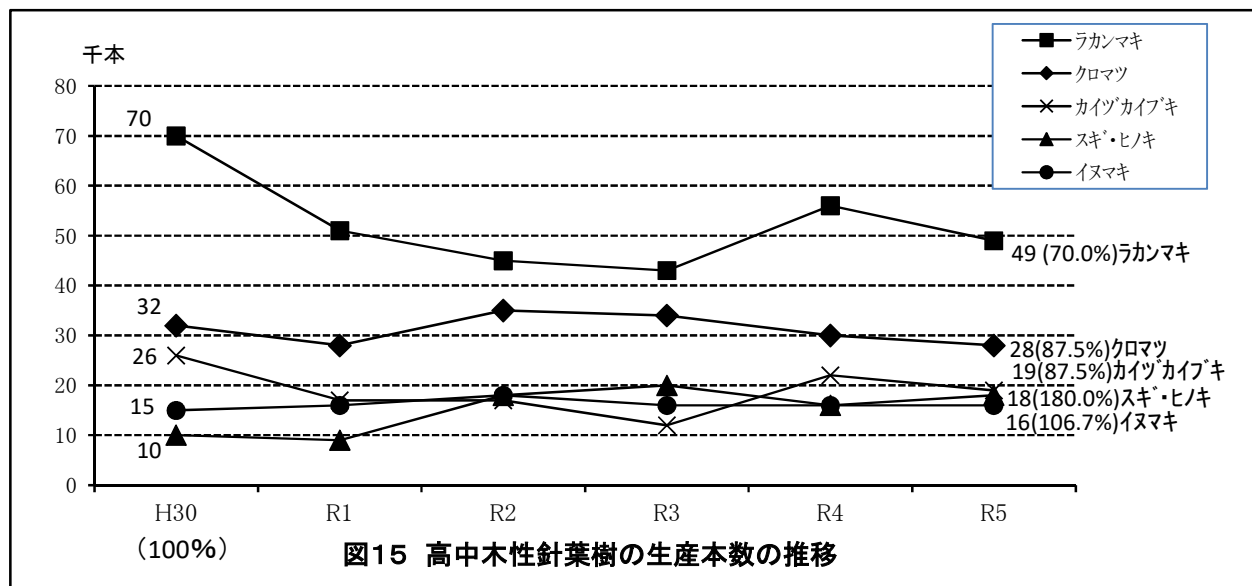


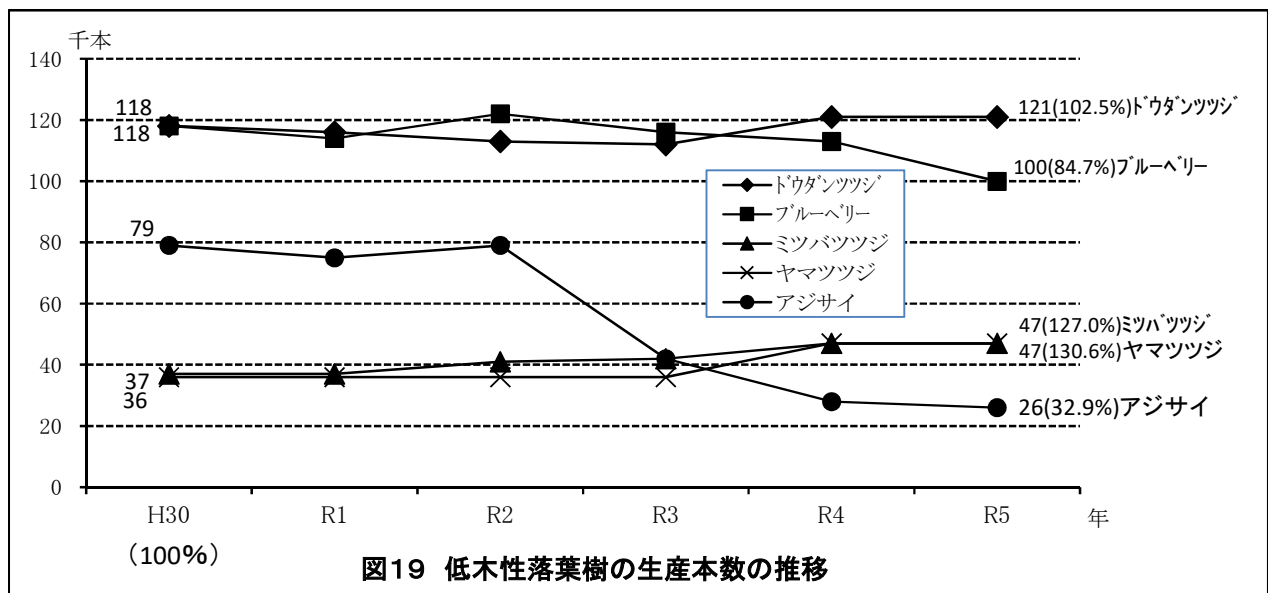
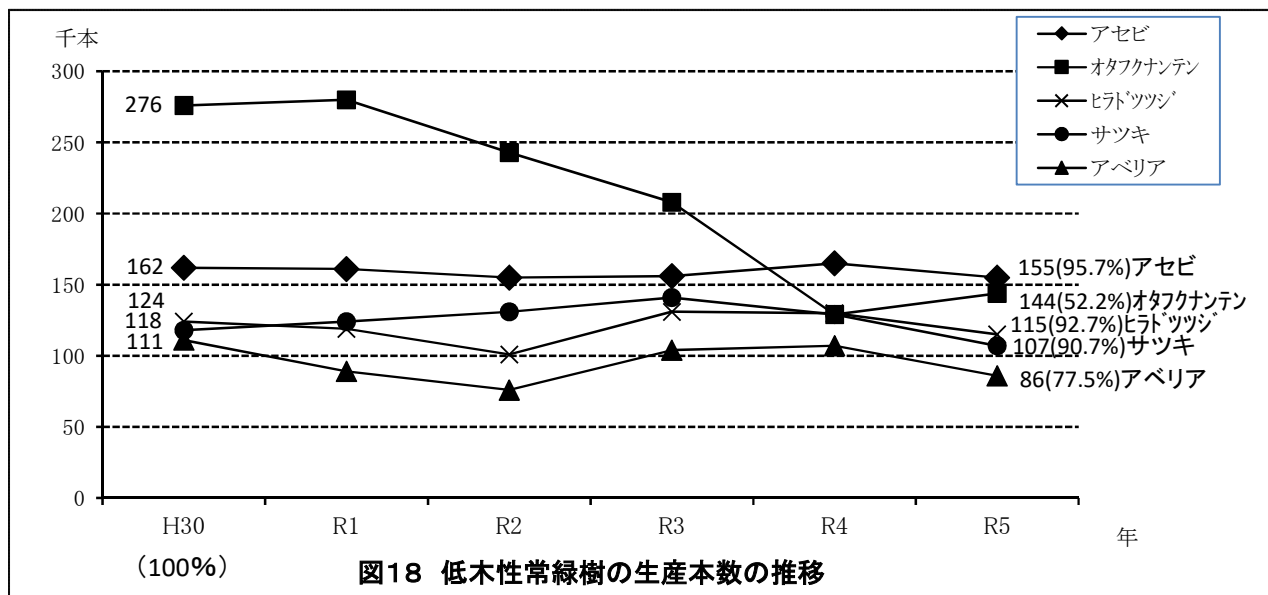
図14 樹種群別生産本数の前年との比較

令和5年の樹種群ごとの樹種と生産本数の詳細は、統計表の表2(15ページ)以降に示す。特殊樹種を除く各樹種群ごとに、生産本数上位5種(R5)の直近5年間の推移は図15～19に示すとおりで、これら上位25樹種のうち5年前から11樹種が増加した。特に、スギ・ヒノキ80%、キンモクセイ24%、コナラ94%、ミツバツツジ27%、ヤマツツジが31%と増加している。

反対に減少が著しい樹種(30%以上の減)は、高中木性針葉樹ではラカンマキが70%に減少、高中木性落葉広葉樹ではイロハモミジが66%、ソメイヨシノが56%、オタフクナンテンが52%、アジサイが33%と大幅に減少した。

それぞれの生産樹種群で、5年前から比較的生产本数に変化が見られない樹種も見受けられるが増減を繰り返す樹種が目立つ。





4 おわりに

久留米市をはじめ筑後川の両岸に広がる地域は、本県の緑化用樹木の主産地を形成し、生産される樹種も多種にわたり、今日においても全国的に屈指の緑化樹木の供給基地として、国内各地への供給が行われています。

しかし、近年の我が国の経済情勢や住宅様式の変化等を背景に緑化樹木の需要は年々減少し、福岡県における緑化樹木生産事業体数、生産量ともに減少しています。

更に、令和5年7月の豪雨災害では、久留米市田主丸町を中心とした緑化木産地が大きな被害を受けてしまいました。被災された方々に心よりお見舞い申し上げます。

このような状況の中で、緑化産業が地域の主要産業として継続・発展していくためには関係者や関係機関等の更なる連携と緑化木の新たな用途開発及び緑化思想・生産技術向上等の普及啓発並びに求められる緑化木を的確に把握し、供給できる体制の整備が一層重要であります。

また、参考資料として、田主丸町の植木農業協同組合における年間の取り扱い実績を85ページから89ページに掲載しています。参考にいただければ幸いです。

最後に、ご多忙の折にもかかわらず本調査にご協力をいただいた各位に、心よりお礼を申し上げ、令和5年度分の調査報告書といたします。

Ⅲ 統計表

1 令和5年9月現在の事業体数及び生産面積

表1－1 事業体別、生産規模別事業体数

(単位:戸・社)

事業体	生産規模						前年対比 (%)
	10アール未満	10アール以上 20アール未満	20アール以上 50アール未満	50アール以上 100アール未満	100アール以上	合計	
農家・林家	125	255	420	355	149	1,304 (96.0%)	91.6%
法人	0	2	10	8	35	55 (4.0%)	100.0%
合計	125 (9.2%)	257 (18.9%)	430 (31.6%)	363 (26.7%)	184 (13.5%)	1,359 (100.0%)	91.9%

表1－2 事業体別、栽培区分別、生産規模別生産面積

(単位:アール)

事業体		生産規模						前年対比 (%)
		10アール未満	10アール以上 20アール未満	20アール以上 50アール未満	50アール以上 100アール未満	100アール以上	合計	
農家・林家	露地栽培	352	1,584	7,262	14,975	13,511	37,684	94.1%
	コンテナ栽培	183	362	1,615	1,849	925	4,934	80.4%
	計	535	1,946	8,877	16,824	14,436	42,618 (78.7%)	92.3%
法人	露地栽培	0	0	73	392	9,599	10,064	98.2%
	コンテナ栽培	0	25	238	133	1,045	1,441	100.4%
	計	0	25	311	525	10,644	11,505 (21.3%)	98.4%
合計	露地栽培	352	1,584	7,335	15,367	23,110	47,748	94.9%
	コンテナ栽培	183	387	1,853	1,982	1,970	6,375	84.2%
	計	535 (1.0%)	1,971 (3.6%)	9,188 (17.0%)	17,349 (32.1%)	25,080 (46.3%)	54,123 (100.0%)	93.5%

表1-3 市町村別事業体数及び生産面積

(単位:戸・社、アール)

市町村名	事業体数				生産面積			
	農家・林家	法人	計		露地栽培	コンテナ栽培	計	
			戸・社	%			面積(アール)	%
福岡市	0	1	1	0.1%	200	5	205	0.4%
久留米市 (久留米地区)	406	7	413	30.4%	12,081	548	12,629	23.3%
久留米市 (田主丸地区)	678	30	708	52.1%	15,239	3,917	19,156	35.4%
久留米市 (三潞地区)	21	0	21	1.5%	1,150	0	1,150	2.1%
久留米市 (北野地区)	2	1	3	0.2%	220	0	220	0.4%
久留米市 計	1,107	38	1,145	84.3%	28,690	4,465	33,155	61.3%
朝倉市 (甘木地区)	28	3	31	2.3%	2,800	450	3,250	6.0%
朝倉市 (朝倉地区)	19	3	22	1.6%	2,100	500	2,600	4.8%
朝倉市 計	47	6	53	3.9%	4,900	950	5,850	10.8%
八女市 (八女地区)	8	0	8	0.6%	300	0	300	0.6%
八女市 (黒木地区)	0	0	0	0.0%	0	0	0	0.0%
八女市 (矢部地区)	0	0	0	0.0%	0	0	0	0.0%
八女市 (星野地区)	24	0	24	1.8%	3,120	25	3,145	5.8%
八女市 計	32	0	32	2.4%	3,420	25	3,445	6.4%
筑後市	5	1	6	0.4%	150	0	150	0.3%
小郡市	43	4	47	3.5%	4,348	180	4,528	8.4%
うきは市 (吉井地区)	26	4	30	2.2%	3,340	720	4,060	7.5%
うきは市 (浮羽地区)	3	0	3	0.2%	330	0	330	0.6%
うきは市 計	29	4	33	2.4%	3,670	720	4,390	8.1%
筑前町	0	0	0	0.0%	0	0	0	0.0%
大刀洗町	36	1	37	2.7%	1,960	30	1,990	3.7%
広川町	5	0	5	0.4%	410	0	410	0.8%
合 計	1,304	55	1,359	100.0%	47,748	6,375	54,123	100.0%

(注1)表中、網掛け部分は市町村合併前の地区を示す。

(注2)各市町の事業体数及び生産面積が合計面積に占める割合(%)は、小数点以下2位を四捨五入のため、100%にならないものがある。

合併地区がある市町についても同様である。

表1－4 県計前年対比(樹種郡別本数)

栽培別	年度別	高中木性 針葉樹	高中木性 常緑広葉樹	高中木性 落葉広葉樹	低木性 常緑樹	低木性 落葉樹	特殊樹種	計	増減 (R5-R4)
露地	R4	120,832	269,782	118,773	788,070	324,816	11,523	1,633,796	
	R5	101,457	237,790	97,660	662,571	307,953	12,208	1,419,639	
	R4対比	84.0%	88.1%	82.2%	84.1%	94.8%	105.9%	86.9%	-214,157
コンテナ	R4	70,682	534,239	144,499	958,800	261,544	1,873	1,971,637	
	R5	69,262	523,463	172,216	903,500	225,290	2,297	1,896,028	
	R4対比	98.0%	98.0%	119.2%	94.2%	86.1%	122.6%	96.2%	-75,609
計	R4	191,514	804,021	263,272	1,746,870	586,360	13,396	3,605,433	
	R5	170,719	761,253	269,876	1,566,071	533,243	14,505	3,315,667	
	R4占有率	5.1%	23.0%	8.1%	47.2%	16.1%	0.4%	100%	
	R4対比	89.1%	94.7%	102.5%	89.7%	90.9%	108.3%	92.0%	-289,766

増減 (R5・R4対比)	増減本数 (R5-R4)	-20,795	-42,768	6,604	-180,799	-53,117	1,109	-289,766
	増減率 (R5対比減少率)	-10.9%	-5.3%	2.5%	-10.3%	-9.1%	8.3%	-8.0%
				高中木性増減計		低木性増減計		
				-56,959		-233,916		

増減率								
R4年度増減	(R4-R3)	12,318	-38,993	-9,123	-187,843	-5,730	-2,217	-231,588
R3年度増減	(R3-R2)	-16,898	-51,406	-30,733	-25,520	-65,270	-803	-190,630
R2年度増減	(R2-R1)	11,953	-8,368	-4,903	30,409	-28,283	-1,244	-436
								0.0%
								-4.7%

2 市町村別、樹種別、栽培区分別生産本数

表2-1-1 高木性針葉樹【露地栽培(1)】

(注)表中、網掛け部分は市町村合併前の市町村の生産本数表示。

(単位:本)

市町村名	年	樹 種 名														
		アカマツ	イヌマキ	カイズカイブキ	クロマツ	コウヤマキ	コニファー類	ゴヨウマツ	サワラ	シダレアカマツ	スギ・ヒノキ	ダイオウシヨウ	チャボヒバ	トウヒ類	ナギ	ヒマラヤスギ
福岡市 (博多区)	R4		70												20	
	R5		70												56	
	R4		50	120			1,450									
	R5		50	1,100		10	300					50				
	R5					10						10				
久留米市 (久留米地区)	R4															
	R5		5,300	11,100			1,700	1,000		600	1,000		250	300		
	R4		3,200	8,200			1,000	810		500	700		150	250		
	R4	50	200		3,900			330								
	R5	50	200		2,400			280								
久留米市 (北野地区)	R4					13	18		4			5	16	11	2	15
	R5					8	18		1			8	16	5	3	15
	R4	50	5,550	11,220	3,900	23	3,168	1,330	4	600	1,000	55	266	311	2	15
	R5	50	3,450	9,300	2,400	18	1,318	1,090	1	500	700	18	166	255	3	15
	R4						1,100									
朝倉市 (甘木地区)	R5						1,200									
	R4															
	R4	85	650	10	360	3	220				480				30	
	R5	156	570	150	280	3	220				370				50	
	R4															
朝倉市 (朝倉地区)	R5	85	650	10	360	3	1,320				480				30	
	R5	156	570	150	280	3	1,420				370				50	
	R4		300		210			70								
	R5		100		180			70								
	R4															
八女市 (黒木地区)	R4															
	R5															
	R4															
	R5															
	R4															
八女市 (矢部地区)	R4															
	R5															
	R4					30								100		
	R5					30								80		
	R4															
八女市 (星野地区)	R4															
	R5															
	R4		300		210	30		70						100		
	R5		100		180	30		70						80		
	R4															
八女市 計	R5	30	400		100			130						80		
	R5	30	400		50			80								
	R4			7,000	27	4	2,150	20			10				340	
	R5			7,200	25		2,800	20			7				330	
	R4															
小都市	R4															
	R5															
	R4	25	1,600		170		600									
	R5	30	2,800		365											
	R4															
うきは市 (吉井地区)	R4					120	60									
	R5					120	60									
	R4															
	R5															
	R4															
うきは市 (浮羽地区)	R4															
	R5															
	R4															
	R5															
	R4															
うきは市 計	R4	25	1,600		170	120	660									
	R5	30	2,800		365	120	60									
	R4															
	R5															
	R4															
筑前町	R4															
	R5															
	R4															
	R5															
	R4															
大刀洗町	R4															
	R5															
	R4															
	R5															
	R4															
広川町	R4		300		100			200		200						
	R5		300		100			150		200						
	R4															
	R5															
	R4															
合計	R4	190	8,870	20,335	4,867	180	10,098	1,750	4	800	1,490	55	266	411	392	15
	R5	266	7,690	18,352	3,400	171	7,928	1,410	1	700	1,077	18	166	335	439	15

表2-1-1 高中木性針葉樹【露地栽培(2)】

市町村名	年	樹 種				名	合 計
		メタセコイア	モミ類	ラカンマキ	ラクウショウ		
福岡市	R4			10			100
(博多区)	R5			10			136
久留米市	R4			16,300			17,980
(久留米地区)	R5			16,300			17,770
久留米市	R4	50	150	23,200		22,000	66,650
(田主丸地区)	R5		150	17,600		17,100	49,660
久留米市	R4			250			4,730
(三瀬地区)	R5			250			3,180
久留米市	R4		11	8			103
(北野地区)	R5		6	8			88
久留米市	R4	50	161	39,758		22,000	89,463
計	R5		156	34,158		17,100	70,698
朝倉市	R4			600		500	2,200
(甘木地区)	R5					700	1,900
朝倉市	R4	70		2,150		2,500	6,558
(朝倉地区)	R5	20		2,165		2,500	6,484
朝倉市	R4	70		2,750		3,000	8,758
計	R5	20		2,165		3,200	8,384
八女市	R4			150			730
(八女地区)	R5			150			500
八女市	R4						
(黒木地区)	R5						
八女市	R4						
(矢部地区)	R5						
八女市	R4						
(星野地区)	R5						130
八女市	R4						110
八女市	R4						
計	R5						
八女市	R4			150			860
計	R5			150			610
筑後市	R4			150			810
	R5			150			710
小郡市	R4			130			9,681
	R5			180			10,562
うきは市	R4			1,200			3,595
(吉井地区)	R5			650			3,845
うきは市	R4			750			930
(浮羽地区)	R5			470			650
うきは市	R4			1,950			4,525
計	R5			1,120			4,495
筑前町	R4						
	R5						
大刀洗町	R4			930			5,835
	R5			1,080			5,112
広川町	R4						800
	R5						750
合計	R4	120	161	45,828		25,000	120,832
	R5	20	156	39,013		20,300	101,457

表2-1-1-2 高中木性針葉樹【コンテナ栽培(2)】

市町村名	年	樹 種 名				合計
		メタセコイア	モミ類	ラカンマキ	ラクウショウ	その他
福岡市 (博多区)	R4					252
	R5					272
久留米市 (久留米地区)	R4					1,300
	R5					1,300
久留米市 (田主丸地区)	R4			4,750		18,250
	R5			4,300		12,700
久留米市 (三潞地区)	R4					
	R5					
久留米市 (北野地区)	R4					
	R5					
久留米市 計	R4			4,750		19,550
	R5			4,300		14,000
朝倉市 (甘木地区)	R4					300
	R5					550
朝倉市 (朝倉地区)	R4					39,300
	R5					40,400
朝倉市 計	R4					39,600
	R5					40,950
八女市 (八女地区)	R4					
	R5					
八女市 (黒木地区)	R4					
	R5					
八女市 (矢部地区)	R4					
	R5					
八女市 (星野地区)	R4					50
	R5					40
八女市 計	R4					50
	R5					40
筑後市	R4					
	R5					
小郡市	R4					1,000
	R5					1,150
うきは市 (吉井地区)	R4			5,180		10,230
	R5			5,290		12,850
うきは市 (浮羽地区)	R4					
	R5					
うきは市 計	R4			5,180		10,230
	R5			5,290		12,850
筑前町	R4					
	R5					
大刀洗町	R4					
	R5					
広川町	R4					
	R5					
合計	R4			9,930		70,682
	R5			9,590		69,262

表2-1-3 高中木性針葉樹【露地栽培＋コンテナ栽培(1)】

(単位:本)

市町村名	年	樹 種 名														
		アカマツ	イヌマキ	カイズカイブキ	クロマツ	コウヤマキ	コニファー類	ゴヨウマツ	サウラ	シダレアカマツ	スギ・ヒノキ	ダイオウシヨウ	チャボヒバ	トウヒ類	ナギ	ヒマラヤスギ
福岡市 (博多区)	R4		70				2								270	
	R5		70				2								326	
	R4		50	120		10	2,750					50				
	R5		50	1,100		10	1,600					10				
	R4		7,300	12,400	4,000		7,900	1,000		600	1,000		250	300		
久留米市 (久留米地区)	R4		4,800	9,200	2,300		4,500	810		500	700		150	250		
	R5	50	200		3,900			330								
	R4	50	200		2,400			280								
	R5					13	18		4			5	16	11	2	15
	R4					8	18			1		8	16	5	3	15
久留米市 (北野地区)	R4	50	7,550	12,520	7,900	23	10,668	1,330	4	600	1,000	55	266	311	2	15
	R5	50	5,050	10,300	4,700	18	6,118	1,090	1	500	700	18	166	255	3	15
	R4						1,400									
	R5						1,750									
	R4															
朝倉市 (甘木地区)	R4															
	R5															
	R4	3,285	650	10	21,460	3	220				15,480				30	
	R5	2,556	570	150	21,280	3	220				17,370				50	
	R4	3,285	650	10	21,460	3	1,620				15,480				30	
朝倉市 (朝倉地区)	R5	2,556	570	150	21,280	3	1,970				17,370				50	
	R4		300		210			70								
	R5		100		180			70								
	R4															
	R5															
八女市 (黒木地区)	R4															
	R5															
	R4															
	R5															
	R4															
八女市 (矢部地区)	R4					80										
	R5					70										
	R4															
	R5															
	R4															
八女市 (星野地区)	R4															
	R5															
	R4		300		210	80		70								
	R5		100		180	70		70								
	R4		100		180	70		70								
八女市 計	R4		300		210			70								
	R5		100		180	70		70								
	R4	30	400		100			130								
	R5	30	400		50			80								
	R4															
筑後市	R4															
	R5															
	R4			7,000	27	4	3,150	20			10				340	
	R5		150	7,200	25		3,800	20			7				330	
	R4															
小都市	R4															
	R5															
	R4	25	6,300		520		600									
	R5	30	8,980		1,745											
	R4															
うきは市 (吉井地区)	R4															
	R5															
	R4					120	60									
	R5					120	60									
	R4					120	60									
うきは市 (浮羽地区)	R4															
	R5															
	R4	25	6,300		520	120	660									
	R5	30	8,980		1,745	120	60									
	R4															
うきは市 計	R4															
	R5															
	R4															
	R5															
	R4															
筑前町	R4															
	R5															
	R4															
	R5															
	R4															
大刀洗町	R4															
	R5															
	R4															
	R5															
	R4															
広川町	R4															
	R5															
	R4															
	R5															
	R4															
合計	R4	3,390	15,570	21,635	30,317	230	18,900	1,750	4	800	16,490	55	266	411	642	15
	R5	2,666	15,620	19,352	28,080	211	14,280	1,410	1	700	18,077	18	166	335	709	15

表2-1-3 高中木性針葉樹【露地栽培＋コンテナ栽培(2)】

市町村名	年	樹 種 名				合計
		メタセコイア	モミ類	ラカンマキ	ラクウショウ	その他
福岡市 (博多区)	R4			10		352
	R5			10		408
久留米市 (久留米地区)	R4			16,300		19,280
	R5			16,300		19,070
久留米市 (田主丸地区)	R4	50	150	27,950		22,000
	R5		150	21,900		17,100
久留米市 (三潞地区)	R4			250		4,730
	R5			250		3,180
久留米市 (北野地区)	R4		11	8		103
	R5		6	8		88
久留米市 計	R4	50	161	44,508		22,000
	R5		156	38,458		17,100
朝倉市 (甘木地区)	R4			600		500
	R5					700
朝倉市 (朝倉地区)	R4	70		2,150		2,450
	R5	20		2,165		2,500
朝倉市 計	R4	70		2,750		2,500
	R5	20		2,165		3,000
八女市 (八女地区)	R4			150		3,200
	R5			150		730
八女市 (黒木地区)	R4					500
	R5					
八女市 (矢部地区)	R4					
	R5					
八女市 (星野地区)	R4					180
	R5					150
八女市 計	R4			150		910
	R5			150		650
筑後市	R4			150		810
	R5			150		710
小都市	R4			130		10,681
	R5			180		11,712
うきは市 (吉井地区)	R4			6,380		13,825
	R5			5,940		16,695
うきは市 (浮羽地区)	R4			750		930
	R5			470		650
うきは市 計	R4			7,130		14,755
	R5			6,410		17,345
筑前町	R4					
	R5					
大刀洗町	R4			930		5,835
	R5			1,080		5,112
広川町	R4					800
	R5					750
合計	R4	120	161	55,758		25,000
	R5	20	156	48,603		20,300
						191,514
						170,719

(単位:本)

表2-2-1 高中木性常緑広葉樹【露地栽培(1)】

市町村名	年	樹 種 名												(単位:本)			
		アカシア類	アラカシ	ウバメガシ	オガタマノキ	オリーブ	カクレミノ	カナメモチ	カラタネオガタマ	カンキツ類	キンモクセイ	クスノキ	クスノハカエデ	クロガネモチ	ゲッケイジュ	コバンモチ	サカキ
福岡市	R4						40			12	25	20		20	28	215	65
(博多区)	R5						30			12	15	30			10	200	62
久留米市	R4					10											
(久留米地区)	R5					2,000	30		50	20	1,020			100	100		600
久留米市	R4	500	2,500	1,580		2,900			50	20	1,020			100	100		600
(田主丸地区)	R5	400	2,240	1,420		3,650	1,150		400	700	4,050	250		3,450	850		1,400
久留米市	R4					3,950	1,130		330	900	3,740	240		2,580	720		1,100
(三瀬地区)	R5																
久留米市	R4	3	3	2	5	15	6		22	12	4						
(北野地区)	R5	5	2			20	4		18	12	5					4	11
久留米市	R4	503	2,503	1,582	5	5,665	1,186		472	732	5,074	250		3,550	962	4	2,011
久留米市	R5	405	2,242	1,420		6,870	1,134		398	932	4,765	240		2,680	833	6	1,712
計									90			20		200	260		
朝倉市	R4						78		15			20			215		
(甘木地区)	R5																
朝倉市	R4		1,970	640	40	160	195				5,000	270		1,080	90		50
(朝倉地区)	R5		1,310	150	80	90	270				5,130	170		670			100
朝倉市	R4		2,020	640	40	160	365		90		5,000	290		1,280	350		50
計									15		5,130	190		670	215		100
八女市	R4		1,310	150	80	90	348										
(八女地区)	R5																
八女市	R4																
(黒木地区)	R5																
八女市	R4																
(矢部地区)	R5																
八女市	R4																
(星野地区)	R5																
八女市	R4																
計																	
筑後市	R4																
(小郡地区)	R5																
小郡市	R4		410	575	2	730	170		140	15	1,790	5		1,020	15		150
(うきは市)	R5	1	400	385		570	80		90	20	1,250			930	5		220
(吉井地区)	R4		330	70	700	800	50		570		350	200		120			120
うきは市	R5		904	110		265	340		191		500	140		250	100		500
(浮羽地区)	R4					300											
うきは市	R5					250											
計																	
うきは市	R4		330	70	700	1,100	50		570		350	200		120			120
計			904	110		515	340		191		500	140		250	100		500
筑前町	R4																
(大井地区)	R5																
大井町	R4					355	180				30	30		80	10	60	
(大井地区)	R5					302	200				70	30		70	60	160	
広川町	R4										50						
(広川地区)	R5																
合計	R4	503	5,263	2,867	747	8,010	1,991		1,272	759	12,319	795		6,070	1,365	279	2,396
	R5	406	4,856	2,065	80	8,357	2,132		694	964	11,730	630		4,610	1,228	366	2,594

表2-2-1 高中木性常緑広葉樹【露地栽培(2)】

(単位:本)

市町村名	年	樹 種 名														
		サザンカ類	サンゴジュ	シマトネリコ	ジョウワリハナヤマボウシ	シラカシ	シルバーグリアベント	シロダモ	スタジイ	ソヨゴ	タイサンボク	タブノキ	ツブラザイ	トウネズミモチ	トキワマンサク	ネズミモチ
福岡市 (博多区)	R4	15		125	7	180		105		25		200	50			
	R5	10		100	71	320		80		35		110	50			
	R4	1,400		750	2,350					1,600					2,100	
	R5	1,400		1,200	2,500	200			30	1,800					2,100	
	R4	6,200	600	3,800	4,450	2,550	2,000		250	3,300	225	300			5,900	1,400
久留米市 (田主丸地区)	R5	5,730	190	2,470	2,760	1,930	1,600		200	3,450	220	220			5,130	1,100
	R4															
	R5															
	R4	8	30	20	25	15	5	8	1	50	15	10	20	6	13	
	R5	15	18	15	25	20	4	7	1	50	25	20	10	15	15	
久留米市 (甘木地区)	R4	7,608	630	4,570	6,825	2,565	2,005	8	251	4,950	240	310	20	8,006	1,413	
	R5	7,145	208	3,685	5,285	2,150	1,604	7	231	5,300	245	240	10	7,245	1,115	
	R4	650		1,100	550	650			30	80						
	R5	560		520	530	550			20	60						
	R4	4,250	600	1,150	970	4,900		60	160	380	180	120	200	470	680	
朝倉市 (朝倉地区)	R5	5,400	50	680	690	3,250		30	60	210	170	180		240	250	
	R4	4,900	600	2,250	1,520	5,550		60	190	460	180	120	200	470	680	
	R5	5,960	50	1,200	1,220	3,800		30	80	270	170	180		240	250	
	R4															
	R5															
八女市 (八女地区)	R4															
	R5															
	R4															
	R5															
	R4															
八女市 (矢部地区)	R5															
	R4															
	R5															
	R4															
	R5															
八女市 (星野地区)	R4									44,500						
	R5									40,000						
	R4									44,500						
	R5									40,000						
	R4									40,000						
筑後市	R4	100			50											
	R5	100			50											
	R4	755	450	360	530	2,750	40		340	235	30	30	65	85	145	60
	R5	800	270	370	470	2,050	25		150	130	80	15	85		160	
	R4	200	450	10	390	130		90		170		30				
うきは市 (吉井地区)	R5	300	30	89	336	163		113		360		165				
	R4				70					150						
	R5				50					190						
	R4	200	450	10	460	130		90		320	30					
	R5	300	30	89	386	163		113		550	165					
筑前町	R4															
	R5															
	R4	60	100	170	200	1,600	800			30	23	60			1,105	
	R5	70	60	90	200	1,200	100			20	30	40			575	
	R4															
広川町	R4															
	R5															
	R4															
	R5															
	R4															
合計	R4	13,638	2,230	7,485	9,592	12,775	2,845	263	781	50,520	473	750	115	305	9,726	2,153
	R5	14,385	618	5,534	7,682	9,683	1,729	230	461	46,305	525	750	135	10	8,220	1,365

表2-2-1 高中木性常緑広葉樹【露地栽培(3)】

市町村名	年	樹 種 名											
		ハイノキ	ヒイラギ	ヒイラギモクセイ	ヒメユズリハ	フレイジョア	ブリペット	ホルトノキ	マテバシイ	マルバニッケイ	ミヤマガシ	モチノキ	モッコク
福岡市 博多区	R4				160			360	15			10	12
	R5				130			310	15			70	10
	R4	30				1,050	500						65
	R5	50			300	1,100	200	30	30				130
	R5				250	450	3,100	300	300				1,650
久留米市 (久留米地区)	R4	200	300	3,450	250	450	3,100	300	300			150	300
久留米市 (田主丸地区)	R5	300	250	2,850	180	700	2,650	260	280			90	250
久留米市 (三浦地区)	R4												
久留米市 (三浦地区)	R5												
久留米市 (北野地区)	R4	25	4	13	65	16		8	2			8	17
久留米市 (北野地区)	R5	23	7	8	50	16		7	2			10	3
久留米市 計	R4	255	304	3,463	315	1,516	3,600	308	302			158	317
久留米市 計	R5	373	257	2,858	530	1,816	2,850	297	312			100	267
久留米市 計	R4					50							20
久留米市 計	R5					50							20
朝倉市 (朝倉地区)	R4	30	70	5,600	250	100		100	180			140	230
朝倉市 (朝倉地区)	R5		50	4,050	60	100		290	150			100	45
朝倉市 計	R4	30	70	5,600	250	150		100	180			140	250
朝倉市 計	R5	50	50	4,050	60	150		290	150			100	65
八女市 (八女地区)	R4												
八女市 (八女地区)	R5												
八女市 (黒木地区)	R4												
八女市 (黒木地区)	R5												
八女市 (矢部地区)	R4												
八女市 (矢部地区)	R5												
八女市 (矢部地区)	R4	20,300											
八女市 (矢部地区)	R5	21,560											
八女市 計	R4	20,300											
八女市 計	R5	21,560											
筑後市	R4												
筑後市	R5												
小郡市	R4	8	40	1,310	60	840		45	110			90	180
小郡市	R5		30	450	25	700		15	50			35	100
うきは市 (吉井地区)	R4				47	40		100	60			50	425
うきは市 (吉井地区)	R5		50		39			48	8			71	405
うきは市 (浮羽地区)	R4												
うきは市 (浮羽地区)	R5												
うきは市 計	R4		50		47	40		100	60			50	425
うきは市 計	R5				39			48	8			71	405
筑前町	R4												
筑前町	R5												
大刀洗町	R4		1	1,100	225	130	1,000	60	10			15	17
大刀洗町	R5			670	65	130	200	90	55			15	50
広川町	R4												50
広川町	R5												50
合計	R4	20,593	415	11,473	1,057	2,676	4,600	973	677			453	1,251
合計	R5	21,933	387	8,028	849	2,796	3,050	1,050	590			391	947
合計													

表2-2-1 高木性常緑広葉樹【露地栽培(4)】

市町村名	年	樹 種 名							合計
		レッドロビン	ロドレシア	常緑ドウダン	サナミ/キ	イチイ/ガシ	イヌガシ	シイモチ	
福岡市 (博多区)	R4								1,774
	R5							12	1,815
	R4								15,630
	R5		50						17,740
	R4		50		80				93,155
久留米市 (久留米地区)	R4	14,500	450		350				11,200
久留米市 (田主丸地区)	R5	11,600	330		350				76,830
久留米市 (三浦地区)	R4								
久留米市 (三浦地区)	R5								
久留米市 (北野地区)	R4		8	4	25	3	17		60
久留米市 (北野地区)	R5		13	5	25	3	13		70
久留米市 計	R4	14,500	508	4	375	3	17		15,660
久留米市 計	R5	11,600	393	5	455	3	13		11,270
朝倉市 (甘木地区)	R4		50						7,800
朝倉市 (甘木地区)	R5		50						12,340
朝倉市 (朝倉地区)	R4	1,650		10	250				6,400
朝倉市 (朝倉地区)	R5	2,250		10	200				6,400
朝倉市 計	R4	1,650	50	10	250				5,300
朝倉市 計	R5	2,250	50	10	200				5,300
八女市 (八女地区)	R4								13,100
八女市 (八女地区)	R5								52,205
八女市 (黒木地区)	R4								12,700
八女市 (黒木地区)	R5								43,663
八女市 (矢部地区)	R4								
八女市 (矢部地区)	R5								
八女市 (星野地区)	R4								
八女市 (星野地区)	R5			6,550					4,000
八女市 計	R4			6,550					3,500
八女市 計	R5			6,550					7,535
筑後市	R4								71,610
筑後市	R5								750
小郡市	R4	4	55		152				600
小郡市	R5	1	30		90				600
うきは市 (吉井地区)	R4				207		350		400
うきは市 (吉井地区)	R5				207		1,170		500
うきは市 (浮羽地区)	R4								6,112
うきは市 (浮羽地区)	R5								6,984
うきは市 計	R4				200		350		520
うきは市 計	R5				207		1,170		490
筑前町	R4								6,632
筑前町	R5								7,474
大分県	R4								
大分県	R5								
大分県	R4								90
大分県	R5								8,918
大分県	R4								130
大分県	R5								6,138
大分県	R4								100
大分県	R5								50
合計	R4	16,154	613	6,564	977	3	367		33,850
合計	R5	13,851	473	6,565	952	3	1,183	12	28,700
合計									269,782
合計									237,790

表2-2-2 高中木性常緑広葉樹【コンテナ栽培(1)】

(単位:本)

市町村名	年	樹 種 名															
		アカシア類	アラカシ	ウバメガシ	オガタマノキ	オリーブ	カクレミノ	カナメモチ	カラタネオガタマ	カンキツ類	キンモクセイ	クスノキ	クスノハカエデ	クロガネモチ	ゲッケイジュ	コバンモチ	サカキ
福岡市 (博多区)	R4						1								25	230	30
	R5					10									30	1,120	
	R4					7,000				18,200							
	R5					7,000				18,200							
	R4	900	2,800	3,000		6,000	800		300	20,000	51,000	600		1,100	2,100	17,000	
久留米市 (久留米地区)	R5	1,050	2,250	2,350		5,760	300		100	15,000	50,800	450		800	1,700	16,000	
	R4																
	R5																
	R4																
	R5																
久留米市 (北野地区)	R4																
	R5																
	R4	900	2,800	3,000		13,000	800		300	20,000	69,200	600		1,100	2,100	17,000	
	R5	1,050	2,250	2,350		12,760	300		100	15,000	69,000	450		800	1,700	16,000	
	R4	3,800															
朝倉市 (甘木地区)	R5	4,300					800										
	R4		4,800	3,000		2,300					4,000		3,000			800	
	R5		4,000	3,000		1,000	50				9,000		4,500			200	
	R4	3,800	4,800	3,000		2,300					4,000		3,000			800	
	R5	4,300	4,000	3,000		1,800	50				9,000		4,500			200	
八女市 (八女地区)	R4																
	R5																
	R4																
	R5																
	R4																
八女市 (黒木地区)	R5																
	R4																
	R5																
	R4																
	R5																
八女市 (矢部地区)	R4																
	R5																
	R4																
	R5																
	R4																
八女市 (星野地区)	R5																
	R4																
	R5																
	R4																
	R5																
八女市 計	R4																
	R5																
	R4																
	R5																
	R4																
筑後市	R5																
	R4																
	R5																
	R4																
	R5																
小郡市	R4	28	2,000														
	R5	15	1,000														
	R4																
	R5																
	R4																
うきは市 (吉井地区)	R5		1,300	4,110	2,650	14,000	200	3,470	1,000	2,300			1,500	320		5,850	
	R4		4,400	8,910		14,860	220	3,310	90	2,050	4,150		1,280	760		9,600	
	R5																
	R4																
	R5																
うきは市 (浮羽地区)	R4		1,300	4,110	2,650	14,000	200	3,470	1,000	2,300			1,500	320		5,850	
	R5		4,400	8,910		14,860	220	3,310	90	2,050	4,150		1,280	760		9,600	
	R4																
	R5																
	R4																
筑前町	R5																
	R4																
	R5																
	R4																
	R5																
大刀洗町	R4																
	R5																
	R4																
	R5																
	R4														1,100		
広川町	R5																
	R4																
	R5																
	R4																
	R5																
合計	R4	4,728	10,900	10,110	2,650	29,301	1,000	3,470	1,300	20,000	71,500	4,600	5,600	2,445	230	23,680	236,800
	R5	5,365	11,650	14,260		29,430	570	3,310	190	15,000	71,050	13,635	6,580	2,490	2,220	25,800	258,000

表2-2-2 高中木性常緑広葉樹【コンテナ栽培(2)】

(単位:本)

市町村名	年	種 名														
		サザンカ類	サンゴジュ	シマトネリコ	シロハハクヤマボウシ	シラカシ	シルバークラベント	シロダモ	スダジイ	ソヨゴ	タイサンボク	タブノキ	ツブラジイ	トウネズミモチ	トキワマンサク	ネズミモチ
福岡市 (博多区)	R4						500		100							
	R5						150		200							
	R4	2,000		750	1,200										6,500	
	R5	2,000		750	1,200					300					6,500	
	R4	3,500		3,000	1,300	3,000	23,000		1,000	1,100	800			23,000	750	
久留米市 (田主丸地区)	R5	1,700		2,400	1,160	3,000	21,000			1,150	500			17,500	500	
	R4															
	R5															
	R4															
	R5															
久留米市 (北野地区)	R4															
	R5															
	R4	5,500		3,750	2,500	3,000	23,100		1,000	1,400	800			29,500	750	
	R5	3,700		3,150	2,360	3,000	21,100		800	1,450	500			24,000	500	
	R4			2,000	800											
朝倉市 (朝倉地区)	R5															
	R4	4,400	1,300			8,500		1,500	5,600	20,500	5,000					2,000
	R5	4,200	850			8,000		3,000	5,500	20,200	5,200					2,000
	R4	4,400	1,300	2,000	800	8,500		1,500	5,600	20,500	5,000					2,000
	R5	4,200	850			8,000		3,000	5,500	20,200	5,200					2,500
八女市 (八女地区)	R4															
	R5															
	R4															
	R5															
	R4															
八女市 (黒木地区)	R5															
	R4															
	R5															
	R4															
	R5															
八女市 (矢部地区)	R4															
	R5															
	R4															
	R5															
	R4															
八女市 (星野地区)	R4															
	R5															
	R4															
	R5															
	R4															
八女市 計	R4															
	R5															
	R4															
	R5															
	R4															
筑後市	R5															
	R4															
	R5															
	R4															
	R5															
小郡市	R4			520		2,200										100
	R5			700		1,700										
	R4	1,900		100	100	1,200	2,000	200	500	725	1,500			3,700	450	
	R5	2,700		1,700	150	4,740		990	1,320	1,280	2,840			4,200	940	
	R4															
うきは市 (吉井地区)	R5															
	R4															
	R5															
	R4															
	R5															
うきは市 計	R4	1,900		100	100	1,200	2,000	200	500	725	1,500			3,700	450	
	R5	2,700		1,700	150	4,740		990	1,320	1,280	2,840			4,200	940	
	R4															
	R5															
	R4															
筑前町	R5															
	R4															
	R5															
	R4															
	R5															
大刀洗町	R4															
	R5															
	R4															
	R5															
	R4															
広川町	R5															
	R4															
	R5															
	R4															
	R5															
合計	R4	11,800	1,300	6,370	3,400	15,400	25,100	1,800	7,100	22,625	7,300			33,200	3,300	
	R5	10,600	850	5,550	2,510	17,590	21,100	4,190	7,620	22,930	8,540			28,200	3,940	

表2-2-2 高中木性常緑広葉樹【コンテナ栽培(3)】

(単位:本)

市町村名	年	ハイノキ	ヒイラギ	ヒイラギモクセイ	ヒメズリハ	フェイジョア	ブリペット	ホルトノキ	マテバシイ	マルレハニッケイ	ミヤマガシジョウ	モチノキ	モッコク	ヤブツバキ	他ツバキ類	ヤブニッケイ	ヤマモモ
福岡市 (博多区)	R4				50			70				150		70			250
	R5				100			150				115		70			200
	R4					800	500							2,500	40,000		
	R5					500	500							2,500	40,000		
	R4		400	1,000	300	1,000	17,500		600					2,800	650		1,000
久留米市 (久留米地区)	R5		100	700	250	1,000	14,000		400					2,300	590		600
	R4																
	R5																
	R4																
	R5																
久留米市 (三浦地区)	R4																
	R5																
	R4																
	R5																
	R4																
久留米市 (北野地区)	R4																
	R5																
	R4		400	1,000	300	1,800	18,000		600					5,300	40,650		1,000
	R5		100	700	250	1,500	14,500		400					4,800	40,590		600
	R4																
久留米市 (甘木地区)	R5																
	R4																
	R5																
	R4				2,200				2,200			1,000		9,500		500	3,000
	R5				3,100				1,800			600		7,800		400	3,000
朝倉市 (朝倉地区)	R4				2,200				2,200			1,000		9,500		500	3,000
	R5				3,100				1,800			600		7,800		400	3,000
	R4				2,200				2,200			1,000		9,500		500	3,000
	R5				3,100				1,800			600		7,800		400	3,000
	R4																
八女市 (八女地区)	R4																
	R5																
	R4																
	R5																
	R4																
八女市 (黒木地区)	R4																
	R5																
	R4																
	R5																
	R4																
八女市 (矢部地区)	R4																
	R5																
	R4																
	R5																
	R4																
八女市 (星野地区)	R4																
	R5																
	R4																
	R5																
	R4																
八女市 (計)	R4																
	R5																
	R4																
	R5																
	R4																
筑後市	R4																
	R5																
	R4																
	R5																
	R4																
小郡市	R4						20	500									
	R5							500									
	R4																
	R5																
	R4																
うきは市 (吉井地区)	R4			2,400	100	350		50	940			2,040	120	4,050			
	R5			2,310	180	1,320			680			540	800	4,800			
	R4																
	R5																
	R4																
うきは市 (浮羽地区)	R4			2,400	100	350		50	940			2,040	120	4,050			
	R5			2,310	180	1,320			680			540	800	4,800			
	R4																
	R5																
	R4																
筑前町	R4																
	R5																
	R4																
	R5																
	R4																
大刀洗町	R4																
	R5																
	R4																
	R5																
	R4																50
広川町	R4																
	R5																
	R4																
	R5																
	R4																
合計	R4		400	3,400	2,650	2,150	18,020	620	3,740			3,190	120	18,920	40,650	500	4,250
	R5		100	3,010	3,630	2,820	14,500	650	2,950			1,255	800	17,470	40,590	400	3,850
	R4																
	R5																
	R4																

表2-2-2 高中木性常緑広葉樹【コンテナ栽培(4)】

(単位:本)

市町村名	年	樹 種 名							合計
		レッドロビン	ロドリイア	常緑ドウダン	ナナミソキ	イチイガシ	イヌガシ	シイモチ	その他
福岡市	R4								1,476
(博多区)	R5								2,250
久留米市	R4	26,500							106,350
(久留米地区)	R5	26,500							106,050
久留米市	R4	14,500	600		200				238,600
(田主丸地区)	R5	9,500	400		100				200,210
久留米市	R4								
(三浦地区)	R5								
久留米市	R4								
(北野地区)	R5								
久留米市	R4	41,000	600		200				344,950
計	R5	36,000	400		100				306,260
朝倉市	R4								6,600
(甘本地区)	R5								5,100
朝倉市	R4				4,000	500			6,000
(朝倉地区)	R5				3,000	500			6,500
朝倉市	R4				4,000	500			6,000
計	R5				3,000	500			102,200
八女市	R4								6,500
(八女地区)	R5								103,000
八女市	R4								
(黒木地区)	R5								
八女市	R4								
(矢部地区)	R5								
八女市	R4								
(星野地区)	R5								
八女市	R4								
計	R5								
筑後市	R4								
R5									
小郡市	R4								
R5									
うきは市	R4					1,000			900
(吉井地区)	R5	18,720			1,000				500
うきは市	R4	22,800			650		500		78,345
(浮羽地区)	R5						818		105,388
うきは市	R4	18,720							
計	R5	22,800			650		500		78,345
筑前町	R4						818		105,388
R5									
大刀洗町	R4								
R5									
広川町	R4								
R5									1,150
合計	R4	59,720	600		4,200	1,500	500		38,900
R5	58,800	400			3,750	1,500	818		31,000
									523,463

表2-2-3 高中木性常緑広葉樹【露地栽培＋コンテナ栽培(1)】

市町村名		年	樹 種 名															(単位:本)			
福岡市 (博多区)		R4								1	40						20	53	445	95	サカキ
		R5							20	30							10	45	1,320	62	
久留米市		R4							9,000	30			50	20	19,220		100	100		600	
(久留米地区)		R5							9,900				50	20	19,220		100	100		600	
久留米市		R4	1,400	5,300	4,580				9,650	1,950			700	20,700	55,050	850	4,550	2,950		18,400	
(田主丸地区)		R5	1,450	4,490	3,770				9,710	1,430			430	15,900	54,540	690	3,380	2,420		17,100	
久留米市		R4																			
(三瀬地区)		R5																			
久留米市		R4	3	3	2	5	15	6	20	4		22	12	4				12	4	11	
(北野地区)		R5	5	2			20					18	12	5				13	6	12	
久留米市		R4	1,403	5,303	4,582	5	18,665	1,986				772	20,732	74,274	850	4,650	3,062	4	19,011		
(計)		R5	1,455	4,492	3,770		19,630	1,434				498	15,932	73,765	690	3,480	2,533	6	17,712		
朝倉市		R4	3,800					170				90			20	200	260				
(甘木地区)		R5	4,300				800	78				15			20		215				
朝倉市		R4		6,770	3,640	40	2,460	195							5,000	4,080	90		850		
(朝倉地区)		R5		5,310	3,150	80	1,090	320							5,130	5,170			300		
朝倉市		R4	3,800	6,820	3,640	40	2,460	365				90			5,000	4,280	350		850		
(計)		R5	4,300	5,310	3,150	80	1,890	398				15			5,130	5,170	215		300		
八女市		R4																			
(八女地区)		R5																			
八女市		R4																			
(黒木地区)		R5																			
八女市		R4																			
(矢部地区)		R5																			
八女市		R4																			
(星野地区)		R5																			
八女市		R4																			
(計)		R5																			
筑後市		R4																			
		R5																			
小郡市		R4	28	2,410	575	2	730	170				140	15	1,790	5	1,020	15		150		
		R5	16	1,400	385		570	80				90	20	1,250		930	5		220		
うきは市		R4		1,630	4,180	3,350	14,800	250	3,470			1,570		2,650	200	1,620	320		5,970		
(吉井地区)		R5		5,304	9,020		15,125	560	3,310			281		2,550	4,290	1,530	860		10,100		
うきは市		R4					300														
(浮羽地区)		R5					250														
うきは市		R4		1,630	4,180	3,350	15,100	250	3,470			1,570		2,650	200	1,620	320		5,970		
(計)		R5		5,304	9,020		15,375	560	3,310			281		2,550	4,290	1,530	860		10,100		
筑前町		R4																			
		R5																			
大刀洗町		R4					355	180						30	30	80	10	60			
		R5					302	200						70	30	70	60	1,260			
広川町		R4												50							
		R5																			
合計		R4	5,231	16,163	12,977	3,397	37,311	2,991	3,470			2,572	20,759	83,819	5,395	11,670	3,810	509		26,076	
		R5	5,771	16,506	16,325	80	37,787	2,702	3,310			884	15,964	82,780	14,265	11,190	3,718	2,586		28,394	

表2-2-3 高中木性常緑広葉樹【露地栽培＋コンテナ栽培(2)】

市町村名	年	樹 種 名															(単位:本)
		サザンカ類	サンゴジュ	シマトネリコ	ジョウロウヨウヤマボケシ	シラカシ	シルハナフリスベシ	シロタモ	スダジイ	ソヨゴ	タイサンボク	タブノキ	ツブラジイ	トウネズミモチ	トキワマンサク	ネズミモチ	
福岡市 (博多区)	R4	15		125	7	680		205		25		200	50				
	R5	10		100	71	470		280		35		110	50				
久留米市 (久留米地区)	R4	3,400		1,500	3,550		100			1,900					8,600		
	R5	3,400		1,950	3,700	200	100		30	2,100					8,600		
久留米市 (田主丸地区)	R4	9,700	600	6,800	5,750	5,550	25,000		1,250	4,400	225	1,100			28,900	2,150	
	R5	7,430	190	4,870	3,920	4,930	22,600		1,000	4,600	220	720			22,630	1,600	
久留米市 (三猪地区)	R4																
	R5																
久留米市 (北野地区)	R4	8	30	20	25	15	5	8	1	50	15	10	20	6	13	15	
	R5	15	18	15	25	20	4	7	1	50	25	20	10	15	15	15	
久留米市 計	R4	13,108	630	8,320	9,325	5,565	25,105	8	1,251	6,350	240	1,110	20	37,506	2,163	2,150	
	R5	10,845	208	6,835	7,645	5,150	22,704	7	1,031	6,750	245	740	10	31,245	1,615	1,600	
朝倉市 (甘木地区)	R4	650		3,100	1,350	650			30	80							
	R5	560		520	530	550			20	60							
朝倉市 (朝倉地区)	R4	8,650	1,900	1,150	970	13,400		1,560	5,760	20,880	180	5,120	200	470	2,680	2,750	
	R5	9,600	900	680	690	11,250		3,030	5,560	20,410	170	5,380		240	2,750	2,750	
朝倉市 計	R4	9,300	1,900	4,250	2,320	14,050		1,560	5,790	20,960	180	5,120	200	470	2,680	2,750	
	R5	10,160	900	1,200	1,220	11,800		3,030	5,580	20,470	170	5,380		240	2,750	2,750	
八女市 (八女地区)	R4																
	R5																
八女市 (黒木地区)	R4																
	R5																
八女市 (矢部地区)	R4																
	R5																
八女市 (星野地区)	R4									44,500							
	R5									40,000							
八女市 計	R4									44,500							
	R5									40,000							
筑後市	R4	100			50												
	R5	100			50												
小郡市	R4	755	450	880	530	4,950	40		340	235	30	30	65	85	145	160	
	R5	800	270	1,070	470	3,750	25		150	130	80	15	85		160		
うきは市 (吉井地区)	R4	2,100	450	110	490	1,330	2,000	290	500	895		1,530			3,700	450	
	R5	3,000	30	1,789	486	4,903		1,103	1,320	1,640		3,005			4,200	940	
うきは市 (浮羽地区)	R4				70					150							
	R5				50					190							
うきは市 計	R4	2,100	450	110	560	1,330	2,000	290	500	1,045		1,530			3,700	450	
	R5	3,000	30	1,789	536	4,903		1,103	1,320	1,830		3,005			4,200	940	
筑前町	R4																
	R5																
大刀洗町	R4	60	100	170	200	1,600	800			30	23	60			1,105		
	R5	70	60	90	200	1,200	100			20	30	40			575		
広川町	R4																
	R5																
合計	R4	25,438	3,530	13,855	12,992	28,175	27,945	2,063	7,881	73,145	473	8,050	115	305	42,926	5,453	
	R5	24,985	1,468	11,084	10,192	27,273	22,829	4,420	8,081	69,235	525	9,290	135	10	36,420	5,305	

表2-2-3 高中木性常緑広葉樹【露地栽培＋コンテナ栽培(4)】

(単位:本)

市町村名	年	樹 種 名							合 計	
		レッドロビン	ロドリイア	常緑トウダン	ナナミノキ	イチイガシ	イヌガシ	シイモチ	その他	
福岡市 (博多区)	R4									3,250
	R5							12		4,065
久留米市	R4	26,500	50							121,980
(久留米地区)	R5	26,500	50		80					123,790
久留米市	R4	29,000	1,050		550				47,600	331,755
(田主丸地区)	R5	21,100	730		450				35,200	277,040
久留米市	R4									
(三浦地区)	R5									
久留米市	R4		8	4	25	3	17		60	626
(北野地区)	R5		13	5	25	3	13		70	643
久留米市	R4	55,500	1,108	4	575	3	17		47,660	454,361
計	R5	47,600	793	5	555	3	13		35,270	401,473
朝倉市	R4		50						7,800	18,940
(甘木地区)	R5		50						6,400	14,538
朝倉市	R4	1,650		10	4,250	500			11,300	135,465
(朝倉地区)	R5	2,250		10	3,200	500			12,800	132,125
朝倉市	R4	1,650	50	10	4,250	500			19,100	154,405
計	R5	2,250	50	10	3,200	500			19,200	146,663
八女市	R4									
(八女地区)	R5									
八女市	R4									
(黒木地区)	R5									
八女市	R4									
(矢部地区)	R5									
八女市	R4			6,550					4,000	75,350
(星野地区)	R5			6,550					3,500	71,610
八女市	R4			6,550					4,000	75,350
計	R5			6,550					3,500	71,610
筑後市	R4								600	750
	R5								600	750
小郡市	R4	4	55		152	1,000			1,300	21,910
	R5	1	30		90	1,000			1,000	16,492
うきは市	R4	18,720			200		850			84,457
(吉井地区)	R5	22,800			857		1,988			112,372
うきは市	R4									520
(浮羽地区)	R5									490
うきは市	R4	18,720			200		850			84,977
計	R5	22,800			857		1,988			112,862
筑前町	R4									
	R5									
大刀洗町	R4								90	8,918
	R5								130	7,288
広川町	R4									100
	R5									50
合計	R4	75,874	1,213	6,564	5,177	1,503	867		72,750	804,021
	R5	72,651	873	6,565	4,702	1,503	2,001	12	59,700	761,253

表2-3-1 高中木性落葉広葉樹【露地栽培(1)】

市町村名		年	樹 種 名												(単位:本)	
		アオダモ	アオハダ	アズキナシ	アンズ	イチヨウ	イロハモミジ	他カエデ類	ウグイスカグラ	ウメ	シダレウメ	ウメモドキ	ウラジロノキ	エゴノキ	オオヤマレンゲ	オトコヨウソメ
福岡市 (博多区)	R4	160	28	15	2		80	40	93	175	5		4	55		4
	R5	130	91	5	2		70	25	82	200	5		8	60		3
久留米市 (久留米地区)	R4	150					2,400	170		1,500	1,100			20		
	R5	50					2,200	90		1,500	950			80		
久留米市 (田主丸地区)	R4	280	50		130	400	4,450	1,550		6,050	900	100		350		
	R5	170	40		100	300	3,300	1,110		4,820	750	20		270		
久留米市 (三潴地区)	R4															
	R5															
久留米市 (北野地区)	R4	30	5	20	2		170	110	5	55	2	20	6	35	2	1
	R5	25	6	15	5		130	110	5	53	3	15	7	45	1	1
久留米市	R4	460	55	20	132	400	7,020	1,830	5	7,605	2,002	120	6	405	2	1
	R5	245	46	15	105	300	5,630	1,310	5	6,373	1,703	35	7	395	1	1
朝倉市 (甘木地区)	R4						30	100								
	R5						6	100								
朝倉市 (朝倉地区)	R4	110	6			140	1,150			345				980		
	R5	70				150	1,040			320				780		
朝倉市	R4	110	6			170	1,450	100		345				980		
	R5	70				156	2,640	100		320				780		
八女市 (八女地区)	R4									30						
	R5									30						
八女市 (黒木地区)	R4															
	R5															
八女市 (矢部地区)	R4															
	R5															
八女市 (星野地区)	R4															350
	R5															310
八女市	R4									30						350
	R5									30						310
筑後市	R4						200			150	50					
	R5						100			100	50					
小郡市	R4	30	1	10		60	430	90		90	20		5	50		
	R5	20				20	270	50		160	20			40		
うきは市 (吉井地区)	R4		40				85			20		58				
	R5		30			100	394					8		25		
うきは市 (浮羽地区)	R4															
	R5															
うきは市	R4		40				265			20		58				
	R5		30			100	594					8		25		
筑前町	R4															
	R5															
大刀洗町	R4	90	15	20		60	60	30	45	110	55	1		100	20	
	R5	80	11	1		30	20	20	60	95	50	1		30		2
広川町	R4									150						
	R5									100						
合計	R4	850	145	65	134	690	9,655	2,090	143	8,675	2,132	179	15	1,590	22	355
	R5	545	178	21	107	606	9,474	1,505	147	7,378	1,828	44	15	1,330	3	316

表2-3-1 高中木性落葉広葉樹【露地栽培(3)】

市町村名		年	樹 種 名															(単位:本)	
		サンシュユ	シラキ	スモークツリー	ソメイヨシノ	ヤマザクラ	他サクラ類	ダンゴウバイ	チャンチン	ツリバナ	トウカエデ	ナツツバキ	ナツハゼ	ナンキンハゼ	ネジキ	ハクランボク	ハナカイドウ		
福岡市 (博多区)		R4 30	30				6	1	31	185			85		1	15			
		R5 23	53				5	40		123	3		57		1	15			
久留米市		R4 20								50									
(久留米地区)		R5 20		10						20									
久留米市		R4 250			8,800	1,350	2,150					150		100			200		
(田主丸地区)		R5 150		50	7,600	980	1,670					50		20			100		
久留米市		R4 197																	
(三瀬地区)		R5 10	2	20	2	5	30	3	1	22	1	35	26	2	6		11		
久留米市		R5 27	3	21	2		30		1	17		28	33	2	8	3	13		
(北野地区)		R4 280	2	20	8,802	1,355	2,180	3	1	72	1	185	26	102	6		211		
久留米市		R5 197	3	81	7,602	980	1,700		1	37		78	33	22	8	3	113		
計							150							50					
朝倉市							100							50					
(甘木地区)		R5 100					110												
朝倉市		R4 100			400	100	110												
(朝倉地区)		R5 55			390	55	90												
朝倉市		R4 400			400	100	260							50					
計					390	55	190							50					
八女市																			
(八女地区)		R5 100																	
八女市		R4 100																	
(黒木地区)		R5 55																	
八女市		R4 400																	
(矢部地区)		R5 55																	
八女市		R4 400											850						
(星野地区)		R5 55											850						
八女市		R4 55											850						
計													850						
筑後市																			
(計)																			
小都市		R4 1	4		35	14	20	20	20	20	20	20		475		1	1		
うきは市		R5 1			230	5	20		40			15		260			1		
(吉井地区)		R4 30			250														
うきは市		R5 48		50	340											980			
(浮羽地区)		R4 30																	
うきは市		R5 48																	
計					250														
筑前町		R4 5			340											980			
(計)																			
大刀洗町		R4 20	30			5		30		25			55			13	3		
(計)		R5 20	25			6	5	25		125			70			10	3		
広川町																			
合計		R4 316	96	20	9,487	1,480	2,461	64	21	302	21	205	1,016	627	7	28	215		
R5		241	129	131	8,562	1,051	1,915	65	41	285	3	93	1,010	332	9	1,008	117		

表2-3-1 高中木性落葉広葉樹【露地栽培(4)】

(単位:本)

市町村名	年	樹 種 名															
		ハナズオウ	ハナミズキ	ハンカチノキ	ヒトツバタゴ	ヒメシャラ	マユミ	マルバノキ	ミズナラ	ミヤマガマズミ	ムクゲ	メグスリノキ	モクレン類	モミジバフウ	ヤマコウバシ	ヤマボウシ	ライラック
福岡市 (博多区)	R4			60		13	45		38					9	2	90	
	R5			40		50	65	31	20					2	2	75	
久留米市	R4	100	1,000	100									60		20	50	
久留米市 (久留米地区)	R5	100	1,000	100									60		40	100	
久留米市	R4	350	2,250		380	350			80	1,200		600				1,500	350
久留米市 (田主丸地区)	R5	170	1,480		280	330			50	630		490				1,190	270
久留米市	R4																
久留米市 (三瀬地区)	R5																
久留米市	R4	15	55		30	35	22		16	6	37	40	5	5	40	35	6
久留米市 (北野地区)	R5	15	80		30	20	22		16	4	40	55	6	6	37	40	12
久留米市	R4	465	3,305	100	410	385	22		96	6	1,237	700	5	60	60	1,585	356
久留米市 計	R5	285	2,560	100	310	350	22		66	4	670	605	15	6	77	1,330	282
朝倉市	R4		400		70	60							30			250	
朝倉市 (甘木地区)	R5		190		45	40							15			200	
朝倉市	R4		540		70	80					300	180	240			2,150	60
朝倉市 (朝倉地区)	R5				25	45					10	50	290			740	20
朝倉市	R4		940		140	140				300		180	270			2,400	60
朝倉市 計	R5		190		70	85				10		50	305			940	20
八女市	R4																
八女市 (八女地区)	R5																
八女市	R4																
八女市 (黒木地区)	R5																
八女市	R4																
八女市 (矢部地区)	R5																
八女市	R4								1,200								
八女市 (星野地区)	R5								1,050								
八女市	R4								1,200								
八女市 計	R5								1,050								
筑後市	R4																
筑後市	R5																
小郡市	R4	60	40		2	40			17		60	80	6			140	
小郡市	R5	25	65		1	5			25		20	5	4			140	
うきは市	R4															40	
うきは市 (吉井地区)	R5														35	32	
うきは市	R4															70	
うきは市 (浮羽地区)	R5															80	
うきは市	R4															110	
うきは市 計	R5														35	112	
筑前町	R4																
筑前町	R5																
大刀洗町	R4		60	25	3	35	5		20						3	60	10
大刀洗町	R5		70	20	30	25	10		6						12	15	
広川町	R4																
広川町	R5																
合計	R4	525	4,405	138	600	645	27	1,371	6	60	1,597	960	290	65	4,385	426	
合計	R5	310	2,925	170	476	496	32	1,167	4	25	700	660	317	126	2,612	302	

表2-3-1 高中木性落葉広葉樹【露地栽培(5)】

(単位:本)

市町村名	年	樹 種 名										合 計
		リョウブ	アマガサ(クハホク)	フウリンガマズミ	アカシデ	フナ	ツクシカイドウ	ノムラモミジ	ベニバナトチノギ	ゴンズイ	その他	
福岡市 (博多区)	R4		38		7	5		42	1			1,580
	R5		27					40	1			1,501
久留米市 (久留米地区)	R4		600					50				7,750
	R5		600					50				7,330
久留米市 (田主丸地区)	R4		600					950			32,000	71,840
	R5		680					880			23,000	54,000
久留米市 (三浦地区)	R4											
	R5											
久留米市 (北野地区)	R4	1	30	3	13			40	25		110	1,500
	R5	5	40	3	20			55	20		120	1,554
久留米市 計	R4	1	1,230	3	13			1,040	25		32,110	81,090
	R5	5	1,320	3	20			985	20		23,120	62,884
朝倉市 (甘木地区)	R4		370					10			4,250	6,550
	R5		320					15			3,700	6,841
朝倉市 (朝倉地区)	R4		150					150			5,500	15,481
	R5		100					70			5,500	11,615
朝倉市 計	R4		520					160			9,750	22,031
	R5		420					85			9,200	18,456
八女市 (八女地区)	R4											30
	R5											30
八女市 (黒木地区)	R4											
	R5											
八女市 (矢部地区)	R4											
	R5											
八女市 (星野地区)	R4			200							5,000	7,820
	R5			150							5,000	7,560
八女市 計	R4			200							5,000	7,850
	R5			150							5,000	7,590
筑後市	R4											400
	R5											250
小郡市	R4		65		13			410			300	3,070
	R5		50		1			290			400	2,653
うきは市 (吉井地区)	R4		100									623
	R5		24									2,401
うきは市 (浮羽地区)	R4											250
	R5											280
うきは市 計	R4		100									873
	R5		24									2,681
筑前町	R4											
	R5											
大刀洗町	R4		55		3	5		15			80	1,329
	R5		45			5		13			70	1,145
広川町	R4										250	550
	R5										250	500
合計	R4	1	2,008	203	36	10		1,667	26		47,490	118,773
	R5	5	1,886	153	21	5		1,413	21		38,040	97,660

表2-3-2 高中木性落葉広葉樹【コンテナ栽培(1)】

(単位:本)

市町村名	年	アオダモ	アオハダ	アズキナン	アンス	イチヨウ	イロハモミジ	他カエデ類	ウグイスカグラ	ウメ	シダレウメ	ウメドキ	ウラジロノキ	エゴノキ	オオヤマレンゲ	オトコヨシメ
福岡市 (博多区)	R4	40					60		40				5			66
	R5	100					70									51
久留米市 (久留米地区)	R4															
	R5															
久留米市 (田主丸地区)	R4						1,900		200	2,000	1,000	200				
	R5	100					1,600			1,500	600	100				
久留米市 (三浦地区)	R4															
	R5															
久留米市 (北野地区)	R4															
	R5															
久留米市 計	R4						1,900		200	2,000	1,000	200				
	R5	100					1,600			1,500	600	100				
朝倉市 (甘木地区)	R4						1,500									
	R5						3,500									
朝倉市 (朝倉地区)	R4						17,000							2,400		
	R5		1,000				18,000							5,000		
朝倉市 計	R4						18,500							2,400		
	R5		1,000				21,500							5,000		
八女市 (八女地区)	R4															
	R5															
八女市 (黒木地区)	R4															
	R5															
八女市 (矢部地区)	R4															
	R5															
八女市 (星野地区)	R4															
	R5															
八女市 計	R4															
	R5															
筑後市	R4															
	R5															
小郡市	R4						1,620									
	R5						2,200									
うきは市 (吉井地区)	R4					100	2,200									
	R5					60	2,500					48				
うきは市 (浮羽地区)	R4															
	R5															
うきは市 計	R4					100	2,200									
	R5					60	2,500					48				
筑前町	R4															
	R5															
大刀洗町	R4															10
	R5															15
広川町	R4															
	R5															
合計	R4	40				100	24,280		240	2,000	1,000	200	5	2,400		76
	R5	200	1,000			60	27,870			1,500	600	148		5,000		66

表2-3-2 高中木性落葉広葉樹【コンテナ栽培(2)】

(単位:本)

市町村名	年	樹 種 名														
		カイノキ	カツラ	ガマズミ	カマツカ	カリン	クスギ	クロモジ	ケヤキ	コナラ	コバノズイナ	コブシ	コマユミ	ザイフリボク	サルスベリ	サワフタギ
福岡市 (博多区)	R4												50			
	R5										35		18	7		
久留米市 (久留米地区)	R4															
	R5										200					
久留米市 (田主丸地区)	R4								200	300		200			2,100	
	R5								100	100		130			1,650	
久留米市 (三瀬地区)	R4															
	R5															
久留米市 (北野地区)	R4															
	R5															
久留米市 計	R4								200	300		200			2,100	
	R5								100	100	200	130			1,650	
朝倉市 (甘木地区)	R4														1,000	
	R5															
朝倉市 (朝倉地区)	R4		1,900				28,700		4,600	27,200		1,800				
	R5		700				27,000		8,300	32,000		1,730				
朝倉市 計	R4		1,900				28,700		4,600	27,200		1,800				
	R5		700				27,000		8,300	32,000		1,730			1,000	
八女市 (八女地区)	R4															
	R5															
八女市	R4															
	R5															
黒木地区	R4															
	R5															
八女市	R4															
	R5															
(矢部地区)	R4															
	R5															
八女市 (星野地区)	R4															
	R5															
八女市 計	R4															
	R5															
筑後市	R4															
	R5															
小郡市	R4						800			500		250				
	R5						2,000			2,000		350				
うきは市 (吉井地区)	R4			100			1,900					300			100	
	R5															
うきは市 (浮羽地区)	R4			100												
	R5															
うきは市 計	R4						1,900					300			100	
	R5															
筑前町	R4															
	R5															
大刀洗町	R4										30					
	R5										30					
広川町	R4															
	R5															
合計	R4		1,900	100			29,500		4,800	28,000	65	2,250	50		2,200	
	R5		700				30,900		8,400	34,100	255	2,510	18	7	2,650	

表2-3-2 高中木性落葉広葉樹【コンテナ栽培(3)】

(単位:本)

市町村名	年	サンシュユ	シラキ	スモークツリー	ソメイヨシノ	ヤマザクラ	他サクラ類	ダンコウバイ	チャンチン	ツリバナ	トウカエデ	ナツツバキ	ナツハゼ	ナンキンハゼ	ネジキ	ハクウンボク	ハナカイドウ
福岡市 (博多区)	R4									430						1	
久留米市 (久留米地区)	R5		3							370						1	
久留米市 (久留米地区)	R5																
久留米市 (田主丸地区)	R4			200	200												200
久留米市 (三瀬地区)	R5			50	50												70
久留米市 (北野地区)	R4																
久留米市 (北野地区)	R5			200	200												200
久留米市 計	R5			50	50												70
朝倉市 (甘木地区)	R4																
朝倉市 (朝倉地区)	R4					8,000											
朝倉市 (朝倉地区)	R5				650	16,000											
朝倉市 計	R4					8,000											
朝倉市 計	R5				650	16,000											
八女市 (八女地区)	R4																
八女市 (八女地区)	R5																
八女市 (黒木地区)	R4																
八女市 (黒木地区)	R5																
八女市 (矢部地区)	R4																
八女市 (矢部地区)	R5																
八女市 (星野地区)	R4																
八女市 (星野地区)	R5																
八女市 計	R4																
八女市 計	R5																
筑後市	R4																
筑後市	R5																
小郡市	R4				200												
小郡市	R5				100	1,000											
うきは市 (吉井地区)	R4																
うきは市 (吉井地区)	R5		310													2,440	
うきは市 (浮羽地区)	R4																
うきは市 (浮羽地区)	R5																
うきは市 計	R4																
うきは市 計	R5		310													2,440	
筑前町	R4																
筑前町	R5																
大刀洗町	R4									20							
大刀洗町	R5									50							
広川町	R4																
広川町	R5																
合計	R4			200	400	8,000				450						1	200
合計	R5		313	50	800	17,000				420					1	2,440	70

表2-3-2 高中木性落葉広葉樹【コンテナ栽培(4)】

市町村名		年	ハナズオウ	ハナミズキ	ハンカチノキ	ヒトツバタゴ	ヒメジャラ	マユミ	マルハノキ	ミズナラ	ミヤマガマズミ	ムクゲ	メグスリノキ	モクレン類	モミジハフウ	ヤマコウハシ	ヤマボウシ	ライラック
福岡市 (博多区)		R4			90	10		10					40		5	1	5	
		R5			10		15	9					35			9	20	
久留米市		R4																
久留米市 (久留米地区)		R5																
久留米市 (田主丸地区)		R4	200	1,100		300						400		200			600	200
久留米市 (三瀬地区)		R5	70	1,100		200						280		160			400	100
久留米市 (北野地区)		R4																
久留米市 (北野地区)		R5																
久留米市		R4	200	1,100		300						400		200			600	200
久留米市		R5	70	1,100		200						280		160			400	100
久留米市		R4		180								200						
久留米市		R5		90								800					3,000	
久留米市		R4										700					5,300	
久留米市		R5										1,000					3,000	
久留米市		R4		180								700					5,300	
久留米市		R5		90														
久留米市		R4																
久留米市		R5																
久留米市		R4																
久留米市		R5																
久留米市		R4																
久留米市		R5																
久留米市		R4																
久留米市		R5																
久留米市		R4																
久留米市		R5																
久留米市		R4																
久留米市		R5																
久留米市		R4																
久留米市		R5																
久留米市		R4																
久留米市		R5																
久留米市		R4																
久留米市		R5																
久留米市		R4																
久留米市		R5																
久留米市		R4																
久留米市		R5																
久留米市		R4																
久留米市		R5																
久留米市		R4																
久留米市		R5																
久留米市		R4																
久留米市		R5																
久留米市		R4																
久留米市		R5																
久留米市		R4																
久留米市		R5																
久留米市		R4																
久留米市		R5																
久留米市		R4																
久留米市		R5																
久留米市		R4																
久留米市		R5																
久留米市		R4																
久留米市		R5																
久留米市		R4																
久留米市		R5																
久留米市		R4																
久留米市		R5																
久留米市		R4																
久留米市		R5																
久留米市		R4																
久留米市		R5																
久留米市		R4																
久留米市		R5																
久留米市		R4																
久留米市		R5																
久留米市		R4																
久留米市		R5																
久留米市		R4																
久留米市		R5																
久留米市		R4																
久留米市		R5																
久留米市		R4																
久留米市		R5																
久留米市		R4																
久留米市		R5																
久留米市		R4																
久留米市		R5																
久留米市		R4																
久留米市		R5																
久留米市		R4																
久留米市		R5																
久留米市		R4																
久留米市		R5																
久留米市		R4																
久留米市		R5																
久留米市		R4																
久留米市		R5																
久留米市		R4																
久留米市		R5																
久留米市		R4																
久留米市		R5																
久留米市		R4																
久留米市		R5																
久留米市		R4																
久留米市		R5																
久留米市		R4																
久留米市		R5																
久留米市		R4																
久留米市		R5																
久留米市		R4																
久留米市		R5																
久留米市		R4																
久留米市		R5																
久留米市		R4																
久留米市		R5																
久留米市		R4																
久留米市		R5																
久留米市		R4																
久留米市		R5																
久留米市		R4																
久留米市		R5																
久留米市		R4																
久留米市		R5																
久留米市		R4																
久留米市		R5																
久留米市		R4																
久留米市		R5																
久留米市		R4																
久留米市		R5																
久留米市		R4																
久留米市		R5																
久留米市		R4																
久留米市		R5																
久留米市		R4																
久留米市		R5																
久留米市		R4																
久留米市		R5																
久留米市		R4																
久留米市		R5																
久留米市		R4																
久留米市		R5																
久留米市		R4																
久留米市		R5																
久留米市		R4																
久留米市		R5																
久留米市		R4																
久留米市																		

表2-3-2 高中木性落葉広葉樹【コンテナ栽培(5)】

(単位:本)

市町村名	年	リョウブ	アメリカザイリボク	フウリンガズミ	アカシデ	ブナ	ツクシカイドウ	ノムラモミジ	スニハナトチノキ	ゴンズイ	その他	合計
福岡市 (博多区)	R4		100						1			989
	R5		100									843
久留米市 (久留米地区)	R4											
	R5											200
久留米市	R4		900								12,000	24,700
(田主丸地区)	R5		760					100			9,000	18,220
久留米市	R4											
(三浦地区)	R5											
久留米市	R4											
(北野地区)	R5											
久留米市	R4		900					100			12,000	24,700
計	R5		760					100			9,000	18,420
朝倉市	R4											1,880
(甘木地区)	R5											4,590
朝倉市	R4		2,200								10,500	108,100
(朝倉地区)	R5		2,500								9,300	128,180
朝倉市	R4		2,200								10,500	109,980
計	R5		2,500								9,300	132,770
八女市 (八女地区)	R4											
	R5											
八女市	R4											
(黒木地区)	R5											
八女市	R4											
(矢部地区)	R5											
八女市	R4										1,000	1,000
(星野地区)	R5										1,000	1,000
八女市	R4										1,000	1,000
計	R5										1,000	1,000
筑後市	R4											
	R5											
小郡市	R4										1,100	4,470
	R5										600	8,250
うきは市 (吉井地区)	R4		60									3,300
	R5		2,500									10,838
うきは市 (浮羽地区)	R4											
	R5											
うきは市	R4		60									3,300
計	R5		2,500									10,838
筑前町	R4											
	R5											
大刀洗町	R4										60	60
	R5										95	95
広川町	R4											
	R5											
合計	R4		3,260						101		24,600	144,499
	R5		5,860					100			19,900	172,216

表2-3-3 高中木性落葉広葉樹【露地栽培＋コンテナ栽培(1)】

市町村名		年	樹 種 名														(単位:本)
			アオダモ	アオハダ	アズキナシ	アンズ	イチヨウ	イロハモミジ	他カエデ類	ウグイスカグラ	ウメ	シダレウメ	ウメトドナ	ウラジロノキ	エゴノキ	オオヤマレンゲ	
福岡市 (博多区)	R4	200	28	15	2		140	40	133	175	5		9	55		70	
	R5	230	91	5	2		140	25	82	200	5		8	60		54	
	R4	150					2,400	170		1,500	1,100			20			
	R5	50					2,200	90		1,500	950			80			
	R4	280	50		130	400	6,350	1,550	200	8,050	1,900	300		350			
久留米市 (田主丸地区)	R5	270	40		100	300	4,900	1,110		6,320	1,350	120		270			
	R4																
	R5																
	R4	30	5	20	2		170	110	5	55	2	20	6	35	2	1	
	R5	25	6	15	5		130	110	5	53	3	15	7	45	3	1	
久留米市 計	R4	460	55	20	132	400	8,920	1,830	205	9,605	3,002	320	6	405	2	1	
	R5	345	46	15	105	300	7,230	1,310	5	7,873	2,303	135	7	395	3	1	
	R4					30	1,800	100									
	R5						5,100	100									
	R4	110					140	18,150		345				3,380			
朝倉市 (朝倉地区)	R5	70	1,000			150	19,040			320				5,780			
	R4	110	6			170	19,950	100		345				3,380			
	R5	70	1,000			156	24,140	100		320				5,780			
	R4									30							
	R5									30							
八女市 (八女地区)	R4																
	R5																
	R4																
	R5																
	R4																
八女市 (矢部地区)	R5																
	R4																
	R5																
	R4																
	R5																
八女市 (星野地区)	R4									30						350	
	R5															310	
	R4									30						350	
	R5									30						310	
	R4						200			150	50						
筑後市	R5						100			100	50						
	R4	30	1	10		60	2,050	90		90	20		5	50			
	R5	20				20	2,470	50		160	20			40			
	R4		40			100	2,285			20		58					
	R5		30			160	2,894					56		25			
うきは市 (吉井地区)	R4						180										
	R5						200										
	R4		40			100	2,465			20		58					
	R5		30			160	3,094					56		25			
	R4																
筑前町	R5																
	R4																
	R5	90	15	20		60	60	30	45	110	55	1		100	20	10	
	R4	80	11	1		30	20	20	60	95	50	1		30		17	
	R5						150			150							
大刀洗町	R4																
	R5						150										
	R4																
	R5																
	R4																
広川町	R5	890	145	65	134	790	33,935	2,090	383	10,675	3,132	379	20	3,990	22	431	
	R4	745	1,178	21	107	666	37,344	1,505	147	8,878	2,428	192	15	6,330	3	382	

表2-3-3 高中木性落葉広葉樹【露地栽培＋コンテナ栽培(3)】

(単位:本)

市町村名	年	サンシュユ	シラキ	スモークツリー	ソメイヨシノ	ヤマザクラ	他サクラ類	ダンゴウバイ	チャンチン	ツリハナ	トウカエデ	ナツツバキ	ナツハゼ	ナンキンハゼ	ネジキ	ハクウンボク	ハナカイドウ
福岡市(博多区)	R4	30	30				6	1		615			85			2	15
	R5	23	56				5			493	3		57			2	15
久留米市(久留米地区)	R4	20								50							
	R5	20		10						20							
久留米市(田主丸地区)	R4	250		200	9,000	1,350	2,150					150		100			400
	R5	150		100	7,650	980	1,670					50		20			170
久留米市(三浦地区)	R4																
	R5																
久留米市(北野地区)	R4	10	2	20	2	5	30	3	1	22	1	35	26	2	6	3	11
	R5	27	3	21	2		30	3	1	17		28	33	2	8	3	13
久留米市(久留米市)	R4	280	2	220	9,002	1,355	2,180	3	1	72	1	185	26	102	6	6	411
	R5	197	3	131	7,652	980	1,700		1	37		78	33	22	8	3	183
朝倉市	R4						150							50			
	R5						100							50			
朝倉市(朝倉地区)	R4				400	8,100	110										
	R5				1,040	16,055	90										
朝倉市(朝倉地区)	R4				400	8,100	260							50			
	R5				1,040	16,055	190							50			
八女市(八女地区)	R4																
	R5																
八女市(黒木地区)	R4																
	R5																
八女市(矢部地区)	R4																
	R5																
八女市(星野地区)	R4												850				
	R5												850				
八女市(八女市)	R4												850				
	R5												850				
筑後市	R4																
	R5																
小郡市	R4	1	4		235	14	20		20	20	20	20		475			1
	R5	1			330	1,005	20		40			15		260			1
うきは市(吉井地区)	R4		30		250												
	R5		358	50	340											3,420	
うきは市(浮羽地区)	R4																
	R5																
うきは市(うきは市)	R4		30		250												
	R5		358	50	340											3,420	
筑前町	R4																
	R5																
大刀洗町	R4	5	30			5		30		45			55			13	3
	R5	20	25			6	5	25		175			70			10	3
広川町	R4																
	R5																
合計	R4	316	96	220	9,887	9,480	2,461	64	21	752	21	205	1,016	627	8	28	415
	R5	241	442	181	9,362	18,051	1,915	65	41	705	3	93	1,010	332	10	3,448	187

表2-3-3 高中木性落葉広葉樹【露地栽培＋コンテナ栽培(4)】

市町村名	年	樹 種 名												(単位:本)			
		ハナズオウ	ハナミズキ	ハンカチノキ	ヒトツバタゴ	ヒメシャラ	マユミ	マルレバノキ	ミズナラ	ミヤマガマズミ	ムクゲ	メグスリノキ	モクレン類	モミジハナウ	ヤマコウハシ	ヤマボウシ	ライラック
福岡市	R4		60	103	55	45	10	38		15		53		14	3	95	
(博多区)	R5		40	60	65	46	9	20		10		57		2	11	95	
久留米市	R4	100	1,000	100									60		20	50	
(久留米地区)	R5	100	1,000	100									60		40	100	
久留米市	R4	550	3,350		680	350		80			1,600		800			2,100	550
(田主丸地区)	R5	240	2,580		480	330		50			910		650			1,590	370
久留米市	R4																
(三瀬地区)	R5																
久留米市	R4	15	55		30	35	22	16	6		37	5	40	5	40	35	6
(北野地区)	R5	15	80		30	20	22	16	4		40	15	55	6	37	40	12
久留米市	R4	665	4,405	100	710	385	22	96	6		1,637	5	900	5	60	2,185	556
(北野地区)	R5	355	3,660	100	510	350	22	66	4		950	15	765	6	77	1,730	382
計																	
朝倉市	R4		580		70	60					200			30		250	
(甘木地区)	R5		280		45	40								15		200	
朝倉市	R4		540		70	80					1,100		180	240		5,150	60
(朝倉地区)	R5				25	45					710		50	290		6,040	20
朝倉市	R4		1,120		140	140					1,300		180	270		5,400	60
(朝倉地区)	R5																
朝倉市	R4		280		70	85					710		50	305		6,240	20
(朝倉地区)	R5																
八女市	R4																
(八女地区)	R5																
八女市	R4																
(黒木地区)	R5																
八女市	R4																
(矢部地区)	R5																
八女市	R4							1,200									
(星野地区)	R5							1,050									
八女市	R4							1,200									
(星野地区)	R5							1,050									
八女市	R4																
(星野地区)	R5																
八女市	R4																
(星野地区)	R5																
八女市	R4																
(星野地区)	R5																
八女市	R4																
(星野地区)	R5																
八女市	R4																
(星野地区)	R5																
八女市	R4																
(星野地区)	R5																
八女市	R4																
(星野地区)	R5																
八女市	R4																
(星野地区)	R5																
八女市	R4																
(星野地区)	R5																
八女市	R4																
(星野地区)	R5																
八女市	R4																
(星野地区)	R5																
八女市	R4																
(星野地区)	R5																
八女市	R4																
(星野地区)	R5																
八女市	R4																
(星野地区)	R5																
八女市	R4																
(星野地区)	R5																
八女市	R4																
(星野地区)	R5																
八女市	R4																
(星野地区)	R5																
八女市	R4																
(星野地区)	R5																
八女市	R4																
(星野地区)	R5																
八女市	R4																
(星野地区)	R5																
八女市	R4																
(星野地区)	R5																
八女市	R4																
(星野地区)	R5																
八女市	R4																
(星野地区)	R5																
八女市	R4																
(星野地区)	R5																
八女市	R4																
(星野地区)	R5																
八女市	R4																
(星野地区)	R5																
八女市	R4																
(星野地区)	R5																
八女市	R4																
(星野地区)	R5																
八女市	R4																
(星野地区)	R5																
八女市	R4																
(星野地区)	R5																
八女市	R4																
(星野地区)	R5																
八女市	R4																
(星野地区)	R5																
八女市	R4																
(星野地区)	R5																
八女市	R4																
(星野地区)	R5																
八女市	R4																
(星野地区)	R5																
八女市	R4																
(星野地区)	R5																
八女市	R4																
(星野地区)	R5																
八女市	R4																
(星野地区)	R5																
八女市	R4																
(星野地区)	R5																
八女市	R4																
(星野地区)	R5																
八女市	R4																
(星野地区)	R5																
八女市	R4																
(星野地区)	R5																
八女市	R4																
(星野地区)	R5																
八女市	R4																
(星野地区)	R5																
八女市	R4																
(星野地区)	R5																
八女市	R4																
(星野地区)	R5																
八女市	R4																
(星野地区)	R5																
八女市	R4																
(星野地区)	R5																
八女市	R4																
(星野地区)	R5																
八女市	R4																
(星野地区)	R5																
八女市	R4																
(星野地区)	R5																
八女市	R4																
(星野地区)	R5																
八女市	R4																

表2-3-3 高中木性落葉広葉樹【露地栽培＋コンテナ栽培(5)】

(単位:本)

市町村名	年	リョウブ	アメリカザイリホク	フウリンガマズミ	アカシデ	ブナ	ツクシカイドウ	ノムラモミジ	ニハナトチノエ	ゴングイ	その他	合計
福岡市	R4		138		7		5	43	1			2,569
(博多区)	R5		127					40	1			2,344
久留米市	R4		600					50				7,750
(久留米地区)	R5		600					50				7,530
久留米市	R4		1,500					1,050			44,000	96,540
(田主丸地区)	R5		1,440					980			32,000	72,220
久留米市	R4											
(三浦地区)	R5											
久留米市	R4	1	30	3	13			40	25		110	1,500
(北野地区)	R5	5	40	3	20			55	20		120	1,554
久留米市	R4	1	2,130	3	13			1,140	25		44,110	105,790
(計)	R5	5	2,080	3	20			1,085	20		32,120	81,304
朝倉市	R4		370					10			4,250	8,430
(甘木地区)	R5		320					15			3,700	11,431
朝倉市	R4		2,350					150			16,000	123,581
(朝倉地区)	R5		2,600					70			14,800	139,795
朝倉市	R4		2,720					160			20,250	132,011
(計)	R5		2,920					85			18,500	151,226
八女市	R4											30
(八女地区)	R5											30
八女市	R4											
(黒木地区)	R5											
八女市	R4											
(矢部地区)	R5											
八女市	R4			200							6,000	8,820
(星野地区)	R5			150							6,000	8,560
八女市	R4			200							6,000	8,850
(計)	R5			150							6,000	8,590
筑後市	R4											400
	R5											250
小郡市	R4		65		13			410			1,400	7,540
	R5		50		1			290			1,000	10,903
うきは市	R4		160									3,923
(吉井地区)	R5		2,524									13,239
うきは市	R4											250
(浮羽地区)	R5											280
うきは市	R4		160									4,173
(計)	R5		2,524									13,519
筑前町	R4											
	R5											
大刀洗町	R4		55		3	5		15			80	1,389
	R5		45			5		13			70	1,240
広川町	R4										250	550
	R5										250	500
合計	R4	1	5,268	203	36	10		1,768	26		72,090	263,272
	R5	5	7,746	153	21	5		1,513	21		57,940	269,876

表2-4-1 低木性常緑樹【露地栽培(1)】

市町村名		年	樹 種 名															(単位:本)	
		アオキ	アセビ	アベリア	イヌツゲ	オウゴンマサキ	オオムラサキツツジ	オタフクナンテン	カンツバキ	キンシバイ	ギンハイカ	キンメツゲ	ツゲ類(玉)	クチナシ	クルマツツジ	サツキ			
福岡市 (博多区)	R4	70																	
	R5	70																	
久留米市	R4	1,100				200		2,500	1,000			200			2,100	4,000			
(久留米地区)	R5	1,100				200		2,200	200			90			2,100	4,000			
久留米市	R4	3,550		2,000	2,500	1,700	35,000	31,000	7,050	1,000	200	2,950	150		28,800	67,600			
(田主丸地区)	R5	2,500		1,600	2,000	1,900	29,000	23,500	5,550	500	100	2,400	130		23,550	53,050			
久留米市	R4																		
(三瀬地区)	R5																		
久留米市	R4	60				5		3	3										
(北野地区)	R5	100				5		5	3		3								
久留米市	R4	4,710		2,000	2,500	1,905	35,000	33,503	8,053	1,000	200	3,150	150		30,900	71,600			
計	R5	3,700		1,600	2,000	2,105	29,000	25,705	5,753	500	103	2,490	130		25,650	57,050			
朝倉市	R4	500		3,500			700	1,300	120										
(甘木地区)	R5	130		3,000			300	200	120										
朝倉市	R4	1,130				300	7,500	980	100										
(朝倉地区)	R5	510				250	8,000	4,450	600										
朝倉市	R4	1,630		3,500		300	8,200	2,280	220										
計	R5	640		3,000		250	8,300	4,650	720							1,700			
八女市	R4								100										
(八女地区)	R5								70										
八女市	R4																		
(黒木地区)	R5																		
八女市	R4																		
(矢部地区)	R5																		
八女市	R4		165,300												25,250	15,000			
(星野地区)	R5		154,800												22,250	14,000			
八女市	R4		165,300						100						22,250	15,000			
計	R5		154,800						70						22,250	14,000			
筑後市	R4														180	50			
(小郡地区)	R5														130	50			
小郡市	R4	4,500	54	150	420	300			603		20	200	785	100		30			
(小郡地区)	R5	4,000	54	100	200	150			353		120	150	335	40					
うきは市	R4	1,500				7,150	1,000	12,000	15,000						1,500	2,000			
(吉井地区)	R5	50				7,200			13,565		100				1,000	500			
うきは市	R4						12,700									5,700			
(浮羽地区)	R5						11,000									5,000			
うきは市	R4	1,500				7,150	13,700	12,000	15,000						1,500	7,700			
計	R5	50				7,200	11,000		13,565		100				1,000	5,500			
筑前町	R4																		
(筑前地区)	R5																		
大刀洗町	R4	610						100	1,705				650						
(大刀洗地区)	R5	210							313				820						
広川町	R4								100						150	100			
(広川地区)	R5								20						100	50			
合計	R4	13,020	165,354	5,650	2,920	9,655	56,900	47,883	25,781	1,000	220	3,350	1,585	100	57,980	96,180			
	R5	8,670	154,854	4,700	2,200	9,705	48,300	30,355	20,794	500	323	2,640	1,285	40	49,130	76,650			

表2-4-1 低木性常緑樹【露地栽培(3)】

(単位:本)

市町村名	年	ヒメクサナシ	ヒメシャリンバイ	ヒラドツツジ	ボックスウッド	マサキ	マメツゲ	マンリョウ	マホニアコンフューサ	マルバシャリンバイ	ミヤマシキミ	ヤツテ	その他	合計
福岡市 (博多区)	R4											5		396
	R5											5		314
久留米市 (久留米地区)	R4		4,000	1,100					200					18,000
	R5		4,000	1,100					450					17,040
久留米市 (田主丸地区)	R4			75,200	1,500	6,500	1,000		3,000				49,500	336,600
	R5		600	63,100	650	5,800	800		2,000				40,000	270,960
久留米市 (三浦地区)	R4													
	R5													
久留米市 (北野地区)	R4		10	5					20		2	15	50	267
	R5		10	3					10			10	40	310
久留米市 計	R4		4,010	76,305	1,500	6,500	1,000		3,220		2	15	49,550	354,867
	R5		4,610	64,203	650	5,800	800		2,460		10	10	40,040	288,310
朝倉市 (甘木地区)	R4					4,000			5,500			70	6,000	25,090
	R5					5,000			2,000			20	5,500	17,120
朝倉市 (朝倉地区)	R4			35,000					500			600	8,000	54,945
	R5			25,000					200			220	7,500	46,980
朝倉市 計	R4			35,000		4,000			6,000			670	14,000	80,035
	R5			25,000		5,000			2,200			240	13,000	64,100
八女市 (八女地区)	R4													100
	R5													70
八女市 (黒木地区)	R4													
	R5													
八女市 (矢部地区)	R4													
	R5													
八女市 (星野地区)	R4													236,950
	R5													222,450
八女市 計	R4													237,050
	R5													222,520
筑後市	R4													230
	R5													180
小郡市	R4		100	250		120			700			50	500	15,996
	R5					20			450			30	1,100	13,212
うきは市 (吉井地区)	R4			12,000		2,700			12,180					74,610
	R5		64	17,500	100	500			6,000					53,509
うきは市 (浮羽地区)	R4													18,400
	R5													16,000
うきは市 計	R4			12,000		2,700			12,180					93,010
	R5		64	17,500	100	500			6,000					69,509
筑前町	R4													
	R5													
大刀洗町	R4					350	1,000		1,600					6,136
	R5					500	800		1,450					4,256
広川町	R4													350
	R5													170
合計	R4		4,110	123,555	1,500	13,670	2,000		23,700		2	740	64,050	788,070
	R5		4,674	106,703	750	11,820	1,600		12,560			285	54,140	662,571

表2-4-2 低木性常緑樹【コンテナ栽培(1)】

(単位:本)

市町村名	年	樹 種 名														
		アオキ	アセビ	アベリア	イヌツゲ	オウゴンマサキ	オオムラサキツツジ	オダフクナナンテン	カンツツハキ	キンシハイ	ギンハバカ	キンメツゲ	ツゲ類(玉)	クちなシ	クルマメツジ	サツキ
福岡市 (博多区)	R4															
	R5															
	R4	2,000				1,200		28,000	500		300					
	R5	500				1,200		28,000	500		300					
	R4	41,000		90,000	16,300	8,000	4,000	40,000	5,000	2,500	8,300	14,500		13,000	9,000	30,000
久留米市 (田主丸地区)	R4	31,000		77,000	14,800	6,800	3,300	37,000	3,700	2,300	9,000	11,000		11,500	7,800	28,000
	R5															
	R4															
	R5															
	R4															
久留米市 (三潁地区)	R4															
	R5															
	R4															
	R5															
	R4															
久留米市 (北野地区)	R4	43,000		90,000	16,300	9,200	4,000	68,000	5,500	2,500	8,600	14,500		13,000	9,000	30,000
	R5	31,500		77,000	14,800	8,000	3,300	65,000	4,200	2,300	9,300	11,000		11,500	7,800	28,000
	R4	1,800		4,000	1,500			300				500			6,500	800
	R5	500		3,000	800			100				1,000			3,500	
	R4															
朝倉市 (朝倉地区)	R4	200														
	R5															
	R4	1,800		4,000	1,500			300				500			6,500	800
	R5	700		3,000	800			100				1,000			3,500	
	R4															
八女市 (八女地区)	R4															
	R5															
	R4															
	R5															
	R4															
八女市 (黒木地区)	R4															
	R5															
	R4															
	R5															
	R4															
八女市 (矢部地区)	R4															
	R5															
	R4															
	R5															
	R4															
八女市 (星野地区)	R4															
	R5															
	R4															
	R5															
	R4															
八女市 計	R4															
	R5															
	R4															
	R5															
	R4															
筑後市	R4															
	R5															
	R4	200		500							150	100				
	R5	200		200							520					
	R4	5,750		3,300	4,500	4,960		12,000	17,800	100	200	100		800		2,000
うきは市 (吉井地区)	R4	2,900	100	800	800	9,200		48,000	9,500		1,580	1,240		800		2,500
	R5															
	R4															
	R5															
	R4															
うきは市 (浮羽地区)	R4	5,750		3,300	4,500	4,960		12,000	17,800	100	200	100		800		2,000
	R5	2,900	100	800	800	9,200		48,000	9,500		1,580	1,240		800		2,500
	R4															
	R5															
	R4															
筑前町	R4															
	R5															
	R4	1,000						500			200					
	R5	100						600			190					
	R4															
大刀洗町	R4															
	R5															
	R4															
	R5															
	R4															
広川町	R4															
	R5															
	R4															
	R5															
	R4															
合計	R4	51,750		97,800	22,300	14,160	4,000	80,800	23,300	2,600	9,150	15,200		13,800	15,500	32,800
	R5	35,400	100	81,000	16,400	17,200	3,300	113,700	13,700	2,300	11,590	13,240		12,300	11,300	30,500

表2-4-2 低木性常緑樹【コンテナ栽培(2)】

(単位:本)

市町村名	年	サツキ(玉)	樹 種 名													
			シャクナゲ類	シャシヤンポ	シャリンバイ	ジンチヨウゲ	センリョウ	チャノキ	トベラ	ナンテン	ハイバヤシソノ	ハウサンボク	ハマヒサカキ	ヒイロギナンテン	ヒサカキ	ヒペリカムヒデコト
福岡市 (博多区)	R4						60					30				
	R5						50	70				30				
	R4					16,000	300				1,000					
	R5					16,000	100									
	R4					1,100	4,600	600	13,500	7,000	81,500	1,400	30,000	3,000	19,500	11,500
久留米市 (田主丸地区)	R5					500	3,600	200	10,450	5,700	71,200	1,150	25,500	2,100	16,600	9,500
	R4															
	R5															
	R4															
	R5															
久留米市 (三瀬地区)	R4															
	R5															
	R4															
	R5															
	R4															
久留米市 (北野地区)	R4															
	R5															
	R4															
	R5															
	R4															
久留米市 計	R4				50,000	17,100	4,900	600	13,500	7,000	82,500	1,400	30,000	3,000	19,500	11,500
	R5				42,500	16,500	3,700	200	10,450	5,700	71,200	1,150	25,500	2,100	16,600	9,500
	R4				9,000									200	6,000	3,000
	R5				10,000									100	6,000	4,500
	R4				2,000		1,500			3,000					1,000	
朝倉市 (朝倉地区)	R5				2,000		1,000	2,000		1,500						
	R4				11,000		1,500			3,000				200	6,000	3,000
	R5				12,000		1,000	2,000		1,500				100	7,000	4,500
	R4															
	R5															
八女市 (八女地区)	R4															
	R5															
	R4															
	R5															
	R4															
八女市 (黒木地区)	R4															
	R5															
	R4															
	R5															
	R4															
八女市 (矢部地区)	R4															
	R5															
	R4															
	R5															
	R4															
八女市 (星野地区)	R4															
	R5															
	R4															
	R5															
	R4															
八女市 計	R4															
	R5															
	R4															
	R5															
	R4															
筑後市	R4															
	R5															
	R4															
	R5															
	R4															
小郡市	R4															
	R5															
	R4															
	R5															
	R4															
うきは市 (吉井地区)	R4															
	R5															
	R4															
	R5															
	R4															
うきは市 (浮羽地区)	R4															
	R5															
	R4															
	R5															
	R4															
うきは市 計	R4				4,300	200		200	3,000	1,700		2,730	9,180	1,470	7,040	
	R5				7,000	1,480	980	1,500	15,300	2,000		2,440	15,350	750	1,390	
	R4															
	R5															
	R4															
筑前町	R4															
	R5															
	R4															
	R5															
	R4															
大刀洗町	R4															
	R5															
	R4															
	R5															
	R4															
広川町	R4															
	R5															
	R4															
	R5															
	R4															
合計	R4				65,800	17,300	6,460	900	16,500	11,700	82,500	4,260	39,180	7,070	32,540	14,500
	R5			500	61,500	17,980	5,730	3,970	25,750	9,200	71,200	3,650	40,850	5,130	24,990	14,000

表2-4-3 低木性常緑樹【露地栽培＋コンテナ栽培(3)】

(単位:本)

市町村名	年	ヒメクサチナシ	ヒメジャリンバイ	ヒラドツツジ	ボックスウッド	マサキ	マメヅバ	マンリヨウ	マホニアコンフューサ	マルバビヤリンバイ	ミヤマシキミ	ヤツデ	その他	合計
福岡市 (博多区)	R4							10				115		606
	R5											215		674
久留米市 (久留米地区)	R4		8,500	1,100					10,200					81,800
	R5		8,500	1,100					10,450					78,140
久留米市 (田主丸地区)	R4	29,000	22,500	81,200	24,000	10,500	20,500	1,500	46,500				119,500	1,060,400
	R5	24,000	18,100	68,400	21,250	9,060	16,800	1,300	38,500	1,200			98,000	886,620
久留米市 (三瀬地区)	R4													
	R5													
久留米市 (北野地区)	R4		10	5					20		2	15	50	267
	R5		10	3					10			10	40	310
久留米市 計	R4	29,000	31,010	82,305	24,000	10,500	20,500	1,500	56,720		2	15	119,550	1,142,467
	R5	24,000	26,610	69,503	21,250	9,060	16,800	1,300	48,960	1,200		10	98,040	965,070
朝倉市 (甘木地区)	R4		2,500			4,000			8,500			70	14,000	72,190
	R5		3,500			5,000			5,500			20	13,000	61,120
朝倉市 (朝倉地区)	R4			35,000		400			500			600	15,500	69,345
	R5			25,000		1,000		500	200			220	14,500	63,180
朝倉市 計	R4		2,500	35,000		4,400			9,000			670	29,500	141,535
	R5		3,500	25,000		6,000		500	5,700			240	27,500	124,300
八女市 (八女地区)	R4													100
	R5													70
八女市 (黒木地区)	R4													
	R5													
八女市 (矢部地区)	R4													
	R5													
八女市 (星野地区)	R4										500		1,000	238,550
	R5										500		1,000	224,050
八女市 計	R4										500		1,000	238,650
	R5										500		1,000	224,120
筑後市	R4													230
	R5													180
小郡市	R4		100	250		120			700			50	1,300	20,246
	R5					20			450			30	1,900	16,932
うきは市 (吉井地区)	R4			12,900		12,250		80	16,060	3,000				173,350
	R5		664	20,500	100	10,100		800	14,950	8,500				211,069
うきは市 (浮羽地区)	R4													18,400
	R5													16,000
うきは市 計	R4			12,900		12,250		80	16,060	3,000				191,750
	R5		664	20,500	100	10,100		800	14,950	8,500				227,069
筑前町	R4													
	R5													
大刀洗町	R4				1,000	350	1,600		2,700					11,036
	R5				900	500	1,600		1,850					7,556
広川町	R4													350
	R5													170
合計	R4	29,000	33,610	130,455	25,000	27,620	22,100	1,590	85,180	3,000	502	850	151,350	1,746,870
	R5	24,000	30,774	115,003	22,250	25,680	18,200	2,600	71,910	9,700	500	495	128,440	1,566,071

表2-5-1 低木性落葉樹【露地栽培(1)】

(単位:本)

市町村名		年	樹 種 名													
			アジサイ	ウツギ類	オオデマリ	ゲンカイツツジ	コデマリ	シモツケ類	シロモジ	シロヤマブキ	ドウダンツツジ	トサミズキ	ニシキギ	ハイカウツギ	ブルーベリー	ミツハツツジ
福岡市 (博多区)	R4													5		
	R5												3			
	R4														18,000	
	R5														18,000	
	R4															
久留米市 (久留米地区)	R4	1,900	1,500	150		650	1,400				600	400	300	100	3,500	500
	R5	1,350	900	100		450	950				320	300	210	50	2,800	400
	R4															
	R5															
	R4															
久留米市 (北野地区)	R4	40	10	13		3	10			25	15	20	15	2	1	
	R5	60	10	18		3	5		5	20	10	20	20	3	2	
	R4	1,940	1,510	163		653	1,410			25	615	420	315	102	21,501	500
	R5	1,410	910	118		453	955		5	20	330	320	230	53	20,802	400
	R4		100			100						10				
朝倉市 (甘木地区)	R5		30									10				
	R4	100		80		30					40					
	R5	30		40							35					
	R4	100	100	80		130				40	10					
	R5	30	30	40		90				35	10					
朝倉市 計	R4															
	R5															
	R4															
	R5															
	R4															
八女市 (八女地区)	R5															
	R4															
	R5															
	R4															
	R5															
八女市 (黒木地区)	R4															
	R5															
	R4															
	R5															
	R4															
八女市 (矢部地区)	R4															
	R5															
	R4															
	R5															
	R4															
八女市 (星野地区)	R4						900				120,100				31,000	46,500
	R5						900				120,100				25,000	46,500
	R4						900				120,100				31,000	46,500
	R5						900				120,100				25,000	46,500
	R4															
八女市 計	R5															
	R4															
	R5															
	R4															
	R5															
筑後市	R4															
	R5															
	R4	90	30	2			50				250	20	150		150	
	R5	360	10	22			50				400	15	200		20	
	R4								50			10				
小都市	R5															
	R4															
	R5															
	R4															
	R5															
うきは市 (吉井地区)	R4															
	R5															
	R4	200									150				250	
	R5										100				300	
	R4															
うきは市 (浮羽地区)	R5															
	R4															
	R5															
	R4															
	R5															
うきは市 計	R4															
	R5															
	R4															
	R5															
	R4															
筑前町	R5															
	R4															
	R5															
	R4															
	R5															
大刀洗町	R4														30	
	R5														20	
	R4															
	R5															
	R4															
広川町	R5															
	R4															
	R5															
	R4															
	R5															
合計	R4	2,130	1,640	245	900	783	1,460	50	25	121,155	460	480	102	52,931	47,000	
	R5	2,000	950	180	900	543	1,005	63	25	120,965	345	433	53	46,142	46,900	

表2-5-1 低木性落葉樹【露地栽培(2)】

(単位:本)

市町村名	年	樹 種 名					合計
		ヤマツツジ	ヤマブキ	エキヤナギ	リキユウバイ	レンギョウ	その他
福岡市	R4						5
(博多区)	R5						3
久留米市	R4						18,000
(久留米地区)	R5						18,000
久留米市	R4	300	400	900		500	44,000
(田主丸地区)	R5	200	200	500		380	37,000
久留米市	R4						
(三潁地区)	R5						
久留米市	R4	5	5	5	10		179
(北野地区)	R5	5	3	5	5		194
久留米市	R4	305	405	905	10	500	44,000
計	R5	205	203	505	5	380	37,000
朝倉市	R4						500
(甘木地区)	R5						710
朝倉市	R4			10			800
(朝倉地区)	R5						2,000
朝倉市	R4						2,250
(朝倉地区)	R5						1,600
朝倉市	R4						1,705
朝倉市	R4						2,500
計	R5			10			2,500
八女市	R4						2,400
(八女地区)	R5						2,645
八女市	R4						
(黒木地区)	R5						
八女市	R4						
(矢部地区)	R5						
八女市	R4	46,500					245,000
(星野地区)	R5	46,500					239,000
八女市	R4	46,500					245,000
計	R5	46,500					239,000
筑後市	R4						
(小郡市)	R5						
小郡市	R4				30		200
(うきは市)	R5				25		80
うきは市	R4						1,182
(吉井地区)	R5				36		60
うきは市	R4						294
(浮羽地区)	R5						400
うきは市	R4						400
計	R5				36		460
筑前町	R4						694
(大刀洗町)	R5						
大刀洗町	R4						100
(広川町)	R5						140
広川町	R4						100
広川町	R5						125
合計	R4	46,805	405	905	40	500	46,800
合計	R5	46,705	203	515	66	380	39,580
合計							324,816
合計							307,953

表2-5-2 低木性落葉樹【コンテナ栽培(2)】

(単位:本)

市町村名	年	樹 種 名					合計
		ヤマツツジ	ヤマブキ	エキヤナギ	リキュウバイ	レンギョウ	その他
福岡市	R4						44
(博多区)	R5						92
久留米市	R4						32,500
(久留米地区)	R5						32,200
久留米市	R4		12,000	21,000	100	8,500	73,500
(田主丸地区)	R5		10,300	18,700	50	7,000	61,000
久留米市	R4						
(三潁地区)	R5						
久留米市	R4						
(北野地区)	R5						
久留米市	R4		12,000	21,000	100	8,500	73,500
計	R5		10,300	18,700	50	7,000	61,000
朝倉市	R4		1,000	3,000			6,000
(甘木地区)	R5		1,200	3,000			6,500
朝倉市	R4			1,000			7,500
(朝倉地区)	R5			1,000			8,000
朝倉市	R4		1,000	4,000			13,500
計	R5		1,200	4,000			13,500
八女市	R4						
(八女地区)	R5						
八女市	R4						
(黒木地区)	R5						
八女市	R4						
(矢部地区)	R5						
八女市	R4						
(星野地区)	R5						
八女市	R4						
計	R5						
筑後市	R4						
R5							
小郡市	R4						300
R5							500
うきは市	R4		80	2,600	10		11,690
(吉井地区)	R5		80	700			2,948
うきは市	R4						
(浮羽地区)	R5						
うきは市	R4		80	2,600	10		11,690
計	R5		80	700			2,948
筑前町	R4						
R5							
大刀洗町	R4						50
R5							40
広川町	R4						
R5							
合計	R4		13,080	27,600	110	8,500	87,300
R5			11,580	23,400	50	7,000	75,000
							261,544
							225,290

表2-5-3 低木性落葉樹【露地栽培＋コンテナ栽培(1)】

(単位:本)

市町村名	年	樹 種 名													
		アジサイ	ウツギ類	オオデマリ	ゲンカイツツジ	コデマリ	シモツケ類	シロモジ	シロヤマブキ	ドウダンツツジ	トサミズキ	ニシキギ	ハイカウツギ	ブルーベリー	ミツバツツジ
福岡市 (博多区)	R4							2	40			5		2	
	R5							2	90			3			
	R4	500												50,000	
	R5	200												50,000	
	R4	19,900	5,300	1,550		13,650	14,400		300	600	3,400	300	400	28,000	500
久留米市 (田主丸地区)	R4	16,850	2,900	1,100		10,950	12,350		100	320	3,300	210	200	24,200	400
	R5														
	R4														
	R5														
	R4														
久留米市 (三瀬地区)	R4	40	10	13		3	10		25	15	20	15	2	1	
	R5	60	10	18		3	5	5	20	10	20	20	3	2	
	R4	20,440	5,310	1,563		13,653	14,410		325	615	3,420	315	402	78,001	500
	R5	17,110	2,910	1,118		10,953	12,355	5	120	330	3,320	230	203	74,202	400
	R4	4,000	100			1,100					10			1,010	
朝倉市 (甘木地区)	R5	7,700	30			1,090					10			10	
	R4	100		80		30				40					
	R5	30		40						35					
	R4	4,100	100	80		1,130				40	10			1,010	
	R5	7,730	30	40		1,090				35	10			10	
朝倉市 計	R4														
	R5														
	R4														
	R5														
	R4														
八女市 (八女地区)	R4														
	R5														
	R4														
	R5														
	R4														
八女市 (黒木地区)	R4														
	R5														
	R4														
	R5														
	R4														
八女市 (矢部地区)	R4														
	R5														
	R4				900					120,100				31,000	46,500
	R5				900					120,100				25,000	46,500
	R4				900					120,100				31,000	46,500
八女市 計	R4														
	R5														
	R4														
	R5														
	R4														
筑後市	R4														
	R5														
	R4	120	30	2			50		20	250	20	150		150	
	R5	360	10	22			50			400	15	200		20	
	R4	3,800					2,200	50			10			3,000	
うきは市 (吉井地区)	R5	1,180		38		50	800	58						300	
	R4									150				250	
	R5									100				300	
	R4														
	R5														
うきは市 計	R4	3,800					2,200	50		150	10			3,250	
	R5	1,180		38		50	800	58		100				600	
	R4														
	R5														
	R4														
筑前町	R4														
	R5														
	R4								50			10		30	
	R5								45					20	
	R4														
大刀洗町	R4														
	R5														
	R4														
	R5														
	R4														
広川町	R4														
	R5														
	R4														
	R5														
	R4														
合計	R4	28,460	5,440	1,645	900	14,783	16,660	52	435	121,155	3,460	480	402	113,443	47,000
	R5	26,380	2,950	1,218	900	12,093	13,205	65	255	120,965	3,345	433	203	99,852	46,900

表2-5-3 低木性落葉樹【露地栽培＋コンテナ栽培(2)】

(単位:本)

市町村名	年	樹 種 名					合計
		ヤマツツジ	ヤマブキ	ユキヤナギ	リキウウバイ	レンギョウ	その他
福岡市 (博多区)	R4						49
	R5						95
久留米市 (久留米地区)	R4						50,500
	R5						50,200
久留米市 (田主丸地区)	R4	300	12,400	21,900	100	9,000	249,500
	R5	200	10,500	19,200	50	7,380	208,210
久留米市 (三潯地区)	R4						
	R5						
久留米市 (北野地区)	R4	5	5	5	10		179
	R5	5	3	5	5		194
久留米市 計	R4	305	12,405	21,905	110	9,000	117,500
	R5	205	10,503	19,205	55	7,380	98,000
朝倉市 (甘木地区)	R4		1,000	3,000			6,500
	R5		1,200	3,010			7,300
朝倉市 (朝倉地区)	R4			1,000			9,500
	R5			1,000			8,600
朝倉市 計	R4		1,000	4,000			16,000
	R5		1,200	4,010			15,900
八女市 (八女地区)	R4						
	R5						
八女市 (黒木地区)	R4						
	R5						
八女市 (矢部地区)	R4						
	R5						
八女市 (星野地区)	R4	46,500					245,000
	R5	46,500					239,000
八女市 計	R4	46,500					245,000
	R5	46,500					239,000
筑後市	R4						
	R5						
小郡市	R4				30		500
	R5				25		580
うきは市 (吉井地区)	R4		80	2,600	10		11,750
	R5		80	700	36		3,242
うきは市 (浮羽地区)	R4						400
	R5						400
うきは市 計	R4		80	2,600	10		12,150
	R5		80	700	36		3,642
筑前町	R4						
	R5						
大刀洗町	R4						100
	R5						100
広川町	R4						
	R5						
合計	R4	46,805	13,485	28,505	150	9,000	134,100
	R5	46,705	11,783	23,915	116	7,380	114,580
							586,360
							533,243

表2-6-1 特殊樹種【露地栽培】

(単位:本)

市町村名	年	樹 種 名											合 計
		シュロ	ソテツ	タケ	トウジユロ	ドラセナ	ヤシ	ユッカ	フジ	コルジリネストリクタ	ニオイユロラン	その他	
福岡市 (博多区)	R4		26		42		20						88
	R5		31		72		5						108
久留米市	R4		100	6,500		50	200						6,850
(久留米地区)	R5		100	6,500			1,060						7,660
久留米市	R4		300	3,500	300	100							4,200
(田主丸地区)	R5		240	3,400	300	20							3,960
久留米市	R4												
(三瀬地区)	R5												
久留米市	R4		6		8	45	6		1			30	96
(北野地区)	R5		6		6	60	8	8				45	133
久留米市	R4		406	10,000	308	195	206		1			30	11,146
計	R5		346	9,900	306	80	1,068	8				45	11,753
朝倉市	R4												
(甘木地区)	R5												
朝倉市	R4					55							55
(朝倉地区)	R5					70							70
朝倉市	R4					55							55
計	R5					70							70
八女市	R4												
(八女地区)	R5												
八女市	R4												
(黒木地区)	R5												
八女市	R4												
(矢部地区)	R5												
八女市	R4												
(星野地区)	R5												
八女市	R4												
計	R5												
筑後市	R4												
R5													
小郡市	R4	20	28		35		15	23				63	184
R5	5	27		18		10	47					75	182
うきは市	R4												
(吉井地区)	R5												
うきは市	R4												
(浮羽地区)	R5												
うきは市	R4												
計	R5												
筑前町	R4												
R5													
大刀洗町	R4				15	15	12					8	50
R5					30		30					35	95
広川町	R4												
R5													
合計	R4	20	460	10,000	400	265	253	23	1			101	11,523
R5	5	404	9,900	426	150	1,113	1,113	55				155	12,208

表2-6-2 特殊樹種【コンテナ栽培】

式ニ

付

付

付

付

付

付

付

付

付

付

付

付

付

付

付

付

付

付

付

付

付

付

付

付

付

付

付

付

付

付

付

付

付

付

付

付

付

付

付

付

付

付

付

付

付

付

付

付

付

付

付

付

付

付

付

付

付

付

付

付

付

付

付

付

付

付

付

付

付

付

付

付

付

付

付

付

付

付

付

付

付

付

付

付

付

付

付

付

付

付

付

付

付

付

付

付

付

付

付

付

付

付

付

付

付

付

付

付

付

付

付

付

付

付

付

付

付

付

付

付

付

付

付

付

付

付

付

付

付

付

付

付

付

付

付

付

付

付

付

付

付

付

付

付

付

付

付

付

付

付

付

付

付

付

付

付

付

付

付

付

付

付

付

付

付

付

付

付

付

付

付

付

付

付

付

付

付

付

付

付

付

付

付

付

付

付

付

付

付

付

付

付

付

付

付

付

付

付

付

付

付

付

付

付

付

付

付

付

付

付

付

付

付

付

付

付

付

付

付

付

付

付

付

付

付

付

付

付

付

付

付

付

付

付

付

付

付

付

付

付

付

付

付

付

付

付

付

付

付

付

付

付

付

付

付

付

付

付

付

付

付

付

付

付

付

付

付

付

付

付

付

付

付

付

付

付

付

付

付

付

付

付

付

付

付

付

付

付

付

付

付

付

付

付

付

付

付

付

付

付

付

付

付

付

付

付

付

付

付

付

付

付

付

付

付

付

付

付

付

付

付

付

付

付

付

付

付

付

付

付

付

付

付

付

付

付

付

付

付

付

付

付

付

付

付

付

付

付

付

付

付

付

付

付

付

付

付

付

付

付

付

付

付

付

付

付

付

付

付

付

付

付

付

付

付

付

付

付

付

付

付

付

付

付

付

付

付

付

付

付

付

付

付

付

付

付

付

付

付

付

付

付

付

付

付

付

付

付

付

付

付

付

付

付

付

付

付

付

付

付

付

付

付

付

付

付

付

付

付

付

付

付

付

付

付

付

付

付

付

付

付

付

付

付

付

付

付

付

付

付

付

付

付

付

付

付

付

付

付

付

付

付

付

付

付

付

付

付

付

付

付

付

付

付

付

付

付

付

付

付

付

付

付

付

付

付

付

付

付

付

付

付

付

付

付

付

付

付

付

付

付

付

付

付

付

付

付

付

付

付

付

付

付

付

付

付

付

付

付

付

付

付

付

付

付

付

付

付

付

付

付

付

付

付

付

付

付

付

付

付

付

付

付

付

付

付

付

付

付

付

付

付

付

付

付

付

付

付

付

付

付

付

付

付

付

付

付

付

付

付

付

付

付

付

付

付

付

付

付

付

付

付

付

付

付

付

付

付

付

付

付

付

付

付

付

付

付

付

付

付

付

付

付

付

付

付

付

付

付

付

付

付

付

付

付

付

付

付

付

付

付

付

付

付

付

付

付

付

付

付

付

付

付

付

付

付

付

付

付

付

付

付

付

付

付

付

付

付

付

付

付

付

付

付

付

付

付

付

付

付

付

付

付

付

付

付

付

付

付

付

付

付

付

付

付

付

付

付

付

付

付

付

付

付

付

付

付

付

付

付

付

付

付

付

付

付

付

付

付

付

付

付

付

付

付

付

付

付

付

付

付

付

付

付

付

付

付

付

付

付

付

付

付

付

付

付

付

付

付

付

付

付

付

付

付

付

付

付

付

付

付

付

付

付

付

付

付

付

付

付

付

付

付

付

付

付

付

付

付

付

付

付

付

付

付

付

付

付

付

付

付

付

付

付

付

付

付

付

付

付

付

付

付

付

付

付

付

付

付

付

付

付

付

付

付

付

付

付

付

付

付

付

付

付

付

付

付

付

付

付

付

付

付

付

付

付

付

付

付

付

付

付

付

付

付

付

付

付

付

付

付

付

付

付

付

付

付

付

付

付

付

付

付

付

付

付

付

付

付

付

付

付

付

付

付

付

付

付

付

付

付

付

付

付

付

付

付

付

付

付

付

付

付

付

付

付

付

付

付

付

付

付

付

付

付

付

付

付

付

付

付

付

付

付

付

付

付

付

付

付

付

付

付

付

付

付

付

付

付

付

付

付

付

付

付

付

付

付

付

付

付

付

付

付

付

付

付

付

付

付

付

付

付

付

付

付

付

付

付

付

付

付

付

付

付

付

付

付

付

付

付

付

付

付

付

付

付

付

付

付

付

付

付

付

付

付

付

付

付

付

付

付

付

付

付

付

付

付

付

付

付

付

付

付

付

付

付

付

付

付

付

付

付

付

付

付

付

付

付

付

付

付

付

付

付

付

付

付

付

付

付

付

付

付

付

付

付

付

付

付

付

付

付

付

付

付

付

付

付

付

付

付

付

付

付

付

付

付

付

付

付

付

付

付

付

付

付

付

付

付

付

付

付

付

付

付

付

付

付

付

付

付

付

付

付

付

付

付

付

付

付

付

付

付

付

付

付

付

付

付

付

付

付

付

付

付

付

付

付

付

付

付

付

付

付

付

付

付

付

付

付

付

付

付

付

付

付

付

付

付

付

付

付

付

付

付

付

付

付

付

付

付

付

付

付

付

付

付

付

付

付

付

付

付

付

付

付

付

付

付

付

付

付

付

付

付

付

付

付

付

付

付

付

付

付

付

付

付

付

付

付

付

付

付

付

付

付

付

付

付

付

付

付

付

付

付

付

付

付

付

付

付

付

付

付

付

付

付

付

付

付

表2-7 市町村別生産本数集計表(1)

(単位:本)

市町村名	年	露 地					栽 培					コ ン テ ー ナ					栽 培					
		高中木性 針葉樹	高中木性 常緑広葉樹	高中木性 落葉広葉樹	低木性 常緑樹	低木性 落葉樹	特殊樹種	合計	高中木性 針葉樹	高中木性 常緑広葉樹	高中木性 落葉広葉樹	低木性 常緑樹	低木性 落葉樹	特殊樹種	合計	高中木性 針葉樹	高中木性 常緑広葉樹	高中木性 落葉広葉樹	低木性 常緑樹	低木性 落葉樹	特殊樹種	合計
福岡市 (博多区)	R4	100	1,774	1,580	396	5	88	3,943	252	1,476	989	210	44	13	2,984							
	R5	136	1,815	1,501	314	3	108	3,877	272	2,250	843	360	92	239	4,056							
	R4	17,980	15,630	7,750	18,000	18,000	6,850	84,210	1,300	106,350		63,800		32,500		203,950						
	R5	17,770	17,740	7,330	17,040	18,000	7,660	85,540	1,300	106,050	200	61,100		32,200		200,850						
	R4	66,650	93,155	71,840	336,600	57,100	4,200	629,545	18,250	238,600	24,700	723,800	192,400	1,800	1,199,550							
久留米市 (田主丸地区)	R5	49,660	76,830	54,000	270,960	46,110	3,960	501,520	12,700	200,210	18,220	615,660	162,100	1,900	1,010,790							
	R4	4,730						4,730														
	R5	3,180						3,180														
	R4	103	626	1,500	267	179	96	2,771														
	R5	88	643	1,554	310	194	133	2,922														
久留米市 (北野地区)	R4	89,463	109,411	81,090	354,867	75,279	11,146	721,256	19,550	344,950	24,700	787,600	224,900	1,800	1,403,500							
	R5	70,698	95,213	62,884	288,310	64,304	11,753	593,162	14,000	306,260	18,420	676,760	194,300	1,900	1,211,640							
	R4	2,200	12,340	6,550	25,090	710		46,890	300	6,600	1,880	47,100	16,010		71,890							
	R5	1,900	9,438	6,841	17,120	940		36,239	550	5,100	4,590	44,000	19,410		73,650							
	R4	6,558	39,865	15,481	54,945	2,250	55	119,154	39,300	95,600	108,100	14,400	8,500		265,900							
朝倉市 (朝倉地区)	R5	6,484	34,225	11,615	46,980	1,705	70	101,079	40,400	97,900	128,180	16,200	8,000		290,680							
	R4	8,758	52,205	22,031	80,035	2,960	55	166,044	39,600	102,200	109,980	61,500	24,510		337,790							
	R5	8,384	43,663	18,456	64,100	2,645	70	137,318	40,950	103,000	132,770	60,200	27,410		364,330							
	R4	730		30	100			860														
	R5	500		30	70			600														
八女市 (黒木地区)	R4																					
	R4																					
	R5																					
	R4																					
	R5																					
八女市 (矢部地区)	R4	130	75,350	7,820	236,950	245,000		565,250	50		1,000	1,600			2,650							
	R5	110	71,610	7,560	222,450	239,000		540,730	40		1,000	1,600			2,640							
	R4	860	75,350	7,850	237,050	245,000		566,110	50		1,000	1,600			2,650							
	R5	610	71,610	7,590	222,520	239,000		541,330	40		1,000	1,600			2,640							
	R4	810	750	400	230			2,190														
筑後市	R5	710	750	250	180			1,890														
	R4	9,681	14,642	3,070	15,996	972	184	44,545	1,000	7,268	4,470	4,250	350	60	17,398							
	R5	10,562	11,077	2,653	13,212	1,182	182	38,868	1,150	5,415	8,250	3,720	500	50	19,085							
	R4	3,595	6,112	623	74,610	60		85,000	10,230	78,345	3,300	98,740	11,690		202,305							
	R5	3,845	6,984	2,401	53,509	294		67,033	12,850	105,388	10,838	157,560	2,948	108	289,692							
うきは市 (吉井地区)	R4	930	520	250	18,400	400		20,500														
	R5	650	490	280	16,000	400		17,820														
	R4	4,525	6,632	873	93,010	460		105,500	10,230	78,345	3,300	98,740	11,690		202,305							
	R5	4,495	7,474	2,681	69,509	694		84,853	12,850	105,388	10,838	157,560	2,948	108	289,692							
	R4																					
筑前町	R4																					
	R5																					
	R4																					
	R5																					
	R4																					
大刀洗町	R4	5,835	8,918	1,329	6,136	140	50	22,408				60	4,900	50	5,010							
	R5	5,112	6,138	1,145	4,256	125	95	16,871		1,150		95	3,300	40	4,585							
	R4	800	100	550	350			1,800														
	R5	750	50	500	170			1,470														
	R4																					
広川町	R4	120,832	269,782	118,773	788,070	324,816	11,523	1,633,796	70,682	534,239	144,499	958,800	261,544	1,873	1,971,637							
	R5	101,457	237,790	97,660	662,571	307,953	12,208	1,419,639	69,262	523,463	172,216	903,500	225,290	2,297	1,896,028							
	R4																					
	R5																					
	R4																					

表2-7 市町村別生産本数集計表(2)

(単位:本)

市町村名	年	露地栽培十コソナテナ栽培							合計
		高中木性 針葉樹	高中木性 常緑広葉樹	高中木性 落葉広葉樹	低木性 常緑樹	低木性 落葉樹	特殊樹種		
福岡市 (博多区)	R4	352	3,250	2,569	606	49	101	6,927	
	R5	408	4,065	2,344	674	95	347	7,933	
久留米市	R4	19,280	121,980	7,750	81,800	50,500	6,850	288,160	
(久留米地区)	R5	19,070	123,790	7,530	78,140	50,200	7,660	286,390	
久留米市	R4	84,900	331,755	96,540	1,060,400	249,500	6,000	1,829,095	
(田主丸地区)	R5	62,360	277,040	72,220	886,620	208,210	5,860	1,512,310	
久留米市	R4	4,730						4,730	
(三潁地区)	R5	3,180						3,180	
久留米市	R4	103	626	1,500	267	179	96	2,771	
(北野地区)	R5	88	643	1,554	310	194	133	2,922	
久留米市	R4	109,013	454,361	105,790	1,142,467	300,179	12,946	2,124,756	
計	R5	84,698	401,473	81,304	965,070	258,604	13,653	1,804,802	
朝倉市	R4	2,500	18,940	8,430	72,190	16,720		118,780	
(甘木地区)	R5	2,450	14,538	11,431	61,120	20,350		109,889	
朝倉市	R4	45,858	135,465	123,581	69,345	10,750	55	385,054	
(朝倉地区)	R5	46,884	132,125	139,795	63,180	9,705	70	391,759	
朝倉市	R4	48,358	154,405	132,011	141,535	27,470	55	503,834	
計	R5	49,334	146,663	151,226	124,300	30,055	70	501,648	
八女市	R4	730		30	100			860	
(八女地区)	R5	500		30	70			600	
八女市	R4								
(黒木地区)	R5								
八女市	R4								
(矢部地区)	R5								
八女市	R4	180	75,350	8,820	238,550	245,000		567,900	
(星野地区)	R5	150	71,610	8,560	224,050	239,000		543,370	
八女市	R4	910	75,350	8,850	238,650	245,000		568,760	
計	R5	650	71,610	8,590	224,120	239,000		543,970	
筑後市	R4	810	750	400	230			2,190	
	R5	710	750	250	180			1,890	
小郡市	R4	10,681	21,910	7,540	20,246	1,322	244	61,943	
	R5	11,712	16,492	10,903	16,932	1,682	232	57,953	
うきは市	R4	13,825	84,457	3,923	173,350	11,750		287,305	
(吉井地区)	R5	16,695	112,372	13,239	211,069	3,242	108	356,725	
うきは市	R4	930	520	250	18,400	400		20,500	
(浮羽地区)	R5	650	490	280	16,000	400		17,820	
うきは市	R4	14,755	84,977	4,173	191,750	12,150		307,805	
計	R5	17,345	112,862	13,519	227,069	3,642	108	374,545	
筑前町	R4								
	R5								
大刀洗町	R4	5,835	8,918	1,389	11,036	190	50	27,418	
	R5	5,112	7,288	1,240	7,556	165	95	21,456	
広川町	R4	800	100	550	350			1,800	
	R5	750	50	500	170			1,470	
合計	R4	191,514	804,021	263,272	1,746,870	586,360	13,396	3,605,433	
	R5	170,719	761,253	269,876	1,566,071	533,243	14,505	3,315,667	

3 樹種別、栽培区分別、樹高区分別生産本数

表3-1 高中木性針葉樹

(単位:本)

NO	樹 種 名	栽培区分	樹 高 区 分					合 計
			0.5m未満	0.5m以上 1.0m未満	1.0m以上 2.0m未満	2.0m以上 3.0m未満	3.0m以上	
1	アカマツ	露地			130	50	86	266
		コンテナ	1,000	1,400				2,400
		計	1,000	1,400	130	50	86	2,666
2	イヌマキ	露地	1,000	1,000	4,200	320	1,170	7,690
		コンテナ	1,350	6,580				7,930
		計	2,350	7,580	4,200	320	1,170	15,620
3	カイヅカイブキ	露地	3,000	3,000	4,900	4,850	2,602	18,352
		コンテナ	400	400	200			1,000
		計	3,400	3,400	5,100	4,850	2,602	19,352
4	クロマツ	露地		100	850	1,180	1,270	3,400
		コンテナ	12,000	12,500	180			24,680
		計	12,000	12,600	1,030	1,180	1,270	28,080
5	コウヤマキ	露地		70	85	12	4	171
		コンテナ		40				40
		計		110	85	12	4	211
6	コニファー類	露地	300	300	5,570	1,305	453	7,928
		コンテナ	3,700	1,801	851			6,352
		計	4,000	2,101	6,421	1,305	453	14,280
7	ゴヨウマツ	露地	400	330	245	355	80	1,410
		コンテナ						
		計	400	330	245	355	80	1,410
8	サワラ	露地					1	1
		コンテナ						
		計					1	1
9	シダレアカマツ	露地	200	100	100	200	100	700
		コンテナ						
		計	200	100	100	200	100	700
10	スギ、ヒノキ	露地	300	200	200	200	177	1,077
		コンテナ	5,000	12,000				17,000
		計	5,300	12,200	200	200	177	18,077
11	ダイオウショウ	露地		5	3	10		18
		コンテナ						
		計		5	3	10		18
12	チャボヒバ	露地		100	60	5	1	166
		コンテナ						
		計		100	60	5	1	166
13	トウヒ類	露地	130	100	105			335
		コンテナ						
		計	130	100	105			335
14	ナギ	露地			70	71	298	439
		コンテナ	60	150	60			270
		計	60	150	130	71	298	709
15	ヒマラヤスギ	露地			10	5		15
		コンテナ						
		計			10	5		15
16	メタセコイア	露地					20	20
		コンテナ						
		計					20	20
17	モミ類	露地	50	50	50	3	3	156
		コンテナ						
		計	50	50	50	3	3	156
18	ラカンマキ	露地	8,000	8,500	18,820	2,615	1,078	39,013
		コンテナ	4,500	4,290	800			9,590
		計	12,500	12,790	19,620	2,615	1,078	48,603
19	ラクウショウ	露地						
		コンテナ						
		計						
20	その他	露地	4,500	7,000	5,500	3,000	300	20,300
		コンテナ						
		計	4,500	7,000	5,500	3,000	300	20,300
合 計		露地	17,880	20,855	40,898	14,181	7,643	101,457
		コンテナ	28,010	39,161	2,091			69,262
		計	45,890	60,016	42,989	14,181	7,643	170,719

表3-2 高中木性常緑広葉樹(1)

(単位:本)

NO	樹 種 名	栽培区分	樹 高 区 分					合 計
			0.5m未満	0.5m以上 1.0m未満	1.0m以上 2.0m未満	2.0m以上 3.0m未満	3.0m以上	
1	アカシア類	露地			200	205	1	406
		コンテナ	2,000	2,310	705	350		5,365
		計	2,000	2,310	905	555	1	5,771
2	アラカシ	露地	500	750	1,310	834	1,462	4,856
		コンテナ	2,800	5,700	3,150			11,650
		計	3,300	6,450	4,460	834	1,462	16,506
3	ウバメガシ	露地	450	450	600	460	105	2,065
		コンテナ	3,300	9,410	1,550			14,260
		計	3,750	9,860	2,150	460	105	16,325
4	オガタモノキ	露地				80		80
		コンテナ						
		計				80		80
5	オリーブ	露地			5,610	2,050	697	8,357
		コンテナ	7,500	13,600	5,469	2,860	1	29,430
		計	7,500	13,600	11,079	4,910	698	37,787
6	カクレミノ	露地	200	300	925	591	116	2,132
		コンテナ	430	130	10			570
		計	630	430	935	591	116	2,702
7	カナメモチ	露地						
		コンテナ	1,200	2,000	110			3,310
		計	1,200	2,000	110			3,310
8	カラタネオガタマ	露地			560	120	14	694
		コンテナ		130	60			190
		計		130	620	120	14	884
9	カンキツ類	露地		400	442	120	2	964
		コンテナ		15,000				15,000
		計		15,400	442	120	2	15,964
10	キンモクセイ	露地	500	1,500	7,300	1,963	467	11,730
		コンテナ	30,000	39,000	2,050			71,050
		計	30,500	40,500	9,350	1,963	467	82,780
11	クスノキ	露地			100	180	350	630
		コンテナ	3,100	10,270	260	5		13,635
		計	3,100	10,270	360	185	350	14,265
12	クスノハカエデ	露地						
		コンテナ						
		計						
13	クロガネモチ	露地	800	1,000	300	760	1,750	4,610
		コンテナ	2,500	3,980	100			6,580
		計	3,300	4,980	400	760	1,750	11,190
14	ゲッケイジュ	露地	200	200	435	335	58	1,228
		コンテナ	910	1,300	280			2,490
		計	1,110	1,500	715	335	58	3,718
15	コバンモチ	露地		10	265	48	43	366
		コンテナ	1,550	600	70			2,220
		計	1,550	610	335	48	43	2,586
16	サカキ	露地	402	930	605	655	2	2,594
		コンテナ	11,200	12,500	2,100			25,800
		計	11,602	13,430	2,705	655	2	28,394
17	サザンカ類	露地	1,000	1,500	8,755	2,900	230	14,385
		コンテナ	3,000	7,600				10,600
		計	4,000	9,100	8,755	2,900	230	24,985
18	サンゴジュ	露地		100	155	230	133	618
		コンテナ	300	550				850
		計	300	650	155	230	133	1,468
19	シマトネリコ	露地	10	310	1,565	2,100	1,549	5,534
		コンテナ	1,300	3,380	870			5,550
		計	1,310	3,690	2,435	2,100	1,549	11,084
20	ジョウリョクヤマボウシ	露地	700	1,525	2,380	1,774	1,303	7,682
		コンテナ	1,500	400	460	150		2,510
		計	2,200	1,925	2,840	1,924	1,303	10,192

表3-2 高中木性常緑広葉樹(2)

(単位:本)

NO	樹 種 名	栽培区分	樹 高 区 分					合 計
			0.5m未満	0.5m以上 1.0m未満	1.0m以上 2.0m未満	2.0m以上 3.0m未満	3.0m以上	
21	シラカシ	露地	10	620	2,010	4,308	2,735	9,683
		コンテナ	5,150	9,300	3,140			17,590
		計	5,160	9,920	5,150	4,308	2,735	27,273
22	シルバーペリペット	露地		300	1,400	13	16	1,729
		コンテナ	7,500	9,300	4,300			21,100
		計	7,500	9,600	5,700	13	16	22,829
23	シロダモ	露地				148	82	230
		コンテナ	2,100	1,600	490			4,190
		計	2,100	1,600	490	148	82	4,420
24	スダジイ	露地			80	80	301	461
		コンテナ	2,900	4,000	720			7,620
		計	2,900	4,000	800	80	301	8,081
25	ソヨゴ	露地	21,000	8,700	9,945	5,740	920	46,305
		コンテナ	10,900	11,900	130			22,930
		計	31,900	20,600	10,075	5,740	920	69,235
26	タイサンボク	露地		80	85	180	180	525
		コンテナ						
		計		80	85	180	180	525
27	タブノキ	露地			90	270	390	750
		コンテナ	3,200	4,500	840			8,540
		計	3,200	4,500	930	270	390	9,290
28	ツブラジイ	露地					135	135
		コンテナ						
		計					135	135
29	トウネズミモチ	露地			10			10
		コンテナ						
		計			10			10
30	トキワマンサク	露地		1,950	5,250	970	50	8,220
		コンテナ	6,000	6,300	15,900			28,200
		計	6,000	8,250	21,150	970	50	36,420
31	ネズミモチ	露地		300	1,010	53	2	1,365
		コンテナ	700	2,900	340			3,940
		計	700	3,200	1,350	53	2	5,305
32	ハイノキ	露地	12,000	6,060	2,160	1,610	103	21,933
		コンテナ						
		計	12,000	6,060	2,160	1,610	103	21,933
33	ヒイラギ	露地			270	65	52	387
		コンテナ	50	50				100
		計	50	50	270	65	52	487
34	ヒイラギモクセイ	露地	700	400	5,200	1,675	53	8,028
		コンテナ	500	1,600	910			3,010
		計	1,200	2,000	6,110	1,675	53	11,038
35	ヒメユズリハ	露地		20	410	365	54	849
		コンテナ	2,380	1,200	50			3,630
		計	2,380	1,220	460	365	54	4,479
36	フェイジョア	露地		800	1,280	665	51	2,796
		コンテナ	1,100	1,300	420			2,820
		計	1,100	2,100	1,700	665	51	5,616
37	プリペット	露地		800	2,200	50		3,050
		コンテナ	4,200	5,200	5,100			14,500
		計	4,200	6,000	7,300	50		17,550
38	ホルトノキ	露地		30	130	442	448	1,050
		コンテナ	650					650
		計	650	30	130	442	448	1,700
39	マテバシイ	露地			140	205	245	590
		コンテナ	770	2,100	80			2,950
		計	770	2,100	220	205	245	3,540
40	マルバニッケイ	露地						
		コンテナ						
		計						

表3-2 高中木性常緑広葉樹(3)

(単位:本)

NO	樹 種 名	栽培区分	樹 高 区 分					合 計
			0.5m未満	0.5m以上 1.0m未満	1.0m以上 2.0m未満	2.0m以上 3.0m未満	3.0m以上	
41	ミヤマガンショウ	露地			60	20	35	115
		コンテナ						
		計			60	20	35	115
42	モチノキ	露地			90	202	99	391
		コンテナ	315	890	50			1,255
		計	315	890	140	202	99	1,646
43	モッコク	露地			433	345	169	947
		コンテナ	800					800
		計	800		433	345	169	1,747
44	ヤブツバキ	露地		110	2,040	922	104	3,176
		コンテナ	5,800	11,470	200			17,470
		計	5,800	11,580	2,240	922	104	20,646
45	他ツバキ類	露地		1,150	1,335	405	203	3,093
		コンテナ	25,180	15,280	130			40,590
		計	25,180	16,430	1,465	405	203	43,683
46	ヤブニッケイ	露地				105	101	206
		コンテナ	200	200				400
		計	200	200		105	101	606
47	ヤマモモ	露地		100	108	495	393	1,096
		コンテナ	2,450	1,325	75			3,850
		計	2,450	1,425	183	495	393	4,946
48	レッドロビン	露地		3,100	8,400	2,250	101	13,851
		コンテナ	33,000	14,800	8,000	3,000		58,800
		計	33,000	17,900	16,400	5,250	101	72,651
49	ロドレイア	露地		100	180	110	83	473
		コンテナ	200	200				400
		計	200	300	180	110	83	873
50	常緑ドウダン	露地	5,000	1,503	62			6,565
		コンテナ						
		計	5,000	1,503	62			6,565
51	ナナミノキ	露地			50	503	399	952
		コンテナ	1,000	2,200	550			3,750
		計	1,000	2,200	600	503	399	4,702
52	イチイガシ	露地					3	3
		コンテナ	1,500					1,500
		計	1,500				3	1,503
53	イヌガシ	露地				1,030	153	1,183
		コンテナ			800	18		818
		計			800	1,048	153	2,001
54	シイモチ	露地				10	2	12
		コンテナ						
		計				10	2	12
55	その他	露地	4,100	5,020	11,560	6,580	1,440	28,700
		コンテナ	17,300	12,700	1,000			31,000
		計	21,400	17,720	12,560	6,580	1,440	59,700
合 計		露地	47,572	40,118	87,495	45,221	17,384	237,790
		コンテナ	208,435	248,175	60,469	6,383	1	523,463
		計	256,007	288,293	147,964	51,604	17,385	761,253

表3-3 高中木性落葉広葉樹(1)

(単位:本)

NO	樹 種 名	栽培区分	樹 高 区 分					合 計
			0.5m未満	0.5m以上 1.0m未満	1.0m以上 2.0m未満	2.0m以上 3.0m未満	3.0m以上	
1	アオダモ	露地		10	80	245	210	545
		コンテナ	150	50				200
		計	150	60	80	245	210	745
2	アオハダ	露地		30	50	41	57	178
		コンテナ	500	500				1,000
		計	500	530	50	41	57	1,178
3	アズキナシ	露地				11	10	21
		コンテナ						
		計				11	10	21
4	アンズ	露地				85	22	107
		コンテナ						
		計				85	22	107
5	イチョウ	露地	80	110		140	276	606
		コンテナ		60				60
		計	80	170		140	276	666
6	イロハモミジ	露地	1,000	1,300	1,570	4,230	1,374	9,474
		コンテナ	7,510	17,330	3,030			27,870
		計	8,510	18,630	4,600	4,230	1,374	37,344
7	他カエデ類	露地	300	250	470	315	170	1,505
		コンテナ						
		計	300	250	470	315	170	1,505
8	ウグイスカグラ	露地		60	80	7		147
		コンテナ						
		計		60	80	7		147
9	ウメ	露地		2,800	2,630	1,230	718	7,378
		コンテナ	800	700				1,500
		計	800	3,500	2,630	1,230	718	8,878
10	シダレウメ	露地			750	651	427	1,828
		コンテナ		600				600
		計		600	750	651	427	2,428
11	ウメモドキ	露地			25	10	9	44
		コンテナ	50	98				148
		計	50	98	25	10	9	192
12	ウラジロノキ	露地			5	5	5	15
		コンテナ						
		計			5	5	5	15
13	エゴノキ	露地		80	85	520	645	1,330
		コンテナ	2,000	3,000				5,000
		計	2,000	3,080	85	520	645	6,330
14	オオヤマレンゲ	露地		2	1			3
		コンテナ						
		計		2	1			3
15	オトコヨウゾメ	露地	100	100	81	34	1	316
		コンテナ	20	45	1			66
		計	120	145	82	34	1	382
16	カイノキ	露地				40		40
		コンテナ						
		計				40		40
17	カツラ	露地			150	590	145	885
		コンテナ		600	100			700
		計		600	250	590	145	1,585
18	ガマズミ	露地			20	12	4	36
		コンテナ						
		計			20	12	4	36
19	カマツカ	露地					2	2
		コンテナ						
		計					2	2
20	カリン	露地			53	33	35	121
		コンテナ						
		計			53	33	35	121

表3-3 高中木性落葉広葉樹(2)

(単位:本)

NO	樹 種 名	栽培区分	樹 高 区 分					合 計
			0.5m未満	0.5m以上 1.0m未満	1.0m以上 2.0m未満	2.0m以上 3.0m未満	3.0m以上	
21	クヌギ	露地				120	145	265
		コンテナ	7,000	23,900				30,900
		計	7,000	23,900		120	145	31,165
22	クロモジ	露地		100	110	2		212
		コンテナ						
		計		100	110	2		212
23	ケヤキ	露地			150	250	215	615
		コンテナ	5,000	3,050	350			8,400
		計	5,000	3,050	500	250	215	9,015
24	コナラ	露地			150	315	290	755
		コンテナ	12,000	22,100				34,100
		計	12,000	22,100	150	315	290	34,855
25	コバノズイナ	露地		60	35	2		97
		コンテナ		255				255
		計		315	35	2		352
26	コブシ	露地			83	135	520	738
		コンテナ	1,080	1,300	130			2,510
		計	1,080	1,300	213	135	520	3,248
27	コマユミ	露地		5	20	41	40	106
		コンテナ		10	8			18
		計		15	28	41	40	124
28	ザイフリボク	露地				1	30	31
		コンテナ			7			7
		計			7	1	30	38
29	サルスベリ	露地		400	450	1,145	1,340	3,335
		コンテナ	1,200	1,300	150			2,650
		計	1,200	1,700	600	1,145	1,340	5,985
30	サワフタギ	露地			3	2	20	25
		コンテナ						
		計			3	2	20	25
31	サンシュユ	露地			57	108	76	241
		コンテナ						
		計			57	108	76	241
32	シラキ	露地		20	13	26	70	129
		コンテナ		180	133			313
		計		200	146	26	70	442
33	スモークツリー	露地			110	20	1	131
		コンテナ	50					50
		計	50		110	20	1	181
34	ソメイヨシノ	露地		2,000	2,000	2,310	2,252	8,562
		コンテナ		450	320	30		800
		計		2,450	2,320	2,340	2,252	9,362
35	ヤマザクラ	露地		500	200	205	146	1,051
		コンテナ	6,000	11,000				17,000
		計	6,000	11,500	200	205	146	18,051
36	他サクラ類	露地		800	430	400	285	1,915
		コンテナ						
		計		800	430	400	285	1,915
37	ダンコウバイ	露地		65				65
		コンテナ						
		計		65				65
38	チャンチン	露地				20	21	41
		コンテナ						
		計				20	21	41
39	ツリバナ	露地			225	50	10	285
		コンテナ	300	120				420
		計	300	120	225	50	10	705
40	トウカエデ	露地				2	1	3
		コンテナ						
		計				2	1	3

表3-3 高中木性落葉広葉樹(3)

(単位:本)

NO	樹 種 名	栽培区分	樹 高 区 分					合 計
			0.5m未満	0.5m以上 1.0m未満	1.0m以上 2.0m未満	2.0m以上 3.0m未満	3.0m以上	
41	ナツツバキ	露地			23	50	20	93
		コンテナ						
		計			23	50	20	93
42	ナツハゼ	露地	500	305	155	35	15	1,010
		コンテナ						
		計	500	305	155	35	15	1,010
43	ナンキンハゼ	露地			60	50	222	332
		コンテナ						
		計			60	50	222	332
44	ネジキ	露地			3	4	2	9
		コンテナ		1				1
		計		1	3	4	2	10
45	ハクウンボク	露地			538	465	5	1,008
		コンテナ		1,200	1,240			2,440
		計		1,200	1,778	465	5	3,448
46	ハナカイドウ	露地			55	57	5	117
		コンテナ		50	20			70
		計		50	75	57	5	187
47	ハナズオウ	露地		50	225	35		310
		コンテナ	50	260				310
		計	50	310	225	35		620
48	ハナミズキ	露地	400	800	620	850	255	2,925
		コンテナ	500	600	190			1,290
		計	900	1,400	810	850	255	4,215
49	ハンカチノキ	露地		35	55	70	10	170
		コンテナ	10					10
		計	10	35	55	70	10	180
50	ヒトツバタゴ	露地			100	180	196	476
		コンテナ	100	100				200
		計	100	100	100	180	196	676
51	ヒメシャラ	露地		105	100	136	155	496
		コンテナ	15					15
		計	15	105	100	136	155	511
52	マユミ	露地			10	20	2	32
		コンテナ		80	109			189
		計		80	119	20	2	221
53	マルバノキ	露地	500	410	223	33	1	1,167
		コンテナ						
		計	500	410	223	33	1	1,167
54	ミズナラ	露地				2	2	4
		コンテナ						
		計				2	2	4
55	ミヤマガマズミ	露地				5	20	25
		コンテナ						
		計				5	20	25
56	ムクゲ	露地	100	50	420	115	15	700
		コンテナ	300	680				980
		計	400	730	420	115	15	1,680
57	メグスリノキ	露地		2	20	10	10	42
		コンテナ	15	20				35
		計	15	22	20	10	10	77
58	モクレン類	露地	20	220	180	130	110	660
		コンテナ		80	80			160
		計	20	300	260	130	110	820
59	モミジバフウ	露地				211	106	317
		コンテナ						
		計				211	106	317
60	ヤマコウバシ	露地			12	70	44	126
		コンテナ			269			269
		計			281	70	44	395

表3-3 高中木性落葉広葉樹(4)

(単位:本)

NO	樹 種 名	栽培区分	樹 高 区 分					合 計
			0.5m未満	0.5m以上 1.0m未満	1.0m以上 2.0m未満	2.0m以上 3.0m未満	3.0m以上	
61	ヤマボウシ	露地		440	205	1,090	877	2,612
		コンテナ	2,200	3,220	300			5,720
		計	2,200	3,660	505	1,090	877	8,332
62	ライラック	露地	80	82	105	35		302
		コンテナ	50	50				100
		計	130	132	105	35		402
63	リョウブ	露地				2	3	5
		コンテナ						
		計				2	3	5
64	アメリカザイフリボク	露地		302	480	754	350	1,886
		コンテナ	2,400	3,460				5,860
		計	2,400	3,762	480	754	350	7,746
65	フウリンガマズミ	露地			53	100		153
		コンテナ						
		計			53	100		153
66	アカシデ	露地				10	11	21
		コンテナ						
		計				10	11	21
67	ハナカイドウ	露地						
		コンテナ						
		計						
68	ブナ	露地					5	5
		コンテナ						
		計					5	5
69	ツクシカイドウ	露地						
		コンテナ						
		計						
70	ノムラモミジ	露地		250	295	668	200	1,413
		コンテナ		100				100
		計		350	295	668	200	1,513
71	ベニバナトチノキ	露地			5	10	6	21
		コンテナ						
		計			5	10	6	21
72	ゴンズイ	露地						
		コンテナ						
		計						
73	その他	露地	7,500	9,500	10,620	7,530	2,890	38,040
		コンテナ	11,800	7,800	300			19,900
		計	19,300	17,300	10,920	7,530	2,890	57,940
合 計		露地	10,580	21,243	24,648	26,080	15,109	97,660
		コンテナ	61,100	104,349	6,737	30		172,216
		計	71,680	125,592	31,385	26,110	15,109	269,876

表3-4 低木性常緑樹(1)

(単位:本)

NO	樹 種 名	栽培区分	樹 高 区 分				合 計
			0.2m未満	0.2m以上 0.5m未満	0.5m以上 1.0m未満	1.0m以上	
1	アオキ	露地		1,650	4,580	2,440	8,670
		コンテナ	1,000	24,300	10,100		35,400
		計	1,000	25,950	14,680	2,440	44,070
2	アセビ	露地	60,000	90,010	4,530	314	154,854
		コンテナ		100			100
		計	60,000	90,110	4,530	314	154,954
3	アベリア	露地		800	2,850	1,050	4,700
		コンテナ	14,000	63,100	3,100	800	81,000
		計	14,000	63,900	5,950	1,850	85,700
4	イヌツゲ	露地		800	400	1,000	2,200
		コンテナ	2,500	8,000	5,600	300	16,400
		計	2,500	8,800	6,000	1,300	18,600
5	オウゴンマサキ	露地		300	950	8,455	9,705
		コンテナ	2,000	7,000	3,700	4,500	17,200
		計	2,000	7,300	4,650	12,955	26,905
6	オオムラサキツツジ	露地	12,000	25,000	11,300		48,300
		コンテナ	800	2,500			3,300
		計	12,800	27,500	11,300		51,600
7	オタフクナンテン	露地	12,000	16,755	1,600		30,355
		コンテナ	42,000	71,700			113,700
		計	54,000	88,455	1,600		144,055
8	カンツバキ	露地	2,500	13,300	4,830	164	20,794
		コンテナ	1,500	12,200			13,700
		計	4,000	25,500	4,830	164	34,494
9	キンシバイ	露地			500		500
		コンテナ		1,300	1,000		2,300
		計		1,300	1,500		2,800
10	ギンバイカ	露地			20	303	323
		コンテナ		4,300	6,350	940	11,590
		計		4,300	6,370	1,243	11,913
11	キンメツゲ	露地	800	950	420	470	2,640
		コンテナ	2,000	2,500	8,500	240	13,240
		計	2,800	3,450	8,920	710	15,880
12	ツゲ類(玉)	露地		880	370	35	1,285
		コンテナ					
		計		880	370	35	1,285
13	クチナシ	露地			10	30	40
		コンテナ	3,500	3,600	5,200		12,300
		計	3,500	3,600	5,210	30	12,340
14	クルメツツジ	露地	23,500	24,050	1,450	130	49,130
		コンテナ	2,300	9,000			11,300
		計	25,800	33,050	1,450	130	60,430
15	サツキ	露地	26,000	48,500	2,100	50	76,650
		コンテナ	10,000	20,500			30,500
		計	36,000	69,000	2,100	50	107,150
16	サツキ(玉)	露地		100	65	4	169
		コンテナ					
		計		100	65	4	169
17	シャクナゲ類	露地	15,000	10,300	5,300	1,002	31,602
		コンテナ					
		計	15,000	10,300	5,300	1,002	31,602
18	シャシャンボ	露地			60	13	73
		コンテナ		500			500
		計		500	60	13	573
19	シャリンバイ	露地	1,200	2,300	870	190	4,560
		コンテナ	12,000	36,000	13,500		61,500
		計	13,200	38,300	14,370	190	66,060
20	ジンチョウゲ	露地	200	300	320	23	843
		コンテナ	8,300	9,680			17,980
		計	8,500	9,980	320	23	18,823
21	センリョウ	露地		300	300	22	622
		コンテナ	2,300	3,120	310		5,730
		計	2,300	3,420	610	22	6,352

表3-4 低木性常緑樹(2)

(単位:本)

NO	樹 種 名	栽培区分	樹 高 区 分				合 計
			0.2m未満	0.2m以上 0.5m未満	0.5m以上 1.0m未満	1.0m以上	
22	チャノキ	露地				10	10
		コンテナ		3,700	270		3,970
		計		3,700	270	10	3,980
23	トベラ	露地	400	450	510	351	1,711
		コンテナ	2,650	19,300	3,800		25,750
		計	3,050	19,750	4,310	351	27,461
24	ナンテン	露地		200	1,420	1,530	3,150
		コンテナ	4,500	3,300	1,400		9,200
		計	4,500	3,500	2,820	1,530	12,350
25	ハイビヤクシン類	露地					
		コンテナ	20,000	50,000	1,200		71,200
		計	20,000	50,000	1,200		71,200
26	ハクサンボク	露地			955	2,300	3,255
		コンテナ		700	1,630	1,320	3,650
		計		700	2,585	3,620	6,905
27	ハマヒサカキ	露地	300	300	350	300	1,250
		コンテナ	12,000	24,200	4,000	650	40,850
		計	12,300	24,500	4,350	950	42,100
28	ヒイラギナンテン	露地	800	3,150	6,510	1,455	11,915
		コンテナ	3,000	1,800	330		5,130
		計	3,800	4,950	6,840	1,455	17,045
29	ヒサカキ	露地			503	230	733
		コンテナ	2,000	15,750	7,000	240	24,990
		計	2,000	15,750	7,503	470	25,723
30	ヒペリカムヒデコート	露地					
		コンテナ		4,500	9,500		14,000
		計		4,500	9,500		14,000
31	ヒメクチナシ	露地					
		コンテナ	8,000	16,000			24,000
		計	8,000	16,000			24,000
32	ヒメシャリンバイ	露地			2,300	2,374	4,674
		コンテナ	5,500	13,300	6,500	800	26,100
		計	5,500	13,300	8,800	3,174	30,774
33	ヒラドツツジ	露地	8,000	57,000	41,500	203	106,703
		コンテナ	1,300	7,000			8,300
		計	9,300	64,000	41,500	203	115,003
34	ボックスウッド	露地	300	200	250		750
		コンテナ	4,000	10,300	7,200		21,500
		計	4,300	10,500	7,450		22,250
35	マサキ	露地	800	1,000	1,900	8,120	11,820
		コンテナ	800	1,900	3,600	7,560	13,860
		計	1,600	2,900	5,500	15,680	25,680
36	マメツゲ	露地		400	1,150	50	1,600
		コンテナ	2,000	12,700	1,900		16,600
		計	2,000	13,100	3,050	50	18,200
37	マンリョウ	露地					
		コンテナ	1,000	1,600			2,600
		計	1,000	1,600			2,600
38	マホニアコンフューサ	露地		2,700	9,555	305	12,560
		コンテナ	13,000	33,900	10,300	2,150	59,350
		計	13,000	36,600	19,855	2,455	71,910
39	マルバシャリンバイ	露地					
		コンテナ	4,200	5,500			9,700
		計	4,200	5,500			9,700
40	ミヤマンキミ	露地					
		コンテナ	300	200			500
		計	300	200			500
41	ヤツデ	露地		60	165	60	285
		コンテナ	50	100	50	10	210
		計	50	160	215	70	495
42	その他	露地	12,000	18,500	22,320	1,320	54,140
		コンテナ	20,000	29,500	24,800		74,300
		計	32,000	48,000	47,120	1,320	128,440
合 計		露地	175,800	320,255	132,213	34,303	662,571
		コンテナ	208,500	534,650	140,840	19,510	903,500
		計	384,300	854,905	273,053	53,813	1,566,071

表3-5 低木性落葉樹

(単位:本)

NO	樹 種 名	栽培区分	樹 高 区 分				合 計
			0.2m未満	0.2m以上 0.5m未満	0.5m以上 1.0m未満	1.0m以上	
1	アジサイ	露地	300	300	1,110	290	2,000
		コンテナ	5,000	10,500	8,880		24,380
		計	5,300	10,800	9,990	290	26,380
2	ウツギ類	露地	300	300	300	50	950
		コンテナ	500	1,000	500		2,000
		計	800	1,300	800	50	2,950
3	オオデマリ	露地			113	67	180
		コンテナ		700	338		1,038
		計		700	451	67	1,218
4	ゲンカイツツジ	露地	500	400			900
		コンテナ					
		計	500	400			900
5	コデマリ	露地		200	100	243	543
		コンテナ	2,500	4,000	5,050		11,550
		計	2,500	4,200	5,150	243	12,093
7	シモツケ類	露地	300	300	305	100	1,005
		コンテナ	2,800	7,000	2,400		12,200
		計	3,100	7,300	2,705	100	13,205
8	シロモジ	露地				63	63
		コンテナ				2	2
		計				65	65
9	シロヤマブキ	露地			10	15	25
		コンテナ		150	80		230
		計		150	90	15	255
10	ドウダンツツジ	露地	60,000	50,350	10,300	315	120,965
		コンテナ					
		計	60,000	50,350	10,300	315	120,965
11	トサミズキ	露地			100	245	345
		コンテナ	1,000	1,000	1,000		3,000
		計	1,000	1,000	1,100	245	3,345
12	ニシキギ	露地		80	195	158	433
		コンテナ					
		計		80	195	158	433
13	バイカウツギ	露地				53	53
		コンテナ		100	50		150
		計		100	50	53	203
14	ブルーベリー	露地	8,000	13,000	15,500	9,642	46,142
		コンテナ	22,500	21,500	9,310	400	53,710
		計	30,500	34,500	24,810	10,042	99,852
15	ミツバツツジ	露地	15,000	20,000	10,400	1,500	46,900
		コンテナ					
		計	15,000	20,000	10,400	1,500	46,900
16	ヤマツツジ	露地	15,000	20,000	10,200	1,505	46,705
		コンテナ					
		計	15,000	20,000	10,200	1,505	46,705
17	ヤマブキ	露地			100	103	203
		コンテナ	2,500	2,500	6,580		11,580
		計	2,500	2,500	6,680	103	11,783
18	ユキヤナギ	露地			300	215	515
		コンテナ	3,000	7,300	13,100		23,400
		計	3,000	7,300	13,400	215	23,915
19	リキュウバイ	露地				66	66
		コンテナ			50		50
		計			50	66	116
20	レンギョウ	露地		200	180		380
		コンテナ	1,800	1,700	3,500		7,000
		計	1,800	1,900	3,680		7,380
21	その他	露地	15,000	12,500	10,100	1,980	39,580
		コンテナ	20,000	27,300	26,700	1,000	75,000
		計	35,000	39,800	36,800	2,980	114,580
合 計		露地	114,400	117,630	59,313	16,610	307,953
		コンテナ	61,600	84,750	77,538	1,402	225,290
		計	176,000	202,380	136,851	18,012	533,243

表3-6 特殊樹種

(単位:本)

NO	樹 種 名	栽培区分	樹 高 区 分					合 計
			0.5m未満	0.5m以上 1.0m未満	1.0m以上 2.0m未満	2.0m以上 3.0m未満	3.0m以上	
1	シュロ	露地					5	5
		コンテナ						
		計				5	5	
2	ソテツ	露地	30	90	196	85	3	404
		コンテナ						
		計	30	90	196	85	3	404
3	タケ	露地		1,000	2,000	4,900	2,000	9,900
		コンテナ			1,000	500		1,500
		計		1,000	3,000	5,400	2,000	11,400
4	トウジュロ	露地	50	155	111	107	3	426
		コンテナ	100	8				108
		計	150	163	111	107	3	534
5	ドラセナ	露地		65	55	20	10	150
		コンテナ	300	100				400
		計	300	165	55	20	10	550
6	ヤシ	露地	5	10	1,025	20	53	1,113
		コンテナ			2	3		5
		計	5	10	1,027	23	53	1,118
7	ユッカ	露地		20	30	3	2	55
		コンテナ	3					3
		計	3	20	30	3	2	58
8	フジ	露地						
		コンテナ			2	4		6
		計			2	4		6
9	コルジリネストリクタ	露地						
		コンテナ	18	6	1			25
		計	18	6	1			25
10	ニオイシュロラン	露地						
		コンテナ	200					200
		計	200					200
11	その他	露地		60	60	25	10	155
		コンテナ		20	20	10		50
		計		80	80	35	10	205
合 計		露地	85	1,400	3,477	5,160	2,086	12,208
		コンテナ	621	134	1,025	517		2,297
		計	706	1,534	4,502	5,677	2,086	14,505

4 樹種群別生産本数

表4-1 樹種群別、栽培区分別、樹高区分別生産本数

(単位：本)

NO	樹 種 名	栽培区分	樹 高 区 分					合 計
			0.5m未満	0.5m以上 1.0m未満	1.0m以上 2.0m未満	2.0m以上 3.0m未満	3.0m以上	
1	高中木性 針葉樹	露 地	17,880	20,855	40,898	14,181	7,643	101,457
		コンテナ	28,010	39,161	2,091	0	0	69,262
		計	45,890	60,016	42,989	14,181	7,643	170,719
2	高中木性 常緑広葉樹	露 地	47,572	40,118	87,495	45,221	17,384	237,790
		コンテナ	208,435	248,175	60,469	6,383	1	523,463
		計	256,007	288,293	147,964	51,604	17,385	761,253
3	高中木性 落葉広葉樹	露 地	10,580	21,243	24,648	26,080	15,109	97,660
		コンテナ	61,100	104,349	6,737	30	0	172,216
		計	71,680	125,592	31,385	26,110	15,109	269,876
合 計		露 地	76,032	82,216	153,041	85,482	40,136	436,907
		コンテナ	297,545	391,685	69,297	6,413	1	764,941
		計	373,577	473,901	222,338	91,895	40,137	1,201,848

NO	樹 種 名	栽培区分	樹 高 区 分				合 計
			0.2m未満	0.2m以上 0.5m未満	0.5m以上 1.0m未満	1.0m以上	
4	低木性 常緑樹	露 地	175,800	320,255	132,213	34,303	662,571
		コンテナ	208,500	534,650	140,840	19,510	903,500
		計	384,300	854,905	273,053	53,813	1,566,071
5	低木性 落葉樹	露 地	114,400	117,630	59,313	16,610	307,953
		コンテナ	61,600	84,750	77,538	1,402	225,290
		計	176,000	202,380	136,851	18,012	533,243
合 計		露 地	290,200	437,885	191,526	50,913	970,524
		コンテナ	270,100	619,400	218,378	20,912	1,128,790
		計	560,300	1,057,285	409,904	71,825	2,099,314

NO	樹 種 名	栽培区分	樹 高 区 分					合 計
			0.5m未満	0.5m以上 1.0m未満	1.0m以上 2.0m未満	2.0m以上 3.0m未満	3.0m以上	
6	特殊樹種	露 地	85	1,400	3,477	5,160	2,086	12,208
		コンテナ	621	134	1,025	517	0	2,297
		計	706	1,534	4,502	5,677	2,086	14,505

総 計	露 地	1,419,639
	コンテナ	1,896,028
	計	3,315,667

表4-2 樹種群別、樹種別生産本数(露地栽培+コンテナ栽培)—五十音順—

1 高中木性針葉樹

(単位:本)

NO	樹種名	R4	R5	R5/R4
1	アカマツ	3,390	2,666	78.6%
2	イヌマキ	15,570	15,620	100.3%
3	カイズカイブキ	21,635	19,352	89.4%
4	クロマツ	30,317	28,080	92.6%
5	コウヤマキ	230	211	91.7%
6	コニファー類	18,900	14,280	75.6%
7	ゴウウマツ	1,750	1,410	80.6%
8	サウラ	4	1	25.0%
9	シダレアカマツ	800	700	87.5%
10	スギ・ヒノキ	16,490	18,077	109.6%
11	ダイオウショウ	55	18	32.7%
12	チャボヒバ	266	166	62.4%
13	トウヒ類	411	335	81.5%
14	ナギ	642	709	110.4%
15	ヒマラヤスギ	15	15	100.0%
16	メタセコイア	120	20	16.7%
17	モミ類	161	156	96.9%
18	ラカンマキ	55,758	48,603	87.2%
19	ラクウショウ	0	0	-
20	その他	25,000	20,300	81.2%
合 計		191,514	170,719	89.1%

* 高中木性針葉樹のスギ・ヒノキについて、平成26年は緑化樹木生産地での全数を上げたが、27年度は露地栽培1m以下の林業用と考えられる本数を除いた。

2 高中木性常緑広葉樹

(単位:本)

NO	樹種名	R4	R5	R5/R4
1	アカシア類	5,231	5,771	110.3%
2	アラカシ	16,163	16,506	102.1%
3	イチイガシ	1,503	1,503	100.0%
4	イヌガシ	867	2,001	230.8%
5	ウバメガシ	12,977	16,325	125.8%
6	オガタマノキ	3,397	80	2.4%
7	オリーブ	37,311	37,787	101.3%
8	カクレミノ	2,991	2,702	90.3%
9	カナメモチ	3,470	3,310	95.4%
10	カラタネオガタマ	2,572	884	34.4%
11	カンキツ類	20,759	15,964	76.9%
12	キンモクセイ	83,819	82,780	98.8%
13	クスノキ	5,395	14,265	264.4%
14	クスノハカエデ	0	0	-
15	クロガネモチ	11,670	11,190	95.9%
16	グッケイジュ	3,810	3,718	97.6%
17	コバンモチ	509	2,586	508.1%
18	サカキ	26,076	28,394	108.9%
19	サザンカ類	25,438	24,985	98.2%
20	サンゴジュ	3,530	1,468	41.6%
21	シイモチ	0	12	-
22	シマトネリコ	13,855	11,084	80.0%
23	常緑ドウダン	6,564	6,565	100.0%
24	ジョウヨクヤマボウシ	12,992	10,192	78.4%
25	シラカシ	28,175	27,273	96.8%
26	シルバーブリーペット	27,945	22,829	81.7%
27	シロダモ	2,063	4,420	214.3%
28	スダジイ	7,881	8,081	102.5%
29	ソヨゴ	73,145	69,235	94.7%
30	タイサンボク	473	525	111.0%
31	他ツバキ類	43,728	43,683	99.9%
32	タブノキ	8,050	9,290	115.4%
33	ツブラジイ	115	135	117.4%
34	トウネズミモチ	305	10	3.3%
35	トキワマンサク	42,926	36,420	84.8%
36	ナナミノキ	5,177	4,702	90.8%
37	ネズミモチ	5,453	5,305	97.3%
38	ハイノキ	20,593	21,933	106.5%
39	ヒイラギ	815	487	59.8%
40	ヒイラギモクセイ	14,873	11,038	74.2%
41	ヒメズリハ	3,707	4,479	120.8%
42	フェイジョア	4,826	5,616	116.4%
43	ブリーペット	22,620	17,550	77.6%
44	ホルトノキ	1,593	1,700	106.7%
45	マテバシイ	4,417	3,540	80.1%
46	マルバニッケイ	0	0	-
47	ミヤマガンショウ	233	115	49.4%
48	モチノキ	3,643	1,646	45.2%
49	モッコク	1,371	1,747	127.4%
50	ヤブツバキ	23,160	20,646	89.1%
51	ヤブニッケイ	561	606	108.0%
52	ヤマモモ	5,437	4,946	91.0%
53	レッドロビン	75,874	72,651	95.8%
54	ロドレイア	1,213	873	72.0%
55	その他	72,750	59,700	82.1%
合 計		804,021	761,253	94.7%

3 高中木性落葉広葉樹

(単位:本)

NO	樹種名	R4	R5	R5/R4
1	アオダモ	890	745	83.7%
2	アオハダ	145	1,178	812.4%
3	アカシデ	36	21	58.3%
4	アズキナシ	65	21	32.3%
5	アメリカザイフリボク	5,268	7,746	147.0%
6	アンズ	134	107	79.9%
7	イチョウ	790	666	84.3%
8	イロハモミジ	33,935	37,344	110.0%
9	ウグイスカグラ	383	147	38.4%
10	ウメ	10,675	8,878	83.2%
11	ウメモドキ	379	192	50.7%
12	ウラジロノキ	20	15	75.0%
13	エゴノキ	3,990	6,330	158.6%
14	オオヤマレンゲ	22	3	13.6%
15	オトコヨウヅメ	431	382	88.6%
16	カイノキ	1	40	4000.0%
17	カツラ	2,905	1,585	54.6%
18	ガマズミ	134	36	26.9%
19	カマツカ	6	2	33.3%
20	カリン	208	121	58.2%
21	クスギ	29,906	31,165	104.2%
22	クロモジ	232	212	91.4%
23	ケヤキ	5,505	9,015	163.8%
24	コナラ	28,915	34,855	120.5%
25	コバノズイナ	161	352	218.6%
26	コブシ	3,134	3,248	103.6%
27	コマユミ	168	124	73.8%
28	ゴンズイ	0	0	-
29	ザイフリボク	28	38	135.7%
30	サルスベリ	6,235	5,985	96.0%
31	サワフタギ	25	25	100.0%
32	サンシュユ	316	241	76.3%
33	シダレウメ	3,132	2,428	77.5%
34	シラキ	96	442	460.4%
35	スモークツリー	220	181	82.3%
36	ソメイヨシノ	9,887	9,362	94.7%
37	他カエデ類	2,090	1,505	72.0%
38	他サクラ類	2,461	1,915	77.8%
39	ダンコウバイ	64	65	101.6%
40	チャンチン	21	41	195.2%
41	ツクシカイドウ	0	0	-
42	ツリバナ	752	705	93.8%
43	トウカエデ	21	3	14.3%
44	ナツツバキ	205	93	45.4%
45	ナツハゼ	1,016	1,010	99.4%
46	ナンキンハゼ	627	332	53.0%
47	ネジキ	8	10	125.0%
48	ノムラモミジ	1,768	1,513	85.6%
49	ハクウンボク	28	3,448	12314.3%
50	ハナカイドウ	415	187	45.1%
51	ハナズオウ	725	620	85.5%
52	ハナミズキ	5,685	4,215	74.1%
53	ハンカチノキ	228	180	78.9%
54	ヒトツバタゴ	910	676	74.3%
55	ヒメシャラ	645	511	79.2%
56	フウリンガマズミ	203	153	75.4%
57	ブナ	10	5	50.0%
58	ベニバナトチノキ	26	21	80.8%
59	マユミ	597	221	37.0%
60	マルバノキ	1,371	1,167	85.1%
61	ミズナラ	6	4	66.7%
62	ミヤマガマズミ	60	25	41.7%
63	ムクゲ	2,997	1,680	56.1%
64	メグスリノキ	68	77	113.2%
65	モクレン類	1,160	820	70.7%
66	モミジバフウ	295	317	107.5%
67	ヤマコウバシ	246	395	160.6%
68	ヤマザクラ	9,480	18,051	190.4%
69	ヤマボウシ	7,990	8,332	104.3%
70	ライラック	626	402	64.2%
71	リョウブ	1	5	500.0%
72	その他	72,090	57,940	80.4%
合 計		263,272	269,876	102.5%

4 低木性常緑樹

(単位:本)

NO	樹種名	R4	R5	R5/R4
1	アオキ	64,770	44,070	68.0%
2	アセビ	165,354	154,954	93.7%
3	アベリア	103,450	85,700	82.8%
4	イヌツゲ	25,220	18,600	73.8%
5	オウゴンマサキ	23,815	26,905	113.0%
6	オオムラサキツツジ	60,900	51,600	84.7%
7	オタフクナンテン	128,683	144,055	111.9%
8	カンツバキ	49,081	34,494	70.3%
9	キンシバイ	3,600	2,800	77.8%
10	ギンバイカ	9,370	11,913	127.1%
11	キンメツゲ	18,550	15,880	85.6%
12	ツゲ類(玉)	1,585	1,285	81.1%
13	クチナシ	13,900	12,340	88.8%
14	クルマツツジ	73,480	60,430	82.2%
15	サツキ	128,980	107,150	83.1%
16	サツキ(玉)	186	169	90.9%
17	シャクナゲ類	32,002	31,602	98.8%
18	シャシラン	75	573	764.0%
19	シャリンバイ	71,248	66,060	92.7%
20	ジンチョウゲ	18,635	18,823	101.0%
21	センリョウ	7,520	6,352	84.5%
22	チャノキ	920	3,980	432.6%
23	トベラ	18,303	27,461	150.0%
24	ナンテン	14,202	12,350	87.0%
25	ハイビャクシン類	82,500	71,200	86.3%
26	ハクサンボク	7,400	6,905	93.3%
27	ハマヒサカキ	41,030	42,100	102.6%
28	ヒイラギナンテン	23,895	17,045	71.3%
29	ヒサカキ	33,459	25,723	76.9%
30	ヒバリカムヒデコート	14,500	14,000	96.6%
31	ヒメクチナシ	29,000	24,000	82.8%
32	ヒメシャリンバイ	33,610	30,774	91.6%
33	ヒラドツツジ	130,455	115,003	88.2%
34	ボックスウッド	25,000	22,250	89.0%
35	マサキ	27,620	25,680	93.0%
36	マメツゲ	22,100	18,200	82.4%
37	マンリョウ	1,590	2,600	163.5%
38	マホニアコンフエサ	85,180	71,910	84.4%
39	マルバシャリンバイ	3,000	9,700	323.3%
40	ミヤマシキミ	502	500	99.6%
41	ヤツデ	850	495	58.2%
42	その他	151,350	128,440	84.9%
合 計		1,746,870	1,566,071	89.7%

(注)クルマツツジにはギリシマツツジを含む。

5 低木性落葉樹

(単位:本)

NO	樹種名	R4	R5	R5/R4
1	アジサイ	28,460	26,380	92.7%
2	ウツギ類	5,440	2,950	54.2%
3	オオデマリ	1,645	1,218	74.0%
4	ゲンカイツツジ	900	900	100.0%
5	コデマリ	14,783	12,093	81.8%
6	シモツケ類	16,660	13,205	79.3%
7	シロモジ	52	65	125.0%
8	シロヤマブキ	435	255	58.6%
9	ドウダンツツジ	121,155	120,965	99.8%
10	トサミズキ	3,460	3,345	96.7%
11	ニシキギ	480	433	90.2%
12	バイカウツギ	402	203	50.5%
13	ブルーベリー	113,443	99,852	88.0%
14	ミツバツツジ	47,000	46,900	99.8%
15	ヤマツツジ	46,805	46,705	99.8%
16	ヤマブキ	13,485	11,783	87.4%
17	ユキヤナギ	28,505	23,915	83.9%
18	リキュウバイ	150	116	77.3%
19	レンギョウ	9,000	7,380	82.0%
20	その他	134,100	114,580	85.4%
合 計		586,360	533,243	90.9%

6 特殊樹種

(単位:本)

NO	樹種名	R4	R5	R5/R4
1	コルジリネストリクタ	0	25	-
2	シュロ	20	5	25.0%
3	ソデツ	460	404	87.8%
4	タケ	11,500	11,400	99.1%
5	トウジュロ	400	534	133.5%
6	ドラセナ	565	550	97.3%
7	ニオイシュロラン	0	200	-
8	フジ	7	6	85.7%
9	ヤシ	260	1,118	430.0%
10	ユッカ	23	58	252.2%
11	その他	161	205	127.3%
合 計		13,396	14,505	108.3%

(単位:本)

	R4	R5	R5/R4
全樹種群合計	3,605,433	3,315,667	92.0%

表4-3 樹種群別、樹種別生産本数(露地栽培+コンテナ栽培)—降順並べ替え表—

1 高中木性針葉樹

(単位:本)

NO	樹種名	R4	R5	R5/R4
1	ラカンマキ	55,758	48,603	87.2%
2	クロマツ	30,317	28,080	92.6%
3	カイズカイブキ	21,635	19,352	89.4%
4	スギ・ヒノキ	16,490	18,077	109.6%
5	イヌマキ	15,570	15,620	100.3%
6	コニファー類	18,900	14,280	75.6%
7	アカマツ	3,390	2,666	78.6%
8	ゴヨウマツ	1,750	1,410	80.6%
9	ナギ	642	709	110.4%
10	シダレアカマツ	800	700	87.5%
11	トウヒ類	411	335	81.5%
12	コウヤマキ	230	211	91.7%
13	チャボヒバ	266	166	62.4%
14	モミ類	161	156	96.9%
15	メタセコイア	120	20	16.7%
16	ダイオウショウ	55	18	32.7%
17	ヒマラヤスギ	15	15	100.0%
18	サワラ	4	1	25.0%
19	ラクウショウ	0	0	-
20	その他	25,000	20,300	96.5%
合 計		191,514	170,719	89.1%

*高中木性針葉樹のスギ・ヒノキについて、平成26年は緑化樹木生産地での全数を上げたが、27年度は露地栽培1m以下の林業用と考えられる本数を除いた。

2 高中木性常緑広葉樹

(単位:本)

NO	樹種名	R4	R5	R5/R4
1	キンモクセイ	83,819	82,780	98.8%
2	レッドロビン	75,874	72,651	95.8%
3	ソヨゴ	73,145	69,235	94.7%
4	他ツバキ類	43,728	43,683	99.9%
5	オリーブ	37,311	37,787	101.3%
6	トキワマンサク	42,926	36,420	84.8%
7	サカキ	26,076	28,394	108.9%
8	シラカシ	28,175	27,273	96.8%
9	サザンカ類	25,438	24,985	98.2%
10	シルバープリベツ	27,945	22,829	81.7%
11	ハイノキ	20,593	21,933	106.5%
12	ヤブツバキ	23,160	20,646	89.1%
13	ブリパット	22,620	17,550	77.6%
14	アラカシ	16,163	16,506	102.1%
15	ウバメガシ	12,977	16,325	125.8%
16	カンキツ類	20,759	15,964	76.9%
17	クスノキ	5,395	14,265	264.4%
18	クロガネモチ	11,670	11,190	95.9%
19	シマトネリコ	13,855	11,084	80.0%
20	ヒイラギモクセイ	14,873	11,038	74.2%
21	ジョウリョクヤマボク	12,992	10,192	78.4%
22	タブノキ	8,050	9,290	115.4%
23	スダジイ	7,881	8,081	102.5%
24	常緑ドウダン	6,564	6,565	100.0%
25	アカシア類	5,231	5,771	110.3%
26	フェイジョア	4,826	5,616	116.4%
27	ネズミモチ	5,453	5,305	97.3%
28	ヤマモモ	5,437	4,946	91.0%
29	ナナミノキ	5,177	4,702	90.8%
30	ヒメユズリハ	3,707	4,479	120.8%
31	シロダモ	2,063	4,420	214.3%
32	ゲッケイジュ	3,810	3,718	97.6%
33	マテバシイ	4,417	3,540	80.1%
34	カナメモチ	3,470	3,310	95.4%
35	カクレミノ	2,991	2,702	90.3%
36	コバンモチ	509	2,586	508.1%
37	イヌガシ	867	2,001	230.8%
38	モッコク	1,371	1,747	127.4%
39	ホルトノキ	1,593	1,700	106.7%
40	モチノキ	3,643	1,646	45.2%
41	イチイガシ	1,503	1,503	100.0%
42	サンゴジュ	3,530	1,468	41.6%
43	カラタネオガタマ	2,572	884	34.4%
44	ロドレイア	1,213	873	72.0%
45	ヤブニッケイ	561	606	108.0%
46	タイサンボク	473	525	111.0%
47	ヒイラギ	815	487	59.8%
48	ツブラジイ	115	135	117.4%
49	ミヤマガンショウ	233	115	49.4%
50	オガタマノキ	3,397	80	2.4%
51	シイモチ	0	12	-
52	トウネズミモチ	305	10	3.3%
53	クスノハカエデ	0	0	-
54	マルバニッケイ	0	0	-
55	その他	72,750	59,700	82.1%
合 計		804,021	761,253	94.7%

3 高中木性落葉広葉樹

(単位:本)

NO	樹種名	R4	R5	R5/R4
1	イロハモミジ	33,935	37,344	110.0%
2	コナラ	28,915	34,855	120.5%
3	クヌギ	29,906	31,165	104.2%
4	ヤマザクラ	9,480	18,051	190.4%
5	ソメイヨシノ	9,887	9,362	94.7%
6	ケヤキ	5,505	9,015	163.8%
7	ウメ	10,675	8,878	83.2%
8	ヤマボウシ	7,990	8,332	104.3%
9	アメリカザイフリボ	5,268	7,746	147.0%
10	エゴノキ	3,990	6,330	158.6%
11	サルスベリ	6,235	5,985	96.0%
12	ハナミズキ	5,685	4,215	74.1%
13	ハクウンボク	28	3,448	12314.3%
14	コブシ	3,134	3,248	103.6%
15	シダレウメ	3,132	2,428	77.5%
16	他サクラ類	2,461	1,915	77.8%
17	ムクゲ	2,997	1,680	56.1%
18	カツラ	2,905	1,585	54.6%
19	ノムラモミジ	1,768	1,513	85.6%
20	他カエデ類	2,090	1,505	72.0%
21	アオハダ	145	1,178	812.4%
22	マルバノキ	1,371	1,167	85.1%
23	ナツハゼ	1,016	1,010	99.4%
24	モクレン類	1,160	820	70.7%
25	アオダモ	890	745	83.7%
26	ツリバナ	752	705	93.8%
27	ヒトツバタゴ	910	676	74.3%
28	イチョウ	790	666	84.3%
29	ハナズオウ	725	620	85.5%
30	ヒメシャラ	645	511	79.2%
31	シラキ	96	442	460.4%
32	ライラック	626	402	64.2%
33	ヤマコウバシ	246	395	160.6%
34	オトコヨウゾメ	431	382	88.6%
35	コバノズイナ	161	352	218.6%
36	ナンキンハゼ	627	332	53.0%
37	モミジバフウ	295	317	107.5%
38	サンシュユ	316	241	76.3%
39	マユミ	597	221	37.0%
40	クロモジ	232	212	91.4%
41	ウメモドキ	379	192	50.7%
42	ハナカイドウ	415	187	45.1%
43	スモークツリー	220	181	82.3%
44	ハンカチノキ	228	180	78.9%
45	フウリンガマズミ	203	153	75.4%
46	ウグイスカグラ	383	147	38.4%
47	コマユミ	168	124	73.8%
48	カリン	208	121	58.2%
49	アンズ	134	107	79.9%
50	ナツツバキ	205	93	45.4%
51	メグスリノキ	68	77	113.2%
52	ダンコウバイ	64	65	101.6%
53	チャンチン	21	41	195.2%
54	カイノキ	1	40	4000.0%
55	ザイフリボク	28	38	135.7%
56	ガマズミ	134	36	26.9%
57	サワフタギ	25	25	100.0%
58	ミヤマガマズミ	60	25	41.7%
59	アカシデ	36	21	58.3%
60	アズキナシ	65	21	32.3%
61	ベニバナトチノキ	26	21	80.8%
62	ウラジロノキ	20	15	75.0%
63	ネジキ	8	10	125.0%
64	ブナ	10	5	50.0%
65	リョウブ	1	5	500.0%
66	ミズナラ	6	4	66.7%
67	オオヤマレンゲ	22	3	13.6%
68	トウカエデ	21	3	14.3%
69	カマツカ	6	2	33.3%
70	ゴンズイ	0	0	-
71	ツクシカイドウ	0	0	-
72	その他	72,090	57,940	80.4%
合 計		263,272	269,876	102.5%

4 低木性常緑樹

(単位:本)

NO	樹種名	R4	R5	R5/R4
1	アセビ	165,354	154,954	93.7%
2	オタフクナンテン	128,683	144,055	111.9%
3	ヒラドツツジ	130,455	115,003	88.2%
4	サツキ	128,980	107,150	83.1%
5	アベリア	103,450	85,700	82.8%
6	マホニアコンフエ	85,180	71,910	84.4%
7	ハイビャクシン類	82,500	71,200	86.3%
8	シャリンバイ	71,248	66,060	92.7%
9	クルマツツジ	73,480	60,430	82.2%
10	オオムラサキツツジ	60,900	51,600	84.7%
11	アオキ	64,770	44,070	68.0%
12	ハマヒサカキ	41,030	42,100	102.6%
13	カンツバキ	49,081	34,494	70.3%
14	シャクナゲ類	32,002	31,602	98.8%
15	ヒメシャリンバイ	33,610	30,774	91.6%
16	トベラ	18,303	27,461	150.0%
17	オウゴンマサキ	23,815	26,905	113.0%
18	ヒサカキ	33,459	25,723	76.9%
19	マサキ	27,620	25,680	93.0%
20	ヒメクちなシ	29,000	24,000	82.8%
21	ボックスウッド	25,000	22,250	89.0%
22	ジンチョウゲ	18,635	18,823	101.0%
23	イヌツゲ	25,220	18,600	73.8%
24	マメツゲ	22,100	18,200	82.4%
25	ヒラギナンテン	23,895	17,045	71.3%
26	キンメツゲ	18,550	15,880	85.6%
27	ヒベリカムヒデコ	14,500	14,000	96.6%
28	ナンテン	14,202	12,350	87.0%
29	クチナシ	13,900	12,340	88.8%
30	ギンバイカ	9,370	11,913	127.1%
31	マルバシャリンバイ	3,000	9,700	323.3%
32	ハクサンボク	7,400	6,905	93.3%
33	センリョウ	7,520	6,352	84.5%
34	チャノキ	920	3,980	432.6%
35	キンシバイ	3,600	2,800	77.8%
36	マンリョウ	1,590	2,600	163.5%
37	ツゲ類(玉)	1,585	1,285	81.1%
38	シャシヤンボ	75	573	764.0%
39	ミヤマシキミ	502	500	99.6%
40	ヤツデ	850	495	58.2%
41	サツキ(玉)	186	169	90.9%
42	その他	151,350	128,440	84.9%
合 計		1,746,870	1,566,071	89.7%

(注) クルメツツジにはキシマツツジを含む。

5 低木性落葉樹

(単位:本)

NO	樹種名	R4	R5	R5/R4
1	ドウダンツツジ	121,155	120,965	99.8%
2	ブルーベリー	113,443	99,852	88.0%
3	ミツバツツジ	47,000	46,900	99.8%
4	ヤマツツジ	46,805	46,705	99.8%
5	アジサイ	28,460	26,380	92.7%
6	ユキヤナギ	28,505	23,915	83.9%
7	シモツケ類	16,660	13,205	79.3%
8	コデマリ	14,783	12,093	81.8%
9	ヤマブキ	13,485	11,783	87.4%
10	レンギョウ	9,000	7,380	82.0%
11	トサミズキ	3,460	3,345	96.7%
12	ウツギ類	5,440	2,950	54.2%
13	オオデマリ	1,645	1,218	74.0%
14	ゲンカイツツジ	900	900	100.0%
15	ニシキギ	480	433	90.2%
16	シロヤマブキ	435	255	58.6%
17	バイカウツギ	402	203	50.5%
18	リキュウバイ	150	116	77.3%
19	シロモジ	52	65	125.0%
20	その他	134,100	114,580	85.4%
合 計		586,360	533,243	90.9%

6 特殊樹種

(単位:本)

NO	樹種名	R4	R5	R5/R4
1	タケ	11,500	11,400	99.1%
2	ヤシ	260	1,118	430.0%
3	ドラセナ	565	550	97.3%
4	トウジユロ	400	534	133.5%
5	ソテツ	460	404	87.8%
6	ニオイシュロラン	0	200	-
7	ユッカ	23	58	252.2%
8	コルジリネストリクダ	0	25	-
9	フジ	7	6	85.7%
10	シュロ	20	5	25.0%
11	その他	161	205	127.3%
合 計		13,396	14,505	108.3%

(単位:本)

	R4	R5	R5/R4
全樹種群合計	3,605,433	3,315,667	92.0%

表4-4 樹種群別主要樹種生産本数(ベスト10位)

(単位:本)

順位		高中木性針葉樹	高中木性 常緑広葉樹	高中木性 落葉広葉樹	低木性常緑樹	低木性落葉樹
1	R4	ラカンマキ 55,758	キンモクセイ 83,819	イロハモミジ 33,935	アセビ 165,354	ドウダンツツジ 121,155
	R5	ラカンマキ 48,603	キンモクセイ 82,780	イロハモミジ 37,344	アセビ 154,954	ドウダンツツジ 120,965
2	R4	クロマツ 30,317	レッドロビン 75,874	クヌギ 29,906	ヒラドツツジ 130,455	ブルーベリー 113,443
	R5	クロマツ 28,080	レッドロビン 72,651	コナラ 34,855	オタフクナンテン 144,055	ブルーベリー 99,852
3	R4	カイズカイブキ 21,635	ソヨゴ 73,145	コナラ 28,915	サツキ 128,980	ミツバツツジ 47,000
	R5	カイズカイブキ 19,352	ソヨゴ 69,235	クヌギ 31,165	ヒラドツツジ 115,003	ミツバツツジ 46,900
4	R4	コニファー類 18,900	他ツバキ類 43,728	ウメ 10,675	オタフクナンテン 128,683	ヤマツツジ 46,805
	R5	スギ・ヒノキ 18,077	他ツバキ類 43,683	ヤマザクラ 18,051	サツキ 107,150	ヤマツツジ 46,705
5	R4	スギ・ヒノキ 16,490	トキワマンサク 42,926	ソメイヨシノ 9,887	アベリア 103,450	ユキヤナギ 28,505
	R5	イヌマキ 15,620	オリーブ 37,787	ソメイヨシノ 9,362	アベリア 85,700	アジサイ 26,380
6	R4	イヌマキ 15,570	オリーブ 37,311	ヤマザクラ 9,480	マホニアコンフュサ 85,180	アジサイ 28,460
	R5	コニファー類 14,280	トキワマンサク 36,420	ケヤキ 9,015	マホニアコンフュサ 71,910	ユキヤナギ 23,915
7	R4	アカマツ 3,390	シラカシ 28,175	ヤマボウシ 7,990	ハイビャクシン類 82,500	シモツケ類 16,660
	R5	アカマツ 2,666	サカキ 28,394	ウメ 8,878	ハイビャクシン類 71,200	シモツケ類 13,205
8	R4	ゴヨウマツ 1,750	シルバープリペット 27,945	サルスベリ 6,235	クルメツツジ 73,480	コデマリ 14,783
	R5	ゴヨウマツ 1,410	シラカシ 27,273	ヤマボウシ 8,332	シャリンバイ 66,060	コデマリ 12,093
9	R4	シダレアカマツ 800	サカキ 26,076	ハナミズキ 5,685	シャリンバイ 71,248	ヤマブキ 13,485
	R5	ナギ 709	サザンカ類 24,985	アメリカザイフリボク 7,746	クルメツツジ 60,430	ヤマブキ 11,783
10	R4	ナギ 642	サザンカ類 25,438	ケヤキ 5,505	アオキ 64,770	レンギョウ 9,000
	R5	シダレアカマツ 700	シルバープリペット 22,829	エゴノキ 6,330	オオムラサキツツジ 51,600	レンギョウ 7,380

(注1) 各欄の下段(網掛け)は、R5年の当該順位の樹種と生産本数。

(注2) クルメツツジにはキシマツツジを含む。

(注3) 高中木性針葉樹のスギ・ヒノキについては、平成26年までは緑化樹木生産地での全数を上げたが、27年度からは露地栽培1m以下の林業用と考えられる本数を除いた。

IV 参考資料

1 県内植木農業協同組合における取扱状況

田主丸町植木農業協同組合の協力を得て、令和5年度の取扱実績を調査したのでその結果を掲げる。（久留米市植木農業協同組合が令和3年度に解散されたことに伴い、植木市場は令和2年度を末をもって閉鎖されたため、令和3年度以後の取扱い実績はなし。）

【参考】

（1）県内植木農業協同組合の月別取扱実績

月	合 計			規格区分別売上高			資 材
	売上高 (資材を除く) (円)	出荷者 (人)	買受者 (人)	大 物 (円)	中・小物 (円)	鉢 物 (円)	
4	33,056,510	1,179	717	0	16,653,910	16,402,600	900
5	15,076,413	622	410	1,027,273	4,099,840	9,949,300	0
6	7,440,790	376	243	250,000	2,028,190	5,162,600	0
7	833,740	44	35	0	353,240	480,500	0
8	0	0	0	0	0	0	0
9	7,113,420	379	255	0	2,887,420	4,226,000	615,000
10	30,471,390	964	582	0	15,785,690	14,685,700	430,000
11	36,923,480	1,149	662	20,000	22,556,280	14,347,200	94,000
12	20,830,480	675	496	20,000	13,841,980	6,968,500	455,546
1	34,903,120	970	587	0	23,365,820	11,537,300	431,500
2	36,467,170	1,037	609	90,910	25,962,860	10,413,400	1,404,999
3	49,621,151	1,477	895	0	33,152,141	16,469,010	182,537
計	272,737,664	8,872	5,491	1,408,183	160,687,371	110,642,110	3,614,482

（2）田主丸町植木農業協同組合の月別取扱実績

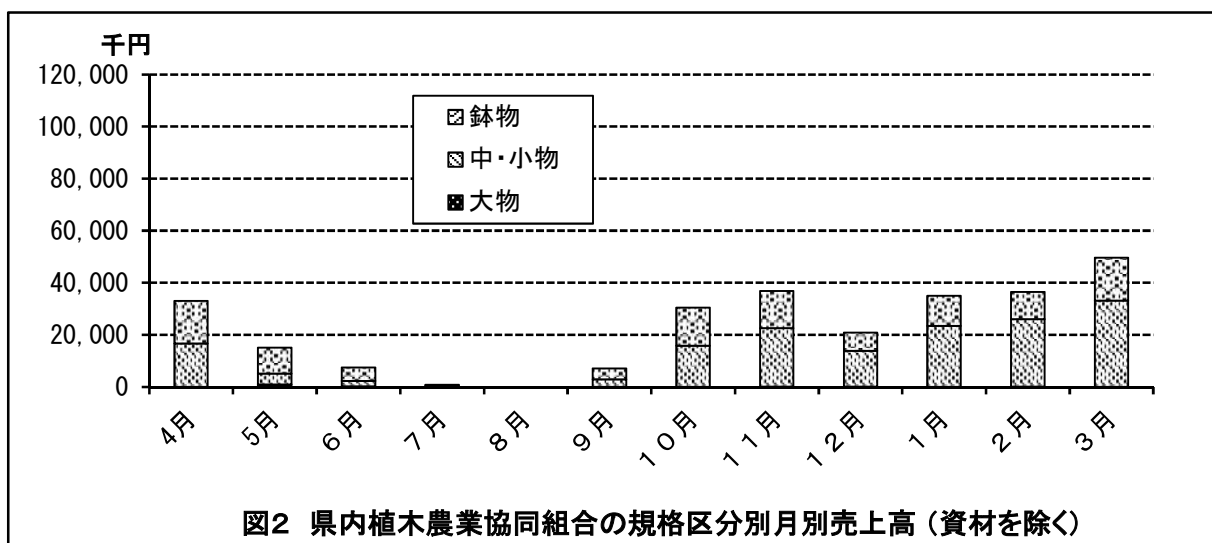
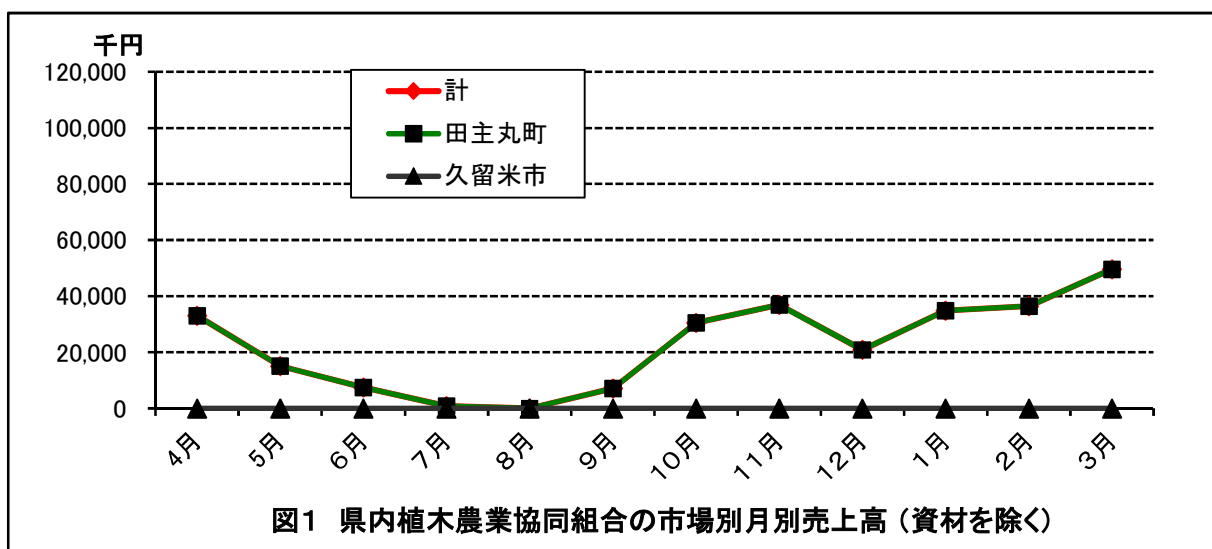
月	売上高 (資材を除く) (円)	出荷者 (人)	買受者 (人)	規格区分別売上高			資 材 (円)
				大 物 (円)	中・小物 (円)	鉢 物 (円)	
4	33,056,510	1,179	717	0	16,653,910	16,402,600	900
5	15,076,413	622	410	1,027,273	4,099,840	9,949,300	0
6	7,440,790	376	243	250,000	2,028,190	5,162,600	0
7	833,740	44	35	0	353,240	480,500	0
8	0	0	0	0	0	0	0
9	7,113,420	379	255	0	2,887,420	4,226,000	615,000
10	30,471,390	964	582	0	15,785,690	14,685,700	430,000
11	36,923,480	1,149	662	20,000	22,556,280	14,347,200	94,000
12	20,830,480	675	496	20,000	13,841,980	6,968,500	455,546
1	34,903,120	970	587	0	23,365,820	11,537,300	431,500
2	36,467,170	1,037	609	90,910	25,962,860	10,413,400	1,404,999
3	49,621,151	1,477	895	0	33,152,141	16,469,010	182,537
計	272,737,664	8,872	5,491	1,408,183	160,687,371	110,642,110	3,614,482

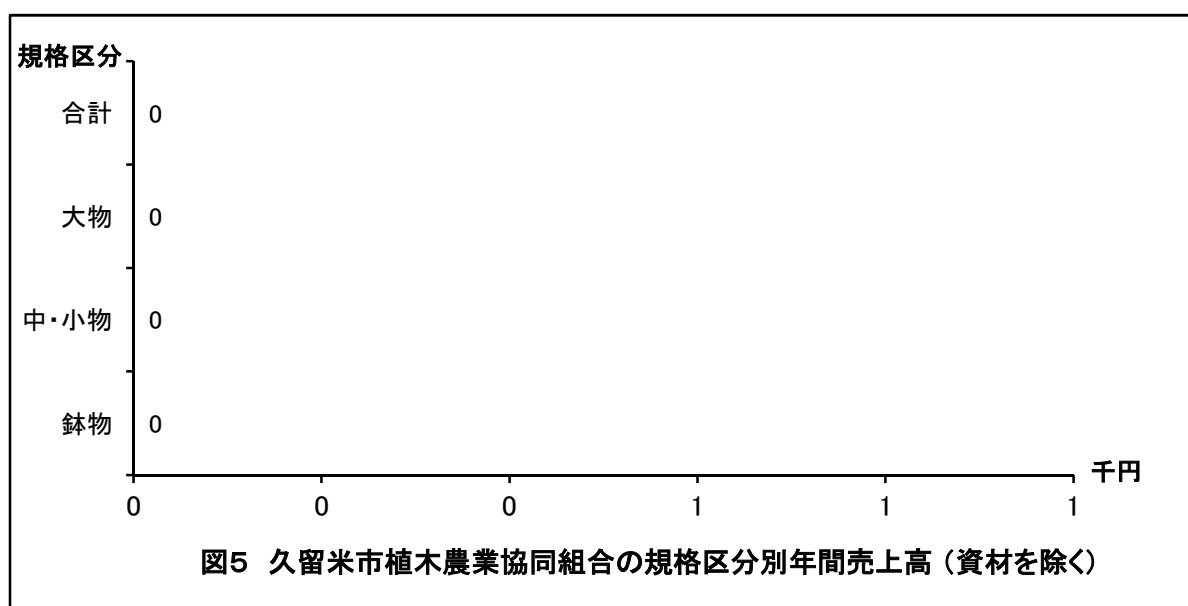
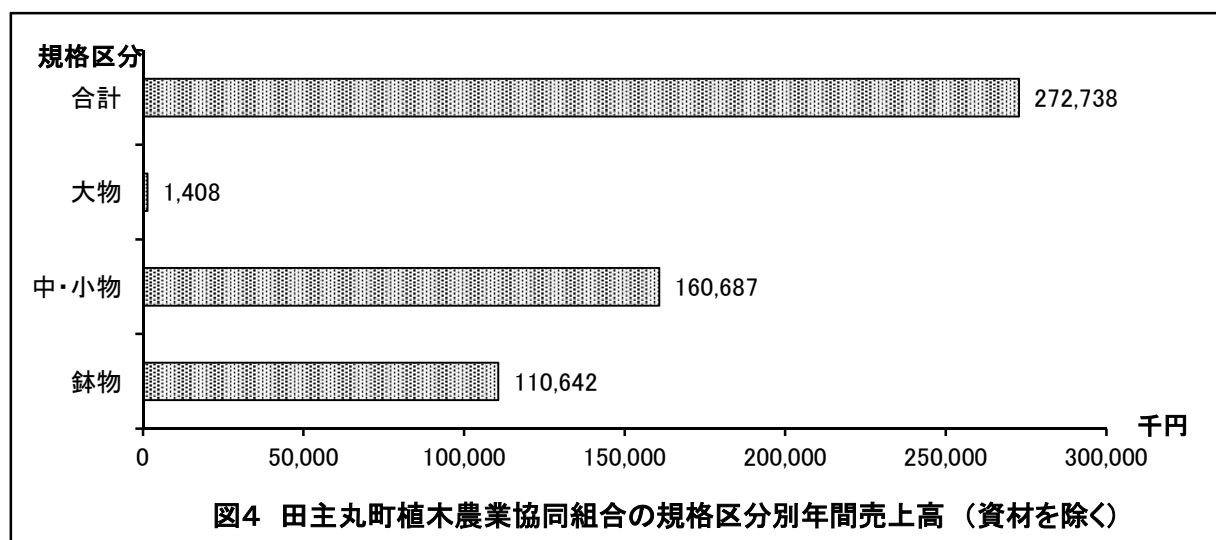
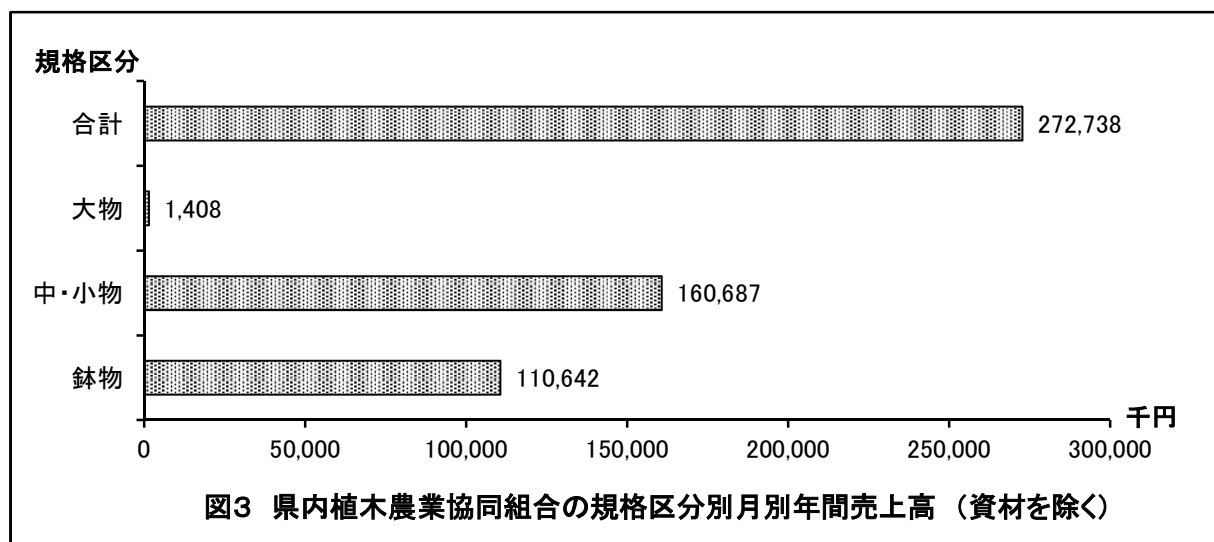
※ 市回数：原則毎月6回開催（0及び5のつく日）

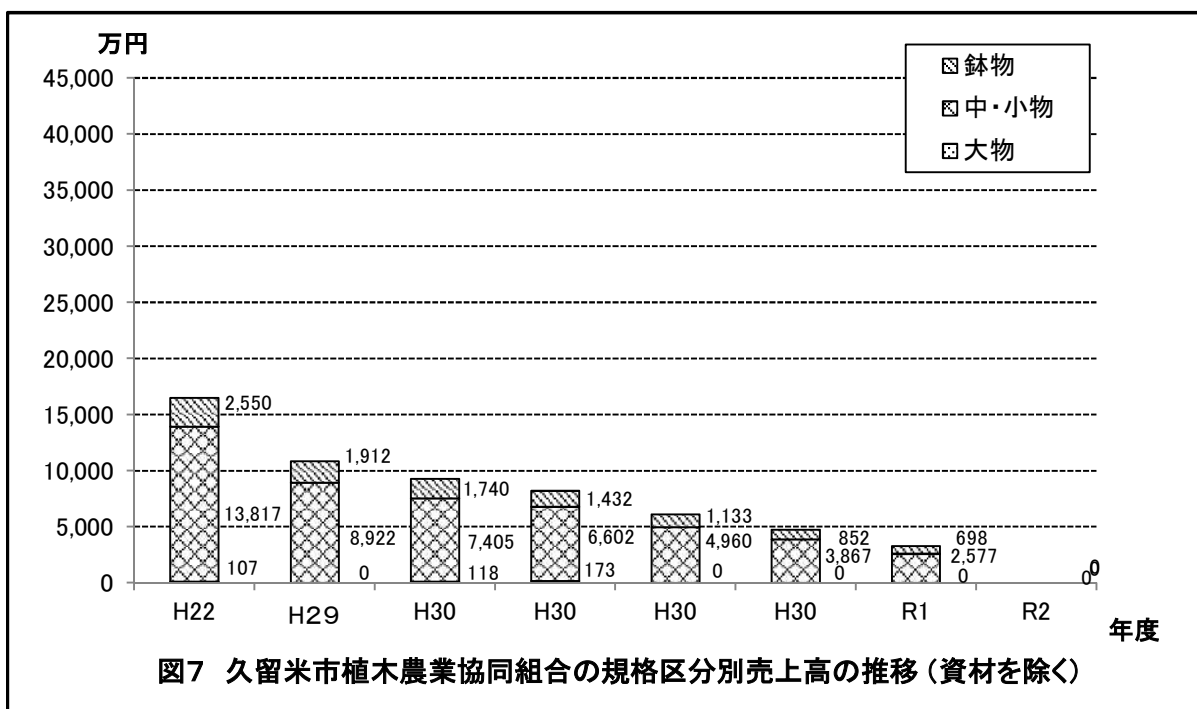
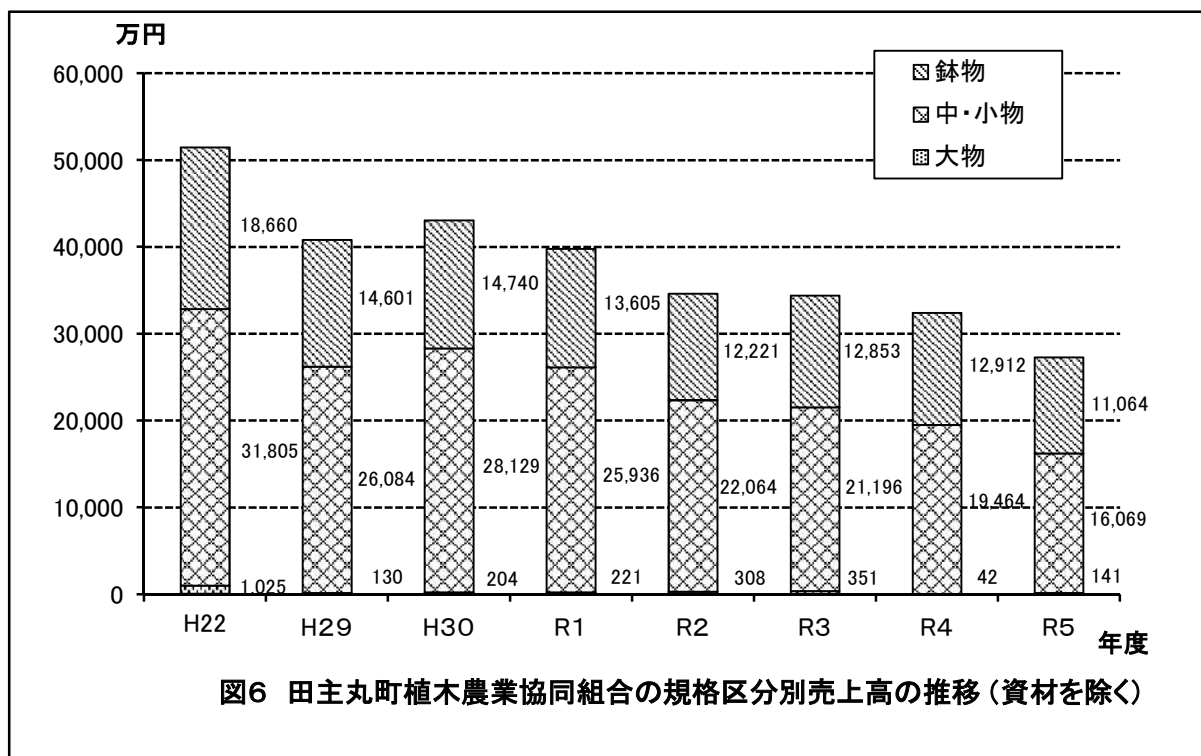
(3) 久留米市植木農業協同組合の月別取扱実績

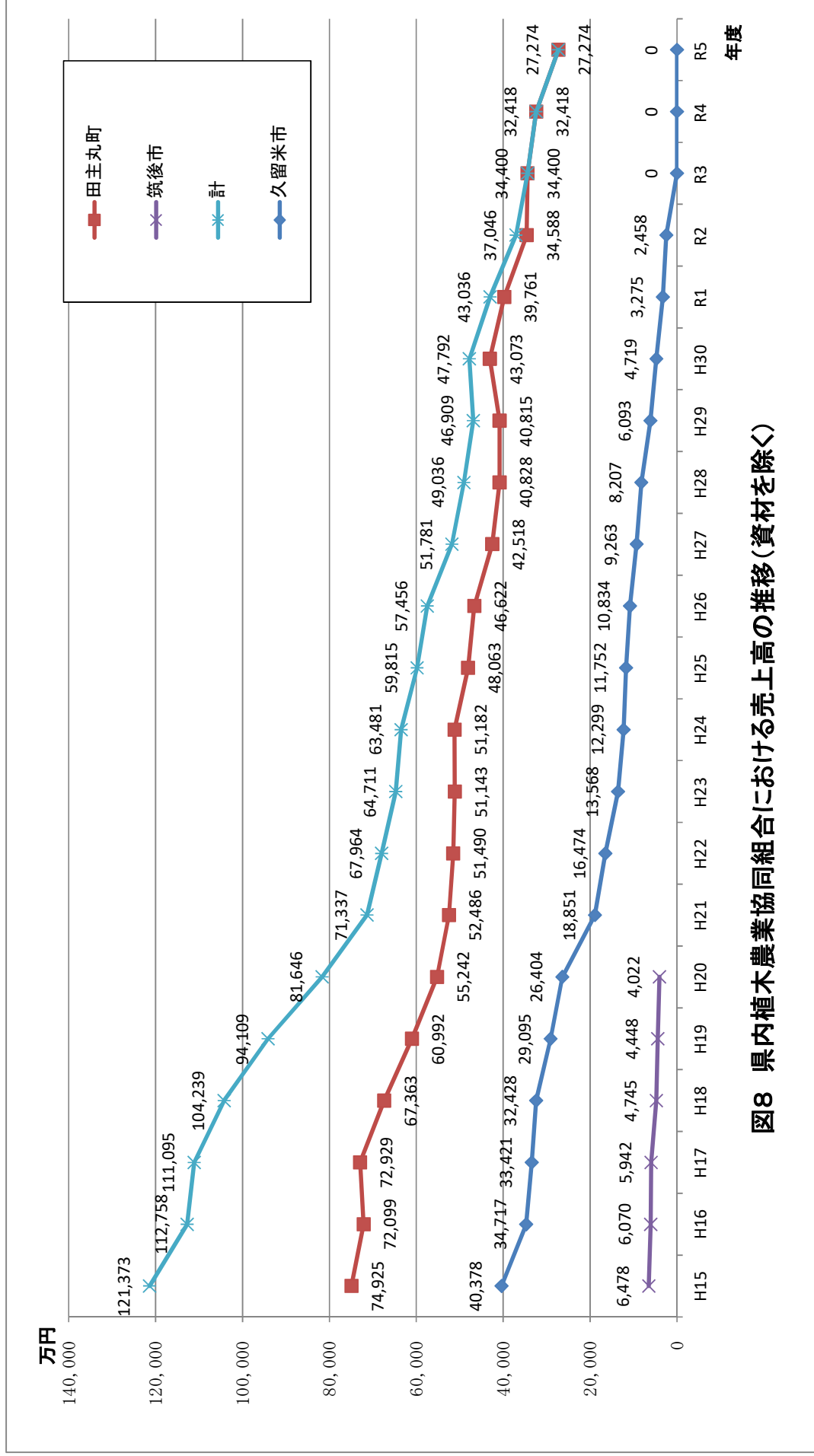
月	売上高 (資材を除く) (円)	出荷者 (人)	買受者 (人)	規格区分別売上高			資 材 (円)
				大 物 (円)	中・小物 (円)	鉢 物 (円)	
4	0						
5	0						
6	0						
7	0						
8	0						
9	0						
10	0						
11	0						
12	0						
1	0						
2	0						
3	0						
計	0	0	0	0	0	0	0

※ 久留米市植木市場の閉鎖に伴い、取り扱い実績はなし。









(注1) 田主丸町植木農業協同組合は平成6年度から、久留米市、筑後市の両植木農業協同組合は平成9年度からデータが収集されている。
 (注2) 筑後市植木農業協同組合は、平成20年6月に解散したためその後のデータはない。

令和6年度 福岡県緑化樹木需給実態調査委員会 委員名簿

任期：（令和5年4月1日～令和9年3月31日）

区 分	氏 名	所 属
委員長	薛 孝夫	日本造園学会九州支部 顧問 元 西日本短期大学緑地環境学科 特任教授
委 員	古賀 博志	田主丸町植木農業協同組合 代表理事組合長
委 員	福島 啓輔	(有) 福岡緑化情報センター (一社) 日本植木協会 (一社) 福岡県樹芸組合連合会
委 員	古賀 一生	(有) フクダイ種苗園 (一社) 日本植木協会 (一社) 福岡県樹芸組合連合会 福岡県樹苗農業協同組合
委 員	青木 大輔	(有) 青木農園緑販 (一社) 日本植木協会 (一社) 福岡県樹芸組合連合会
委 員	室園 成己	(有) 青光園 (一社) 福岡県樹芸組合連合会
委 員	上村 茂久	上村農園 (一社) 日本植木協会 (一社) 福岡県樹芸組合連合会
委 員	右田 信二	(有) フジグリーン

(順不同、敬称略)

緑化樹木需給実態調査委員会設置要領

第1 設置

福岡県における緑化樹木の需給実態調査及びこれに関連する情報の収集の円滑を期するため、(一社)福岡県樹芸組合連合会（以下「樹芸連」という。）に緑化樹木需給実態調査委員会（以下「委員会」という。）を設置する。

第2 調査事項

委員会は、次の各号について調査協議を行うものとする。

- 1 緑化樹木の生産流通、需給の実態に関する調査と分析
- 2 緑化情報の収集、分析
- 3 緑化樹木需給対策
- 4 その他必要な事項

第3 委員会の組織及び構成

- 1 委員会は、委員10名以内で組織する。
- 2 委員は、緑化樹木に関する学識経験を有する者等のうちから、樹芸連会長が委嘱する。
- 3 委員長は、委員の互選による。

第4 委員会の運営

- 1 委員会は、原則として年2回以上開催する。
- 2 この委員会が必要と認めたときは、委員をして現地調査等を実施させるものとする。
- 3 第2項に該当する事項について、国、県、及び日本緑化情報センター等より調査依頼があった場合は、この委員会において協議するものとする。
- 4 委員には、委員手当及び旅費を支給するものとし、支給及び支給方法は別に定める。
- 5 委員会の事務局は、福岡県緑化センター管理事務所に置く。

第5 報告等

この委員会で収集した事項については、とりまとめのうえ福岡県農林水産部長あてに報告するものとする。

第6 その他

この要領のほか、委員会運営に必要な事項は委員長が定めることができる。

附則

この要領は、平成18年4月1日から適用する。

- ・ 平成25年4月1日一部改正
- ・ 令和2年4月1日一部改正（福岡県樹芸組合連合会の名称変更）

福岡県行政資料	
分類記号 PF	所蔵コード 4701002
登録年度 6	登録番号 0004