

令和4年版

令和4年版

# 福岡市税務統計

福岡市  
税務統計

福岡市

福岡市



第1 財 政

第2 市税予算・決算

第3 市 民 税

第4 固 定 資 産 税  
都 市 計 画 税

第5 諸 税

第6 地 方 譲 与 税  
交 付 金 入  
税 外 収 入

第7 納 税 ・ 管 理

第8 税 制

第9 そ の 他

# 目 次

## 第1 財 政

1. 令和4年度・令和3年度当初予算額比較	2
2. 令和3年度歳入歳出決算額	4
3. 一般会計歳入歳出決算額の推移	6
4. 一般会計の歳入予算額・決算額及び市税の割合の推移	8

## 第2 市税予算・決算

1. 令和3年度・令和4年度市税当初予算額	10
2. 市税当初予算額年度別推移	12
3. 市税最終予算額等年度別推移	14
4. 市税の予算・決算及び収入率の推移	16
5. 令和3年度市税決算状況	18
6. 市税年度別決算状況	20
7. 税目別月別調定収入状況	30
【参考】市税収入未済額における特例猶予の影響について	34
【参考】平成7年度以降市税収入率の推移	35

## 第3 市 民 税

1. 個人市県民税調定額の推移	38
2. 個人市民税の納税義務者の推移	40
3. 個人市民税の所得割額の推移	40
4. 法人市民税調定額の推移	42
5. 法人市民税業態別課税状況(令和3年度現年度)	44
6. 法人市民税業態別法人税割段階調	46
7. 法人市民税業態別資本金等段階調	48
8. 決算期別法人数・法人税割額調	50
【参考】平成13年度以降法人市民税調定額の推移(現年度:法人税割額)	52

## 第4 固定資産税・都市計画税

1. 固定資産税調定額の推移	54
2. 都市計画税調定額の推移	55
3. 固定資産税・都市計画税年度別課税標準額(現年度)	56
4. 令和3年度宅地の用途地区別分類	56
5. 土地に関する調(令和3年度概要調書による)	58
6. 家屋に関する調(令和3年度概要調書による)	60
7. 償却資産に関する調(令和3年度概要調書による)	62
8. 国有資産等所在市町村交付金に関する調	64
9. 固定資産評価審査申出年度別調	66

## 第5 諸 税

1. 軽自動車税(種別割)	68
2. 軽自動車税(環境性能割)	70
3. 市たばこ税	70
4. 特別土地保有税	70
5. 事業所税	71
6. 入湯税	71
7. 宿泊税	72

## 第6 地方譲与税・交付金・税外収入

1. 地方譲与税・交付金及び主な税外収入決算額	74
2. 特別とん譲与税	76
3. 地方揮発油譲与税・地方道路譲与税	76
4. 石油ガス譲与税	77
5. 自動車重量譲与税	77
6. 航空機燃料譲与税	78
7. 森林環境譲与税	78
8. 利子割交付金	79
9. 配当割交付金	79
10. 株式等譲渡所得割交付金	80
11. 分離課税所得割交付金・県民税所得割臨時交付金	81
12. 法人事業税交付金	82
13. 地方消費税交付金	83
14. ゴルフ場利用税交付金	84
15. 自動車取得税交付金	84
16. 環境性能割交付金	85
17. 軽油引取税交付金	85
18. 国有提供施設等所在市町村助成交付金等	86
19. 県民税徴収取扱費(県民税徴収事務費委託金)	86
20. 宿泊税徴収取扱費(宿泊税徴収事務費委託金)	87
21. 市税延滞金及び加算金	88

## 第7 納税・管理

1. 滞納整理状況	90
2. 公売処分状況	92
3. 差押・参加差押・交付要求処分状況	92
4. 納税貯蓄組合	94
5. 口座振替	95
6. 証明及び閲覧等の件数	96
7. コンビニエンスストアでの市税の納付状況	97
8. クレジットカードでの市税の納付状況	97
9. 主要税目納期内納付収入率の推移(税額)	98
10. 主要税目督促状発付件数	98

## 第8 税 制

1. 市税税率の変遷	102
2. 住民税の所得控除等一覧	118
3. 過去5ヵ年における主な税制改正等による増減収額	132

## 第9 その他

1. 税務機構と職員(令和4年度)	134
2. 税務事務電算化の概要	148
3. 人口、世帯数に関する調	150
4. 市税負担額	150

# 第1 財 政

1. 令和4年度・令和3年度当初予算額比較 .....	2
2. 令和3年度歳入歳出決算額 .....	4
3. 一般会計歳入歳出決算額の推移 .....	6
4. 一般会計の歳入予算額・決算額及び市税の割合の推移 .....	8

# 1. 令和4年度・令和3年度当初予算額比較

## (1) 会計別

区 分	令和4年度	令和3年度	比 較	前年比
	千円		千円	%
<b>総 計</b>	<b>2,085,679,183</b>	<b>2,156,426,167</b>	<b>△ 70,746,984</b>	<b>96.7</b>
<b>○ 一般会計</b>	<b>1,041,010,000</b>	<b>1,054,544,000</b>	<b>△ 13,534,000</b>	<b>98.7</b>
<b>○ 特別会計</b>	<b>715,523,605</b>	<b>771,170,475</b>	<b>△ 55,646,870</b>	<b>92.8</b>
後期高齢者医療	20,682,896	19,824,111	858,785	104.3
国民健康保険事業	140,133,860	141,834,537	△ 1,700,677	98.8
介護保険事業	117,424,387	113,758,687	3,665,700	103.2
母子父子寡婦福祉資金貸付事業	1,290,568	1,233,276	57,292	104.6
集落排水事業	507,337	510,050	△ 2,713	99.5
中央卸売市場	7,240,551	6,514,841	725,710	111.1
港湾整備事業	34,804,171	22,685,381	12,118,790	153.4
市営渡船事業	1,261,793	1,216,021	45,772	103.8
香椎駅周辺土地地区画整理事業	934,526	1,297,959	△ 363,433	72.0
貝塚駅周辺土地地区画整理事業	490,327	252,716	237,611	194.0
公共用地先行取得事業	-	138,437	△ 138,437	皆減
駐車場	-	1,868,498	△ 1,868,498	皆減
財産区	285,304	242,663	42,641	117.6
市立病院機構病院事業債管理	810,630	924,356	△ 113,726	87.7
市債管理	389,657,255	458,868,942	△ 69,211,687	84.9
<b>○ 企業会計</b>	<b>329,145,578</b>	<b>330,711,692</b>	<b>△ 1,566,114</b>	<b>99.5</b>
モーターボート競走事業	83,092,259	67,934,143	15,158,116	122.3
下水道事業	112,393,718	118,429,165	△ 6,035,447	94.9
水道事業	67,180,198	67,456,494	△ 276,296	99.6
工業用水道事業	983,481	548,300	435,181	179.4
高速鉄道事業	65,495,922	76,343,590	△ 10,847,668	85.8



## (2)一般会計款別明細

## ア 歳入

款 別	令和4年度		令和3年度		比 較	
	千円	構成比 %	千円	構成比 %	千円	前年比 %
<b>歳入総額</b>	<b>1,041,010,000</b>	<b>100.0</b>	<b>1,054,544,000</b>	<b>100.0</b>	<b>△ 13,534,000</b>	<b>98.7</b>
市税	345,524,015	33.2	316,579,210	30.0	28,944,805	109.1
地方譲与税	6,737,001	0.6	7,051,001	0.7	△ 314,000	95.5
利子割交付金	135,000	0.0	153,000	0.0	△ 18,000	88.2
配当割交付金	978,000	0.1	841,000	0.1	137,000	116.3
株式等譲渡所得割交付金	568,000	0.0	723,000	0.1	△ 155,000	78.6
分離課税所得割交付金	266,000	0.0	266,000	0.0	-	-
法人事業税交付金	5,782,000	0.6	4,382,000	0.4	1,400,000	131.9
地方消費税交付金	39,539,000	3.8	36,490,000	3.5	3,049,000	108.4
ゴルフ場利用税交付金	37,000	0.0	33,000	0.0	4,000	112.1
自動車取得税交付金	1	0.0	1	0.0	-	-
環境性能割交付金	778,000	0.1	565,000	0.1	213,000	137.7
軽油引取税交付金	4,695,000	0.4	4,759,000	0.4	△ 64,000	98.7
国有提供施設等所在市助成交付金	31,000	0.0	27,000	0.0	4,000	114.8
地方特例交付金	1,821,000	0.2	3,215,000	0.3	△ 1,394,000	56.6
地方交付税	38,500,000	3.7	31,500,000	3.0	7,000,000	122.2
交通安全対策特別交付金	590,000	0.1	530,000	0.0	60,000	111.3
分担金及び負担金	12,775,820	1.2	12,372,697	1.2	403,123	103.3
使用料及び手数料	26,410,800	2.5	26,188,714	2.5	222,086	100.8
国庫支出金	188,078,395	18.1	168,348,900	16.0	19,729,495	111.7
県支出金	47,565,271	4.6	45,718,665	4.3	1,846,606	104.0
財産収入	7,583,342	0.7	6,612,450	0.6	970,892	114.7
寄附金	1,648,380	0.2	424,494	0.0	1,223,886	388.3
繰入金	12,337,813	1.2	19,588,363	1.9	△ 7,250,550	63.0
繰越金	100,000	0.0	100,000	0.0	-	-
諸収入	228,688,829	22.0	275,974,172	26.2	△ 47,285,343	82.9
市債	69,840,333	6.7	92,101,333	8.7	△ 22,261,000	75.8

## イ 歳出

款 別	令和4年度		令和3年度		比 較	
	千円	構成比 %	千円	構成比 %	千円	前年比 %
<b>歳出総額</b>	<b>1,041,010,000</b>	<b>100.0</b>	<b>1,054,544,000</b>	<b>100.0</b>	<b>△ 13,534,000</b>	<b>98.7</b>
議会費	1,875,682	0.2	1,864,523	0.2	11,159	100.6
総務費	59,446,555	5.7	64,903,079	6.2	△ 5,456,524	91.6
こども育成費	130,436,256	12.5	124,798,880	11.8	5,637,376	104.5
保健福祉費	237,763,176	22.8	216,777,711	20.6	20,985,465	109.7
環境費	30,917,601	3.0	26,210,695	2.5	4,706,906	118.0
農林水産業費	9,314,213	0.9	7,996,399	0.8	1,317,814	116.5
経済観光文化費	215,482,146	20.7	269,634,010	25.6	△ 54,151,864	79.9
土木費	41,220,505	4.0	35,962,343	3.4	5,258,162	114.6
都市計画費	49,464,245	4.7	49,079,485	4.6	384,760	100.8
港湾空港費	7,946,797	0.8	7,942,392	0.7	4,405	100.1
消防費	16,416,760	1.6	14,182,360	1.3	2,234,400	115.8
教育費	135,946,268	13.1	133,447,622	12.7	2,498,646	101.9
災害復旧費	408,586	0.0	155,000	0.0	253,586	263.6
公債費	101,972,487	9.8	97,334,042	9.2	4,638,445	104.8
諸支出金	98,723	0.0	1,955,459	0.2	△ 1,856,736	5.0
予備費	2,300,000	0.2	2,300,000	0.2	-	-

※構成比については、端数の関係で総数と内訳の合計とは一致しない場合がある。

## 2. 令和3年度歳入歳出決算額

### (1) 会計別

区 分	歳 入	歳 出
	千円	千円
<b>総 計</b>	<b>2,212,150,534</b>	<b>2,232,479,679</b>
<b>○ 一般会計</b>	<b>1,169,495,577</b>	<b>1,155,092,037</b>
<b>○ 特別会計</b>	<b>755,719,130</b>	<b>748,636,179</b>
後期高齢者医療	19,631,194	19,492,799
国民健康保険事業	148,703,706	145,390,052
介護保険事業	114,695,966	113,579,461
母子父子寡婦福祉資金貸付事業	1,441,462	492,303
集落排水事業	505,241	505,241
中央卸売市場	5,936,406	5,935,992
港湾整備事業	22,242,016	22,234,023
市営渡船事業	1,213,654	1,213,654
香椎駅周辺土地区画整理事業	2,780,398	1,223,567
貝塚駅周辺土地区画整理事業	241,591	241,591
公共用地先行取得事業	138,437	138,437
駐車場	2,386,892	2,386,892
財産区	124,110	124,110
市立病院機構病院事業債管理	924,351	924,351
市債管理	434,753,705	434,753,705
<b>○ 企業会計</b>	<b>286,935,827</b>	<b>328,751,463</b>
モータボート競走事業	85,768,686	82,450,207
下水道事業	87,824,068	109,201,489
水道事業	50,581,613	60,059,618
工業用水道事業	567,663	553,807
高速鉄道事業	62,193,797	76,486,342

※端数の関係で、総数と内訳の合計とは一致しない場合がある。

## (2)一般会計款別明細

## ア 歳入

款	最終予算額		決算額		比較 (B)-(A)
	(A)	構成比	(B)	構成比	
	千円	%	千円	%	千円
<b>歳入総額</b>	<b>1,240,380,734</b>	<b>100.0</b>	<b>1,169,495,577</b>	<b>100.0</b>	<b>△ 70,885,157</b>
市税	336,433,964	27.1	343,164,133	29.4	6,730,169
地方譲与税	7,051,001	0.6	6,721,844	0.6	△ 329,157
利子割交付金	153,000	0.0	136,800	0.0	△ 16,200
配当割交付金	841,000	0.1	1,384,469	0.1	543,469
株式等譲渡所得割交付金	723,000	0.1	1,618,872	0.2	895,872
分離課税所得割交付金	266,000	0.0	329,857	0.0	63,857
法人事業税交付金	4,382,000	0.4	6,084,997	0.5	1,702,997
地方消費税交付金	36,490,000	2.9	38,773,606	3.3	2,283,606
ゴルフ場利用税交付金	33,000	0.0	39,523	0.0	6,523
自動車取得税交付金	1	0.0	-	-	△ 1
環境性能割交付金	565,000	0.0	546,831	0.0	△ 18,169
軽油引取税交付金	4,759,000	0.4	4,725,690	0.4	△ 33,310
国有提供施設等所在市助成交付金	27,000	0.0	31,839	0.0	4,839
地方特例交付金	3,215,000	0.3	5,171,452	0.4	1,956,452
地方交付税	52,075,906	4.2	52,229,226	4.5	153,320
交通安全対策特別交付金	530,000	0.0	571,909	0.0	41,909
分担金及び負担金	12,699,940	1.0	12,021,322	1.0	△ 678,618
使用料及び手数料	26,188,714	2.1	23,735,510	2.0	△ 2,453,204
国庫支出金	270,460,455	21.8	235,253,832	20.1	△ 35,206,623
県支出金	48,987,602	3.9	46,408,593	4.0	△ 2,579,009
財産収入	6,030,996	0.5	6,937,188	0.6	906,192
寄附金	1,629,494	0.1	1,298,750	0.1	△ 330,744
繰入金	25,773,874	2.1	16,080,131	1.4	△ 9,693,743
繰越金	16,366,016	1.3	16,366,016	1.4	-
諸収入	276,010,138	22.3	274,316,587	23.5	△ 1,693,551
市債	108,688,633	8.8	75,546,600	6.5	△ 33,142,033

## イ 歳出

款	最終予算額		決算額		比較 (A)-(B)
	(A)	構成比	(B)	構成比	
	千円	%	千円	%	千円
<b>歳出総額</b>	<b>1,240,380,734</b>	<b>100.0</b>	<b>1,155,092,037</b>	<b>100.0</b>	<b>85,288,697</b>
議会費	1,820,537	0.1	1,717,829	0.2	102,708
総務費	100,133,501	8.1	96,097,928	8.3	4,035,573
こども育成費	155,915,576	12.6	151,226,589	13.1	4,688,987
保健福祉費	277,944,499	22.4	249,792,061	21.6	28,152,438
環境費	27,543,785	2.2	26,956,849	2.3	586,936
農林水産業費	8,651,891	0.7	6,059,651	0.5	2,592,240
経済観光文化費	281,095,465	22.7	276,156,914	23.9	4,938,551
土木費	50,288,092	4.1	39,738,548	3.4	10,549,544
都市計画費	69,486,354	5.6	55,229,008	4.8	14,257,346
港湾空港費	7,491,962	0.6	7,058,995	0.6	432,967
消防費	14,028,452	1.1	13,570,810	1.2	457,642
教育費	145,909,480	11.8	133,216,819	11.5	12,692,661
災害復旧費	1,131,934	0.1	648,538	0.1	483,396
公債費	95,740,994	7.7	95,665,520	8.3	75,474
諸支出金	1,956,254	0.2	1,955,978	0.2	276
予備費	1,241,958	0.1	-	-	1,241,958

※端数の関係で、総数と内訳の合計とは一致しない場合がある。

### 3. 一般会計歳入歳出決算額の推移

款	平成28年度		平成29年度		平成30年度	
	決算額	構成比	決算額	構成比	決算額	構成比
	千円	%	千円	%	千円	%
<b>歳入総額</b>	<b>800,357,337</b>	<b>100.0</b>	<b>861,873,715</b>	<b>100.0</b>	<b>851,574,434</b>	<b>100.0</b>
市税	288,287,809	36.0	293,379,779	34.0	332,596,900	39.1
地方譲与税	6,085,788	0.8	6,346,476	0.7	6,369,003	0.7
利子割交付金	216,435	0.0	401,927	0.1	357,368	0.0
配当割交付金	707,905	0.1	1,042,126	0.1	796,163	0.1
株式等譲渡所得割交付金	472,440	0.1	1,105,095	0.0	731,928	0.1
分離課税所得割交付金	-	-	267,368	0.1	291,607	0.0
県民税所得割臨時交付金	-	-	29,436,087	3.4	3,840,606	0.5
法人事業税交付金	-	-	-	-	-	-
地方消費税交付金	28,758,123	3.6	29,929,838	3.5	30,096,266	3.5
ゴルフ場利用税交付金	38,422	0.0	38,661	0.0	36,880	0.0
自動車取得税交付金	960,438	0.1	1,322,301	0.2	1,382,012	0.2
環境性能割交付金	-	-	-	-	-	-
軽油引取税交付金	5,488,349	0.7	4,821,470	0.6	4,930,594	0.6
国有提供施設等所在市助成交付金	29,324	0.0	29,300	0.0	29,197	0.0
地方特例交付金	711,640	0.1	1,012,753	0.1	1,178,490	0.1
地方交付税	27,996,602	3.5	38,217,469	4.4	34,716,561	4.1
交通安全対策特別交付金	669,219	0.1	647,643	0.1	592,075	0.1
分担金及び負担金	13,717,103	1.7	15,765,154	1.8	15,270,268	1.8
使用料及び手数料	24,356,304	3.0	24,831,563	2.9	25,414,167	3.0
国庫支出金	142,381,704	17.8	162,100,678	18.8	158,785,862	18.6
県支出金	34,779,375	4.3	35,101,407	4.1	35,224,690	4.1
財産収入	8,994,918	1.1	3,885,319	0.5	5,957,755	0.7
寄附金	361,891	0.0	279,263	0.0	298,905	0.0
繰入金	11,467,721	1.4	6,771,193	0.8	3,107,923	0.4
繰越金	13,345,243	1.7	13,391,567	1.6	12,035,894	1.4
諸収入	116,488,284	14.6	112,279,278	13.0	100,438,320	11.8
市債	74,042,300	9.3	79,470,000	9.2	77,095,000	9.1
<b>歳出総額</b>	<b>786,965,770</b>	<b>100.0</b>	<b>849,837,821</b>	<b>100.0</b>	<b>838,886,938</b>	<b>100.0</b>
議会費	1,825,184	0.2	1,822,539	0.2	1,783,040	0.2
総務費	54,223,561	6.9	51,316,911	6.1	55,268,258	6.6
こども育成費	108,071,819	13.7	113,428,499	13.3	116,627,844	13.9
保健福祉費	203,717,110	25.9	206,545,020	24.3	203,769,194	24.3
環境費	29,648,673	3.8	28,803,985	3.4	31,047,224	3.7
農林水産業費	6,325,382	0.8	6,391,645	0.8	6,065,002	0.7
経済観光文化費	99,689,326	12.7	89,493,145	10.5	81,866,092	9.8
土木費	39,803,134	5.1	40,976,826	4.8	37,334,984	4.4
都市計画費	61,632,903	7.8	62,991,219	7.4	59,762,707	7.1
港湾空港費	10,268,667	1.3	9,339,926	1.1	11,954,525	1.4
消防費	15,280,091	1.9	21,045,687	2.5	14,305,801	1.7
教育費	59,814,241	7.6	119,408,265	14.1	118,527,766	14.1
災害復旧費	39,978	0.0	7,062	0.0	438,465	0.1
公債費	96,620,518	12.3	96,262,848	11.3	96,083,144	11.5
諸支出金	5,183	0.0	2,004,244	0.2	4,052,892	0.5
予備費	-	-	-	-	-	-

※端数の関係で、総数と内訳の合計とは一致しない場合がある。

※平成28年度から港湾費が港湾空港費に費目変更。

令和元年度		令和2年度		令和3年度		款
決算額	構成比	決算額	構成比	決算額	構成比	
千円	%	千円	%	千円	%	
<b>877,246,493</b>	<b>100.0</b>	<b>1,257,959,311</b>	<b>100.0</b>	<b>1,169,495,577</b>	<b>100.0</b>	<b>歳入総額</b>
344,453,594	39.3	341,070,017	27.1	343,164,133	29.4	市税
6,358,356	0.7	4,288,507	0.3	6,721,844	0.6	地方譲与税
161,813	0.0	169,959	0.0	136,800	0.0	利子割交付金
929,803	0.1	855,726	0.1	1,384,469	0.1	配当割交付金
568,767	0.1	1,119,496	0.1	1,618,872	0.2	株式等譲渡所得割交付金
328,355	0.0	333,160	0.0	329,857	0.0	分離課税所得割交付金
-	-	-	-	-	-	県民税所得割臨時交付金
-	-	3,724,692	0.3	6,084,997	0.5	法人事業税交付金
29,394,172	3.4	35,350,016	2.8	38,773,606	3.3	地方消費税交付金
38,523	0.0	35,894	0.0	39,523	0.0	ゴルフ場利用税交付金
707,681	0.1	-	-	-	-	自動車取得税交付金
256,983	0.0	544,827	0.0	546,831	0.0	環境性能割交付金
4,766,915	0.5	4,655,491	0.4	4,725,690	0.4	軽油引取税交付金
29,197	0.0	27,966	0.0	31,839	0.0	国有提供施設等所在市助成交付金
3,060,417	0.4	1,650,662	0.1	5,171,452	0.4	地方特例交付金
35,364,545	4.0	33,823,377	2.7	52,229,226	4.5	地方交付税
560,586	0.1	600,970	0.0	571,909	0.0	交通安全対策特別交付金
13,350,178	1.5	11,109,836	0.9	12,021,322	1.0	分担金及び負担金
25,504,620	2.9	23,465,608	1.9	23,735,510	2.0	使用料及び手数料
169,018,300	19.3	353,325,064	28.1	235,253,832	20.1	国庫支出金
38,189,696	4.4	43,050,452	3.4	46,408,593	4.0	県支出金
3,160,776	0.4	4,557,699	0.4	6,937,188	0.6	財産収入
447,841	0.1	402,564	0.0	1,298,750	0.1	寄附金
14,310,562	1.6	7,541,642	0.6	16,080,131	1.4	繰入金
12,687,496	1.4	12,670,078	1.0	16,366,016	1.4	繰越金
99,530,517	11.3	294,817,108	23.4	274,316,587	23.5	諸収入
74,066,800	8.4	78,768,500	6.3	75,546,600	6.5	市債
<b>864,576,415</b>	<b>100.0</b>	<b>1,241,593,295</b>	<b>100.0</b>	<b>1,155,092,037</b>	<b>100.0</b>	<b>歳出総額</b>
1,779,411	0.2	1,733,142	0.1	1,717,829	0.2	議会費
59,150,670	6.8	211,928,540	17.1	96,097,928	8.3	総務費
125,156,803	14.5	131,915,502	10.6	151,226,589	13.1	子ども育成費
206,823,250	23.9	216,492,689	17.4	249,792,061	21.6	保健福祉費
31,660,268	3.7	31,367,440	2.5	26,956,849	2.3	環境費
6,419,911	0.7	5,682,677	0.5	6,059,651	0.5	農林水産業費
85,892,805	9.9	292,425,942	23.6	276,156,914	23.9	経済観光文化費
39,982,825	4.6	40,395,717	3.3	39,738,548	3.4	土木費
56,721,061	6.6	56,382,288	4.5	55,229,008	4.8	都市計画費
13,004,483	1.5	12,450,381	1.0	7,058,995	0.6	港湾空港費
14,653,229	1.7	14,011,934	1.1	13,570,810	1.2	消防費
117,805,846	13.6	127,947,152	10.3	133,216,819	11.5	教育費
820,878	0.1	225,688	0.0	648,538	0.1	災害復旧費
101,630,915	11.8	98,621,771	7.9	95,665,520	8.3	公債費
3,074,060	0.4	12,432	0.0	1,955,978	0.2	諸支出金
-	-	-	-	-	-	予備費

#### 4. 一般会計の歳入予算額・決算額及び市税の割合の推移

年度	当初予算額	最終予算額	決算額	最終予算額と 決算額の差	決算額の 前年度差	市税の占める割合		
						当初予算額	最終予算額	決算額
	千円	千円	千円	千円	千円	%	%	%
11	720,294,000	803,161,669	770,911,144	△ 32,250,525	3,867,919	35.3	31.8	33.5
12	713,549,000	761,795,142	734,375,214	△ 27,419,928	△ 36,535,930	34.2	32.9	34.2
13	706,736,000	760,041,789	733,805,897	△ 26,235,892	△ 569,317	36.0	33.1	34.3
14	722,803,000	783,256,720	735,574,534	△ 47,682,186	1,768,637	34.3	32.0	34.1
15	721,374,000	766,200,698	733,070,343	△ 33,130,355	△ 2,504,191	34.1	32.0	33.5
16	731,729,000	773,494,366	744,876,162	△ 28,618,204	11,805,819	33.5	32.0	33.5
17	692,726,000	730,999,564	705,964,942	△ 25,034,622	△ 38,911,220	36.5	34.3	35.5
18	678,305,000	710,483,970	686,039,485	△ 24,444,485	△ 19,925,457	37.4	36.4	37.8
19	674,041,000	698,097,762	671,161,499	△ 26,936,263	△ 14,877,986	40.7	38.8	40.3
20	663,787,000	720,082,738	675,673,475	△ 44,409,263	4,511,976	41.3	38.0	40.4
21	692,237,000	775,601,514	748,962,248	△ 26,639,266	73,288,773	38.9	33.9	35.3
22	738,648,000	797,377,730	760,068,130	△ 37,309,600	11,105,882	35.6	33.1	34.9
23	766,182,000	806,663,766	774,388,596	△ 32,275,170	14,320,466	34.7	33.2	34.6
24	766,233,000	812,814,933	763,723,480	△ 49,091,453	△ 10,665,116	34.5	33.1	35.3
25	759,627,000	810,774,534	778,535,075	△ 32,239,459	14,811,595	35.4	33.7	35.5
26	776,340,000	811,377,880	782,206,708	△ 29,171,172	3,671,633	35.5	34.2	36.1
27	781,950,000	821,531,077	790,014,983	△ 31,516,094	7,808,275	35.1	34.1	36.0
28	784,538,000	845,876,976	800,357,337	△ 45,519,639	10,342,354	35.6	33.5	36.0
29	832,795,000	887,837,089	861,873,715	△ 25,963,374	61,516,378	34.0	32.6	34.0
30	838,769,000	877,560,986	851,574,434	△ 25,986,552	△ 10,299,281	38.1	37.2	39.1
元	866,640,000	908,389,038	877,246,493	△ 31,142,545	25,672,059	38.8	37.5	39.3
2	887,458,000	1,343,074,737	1,257,959,311	△ 85,115,426	380,712,818	38.3	24.7	27.1
3	1,054,544,000	1,240,380,734	1,169,495,577	△ 70,885,157	△ 88,463,734	30.0	27.1	29.4
4	1,041,010,000					33.2		

## 第2 市税予算・決算

1. 令和3年度・令和4年度市税当初予算額	10
2. 市税当初予算額年度別推移	12
3. 市税最終予算額等年度別推移	14
4. 市税の予算・決算及び収入率の推移	16
5. 令和3年度市税決算状況	18
6. 市税年度別決算状況	20
7. 税目別月別調定収入状況	30
【参考】市税収入未済額における特例猶予の影響について	34
【参考】平成7年度以降市税収入率の推移	35

1. 令和3年度・令和4年度市税当初予算額

税目	令和3年度				
	当初予算額			前年度予算額に対する増減(△)収額	前年度予算額に対する伸率
	調定見込額	収入率	収入見込額		
千円	%	千円	千円	%	
<b>市民税</b>	<b>152,394,473</b>	<b>96.5</b>	<b>147,068,870</b>	<b>△ 20,003,637</b>	<b>△ 12.0</b>
<b>個人</b>	<b>127,922,910</b>	<b>96.4</b>	<b>123,307,698</b>	<b>△ 7,563,309</b>	<b>△ 5.8</b>
現年課税分	124,069,405	98.7	122,409,060	△ 7,467,155	△ 5.7
(現年度)	123,570,405	98.7	122,001,060	△ 7,415,155	△ 5.7
均等割	2,674,455	98.7	2,640,489	△ 30,579	△ 1.1
所得割	120,895,950	98.7	119,360,571	△ 7,384,576	△ 5.8
(過年度)	499,000	81.8	408,000	△ 52,000	△ 11.3
滞納繰越分	3,853,505	23.3	898,638	△ 96,154	△ 9.7
<b>法人</b>	<b>24,471,563</b>	<b>97.1</b>	<b>23,761,172</b>	<b>△ 12,440,328</b>	<b>△ 34.4</b>
現年課税分	23,736,632	99.6	23,632,632	△ 12,520,340	△ 34.6
(現年度)	23,115,632	100.0	23,115,632	△ 12,473,340	△ 35.0
均等割	8,594,389	100.0	8,594,389	△ 220,040	△ 2.5
法人税割	14,521,243	100.0	14,521,243	△ 12,253,300	△ 45.8
(過年度)	621,000	83.3	517,000	△ 47,000	△ 8.3
滞納繰越分	734,931	17.5	128,540	△ 80,012	164.9
<b>固定資産税</b>	<b>125,373,326</b>	<b>97.3</b>	<b>122,010,758</b>	<b>△ 1,485,500</b>	<b>△ 1.2</b>
固定資産税	124,659,259	97.3	121,296,691	△ 1,514,378	△ 1.2
現年課税分	121,190,969	99.4	120,465,342	△ 1,922,763	△ 1.6
(現年度)	121,037,969	99.4	120,326,342	△ 1,905,763	△ 1.6
土地	47,235,600	99.4	46,952,186	△ 140,190	△ 0.3
家屋	61,634,296	99.4	61,264,490	△ 578,364	△ 0.9
償却資産	12,168,073	99.5	12,109,666	△ 1,187,209	△ 8.9
(過年度)	153,000	90.8	139,000	△ 17,000	△ 10.9
滞納繰越分	3,468,290	24.0	831,349	408,385	96.6
交付金	714,067	100.0	714,067	28,878	4.2
<b>軽自動車税</b>	<b>2,141,050</b>	<b>95.7</b>	<b>2,049,289</b>	<b>△ 47,751</b>	<b>2.4</b>
環境性割	62,357	100.0	62,357	△ 12,341	△ 16.5
種別割	2,078,693	95.6	1,986,932	60,092	3.1
現年課税分	2,000,824	98.5	1,970,214	68,723	3.6
(現年度)	2,000,624	98.5	1,970,014	68,723	3.6
(過年度)	200	100.0	200	-	-
滞納繰越分	77,869	21.5	16,718	△ 8,631	△ 34.0
<b>市たばこ税</b>	<b>10,801,916</b>	<b>100.0</b>	<b>10,801,916</b>	<b>△ 546,201</b>	<b>△ 4.8</b>
現年課税分	10,801,916	100.0	10,801,916	△ 546,201	△ 4.8
(現年度)	10,801,906	100.0	10,801,906	△ 546,201	△ 4.8
(過年度)	10	100.0	10	-	-
滞納繰越分	-	-	-	-	-
<b>入湯税</b>	<b>28,210</b>	<b>100.0</b>	<b>28,210</b>	<b>△ 269</b>	<b>△ 0.9</b>
現年課税分	28,210	100.0	28,210	△ 269	△ 0.9
(現年度)	28,200	100.0	28,200	△ 269	△ 0.9
(過年度)	10	100.0	10	-	-
滞納繰越分	-	-	-	-	-
<b>事業所税</b>	<b>8,283,804</b>	<b>97.0</b>	<b>8,035,130</b>	<b>△ 68,122</b>	<b>△ 0.8</b>
現年課税分	7,983,573	99.7	7,962,174	△ 137,518	△ 1.7
(現年度)	7,904,573	99.8	7,887,974	△ 128,418	△ 1.6
資産割	5,692,443	99.8	5,680,489	△ 98,407	△ 1.7
従業者割	2,212,130	99.8	2,207,485	△ 30,011	△ 1.3
(過年度)	79,000	93.9	74,200	△ 9,100	△ 10.9
滞納繰越分	300,231	24.3	72,956	69,396	著増
<b>都市計画税</b>	<b>26,480,679</b>	<b>97.6</b>	<b>25,858,037</b>	<b>△ 19,451</b>	<b>△ 0.1</b>
現年課税分	25,870,053	99.4	25,710,570	△ 70,686	△ 0.3
(現年度)	25,866,153	99.4	25,708,370	△ 69,686	△ 0.3
土地	12,387,902	99.4	12,312,336	△ 17,596	△ 0.1
家屋	13,478,251	99.4	13,396,034	△ 52,090	△ 0.4
(過年度)	3,900	56.4	2,200	△ 1,000	△ 31.3
滞納繰越分	610,626	24.2	147,467	51,235	53.2
<b>宿泊税</b>	<b>820,000</b>	<b>88.7</b>	<b>727,000</b>	<b>△ 1,072,000</b>	<b>△ 59.6</b>
現年課税分	740,000	95.0	703,000	△ 1,096,000	△ 60.9
(現年度)	738,000	95.0	701,000	△ 1,098,000	△ 61.0
(過年度)	2,000	100.0	2,000	2,000	皆増
滞納繰越分	80,000	30.0	24,000	24,000	皆増
<b>市税合計</b>	<b>326,323,458</b>	<b>97.0</b>	<b>316,579,210</b>	<b>△ 23,147,429</b>	<b>△ 6.8</b>
現年課税分	317,198,006	99.1	314,459,542	△ 23,675,672	△ 7.0
(現年度)	315,839,886	99.2	313,316,922	△ 23,551,572	△ 7.0
(過年度)	1,358,120	84.1	1,142,620	△ 124,100	△ 9.8
滞納繰越分	9,125,452	23.2	2,119,668	528,243	33.2



令和4年度						税目
当初予算額			前年度予算額に対する増減(△)収額	前年度予算額に対する伸率		
調定見込額	収入率	収入見込額				
千円	%	千円	千円	%		
<b>171,590,994</b>	<b>97.9</b>	<b>167,999,304</b>	<b>20,930,434</b>	<b>14.2</b>	<b>市民税</b>	
<b>136,572,121</b>	<b>97.5</b>	<b>133,174,208</b>	<b>9,866,510</b>	<b>8.0</b>		<b>個人</b>
133,550,912	98.9	132,017,085	9,608,025	7.8	現年課税分	
132,919,912	98.9	131,471,085	9,470,025	7.8	(現年度)	
2,746,328	98.9	2,716,393	75,904	2.9	均等割	
130,173,584	98.9	128,754,692	9,394,121	7.9	所得割	
631,000	86.5	546,000	138,000	33.8	(過年度)	
3,021,209	38.3	1,157,123	258,485	28.8	滞納繰越分	
<b>35,018,873</b>	<b>99.4</b>	<b>34,825,096</b>	<b>11,063,924</b>	<b>46.6</b>	<b>法人</b>	
34,837,265	99.8	34,773,265	11,140,633	47.1	現年課税分	
34,223,265	100.0	34,223,265	11,107,633	48.1	(現年度)	
8,825,611	100.0	8,825,611	231,222	2.7	均等割	
25,397,654	100.0	25,397,654	10,876,411	74.9	法人税割	
614,000	89.6	550,000	33,000	6.4	(過年度)	
181,608	28.5	51,831	△ 76,709	△ 59.7	滞納繰越分	
<b>129,959,285</b>	<b>98.6</b>	<b>128,158,338</b>	<b>6,147,580</b>	<b>5.0</b>	<b>固定資産税</b>	
129,209,086	98.6	127,408,139	6,111,448	5.0	固定資産税	
127,782,151	99.2	126,740,762	6,275,420	5.2	現年課税分	
127,632,151	99.2	126,599,762	6,273,420	5.2	(現年度)	
50,059,790	99.3	49,689,348	2,737,162	5.8	土地	
64,644,263	99.3	64,165,895	2,901,405	4.7	家屋	
12,928,098	98.6	12,744,519	634,853	5.2	償却資産	
150,000	94.0	141,000	2,000	1.4	(過年度)	
1,426,935	46.8	667,377	△ 163,972	△ 19.7	滞納繰越分	
750,199	100.0	750,199	36,132	5.1	交付金	
<b>2,264,784</b>	<b>96.8</b>	<b>2,192,142</b>	<b>142,853</b>	<b>7.0</b>	<b>軽自動車税</b>	
92,088	100.0	92,088	29,731	47.7	環境性能割	
2,172,696	96.7	2,100,054	113,122	5.7	種別割	
2,110,905	98.6	2,081,566	111,352	5.7	現年課税分	
2,110,705	98.6	2,081,366	111,352	5.7	(現年度)	
200	100.0	200	-	-	(過年度)	
61,791	29.9	18,488	1,770	10.6	滞納繰越分	
<b>10,965,319</b>	<b>100.0</b>	<b>10,965,319</b>	<b>163,403</b>	<b>1.5</b>	<b>市たばこ税</b>	
10,965,319	100.0	10,965,319	163,403	1.5	現年課税分	
10,965,309	100.0	10,965,309	163,403	1.5	(現年度)	
10	100.0	10	-	-	(過年度)	
-	-	-	-	-	滞納繰越分	
<b>28,760</b>	<b>100.0</b>	<b>28,760</b>	<b>550</b>	<b>1.9</b>	<b>入湯税</b>	
28,760	100.0	28,760	550	1.9	現年課税分	
28,750	100.0	28,750	550	2.0	(現年度)	
10	100.0	10	-	-	(過年度)	
-	-	-	-	-	滞納繰越分	
<b>8,119,880</b>	<b>98.6</b>	<b>8,007,868</b>	<b>△ 27,262</b>	<b>△ 0.3</b>	<b>事業所税</b>	
8,040,701	99.2	7,977,622	15,448	0.2	現年課税分	
7,984,701	99.2	7,921,622	33,648	0.4	(現年度)	
5,681,286	99.2	5,636,404	△ 44,085	△ 0.8	資産割	
2,303,415	99.2	2,285,218	77,733	3.5	従業者割	
56,000	100.0	56,000	△ 18,200	△ 24.5	(過年度)	
79,179	38.2	30,246	△ 42,710	△ 58.5	滞納繰越分	
<b>27,464,002</b>	<b>98.8</b>	<b>27,123,822</b>	<b>1,265,785</b>	<b>4.9</b>	<b>都市計画税</b>	
27,192,780	99.3	26,993,608	1,283,038	5.0	現年課税分	
27,187,980	99.3	26,989,508	1,281,138	5.0	(現年度)	
13,115,515	99.3	13,019,772	707,436	5.7	土地	
14,072,465	99.3	13,969,736	573,702	4.3	家屋	
4,800	85.4	4,100	1,900	86.4	(過年度)	
271,222	48.0	130,214	△ 17,253	△ 11.7	滞納繰越分	
<b>1,148,805</b>	<b>91.3</b>	<b>1,048,462</b>	<b>321,462</b>	<b>44.2</b>	<b>宿泊税</b>	
1,082,600	95.0	1,028,600	325,600	46.3	現年課税分	
1,080,000	95.0	1,026,000	325,000	46.4	(現年度)	
2,600	100.0	2,600	600	30.0	(過年度)	
66,205	30.0	19,862	△ 4,138	△ 17.2	滞納繰越分	
<b>351,541,829</b>	<b>98.3</b>	<b>345,524,015</b>	<b>28,944,805</b>	<b>9.1</b>	<b>市税合計</b>	
346,433,680	99.1	343,448,874	28,989,332	9.2	現年課税分	
344,975,060	99.2	342,148,954	28,832,032	9.2	(現年度)	
1,458,620	89.1	1,299,920	157,300	13.8	(過年度)	
5,108,149	40.6	2,075,141	△ 44,527	△ 2.1	滞納繰越分	

## 2. 市税当初予算額年度別推移

税 目	平成 30 年 度				令和元 年 度			
	調定見込額	収入率	収入見込額	伸 率	調定見込額	収入率	収入見込額	伸 率
	千円	%	千円	%	千円	%	千円	%
<b>市 民 税</b>	<b>161,873,584</b>	<b>97.9</b>	<b>158,501,233</b>	<b>25.4</b>	<b>171,649,344</b>	<b>98.2</b>	<b>168,557,892</b>	<b>6.3</b>
個 人	<b>122,818,154</b>	<b>97.4</b>	<b>119,586,721</b>	<b>32.3</b>	<b>129,883,535</b>	<b>97.8</b>	<b>126,966,065</b>	<b>6.2</b>
現年課税分	120,402,075	98.6	118,716,127	32.7	127,386,149	98.9	126,014,727	6.1
(現年度)	119,922,075	98.7	118,303,127	32.7	126,904,149	99.0	125,609,727	6.2
均等割	2,537,750	98.6	2,503,490	2.4	2,633,963	99.0	2,607,097	4.1
所得割	117,384,325	98.7	115,799,637	33.6	124,270,186	99.0	123,002,630	6.2
(過年度)	480,000	86.0	413,000	27.1	482,000	84.0	405,000	△ 1.9
滞納繰越分	2,416,079	36.0	870,594	△ 7.2	2,497,386	38.1	951,338	9.3
<b>法 人</b>	<b>39,055,430</b>	<b>99.6</b>	<b>38,914,512</b>	<b>7.9</b>	<b>41,765,809</b>	<b>99.6</b>	<b>41,591,827</b>	<b>6.9</b>
現年課税分	38,936,095	99.9	38,883,095	8.0	41,609,154	99.9	41,549,154	6.9
(現年度)	38,375,095	100.0	38,375,095	8.0	40,947,154	100.0	40,947,154	6.7
均等割	8,688,019	100.0	8,688,019	7.3	8,700,247	100.0	8,700,247	0.1
法人税割	29,687,076	100.0	29,687,076	8.2	32,246,907	100.0	32,246,907	8.6
(過年度)	561,000	90.6	508,000	3.5	662,000	90.9	602,000	18.5
滞納繰越分	119,335	26.3	31,417	△ 13.6	156,655	27.2	42,673	35.8
<b>固 定 資 産 税</b>	<b>117,243,750</b>	<b>98.4</b>	<b>115,405,898</b>	<b>2.3</b>	<b>121,465,396</b>	<b>98.9</b>	<b>120,173,905</b>	<b>4.1</b>
固定資産税	116,365,495	98.4	114,527,643	2.3	120,564,637	98.9	119,273,146	4.1
現年課税分	115,138,092	99.0	114,036,764	2.5	119,424,716	99.5	118,797,875	4.2
(現年度)	114,990,092	99.0	113,895,764	2.5	119,260,716	99.5	118,641,875	4.2
土地	43,993,696	99.0	43,558,158	5.2	46,009,718	99.5	45,770,467	5.1
家屋	58,033,457	99.0	57,458,926	1.0	60,093,801	99.5	59,781,313	4.0
償却資産	12,962,939	99.4	12,878,680	0.0	13,157,197	99.5	13,090,095	1.6
(過年度)	148,000	95.3	141,000	25.9	164,000	95.1	156,000	10.6
滞納繰越分	1,227,403	40.0	490,879	△ 28.8	1,139,921	41.7	475,271	△ 3.2
交付金	878,255	100.0	878,255	4.9	900,759	100.0	900,759	2.6
<b>軽 自 動 車 税</b>	<b>1,853,844</b>	<b>95.1</b>	<b>1,762,494</b>	<b>3.3</b>	<b>1,961,128</b>	<b>95.5</b>	<b>1,873,407</b>	<b>6.3</b>
環境性能割	-	-	-	-	25,658	100.0	25,658	皆増
種 別 割	1,853,844	95.1	1,762,494	3.3	1,935,470	95.5	1,847,749	4.8
現年課税分	1,777,249	97.9	1,740,286	3.5	1,859,653	98.0	1,821,906	4.7
(現年度)	1,777,049	97.9	1,740,086	3.5	1,859,453	98.0	1,821,706	4.7
(過年度)	200	100.0	200	-	200	100.0	200	-
滞納繰越分	76,595	29.0	22,208	△ 8.9	75,817	34.1	25,843	16.4
<b>市 た ば こ 税</b>	<b>11,528,149</b>	<b>100.0</b>	<b>11,528,149</b>	<b>0.9</b>	<b>11,933,804</b>	<b>100.0</b>	<b>11,933,804</b>	<b>3.5</b>
現年課税分	11,528,149	100.0	11,528,149	0.9	11,933,804	100.0	11,933,804	3.5
(現年度)	11,528,139	100.0	11,528,139	0.9	11,933,794	100.0	11,933,794	3.5
(過年度)	10	100.0	10	-	10	100.0	10	-
滞納繰越分	-	-	-	-	-	-	-	-
<b>特 別 土 地 保 有 税</b>	-	-	-	皆減	-	-	-	-
現年課税分	-	-	-	皆減	-	-	-	-
(現年度)	-	-	-	-	-	-	-	-
(過年度)	-	-	-	皆減	-	-	-	-
滞納繰越分	-	-	-	-	-	-	-	-
<b>入 湯 税</b>	<b>51,923</b>	<b>99.9</b>	<b>51,871</b>	<b>11.8</b>	<b>50,109</b>	<b>100.0</b>	<b>50,109</b>	<b>△ 3.4</b>
現年課税分	51,873	99.9	51,821	11.7	50,109	100.0	50,109	△ 3.3
(現年度)	51,863	99.9	51,811	11.7	50,099	100.0	50,099	△ 3.3
(過年度)	10	100.0	10	-	10	100.0	10	-
滞納繰越分	50	100.0	50	皆増	-	-	-	皆減
<b>事 業 所 税</b>	<b>7,839,395</b>	<b>99.8</b>	<b>7,826,905</b>	<b>3.1</b>	<b>8,146,086</b>	<b>99.9</b>	<b>8,136,981</b>	<b>4.0</b>
現年課税分	7,829,598	99.9	7,822,866	3.2	8,140,250	99.9	8,133,928	4.0
(現年度)	7,759,598	99.9	7,754,166	3.2	8,044,250	100.0	8,040,228	3.7
資産割	5,587,883	99.9	5,583,971	3.2	5,793,934	99.9	5,791,037	3.7
従業者割	2,171,715	99.9	2,170,195	3.3	2,250,316	100.0	2,249,191	3.6
(過年度)	70,000	98.1	68,700	0.4	96,000	97.6	93,700	36.4
滞納繰越分	9,797	41.2	4,039	△ 49.9	5,836	52.3	3,053	△ 24.4
<b>都 市 計 画 税</b>	<b>24,436,898</b>	<b>98.4</b>	<b>24,034,659</b>	<b>2.7</b>	<b>25,385,826</b>	<b>98.9</b>	<b>25,110,100</b>	<b>4.5</b>
現年課税分	24,158,149	99.0	23,918,309	3.0	25,134,794	99.5	25,001,001	4.5
(現年度)	24,155,549	99.0	23,916,409	3.0	25,130,794	99.5	24,997,601	4.5
土地	11,539,771	99.0	11,425,527	5.2	12,060,146	99.5	11,996,227	5.0
家屋	12,615,778	99.0	12,490,882	1.0	13,070,648	99.5	13,001,374	4.1
(過年度)	2,600	73.1	1,900	△ 9.5	4,000	85.0	3,400	78.9
滞納繰越分	278,749	41.7	116,350	△ 30.7	251,032	43.5	109,099	△ 6.2
<b>宿 泊 税</b>	-	-	-	-	-	-	-	-
現年課税分	-	-	-	-	-	-	-	-
(現年度)	-	-	-	-	-	-	-	-
(過年度)	-	-	-	-	-	-	-	-
滞納繰越分	-	-	-	-	-	-	-	-
<b>市 税 合 計</b>	<b>324,827,543</b>	<b>98.2</b>	<b>319,111,209</b>	<b>12.6</b>	<b>340,591,693</b>	<b>98.6</b>	<b>335,836,198</b>	<b>5.2</b>
現年課税分	320,699,535	99.0	317,575,672	12.8	336,465,046	99.3	334,228,921	5.2
(現年度)	319,437,715	99.1	316,442,852	12.8	335,056,826	99.4	332,968,601	5.2
(過年度)	1,261,820	89.8	1,132,820	13.4	1,408,220	89.5	1,260,320	11.3
滞納繰越分	4,128,008	37.2	1,535,537	△ 17.6	4,126,647	38.9	1,607,277	4.7

令和2年度				令和3年度				令和4年度			
調定見込額	収入率	収入見込額	伸率	調定見込額	収入率	収入見込額	伸率	調定見込額	収入率	収入見込額	伸率
千円	%	千円	%	千円	%	千円	%	千円	%	千円	%
<b>170,283,271</b>	<b>98.1</b>	<b>167,072,507</b>	<b>△ 0.9</b>	<b>152,394,473</b>	<b>96.5</b>	<b>147,068,870</b>	<b>△ 12.0</b>	<b>171,590,994</b>	<b>97.9</b>	<b>167,999,304</b>	<b>14.2</b>
<b>133,872,874</b>	<b>97.8</b>	<b>130,871,007</b>	<b>3.1</b>	<b>127,922,910</b>	<b>96.4</b>	<b>123,307,698</b>	<b>△ 5.8</b>	<b>136,572,121</b>	<b>97.5</b>	<b>133,174,208</b>	<b>8.0</b>
131,287,655	98.9	129,876,215	3.1	124,069,405	98.7	122,409,060	△ 5.7	133,550,912	98.9	132,017,085	7.8
130,736,655	99.0	129,416,215	3.0	123,570,405	98.7	122,001,060	△ 5.7	132,919,912	98.9	131,471,085	7.8
2,698,321	99.0	2,671,068	2.5	2,674,455	98.7	2,640,489	△ 1.1	2,746,328	98.9	2,716,393	2.9
128,038,334	99.0	126,745,147	3.0	120,895,950	98.7	119,360,571	△ 5.8	130,173,584	98.9	128,754,692	7.9
551,000	83.5	460,000	13.6	499,000	81.8	408,000	△ 11.3	631,000	86.5	546,000	33.8
2,585,219	38.5	994,792	4.6	3,853,505	23.3	898,638	△ 9.7	3,021,209	38.3	1,157,123	28.8
<b>36,410,397</b>	<b>99.4</b>	<b>36,201,500</b>	<b>△ 13.0</b>	<b>24,471,563</b>	<b>97.1</b>	<b>23,761,172</b>	<b>△ 34.4</b>	<b>35,018,873</b>	<b>99.4</b>	<b>34,825,096</b>	<b>46.6</b>
36,215,972	99.8	36,152,972	△ 13.0	23,736,632	99.6	23,632,632	△ 34.6	34,837,265	99.8	34,773,265	47.1
35,588,972	100.0	35,588,972	△ 13.1	23,115,632	100.0	23,115,632	△ 35.0	34,223,265	100.0	34,223,265	48.1
8,814,429	100.0	8,814,429	1.3	8,594,389	100.0	8,594,389	△ 2.5	8,825,611	100.0	8,825,611	2.7
26,774,543	100.0	26,774,543	△ 17.0	14,521,243	100.0	14,521,243	△ 45.8	25,397,654	100.0	25,397,654	74.9
627,000	90.0	564,000	△ 6.3	621,000	83.3	517,000	△ 8.3	614,000	89.6	550,000	6.4
194,425	25.0	48,528	13.7	734,931	17.5	128,540	164.9	181,608	28.5	51,831	△ 59.7
<b>124,516,417</b>	<b>99.2</b>	<b>123,496,258</b>	<b>2.8</b>	<b>125,373,326</b>	<b>97.3</b>	<b>122,010,758</b>	<b>△ 1.2</b>	<b>129,959,285</b>	<b>98.6</b>	<b>128,158,338</b>	<b>5.0</b>
123,831,228	99.2	122,811,069	3.0	124,659,259	97.3	121,296,691	△ 1.2	129,209,086	98.6	127,408,139	5.0
122,894,846	99.6	122,388,105	3.0	121,190,969	99.4	120,465,342	△ 1.6	127,782,151	99.2	126,740,762	5.2
122,730,846	99.6	122,232,105	3.0	121,037,969	99.4	120,326,342	△ 1.6	127,632,151	99.2	126,599,762	5.2
47,300,498	99.6	47,092,376	2.9	47,235,600	99.4	46,952,186	△ 0.3	50,059,790	99.3	49,689,348	5.8
62,116,165	99.6	61,842,854	3.4	61,634,296	99.4	61,264,490	△ 0.9	64,644,263	99.3	64,165,895	4.7
13,314,183	99.9	13,296,875	1.6	12,168,073	99.5	12,109,666	△ 8.9	12,928,098	98.6	12,744,519	5.2
164,000	95.1	156,000	-	153,000	90.8	139,000	△ 10.9	150,000	94.0	141,000	1.4
936,382	45.2	422,964	△ 11.0	3,468,290	24.0	831,349	96.6	1,426,935	46.8	667,377	△ 19.7
685,189	100.0	685,189	△ 23.9	714,067	100.0	714,067	4.2	750,199	100.0	750,199	5.1
<b>2,084,231</b>	<b>96.0</b>	<b>2,001,538</b>	<b>6.8</b>	<b>2,141,050</b>	<b>95.7</b>	<b>2,049,289</b>	<b>2.4</b>	<b>2,264,784</b>	<b>96.8</b>	<b>2,192,142</b>	<b>7.0</b>
74,698	100.0	74,698	191.1	62,357	100.0	62,357	△ 16.5	92,088	100.0	92,088	47.7
2,009,533	95.9	1,926,840	4.3	2,078,693	95.6	1,986,932	3.1	2,172,696	96.7	2,100,054	5.7
1,937,723	98.1	1,901,491	4.4	2,000,824	98.5	1,970,214	3.6	2,110,905	98.6	2,081,566	5.7
1,937,523	98.1	1,901,291	4.4	2,000,624	98.5	1,970,014	3.6	2,110,705	98.6	2,081,366	5.7
200	100.0	200	-	200	100.0	200	-	200	100.0	200	-
71,810	35.3	25,349	△ 1.9	77,869	21.5	16,718	△ 34.0	61,791	29.9	18,488	10.6
<b>11,348,117</b>	<b>100.0</b>	<b>11,348,117</b>	<b>△ 4.9</b>	<b>10,801,916</b>	<b>100.0</b>	<b>10,801,916</b>	<b>△ 4.8</b>	<b>10,965,319</b>	<b>100.0</b>	<b>10,965,319</b>	<b>1.5</b>
11,348,117	100.0	11,348,117	△ 4.9	10,801,916	100.0	10,801,916	△ 4.8	10,965,319	100.0	10,965,319	1.5
11,348,107	100.0	11,348,107	△ 4.9	10,801,906	100.0	10,801,906	△ 4.8	10,965,309	100.0	10,965,309	1.5
10	100.0	10	-	10	100.0	10	-	10	100.0	10	-
-	-	-	-	-	-	-	-	-	-	-	-
-	-	-	-	-	-	-	-	-	-	-	-
-	-	-	-	-	-	-	-	-	-	-	-
-	-	-	-	-	-	-	-	-	-	-	-
-	-	-	-	-	-	-	-	-	-	-	-
<b>28,479</b>	<b>100.0</b>	<b>28,479</b>	<b>△ 43.2</b>	<b>28,210</b>	<b>100.0</b>	<b>28,210</b>	<b>△ 0.9</b>	<b>28,760</b>	<b>100.0</b>	<b>28,760</b>	<b>1.9</b>
28,479	100.0	28,479	△ 43.2	28,210	100.0	28,210	△ 0.9	28,760	100.0	28,760	1.9
28,469	100.0	28,469	△ 43.2	28,200	100.0	28,200	△ 0.9	28,750	100.0	28,750	2.0
10	100.0	10	-	10	100.0	10	-	10	100.0	10	-
-	-	-	-	-	-	-	-	-	-	-	-
<b>8,116,138</b>	<b>99.8</b>	<b>8,103,252</b>	<b>△ 0.4</b>	<b>8,283,804</b>	<b>97.0</b>	<b>8,035,130</b>	<b>△ 0.8</b>	<b>8,119,880</b>	<b>98.6</b>	<b>8,007,868</b>	<b>△ 0.3</b>
8,105,204	99.9	8,099,692	△ 0.4	7,983,573	99.7	7,962,174	△ 1.7	8,040,701	99.2	7,977,622	0.2
8,021,204	99.9	8,016,392	△ 0.3	7,904,573	99.8	7,887,974	△ 1.6	7,984,701	99.2	7,921,622	0.4
5,782,365	99.9	5,778,896	△ 0.2	5,692,443	99.8	5,680,489	△ 1.7	5,681,286	99.2	5,636,404	△ 0.8
2,238,839	99.9	2,237,496	△ 0.5	2,212,130	99.8	2,207,485	△ 1.3	2,303,415	99.2	2,285,218	3.5
84,000	99.2	83,300	△ 11.1	79,000	93.9	74,200	△ 10.9	56,000	100.0	56,000	△ 24.5
10,934	32.6	3,560	16.6	300,231	24.3	72,956	著増	79,179	38.2	30,246	△ 58.5
<b>26,105,969</b>	<b>99.1</b>	<b>25,877,488</b>	<b>3.1</b>	<b>26,480,679</b>	<b>97.6</b>	<b>25,858,037</b>	<b>△ 0.1</b>	<b>27,464,002</b>	<b>98.8</b>	<b>27,123,822</b>	<b>4.9</b>
25,895,580	99.6	25,781,256	3.1	25,870,053	99.4	25,710,570	△ 0.3	27,192,780	99.3	26,993,608	5.0
25,891,980	99.6	25,778,056	3.1	25,866,153	99.4	25,708,370	△ 0.3	27,187,980	99.3	26,989,508	5.0
12,384,423	99.6	12,329,932	2.8	12,387,902	99.4	12,312,336	△ 0.1	13,115,515	99.3	13,019,772	5.7
13,507,557	99.6	13,448,124	3.4	13,478,251	99.4	13,396,034	△ 0.4	14,072,465	99.3	13,969,736	4.3
3,600	88.9	3,200	△ 5.9	3,900	56.4	2,200	△ 31.2	4,800	85.4	4,100	86.4
210,389	45.7	96,232	△ 11.8	610,626	24.2	147,467	53.2	271,222	48.0	130,214	△ 11.7
<b>1,799,000</b>	<b>100.0</b>	<b>1,799,000</b>	<b>皆増</b>	<b>820,000</b>	<b>88.7</b>	<b>727,000</b>	<b>△ 59.6</b>	<b>1,148,805</b>	<b>91.3</b>	<b>1,048,462</b>	<b>44.2</b>
1,799,000	100.0	1,799,000	皆増	740,000	95.0	703,000	△ 60.9	1,082,600	95.0	1,028,600	46.3
1,799,000	100.0	1,799,000	皆増	738,000	95.0	701,000	△ 61.0	1,080,000	95.0	1,026,000	46.4
-	-	-	-	2,000	100.0	2,000	皆増	2,600	100.0	2,600	30.0
-	-	-	-	80,000	30.0	24,000	皆増	66,205	30.0	19,862	△ 17.2
<b>344,281,622</b>	<b>98.7</b>	<b>339,726,639</b>	<b>1.2</b>	<b>326,323,458</b>	<b>97.0</b>	<b>316,579,210</b>	<b>△ 6.8</b>	<b>351,541,829</b>	<b>98.3</b>	<b>345,524,015</b>	<b>9.1</b>
340,272,463	99.4	338,135,214	1.2	317,198,006	99.1	314,459,542	△ 7.0	346,433,680	99.1	343,448,874	9.2
338,842,643	99.4	336,868,494	1.2	315,839,886	99.2	313,316,922	△ 7.0	344,975,060	99.2	342,148,954	9.2
1,429,820	88.6	1,266,720	0.5	1,358,120	84.1	1,142,620	△ 9.8	1,458,620	89.1	1,299,920	13.8
4,009,159	39.7	1,591,425	△ 1.0	9,125,452	23.2	2,119,668	33.2	5,108,149	40.6	2,075,141	△ 2.1

### 3. 市税最終予算額等年度別推移

税目	平成30年度				令和元年度			
	調定見込額	収入率	収入見込額	伸率	調定見込額	収入率	収入見込額	伸率
	千円	%	千円	%	千円	%	千円	%
<b>市 民 税</b>	<b>167,963,336</b>	<b>98.2</b>	<b>164,940,948</b>	<b>26.0</b>	<b>176,297,469</b>	<b>98.2</b>	<b>173,169,802</b>	<b>5.0</b>
<b>個 人</b>	<b>126,485,299</b>	<b>97.7</b>	<b>123,603,829</b>	<b>33.7</b>	<b>134,531,660</b>	<b>97.8</b>	<b>131,577,975</b>	<b>6.5</b>
現年課税分	124,069,220	98.9	122,733,235	34.1	132,034,274	98.9	130,626,637	6.4
(現年度)	123,589,220	99.0	122,320,235	34.1	131,552,274	99.0	130,221,637	6.5
均等割	2,537,750	98.6	2,503,490	2.4	2,633,963	99.0	2,607,097	4.1
所得割	121,051,470	99.0	119,816,745	35.0	128,918,311	99.0	127,614,540	6.5
(過年度)	480,000	86.0	413,000	27.1	482,000	84.0	405,000	△ 1.9
滞納繰越分	2,416,079	36.0	870,594	△ 7.2	2,497,386	38.1	951,338	9.3
<b>法 人</b>	<b>41,478,037</b>	<b>99.7</b>	<b>41,337,119</b>	<b>7.5</b>	<b>41,765,809</b>	<b>99.6</b>	<b>41,591,827</b>	<b>0.6</b>
現年課税分	41,358,702	99.9	41,305,702	7.5	41,609,154	99.9	41,549,154	0.6
(現年度)	40,797,702	100.0	40,797,702	7.6	40,947,154	100.0	40,947,154	0.4
均等割	8,688,019	100.0	8,688,019	2.3	8,700,247	100.0	8,700,247	0.1
法人税割	32,109,683	100.0	32,109,683	9.1	32,246,907	100.0	32,246,907	0.4
(過年度)	561,000	90.6	508,000	3.5	662,000	90.9	602,000	18.5
滞納繰越分	119,335	26.3	31,417	△ 13.6	156,655	27.2	42,673	35.8
<b>固 定 資 産 税</b>	<b>117,770,635</b>	<b>98.9</b>	<b>116,427,748</b>	<b>2.7</b>	<b>121,465,396</b>	<b>98.9</b>	<b>120,173,905</b>	<b>3.2</b>
固定資産税	116,892,380	98.9	115,549,493	2.6	120,564,637	98.9	119,273,146	3.2
現年課税分	115,664,977	99.5	115,058,614	2.8	119,424,716	99.5	118,797,875	3.2
(現年度)	115,516,977	99.5	114,917,614	2.8	119,260,716	99.5	118,641,875	3.2
土地	44,193,462	99.5	43,963,656	5.6	46,009,718	99.5	45,770,467	4.1
家屋	58,067,845	99.5	57,765,892	0.9	60,093,801	99.5	59,781,313	3.5
償却資産	13,255,670	99.5	13,188,066	2.4	13,157,197	99.5	13,090,095	△ 0.7
(過年度)	148,000	95.3	141,000	25.9	164,000	95.1	156,000	10.6
滞納繰越分	1,227,403	40.0	490,879	△ 28.8	1,139,921	41.7	475,271	△ 3.2
交付金	878,255	100.0	878,255	4.9	900,759	100.0	900,759	2.6
<b>軽自動車税</b>	<b>1,853,844</b>	<b>95.1</b>	<b>1,762,494</b>	<b>3.3</b>	<b>1,961,128</b>	<b>95.5</b>	<b>1,873,407</b>	<b>6.3</b>
環境性能割	-	-	-	-	25,658	100.0	25,658	皆増
種別割	1,853,844	95.1	1,762,494	3.3	1,935,470	95.5	1,847,749	4.8
現年課税分	1,777,249	97.9	1,740,286	3.5	1,859,653	98.0	1,821,906	4.7
(現年度)	1,777,049	97.9	1,740,086	3.5	1,859,453	98.0	1,821,706	4.7
(過年度)	200	100.0	200	-	200	100.0	200	-
滞納繰越分	76,595	29.0	22,208	△ 8.9	75,817	34.1	25,843	16.4
<b>市たばこ税</b>	<b>11,528,149</b>	<b>100.0</b>	<b>11,528,149</b>	<b>△ 4.0</b>	<b>11,933,804</b>	<b>100.0</b>	<b>11,933,804</b>	<b>3.5</b>
現年課税分	11,528,149	100.0	11,528,149	△ 4.0	11,933,804	100.0	11,933,804	3.5
(現年度)	11,528,139	100.0	11,528,139	△ 4.0	11,933,794	100.0	11,933,794	3.5
(過年度)	10	100.0	10	-	10	100.0	10	-
滞納繰越分	-	-	-	-	-	-	-	-
<b>特別土地保有税</b>	-	-	-	皆減	-	-	-	-
現年課税分	-	-	-	皆減	-	-	-	-
(現年度)	-	-	-	-	-	-	-	-
(過年度)	-	-	-	皆減	-	-	-	-
滞納繰越分	-	-	-	-	-	-	-	-
<b>入 湯 税</b>	<b>51,923</b>	<b>99.9</b>	<b>51,871</b>	<b>11.8</b>	<b>50,109</b>	<b>100.0</b>	<b>50,109</b>	<b>△ 3.4</b>
現年課税分	51,873	99.9	51,821	11.7	50,109	100.0	50,109	△ 3.3
(現年度)	51,863	99.9	51,811	11.7	50,099	100.0	50,099	△ 3.3
(過年度)	10	100.0	10	-	10	100.0	10	-
滞納繰越分	50	100.0	50	皆増	-	-	-	皆減
<b>事 業 所 税</b>	<b>7,839,395</b>	<b>99.8</b>	<b>7,826,905</b>	<b>3.1</b>	<b>8,146,086</b>	<b>99.9</b>	<b>8,136,981</b>	<b>4.0</b>
現年課税分	7,829,598	99.9	7,822,866	3.2	8,140,250	99.9	8,133,928	4.0
(現年度)	7,759,598	99.9	7,754,166	3.2	8,044,250	100.0	8,040,228	3.7
資産割	5,587,883	99.9	5,583,971	3.2	5,793,934	99.9	5,791,037	3.7
従業者割	2,171,715	99.9	2,170,195	3.3	2,250,316	100.0	2,249,191	3.6
(過年度)	70,000	98.1	68,700	0.4	96,000	97.6	93,700	36.4
滞納繰越分	9,797	41.2	4,039	△ 49.9	5,836	52.3	3,053	△ 24.4
<b>都 市 計 画 税</b>	<b>24,436,898</b>	<b>98.4</b>	<b>24,034,659</b>	<b>2.7</b>	<b>25,385,826</b>	<b>98.9</b>	<b>25,110,100</b>	<b>4.5</b>
現年課税分	24,158,149	99.0	23,918,309	3.0	25,134,794	99.5	25,001,001	4.5
(現年度)	24,155,549	99.0	23,916,409	3.0	25,130,794	99.5	24,997,601	4.5
土地	11,539,771	99.0	11,425,527	5.2	12,060,146	99.5	11,996,227	5.0
家屋	12,615,778	99.0	12,490,882	1.0	13,070,648	99.5	13,001,374	4.1
(過年度)	2,600	73.1	1,900	△ 9.5	4,000	85.0	3,400	78.9
滞納繰越分	278,749	41.7	116,350	△ 30.7	251,032	43.5	109,099	△ 6.2
<b>宿 泊 税</b>	-	-	-	-	-	-	-	-
現年課税分	-	-	-	-	-	-	-	-
(現年度)	-	-	-	-	-	-	-	-
(過年度)	-	-	-	-	-	-	-	-
滞納繰越分	-	-	-	-	-	-	-	-
<b>市 税 合 計</b>	<b>331,444,180</b>	<b>98.5</b>	<b>326,572,774</b>	<b>13.0</b>	<b>345,239,818</b>	<b>98.6</b>	<b>340,448,108</b>	<b>4.2</b>
現年課税分	327,316,172	99.3	325,037,237	13.2	341,113,171	99.3	338,840,831	4.2
(現年度)	326,054,352	99.3	323,904,417	13.2	339,704,951	99.4	337,580,511	4.2
(過年度)	1,261,820	89.8	1,132,820	13.4	1,408,220	89.5	1,260,320	11.3
滞納繰越分	4,128,008	37.2	1,535,537	△ 17.6	4,126,647	38.9	1,607,277	4.7

令和 2 年度				令和 3 年度				令和 4 年度 (当初)			
調定見込額	収入率	収入見込額	伸 率	調定見込額	収入率	収入見込額	伸 率	調定見込額	収入率	収入見込額	伸 率
千円	%	千円	%	千円	%	千円	%	千円	%	千円	%
<b>164,283,271</b>	<b>98.0</b>	<b>161,072,507</b>	<b>△ 7.0</b>	<b>171,866,669</b>	<b>97.0</b>	<b>166,661,996</b>	<b>3.5</b>	<b>171,590,994</b>	<b>97.9</b>	<b>167,999,304</b>	<b>0.8</b>
<b>133,872,874</b>	<b>97.8</b>	<b>130,871,007</b>	<b>△ 0.5</b>	<b>137,226,082</b>	<b>96.7</b>	<b>132,731,800</b>	<b>1.4</b>	<b>136,572,121</b>	<b>97.5</b>	<b>133,174,208</b>	<b>0.3</b>
131,287,655	98.9	129,876,215	△ 0.6	133,372,577	98.8	131,833,162	1.5	133,550,912	98.9	132,017,085	0.1
130,736,655	99.0	129,416,215	△ 0.6	132,873,577	98.9	131,425,162	1.6	132,919,912	98.9	131,471,085	0.0
2,698,321	99.0	2,671,068	2.5	2,674,455	98.7	2,640,489	△ 1.1	2,746,328	98.9	2,716,393	2.9
128,038,334	99.0	126,745,147	△ 0.7	130,199,122	98.9	128,784,673	1.6	130,173,584	98.9	128,754,692	0.0
551,000	83.5	460,000	13.6	499,000	81.8	408,000	△ 11.3	631,000	86.5	546,000	33.8
2,585,219	38.5	994,792	4.6	3,853,505	23.3	898,638	△ 9.7	3,021,209	38.3	1,157,123	28.8
<b>30,410,397</b>	<b>99.3</b>	<b>30,201,500</b>	<b>△ 27.4</b>	<b>34,640,587</b>	<b>97.9</b>	<b>33,930,196</b>	<b>12.3</b>	<b>35,018,873</b>	<b>99.4</b>	<b>34,825,096</b>	<b>2.6</b>
30,215,972	99.8	30,152,972	△ 27.4	33,905,656	99.7	33,801,656	12.1	34,837,265	99.8	34,773,265	2.9
29,588,972	100.0	29,588,972	△ 27.7	33,284,656	100.0	33,284,656	12.5	34,223,265	100.0	34,223,265	2.8
8,514,429	100.0	8,514,429	△ 2.1	8,594,389	100.0	8,594,389	0.9	8,825,611	100.0	8,825,611	2.7
21,074,543	100.0	21,074,543	△ 34.6	24,690,267	100.0	24,690,267	17.2	25,397,654	100.0	25,397,654	2.9
627,000	90.0	564,000	△ 6.3	621,000	83.3	517,000	△ 8.3	614,000	89.6	550,000	6.4
194,425	25.0	48,528	13.7	734,931	17.5	128,540	164.9	181,608	28.5	51,831	△ 59.7
<b>124,516,417</b>	<b>99.2</b>	<b>123,496,258</b>	<b>2.8</b>	<b>125,373,326</b>	<b>97.3</b>	<b>122,010,758</b>	<b>△ 1.2</b>	<b>129,959,285</b>	<b>98.6</b>	<b>128,158,338</b>	<b>5.0</b>
123,831,228	99.2	122,811,069	3.0	124,659,259	97.3	121,296,691	△ 1.2	129,209,086	98.6	127,408,139	5.0
122,894,846	99.6	122,388,105	3.0	121,190,969	99.4	120,465,342	△ 1.6	127,782,151	99.2	126,740,762	5.2
122,730,846	99.6	122,232,105	3.0	121,037,969	99.4	120,326,342	△ 1.6	127,632,151	99.2	126,599,762	5.2
47,300,498	99.6	47,092,376	2.9	47,235,600	99.4	46,952,186	△ 0.3	50,059,790	99.3	49,689,348	5.8
62,116,165	99.6	61,842,854	3.4	61,634,296	99.4	61,264,490	△ 0.9	64,644,263	99.3	64,165,895	4.7
13,314,183	99.9	13,296,875	1.6	12,168,073	99.5	12,109,666	△ 8.9	12,928,098	98.6	12,744,519	5.2
164,000	95.1	156,000	-	153,000	90.8	139,000	△ 10.9	150,000	94.0	141,000	1.4
936,382	45.2	422,964	△ 11.0	3,468,290	24.0	831,349	96.6	1,426,935	46.8	667,377	△ 19.7
685,189	100.0	685,189	△ 23.9	714,067	100.0	714,067	4.2	750,199	100.0	750,199	5.1
<b>2,084,231</b>	<b>96.0</b>	<b>2,001,538</b>	<b>6.8</b>	<b>2,141,050</b>	<b>95.7</b>	<b>2,049,289</b>	<b>2.4</b>	<b>2,264,784</b>	<b>96.8</b>	<b>2,192,142</b>	<b>7.0</b>
74,698	100.0	74,698	191.1	62,357	100.0	62,357	△ 16.5	92,088	100.0	92,088	47.7
2,009,533	95.9	1,926,840	4.3	2,078,693	95.6	1,986,932	3.1	2,172,696	96.7	2,100,054	5.7
1,937,723	98.1	1,901,491	4.4	2,000,824	98.5	1,970,214	3.6	2,110,905	98.6	2,081,566	5.7
1,937,523	98.1	1,901,291	4.4	2,000,624	98.5	1,970,014	3.6	2,110,705	98.6	2,081,366	5.7
200	100.0	200	-	200	100.0	200	-	200	100.0	200	-
71,810	35.3	25,349	△ 1.9	77,869	21.5	16,718	△ 34.0	61,791	29.9	18,488	10.6
<b>10,848,117</b>	<b>100.0</b>	<b>10,848,117</b>	<b>△ 9.1</b>	<b>10,801,916</b>	<b>100.0</b>	<b>10,801,916</b>	<b>△ 0.4</b>	<b>10,965,319</b>	<b>100.0</b>	<b>10,965,319</b>	<b>1.5</b>
10,848,117	100.0	10,848,117	△ 9.1	10,801,916	100.0	10,801,916	△ 0.4	10,965,319	100.0	10,965,319	1.5
10,848,107	100.0	10,848,107	△ 9.1	10,801,906	100.0	10,801,906	△ 0.4	10,965,309	100.0	10,965,309	1.5
10	100.0	10	-	10	100.0	10	-	10	100.0	10	-
-	-	-	-	-	-	-	-	-	-	-	-
-	-	-	-	-	-	-	-	-	-	-	-
-	-	-	-	-	-	-	-	-	-	-	-
-	-	-	-	-	-	-	-	-	-	-	-
<b>28,479</b>	<b>100.0</b>	<b>28,479</b>	<b>△ 43.2</b>	<b>28,210</b>	<b>100.0</b>	<b>28,210</b>	<b>△ 0.9</b>	<b>28,760</b>	<b>100.0</b>	<b>28,760</b>	<b>1.9</b>
28,479	100.0	28,479	△ 43.2	28,210	100.0	28,210	△ 0.9	28,760	100.0	28,760	1.9
28,469	100.0	28,469	△ 43.2	28,200	100.0	28,200	△ 0.9	28,750	100.0	28,750	2.0
10	100.0	10	-	10	100.0	10	-	10	100.0	10	-
-	-	-	-	-	-	-	-	-	-	-	-
<b>8,116,138</b>	<b>99.8</b>	<b>8,103,252</b>	<b>△ 0.4</b>	<b>8,283,804</b>	<b>97.0</b>	<b>8,035,130</b>	<b>△ 0.8</b>	<b>8,119,880</b>	<b>98.6</b>	<b>8,007,868</b>	<b>△ 0.3</b>
8,105,204	99.9	8,099,692	△ 0.4	7,983,573	99.7	7,962,174	△ 1.7	8,040,701	99.2	7,977,622	0.2
8,021,204	99.9	8,016,392	△ 0.3	7,904,573	99.8	7,887,974	△ 1.6	7,984,701	99.2	7,921,622	0.4
5,782,365	99.9	5,778,896	△ 0.2	5,692,443	99.8	5,680,489	△ 1.7	5,681,286	99.2	5,636,404	△ 0.8
2,238,839	99.9	2,237,496	△ 0.5	2,212,130	99.8	2,207,485	△ 1.3	2,303,415	99.2	2,285,218	3.5
84,000	99.2	83,300	△ 11.1	79,000	93.9	74,200	△ 10.9	56,000	100.0	56,000	△ 24.5
10,934	32.6	3,560	16.6	300,231	24.3	72,956	著増	79,179	38.2	30,246	△ 58.5
<b>26,105,969</b>	<b>99.1</b>	<b>25,877,488</b>	<b>3.1</b>	<b>26,480,679</b>	<b>97.6</b>	<b>25,858,037</b>	<b>△ 0.1</b>	<b>27,464,002</b>	<b>98.8</b>	<b>27,123,822</b>	<b>4.9</b>
25,895,580	99.6	25,781,256	3.1	25,870,053	99.4	25,710,570	△ 0.3	27,192,780	99.3	26,993,608	5.0
25,891,980	99.6	25,778,056	3.1	25,866,153	99.4	25,708,370	△ 0.3	27,187,980	99.3	26,989,508	5.0
12,384,423	99.6	12,329,932	2.8	12,387,902	99.4	12,312,336	△ 0.1	13,115,515	99.3	13,019,772	5.7
13,507,557	99.6	13,448,124	3.4	13,478,251	99.4	13,396,034	△ 0.4	14,072,465	99.3	13,969,736	4.3
3,600	88.9	3,200	△ 5.9	3,900	56.4	2,200	△ 31.2	4,800	85.4	4,100	86.4
210,389	45.7	96,232	△ 11.8	610,626	24.2	147,467	53.2	271,222	48.0	130,214	△ 11.7
<b>570,000</b>	<b>100.0</b>	<b>570,000</b>	<b>皆増</b>	<b>1,095,293</b>	<b>90.3</b>	<b>988,628</b>	<b>73.4</b>	<b>1,148,805</b>	<b>91.3</b>	<b>1,048,462</b>	<b>6.1</b>
570,000	100.0	570,000	皆増	1,015,293	95.0	964,628	69.2	1,082,600	95.0	1,028,600	6.6
570,000	100.0	570,000	皆増	1,013,293	95.0	962,628	68.9	1,080,000	95.0	1,026,000	6.6
-	-	-	-	2,000	100.0	2,000	皆増	2,600	100.0	2,600	30.0
-	-	-	-	80,000	30.0	24,000	皆増	66,205	30.0	19,862	△ 17.2
<b>336,552,622</b>	<b>98.6</b>	<b>331,997,639</b>	<b>△ 2.5</b>	<b>346,070,947</b>	<b>97.2</b>	<b>336,433,964</b>	<b>1.3</b>	<b>351,541,829</b>	<b>98.3</b>	<b>345,524,015</b>	<b>2.7</b>
332,543,463	99.4	330,406,214	△ 2.5	336,945,495	99.2	334,314,296	1.2	346,433,680	99.1	343,448,874	2.7
331,113,643	99.4	329,139,494	△ 2.5	335,587,375	99.3	333,171,676	1.2	344,975,060	99.2	342,148,954	2.7
1,429,820	88.6	1,266,720	0.5	1,358,120	84.1	1,142,620	△ 9.8	1,458,620	89.1	1,299,920	13.8
4,009,159	39.7	1,591,425	△ 1.0	9,125,452	23.2	2,119,668	33.2	5,108,149	40.6	2,075,141	△ 2.1

#### 4. 市税の予算・決算及び収入率の推移

年度	当初予算額			補正予算額		最終予算額		
	収入額	前年度比較		収入額	当初に対する割合	収入額	前年度比較	
		増減額	前年比				増減額	前年比
	千円	千円	%	千円	%	千円	千円	%
12	244,141,719	△ 9,877,833	96.1	6,385,920	2.6	250,527,639	△ 5,203,235	98.0
13	254,122,530	9,980,811	104.1	△ 2,510,269	△ 1.0	251,612,261	1,084,622	100.4
14	248,143,710	△ 5,978,820	97.6	2,532,117	1.0	250,675,827	△ 936,434	99.6
15	245,729,534	△ 2,414,176	99.0	△ 878,840	△ 0.4	244,850,694	△ 5,825,133	97.7
16	244,965,255	△ 764,279	99.7	2,673,153	1.1	247,638,408	2,787,714	101.1
17	252,787,291	7,822,036	103.2	△ 2,304,471	△ 0.9	250,482,820	2,844,412	101.1
18	253,439,963	652,672	100.3	5,005,066	2.0	258,445,029	7,962,209	103.2
19	274,122,230	20,682,267	108.2	△ 3,425,592	△ 1.2	270,696,638	12,251,609	104.7
20	273,950,959	△ 171,271	99.9	△ 289,063	△ 0.1	273,661,896	2,965,258	101.1
21	269,008,013	△ 4,942,946	98.2	△ 6,229,478	△ 2.3	262,778,535	△ 10,883,361	96.0
22	263,120,275	△ 5,887,738	97.8	1,179,086	0.4	264,299,361	1,520,826	100.6
23	266,232,098	3,111,823	101.2	1,382,518	0.5	267,614,616	3,315,255	101.3
24	264,114,473	△ 2,117,625	99.2	4,730,066	1.8	268,844,539	1,229,923	100.5
25	268,644,235	4,529,762	101.7	4,730,385	1.8	273,374,620	4,530,081	101.7
26	275,866,345	7,222,110	102.7	1,794,282	0.7	277,660,627	4,286,007	101.6
27	274,378,795	△ 1,487,550	99.5	5,968,612	2.2	280,347,407	2,686,780	101.0
28	279,555,609	5,176,814	101.9	3,615,554	1.3	283,171,163	2,823,756	101.0
29	283,410,401	3,854,792	101.4	5,677,983	2.0	289,088,384	5,917,221	102.1
30	319,111,209	35,700,808	112.6	7,461,565	2.3	326,572,774	37,484,390	113.0
元	335,836,198	16,724,989	105.2	4,611,910	1.4	340,448,108	13,875,334	104.2
2	339,726,639	3,890,441	101.2	△ 7,729,000	△ 2.3	331,997,639	△ 8,450,469	97.5
3	316,579,210	△ 23,147,429	93.2	19,854,754	6.3	336,433,964	4,436,325	101.3

決 算 額					当 初 予 算 と 決 算 の 差	最 終 予 算 と 決 算 の 差	年 度
収 入 額	前 年 度 比 較		収 入 率				
	増 減 額	前 年 比	対 予 算	対 調 定			
千 円	千 円	%	%	%	千 円	千 円	
251,430,198	△ 6,750,421	97.4	100.4	95.1	7,288,479	902,559	12
251,949,499	519,301	100.2	100.1	94.8	△ 2,173,031	337,238	13
250,937,528	△ 1,011,971	99.6	100.1	94.5	2,793,818	261,701	14
245,332,490	△ 5,605,038	97.8	100.2	94.8	△ 397,044	481,796	15
249,195,849	3,863,359	101.6	100.6	95.1	4,230,594	1,557,441	16
250,463,088	1,267,239	100.5	100.0	95.3	△ 2,324,203	△ 19,732	17
259,150,787	8,687,699	103.5	100.3	95.8	5,710,824	705,758	18
270,492,309	11,341,522	104.4	99.9	96.0	△ 3,629,921	△ 204,329	19
272,645,884	2,153,575	100.8	99.6	95.8	△ 1,305,075	△ 1,016,012	20
264,210,966	△ 8,434,918	96.9	100.5	95.6	△ 4,797,047	1,432,431	21
265,394,105	1,183,139	100.4	100.4	95.8	2,273,830	1,094,744	22
268,264,013	2,869,908	101.1	100.2	96.1	2,031,915	649,397	23
269,697,253	1,433,240	100.5	100.3	96.5	5,582,780	852,714	24
276,117,817	6,420,564	102.4	101.0	97.1	7,473,582	2,743,197	25
282,135,984	6,018,167	102.2	101.6	97.6	6,269,639	4,475,357	26
284,138,163	2,002,179	100.7	101.4	97.9	9,759,368	3,790,756	27
288,287,809	4,149,646	101.5	101.8	98.2	8,732,200	5,116,646	28
293,379,779	5,091,970	101.8	101.5	98.6	9,969,378	4,291,395	29
332,596,900	39,217,121	113.4	101.8	98.7	13,485,691	6,024,126	30
344,453,594	11,856,694	103.6	101.2	98.7	8,617,396	4,005,486	元
341,070,017	△ 3,383,577	99.0	102.7	98.0	1,343,378	9,072,378	2
343,164,133	2,094,116	100.6	102.0	98.8	26,584,923	6,730,169	3

## 5. 令和3年度市税決算状況

区 分	当初予算額	補正予算額	最終予算額	調 定 額	収入済額	不納欠損額	収入未済額	還付未済額
<b>市 民 税</b>	<b>147,068,870</b>	<b>19,593,126</b>	<b>166,661,996</b>	<b>172,575,333</b>	<b>169,376,818</b>	<b>315,962</b>	<b>2,882,553</b>	<b>212,995</b>
<b>個 人</b>	<b>123,307,698</b>	<b>9,424,102</b>	<b>132,731,800</b>	<b>136,747,454</b>	<b>133,779,850</b>	<b>269,700</b>	<b>2,697,904</b>	<b>56,636</b>
現年課税分	122,409,060	9,424,102	131,833,162	133,822,000	132,627,854	173	1,193,973	55,179
(現年度)	122,001,060	9,424,102	131,425,162	133,180,572	132,074,632	173	1,105,767	54,775
均等割	2,640,489	-	2,640,489	2,730,748	2,708,072	4	22,672	1,123
所得割	119,360,571	9,424,102	128,784,673	130,449,824	129,366,560	169	1,083,095	53,652
(過年度)	408,000	-	408,000	641,428	553,222	-	88,206	404
滞納繰越分	898,638	-	898,638	2,925,454	1,151,996	269,527	1,503,931	1,457
<b>法 人</b>	<b>23,761,172</b>	<b>10,169,024</b>	<b>33,930,196</b>	<b>35,827,879</b>	<b>35,596,968</b>	<b>46,262</b>	<b>184,649</b>	<b>156,359</b>
現年課税分	23,632,632	10,169,024	33,801,656	35,331,520	35,273,621	578	57,321	156,174
(現年度)	23,115,632	10,169,024	33,284,656	34,709,677	34,752,199	463	△ 42,985	154,831
均等割	8,594,389	-	8,594,389	8,919,237	8,930,164	119	△ 11,046	39,787
法人税割	14,521,243	10,169,024	24,690,267	25,790,440	25,822,035	344	△ 31,939	115,044
(過年度)	517,000	-	517,000	621,843	521,422	115	100,306	1,343
滞納繰越分	128,540	-	128,540	496,359	323,347	45,684	127,328	185
<b>固定資産税</b>	<b>122,010,758</b>	<b>-</b>	<b>122,010,758</b>	<b>125,186,171</b>	<b>124,374,848</b>	<b>30,257</b>	<b>781,066</b>	<b>7,982</b>
固定資産税	121,296,691	-	121,296,691	124,472,104	123,660,781	30,257	781,066	7,982
現年課税分	120,465,342	-	120,465,342	121,866,179	121,516,758	339	349,082	7,181
(現年度)	120,326,342	-	120,326,342	121,605,387	121,270,819	339	334,229	7,117
土地	46,952,186	-	46,952,186	47,311,344	47,169,452	146	141,746	2,892
家屋	61,264,490	-	61,264,490	60,772,279	60,590,017	187	182,075	3,715
償却資産	12,109,666	-	12,109,666	13,521,764	13,511,350	6	10,408	510
(過年度)	139,000	-	139,000	260,792	245,939	-	14,853	64
滞納繰越分	831,349	-	831,349	2,605,925	2,144,023	29,918	431,984	801
交付金	714,067	-	714,067	714,067	714,067	-	-	-
<b>軽自動車税</b>	<b>2,049,289</b>	<b>-</b>	<b>2,049,289</b>	<b>2,181,782</b>	<b>2,114,627</b>	<b>12,697</b>	<b>54,458</b>	<b>1,113</b>
環境性能割	62,357	-	62,357	69,455	69,455	-	-	-
種別割	1,986,932	-	1,986,932	2,112,327	2,045,172	12,697	54,458	1,113
現年課税分	1,970,214	-	1,970,214	2,050,073	2,028,587	210	21,276	1,094
(現年度)	1,970,014	-	1,970,014	2,049,739	2,028,269	210	21,260	1,094
(過年度)	200	-	200	334	318	-	16	-
滞納繰越分	16,718	-	16,718	62,254	16,585	12,487	33,182	19
<b>市たばこ税</b>	<b>10,801,916</b>	<b>-</b>	<b>10,801,916</b>	<b>11,971,157</b>	<b>11,971,003</b>	<b>-</b>	<b>154</b>	<b>5</b>
現年課税分	10,801,916	-	10,801,916	11,970,981	11,970,945	-	36	5
(現年度)	10,801,906	-	10,801,906	11,970,981	11,970,945	-	36	5
(過年度)	10	-	10	-	-	-	-	-
滞納繰越分	-	-	-	176	58	-	118	-
<b>入湯税</b>	<b>28,210</b>	<b>-</b>	<b>28,210</b>	<b>28,338</b>	<b>28,375</b>	<b>-</b>	<b>△ 37</b>	<b>37</b>
現年課税分	28,210	-	28,210	28,338	28,375	-	△ 37	37
(現年度)	28,200	-	28,200	28,338	28,375	-	△ 37	37
(過年度)	10	-	10	0	0	-	-	-
滞納繰越分	-	-	-	-	-	-	-	-
<b>事業所税</b>	<b>8,035,130</b>	<b>-</b>	<b>8,035,130</b>	<b>8,320,199</b>	<b>8,304,938</b>	<b>-</b>	<b>15,261</b>	<b>5,673</b>
現年課税分	7,962,174	-	7,962,174	8,127,202	8,124,289	-	2,913	5,673
(現年度)	7,887,974	-	7,887,974	8,069,016	8,066,103	-	2,913	5,673
資産割	5,680,489	-	5,680,489	5,778,338	5,776,252	-	2,086	4,062
従業者割	2,207,485	-	2,207,485	2,290,678	2,289,851	-	827	1,611
(過年度)	74,200	-	74,200	58,186	58,186	-	-	-
滞納繰越分	72,956	-	72,956	192,997	180,649	-	12,348	-
<b>都市計画税</b>	<b>25,858,037</b>	<b>-</b>	<b>25,858,037</b>	<b>26,055,895</b>	<b>25,882,926</b>	<b>6,652</b>	<b>166,317</b>	<b>1,664</b>
現年課税分	25,710,570	-	25,710,570	25,594,230	25,516,760	84	77,386	1,591
(現年度)	25,708,370	-	25,708,370	25,585,050	25,507,906	84	77,060	1,585
土地	12,312,336	-	12,312,336	12,377,272	12,339,952	41	37,279	767
家屋	13,396,034	-	13,396,034	13,207,778	13,167,954	43	39,781	818
(過年度)	2,200	-	2,200	9,180	8,854	-	326	6
滞納繰越分	147,467	-	147,467	461,665	366,166	6,568	88,931	73
<b>宿泊税</b>	<b>727,000</b>	<b>261,628</b>	<b>988,628</b>	<b>1,138,208</b>	<b>1,110,598</b>	<b>-</b>	<b>27,610</b>	<b>288</b>
現年課税分	703,000	261,628	964,628	1,089,304	1,082,743	-	6,561	288
(現年度)	701,000	261,628	962,628	1,086,591	1,080,162	-	6,429	288
(過年度)	2,000	-	2,000	2,713	2,581	-	132	-
滞納繰越分	24,000	-	24,000	48,904	27,855	-	21,049	-
<b>市税合計</b>	<b>316,579,210</b>	<b>19,854,754</b>	<b>336,433,964</b>	<b>347,457,083</b>	<b>343,164,133</b>	<b>365,568</b>	<b>3,927,382</b>	<b>229,757</b>
現年課税分	314,459,542	19,854,754	334,314,296	340,663,349	338,953,454	1,384	1,708,511	227,222
(現年度)	313,316,922	19,854,754	333,171,676	339,068,873	337,562,932	1,269	1,504,672	225,405
(過年度)	1,142,620	-	1,142,620	1,594,476	1,390,522	115	203,839	1,817
滞納繰越分	2,119,668	-	2,119,668	6,793,734	4,210,679	364,184	2,218,871	2,535

※ 収入済額の構成比については、端数の関係で、総数と内訳の合計とは一致しない場合がある。



(単位:千円、%)

翌年度繰越額	最終予算額との比較		前年度決算額との比較		収入率			収入済額の構成比			区 分
	増減額	伸率	増減額	伸率	3年度	2年度	比較	3年度	2年度	差	
<b>3,095,548</b>	<b>2,714,822</b>	<b>1.6</b>	<b>△ 1,475,006</b>	<b>△ 0.9</b>	<b>98.15</b>	<b>97.96</b>	<b>0.19</b>	<b>49.4</b>	<b>50.1</b>	<b>△ 0.7</b>	<b>市民税</b>
<b>2,754,540</b>	<b>1,048,050</b>	<b>0.8</b>	<b>△ 568,050</b>	<b>△ 0.4</b>	<b>97.83</b>	<b>97.65</b>	<b>0.18</b>	<b>39.0</b>	<b>39.4</b>	<b>△ 0.4</b>	<b>個人</b>
1,249,152	794,692	0.6	△ 639,998	△ 0.5	99.11	98.85	0.26	38.6	39.1	△ 0.5	現年課税分
1,160,542	649,470	0.5	△ 699,219	△ 0.5	99.17	98.91	0.26	38.5	38.9	△ 0.4	(現年度)
23,795	67,583	2.6	25,544	1.0	99.17	98.91	0.26	0.8	0.8	0.0	均等割
1,136,747	581,887	0.5	△ 724,763	△ 0.6	99.17	98.91	0.26	37.7	38.1	△ 0.4	所得割
88,610	145,222	35.6	59,221	12.0	86.25	85.47	0.78	0.2	0.1	0.1	(過年度)
1,505,388	253,358	28.2	71,948	6.7	39.38	38.91	0.47	0.3	0.3	0.0	滞納繰越分
<b>341,008</b>	<b>1,666,772</b>	<b>4.9</b>	<b>△ 906,956</b>	<b>△ 2.5</b>	<b>99.36</b>	<b>99.12</b>	<b>0.24</b>	<b>10.4</b>	<b>10.7</b>	<b>△ 0.3</b>	<b>法人</b>
213,495	1,471,965	4.4	△ 1,169,633	△ 3.2	99.84	99.53	0.31	10.3	10.7	△ 0.4	現年課税分
111,846	1,467,543	4.4	△ 1,216,162	△ 3.4	100.12	99.68	0.44	10.1	10.5	△ 0.4	(現年度)
28,741	335,775	3.9	△ 2,021	0.0	100.12	99.68	0.44	2.6	2.6	0.0	均等割
83,105	1,131,768	4.6	△ 1,214,141	△ 4.5	100.12	99.68	0.44	7.5	7.9	△ 0.4	法人税割
101,649	4,422	0.9	46,529	9.8	83.85	89.47	△ 5.62	0.2	0.1	0.1	(過年度)
127,513	194,807	151.6	262,677	433.0	65.14	28.51	36.63	0.1	0.0	0.1	滞納繰越分
<b>789,048</b>	<b>2,364,090</b>	<b>1.9</b>	<b>1,767,178</b>	<b>1.4</b>	<b>99.35</b>	<b>97.89</b>	<b>1.46</b>	<b>36.3</b>	<b>35.9</b>	<b>0.4</b>	<b>固定資産税</b>
789,048	2,364,090	1.9	1,738,300	1.4	99.35	97.88	1.47	36.0	35.7	0.3	固定資産税
356,263	1,051,416	0.9	50,558	0.0	99.71	98.25	1.46	35.4	35.6	△ 0.2	現年課税分
341,346	944,477	0.8	△ 91,137	△ 0.1	99.72	98.25	1.47	35.3	35.6	△ 0.3	(現年度)
144,638	217,266	0.5	514,508	1.1	99.70	98.53	1.17	13.7	13.7	0.0	土地
185,790	△ 674,473	△ 1.1	△ 521,378	△ 0.9	99.70	98.53	1.17	17.7	17.9	△ 0.2	家屋
10,918	1,401,684	11.6	△ 84,267	△ 0.6	99.92	96.09	3.83	3.9	4.0	△ 0.1	償却資産
14,917	106,939	76.9	141,695	135.9	94.30	94.70	△ 0.40	0.1	0.0	0.1	(過年度)
432,785	1,312,674	157.9	1,687,742	369.9	82.27	48.95	33.32	0.6	0.1	0.5	滞納繰越分
-	-	-	28,878	4.2	100.00	100.00	-	0.2	0.2	0.0	交付金
<b>55,571</b>	<b>65,338</b>	<b>3.2</b>	<b>79,136</b>	<b>3.9</b>	<b>96.92</b>	<b>96.54</b>	<b>0.38</b>	<b>0.6</b>	<b>0.6</b>	<b>0.0</b>	<b>軽自動車税</b>
-	7,098	11.4	6,860	11.0	100.00	100.00	-	0.0	0.0	0.0	環境性能割
55,571	58,240	2.9	72,276	3.7	96.82	96.43	0.39	0.6	0.6	0.0	種別割
22,370	58,373	3.0	77,029	3.9	98.95	98.85	0.10	0.6	0.6	0.0	現年課税分
22,354	58,255	3.0	76,916	3.9	98.95	98.86	0.09	0.6	0.6	0.0	(現年度)
16	118	59.0	113	55.1	95.21	74.55	20.66	0.0	0.0	0.0	(過年度)
33,201	△ 133	△ 0.8	△ 4,753	△ 22.3	26.64	29.79	△ 3.15	0.0	0.0	0.0	滞納繰越分
<b>159</b>	<b>1,169,087</b>	<b>10.8</b>	<b>765,765</b>	<b>6.8</b>	<b>100.00</b>	<b>100.00</b>	<b>-</b>	<b>3.5</b>	<b>3.3</b>	<b>0.2</b>	<b>市たばこ税</b>
41	1,169,029	10.8	765,732	6.8	100.00	100.00	-	3.5	3.3	0.2	現年課税分
41	1,169,039	10.8	765,765	6.8	100.00	100.00	-	3.5	3.3	0.2	(現年度)
-	△ 10	皆減	△ 33	皆減	-	100.00	皆減	-	0.0	皆減	(過年度)
118	58	皆増	33	132.0	32.95	96.15	△ 63.20	0.0	0.0	0.0	滞納繰越分
-	<b>165</b>	<b>0.6</b>	<b>6,125</b>	<b>27.5</b>	<b>100.13</b>	<b>100.00</b>	<b>0.13</b>	<b>0.0</b>	<b>0.0</b>	<b>0.0</b>	<b>入湯税</b>
-	165	0.6	6,125	27.5	100.13	100.00	0.13	0.0	0.0	0.0	現年課税分
-	175	0.6	6,194	27.9	100.13	100.00	0.13	0.0	0.0	0.0	(現年度)
-	△ 10	△ 98.5	△ 69	△ 99.8	100.00	100.00	-	0.0	0.0	0.0	(過年度)
-	-	-	-	-	-	-	-	-	-	0.0	滞納繰越分
<b>20,934</b>	<b>269,808</b>	<b>3.4</b>	<b>260,200</b>	<b>3.2</b>	<b>99.82</b>	<b>97.70</b>	<b>2.12</b>	<b>2.4</b>	<b>2.4</b>	<b>0.0</b>	<b>事業所税</b>
8,586	162,115	2.0	82,159	1.0	99.96	97.85	2.11	2.4	2.4	0.0	現年課税分
8,586	178,129	2.3	67,632	0.8	99.96	97.83	2.13	2.4	2.3	0.1	(現年度)
6,148	95,763	1.7	52,057	0.9	99.96	97.83	2.13	1.7	1.7	0.0	資産割
2,438	82,366	3.7	15,575	0.7	99.96	97.83	2.13	0.7	0.7	0.0	従業者割
-	△ 16,014	△ 21.6	14,527	33.3	100.00	99.99	0.01	0.0	0.0	0.0	(過年度)
12,348	107,693	147.6	178,041	著増	93.60	17.64	75.96	0.1	0.0	0.1	滞納繰越分
<b>167,981</b>	<b>24,889</b>	<b>0.1</b>	<b>265,420</b>	<b>1.0</b>	<b>99.34</b>	<b>98.20</b>	<b>1.14</b>	<b>7.5</b>	<b>7.5</b>	<b>0.0</b>	<b>都市計画税</b>
78,977	△ 193,810	△ 0.8	4,201	0.0	99.70	98.58	1.12	7.4	7.5	△ 0.1	現年課税分
78,645	△ 200,464	△ 0.8	△ 782	0.0	99.70	98.58	1.12	7.4	7.5	△ 0.1	(現年度)
38,046	27,616	0.2	134,097	1.1	99.70	98.58	1.12	3.6	3.6	0.0	土地
40,599	△ 228,080	△ 1.7	△ 134,879	△ 1.0	99.70	98.58	1.12	3.8	3.9	△ 0.1	家屋
332	6,654	302.5	4,983	128.7	96.45	81.75	14.70	0.0	0.0	0.0	(過年度)
89,004	218,699	148.3	261,219	248.9	79.31	50.59	28.72	0.1	0.0	0.1	滞納繰越分
<b>27,898</b>	<b>121,970</b>	<b>12.3</b>	<b>425,298</b>	<b>62.1</b>	<b>97.57</b>	<b>93.33</b>	<b>4.24</b>	<b>0.3</b>	<b>0.2</b>	<b>0.1</b>	<b>宿泊税</b>
6,849	118,115	12.2	397,443	58.0	99.40	93.33	6.07	0.3	0.2	0.1	現年課税分
6,717	117,534	12.2	394,862	57.6	99.41	93.33	6.08	0.3	0.2	0.1	(現年度)
132	581	29.1	2,581	皆増	95.13	-	皆増	0.0	-	皆増	(過年度)
21,049	3,855	16.1	27,855	皆増	56.96	-	皆増	0.0	-	皆増	滞納繰越分
<b>4,157,139</b>	<b>6,730,169</b>	<b>2.0</b>	<b>2,094,116</b>	<b>0.6</b>	<b>98.76</b>	<b>97.99</b>	<b>0.77</b>	<b>100.0</b>	<b>100.0</b>	<b>0.0</b>	<b>市税合計</b>
1,935,733	4,639,158	1.4	△ 390,646	△ 0.1	99.50	98.69	0.81	98.8	99.5	△ 0.7	現年課税分
1,730,077	4,391,256	1.3	△ 660,193	△ 0.2	99.56	98.73	0.83	98.4	99.2	△ 0.8	(現年度)
205,656	247,902	21.7	269,547	24.0	87.21	88.43	△ 1.22	0.4	0.3	0.1	(過年度)
2,221,406	2,091,011	98.6	2,484,762	144.0	61.98	40.95	21.03	1.2	0.5	0.7	滞納繰越分

## 6. 市税年度別決算状況

### (1) 総括

区分	年度	最終予算額		調定額		収入済額	
		千円	%	千円	%	千円	%
計	24	268,844,539	100.5	279,455,970	100.1	269,697,253	100.5
	25	273,374,620	101.7	284,452,578	101.8	276,117,817	102.4
	26	277,660,627	101.6	289,044,195	101.6	282,135,984	102.2
	27	280,347,407	101.0	290,119,330	100.4	284,138,163	100.7
	28	283,171,163	101.0	293,424,872	101.1	288,287,809	101.5
	29	289,088,384	102.1	297,618,504	101.4	293,379,779	101.8
	30	326,572,774	113.0	336,853,955	113.2	332,596,900	113.4
	元	340,448,108	104.2	348,873,296	103.6	344,453,594	103.6
	2	331,997,639	97.5	348,056,973	99.8	341,070,017	99.0
	3	336,433,964	101.3	347,457,083	99.8	343,164,133	100.6
現 年 度	24	265,133,819	100.5	268,755,922	100.5	266,126,833	100.6
	25	269,791,708	101.8	274,632,208	102.2	272,407,405	102.4
	26	274,522,106	101.8	280,789,725	102.2	278,803,330	102.3
	27	277,409,930	101.1	282,913,071	100.8	280,901,199	100.8
	28	280,439,664	101.1	286,931,875	101.4	285,228,449	101.5
	29	286,226,196	102.1	291,665,840	101.6	290,232,609	101.8
	30	323,904,417	113.2	331,371,363	113.6	329,708,929	113.6
	元	337,580,511	104.2	343,313,212	103.6	341,413,246	103.5
	2	329,139,494	97.5	342,574,554	99.8	338,223,125	99.1
	3	333,171,676	101.2	339,068,873	99.0	337,562,932	99.8
過 年 度	24	1,015,787	121.8	1,022,055	94.1	927,810	95.5
	25	1,106,851	109.0	1,328,655	130.0	1,128,179	121.6
	26	925,320	83.6	1,093,397	82.3	1,008,394	89.4
	27	824,320	89.1	1,230,747	112.6	1,081,251	107.2
	28	1,029,045	124.8	1,227,523	99.7	1,106,285	102.3
	29	998,820	97.1	1,540,999	125.5	1,409,013	127.4
	30	1,132,820	113.4	1,525,527	99.0	1,292,604	91.7
	元	1,260,320	111.3	1,578,590	103.5	1,482,601	114.7
	2	1,266,720	100.5	1,267,640	80.3	1,120,975	75.6
	3	1,142,620	90.2	1,594,476	125.8	1,390,522	124.0
滞 納 繰 越 分	24	2,694,933	94.3	9,677,993	92.4	2,642,610	96.3
	25	2,476,061	91.9	8,491,715	87.7	2,582,233	97.7
	26	2,213,201	89.4	7,161,073	84.3	2,324,260	90.0
	27	2,113,157	95.5	5,975,512	83.4	2,155,713	92.7
	28	1,702,454	80.6	5,265,474	88.1	1,953,075	90.6
	29	1,863,368	109.5	4,411,665	83.8	1,738,157	89.0
	30	1,535,537	82.4	3,957,065	89.7	1,595,367	91.8
	元	1,607,277	104.7	3,981,494	100.6	1,557,747	97.6
	2	1,591,425	99.0	4,214,779	105.9	1,725,917	110.8
	3	2,119,668	133.2	6,793,734	161.2	4,210,679	244.0

不納欠損額	収入未済額	還付未済額	翌年度繰越額	対予算増減(△)額	収入率		年度	区分
					対予算	対調定		
千円	千円	千円	千円	千円	%	%		
1,392,383	8,366,334	154,903	8,521,237	852,714	100.32	96.51	24	計
1,308,384	7,026,377	164,510	7,190,887	2,743,197	101.00	97.07	25	
1,077,003	5,831,208	178,947	6,010,155	4,475,357	101.61	97.61	26	
867,528	5,113,639	180,879	5,294,518	3,790,756	101.35	97.94	27	
851,987	4,285,076	163,888	4,448,964	5,116,646	101.81	98.25	28	
439,754	3,798,971	185,694	3,984,665	4,291,395	101.48	98.58	29	
394,365	3,862,690	212,565	4,075,255	6,024,126	101.84	98.74	30	
341,886	4,077,816	213,005	4,290,821	4,005,486	101.18	98.73	元	
366,154	6,620,802	281,866	6,902,668	9,072,378	102.73	97.99	2	
365,568	3,927,382	229,757	4,157,139	6,730,169	102.00	98.76	3	
22,780	2,606,309	153,298	2,759,607	993,014	100.37	99.02	24	現 年 度
12,214	2,212,589	162,202	2,374,791	2,615,697	100.97	99.19	25	
11,230	1,975,165	176,606	2,151,771	4,281,224	101.56	99.29	26	
13,135	1,998,737	168,433	2,167,170	3,491,269	101.26	99.29	27	
8,280	1,695,146	158,093	1,853,239	4,788,785	101.71	99.41	28	
12,084	1,421,147	182,341	1,603,488	4,006,413	101.40	99.51	29	
3,975	1,658,459	205,933	1,864,392	5,804,512	101.79	99.50	30	
3,245	1,896,721	210,309	2,107,030	3,832,735	101.14	99.45	元	
1,889	4,349,540	276,326	4,625,866	9,083,631	102.76	98.73	2	
1,269	1,504,672	225,405	1,730,077	4,391,256	101.32	99.56	3	
1,452	92,793	174	92,967	△ 87,977	91.34	90.78	24	過 年 度
1,890	198,586	412	198,998	21,328	101.93	84.91	25	
1,210	83,793	635	84,428	83,074	108.98	92.23	26	
55,919	93,577	762	94,339	256,931	131.17	87.85	27	
793	120,445	1,309	121,754	77,240	107.51	90.12	28	
1,553	130,433	1,164	131,597	410,193	141.07	91.44	29	
17,393	215,530	4,365	219,895	159,784	114.10	84.73	30	
346	95,643	1,052	96,695	222,281	117.64	93.92	元	
1,423	145,242	1,723	146,965	△ 145,745	88.49	88.43	2	
115	203,839	1,817	205,656	247,902	121.70	87.21	3	
1,368,151	5,667,232	1,431	5,668,663	△ 52,323	98.06	27.31	24	滞 納 繰 越 分
1,294,280	4,615,202	1,896	4,617,098	106,172	104.29	30.41	25	
1,064,563	3,772,250	1,706	3,773,956	111,059	105.02	32.46	26	
798,474	3,021,325	11,684	3,033,009	42,556	102.01	36.08	27	
842,914	2,469,485	4,486	2,473,971	250,621	114.72	37.09	28	
426,117	2,247,391	2,189	2,249,580	△ 125,211	93.28	39.40	29	
372,997	1,988,701	2,267	1,990,968	59,830	103.90	40.32	30	
338,295	2,085,452	1,644	2,087,096	△ 49,530	96.92	39.12	元	
362,842	2,126,020	3,817	2,129,837	134,492	108.45	40.95	2	
364,184	2,218,871	2,535	2,221,406	2,091,011	198.65	61.98	3	

## 6. 市税年度別決算状況(続)

### (2) 税目別年度別比較

税目	平成29年度			平成30年度		
	調定額	収入率	収入額	調定額	収入率	収入額
	千円	%	千円	千円	%	千円
<b>市 民 税</b>	<b>136,943,974</b>	<b>98.1</b>	<b>134,304,549</b>	<b>172,329,606</b>	<b>98.3</b>	<b>169,396,293</b>
<b>個 人</b>	<b>95,910,994</b>	<b>97.3</b>	<b>93,340,675</b>	<b>127,255,884</b>	<b>97.8</b>	<b>124,475,600</b>
現年課税分	93,381,195	98.9	92,365,638	124,944,174	98.9	123,586,131
(現年度)	92,861,643	99.0	91,940,778	124,324,705	99.0	123,076,023
均等割	2,487,398	99.0	2,462,732	2,566,564	99.0	2,540,786
所得割	90,374,245	99.0	89,478,046	121,758,141	99.0	120,535,237
(過年度)	519,552	81.8	424,860	619,469	82.3	510,108
滞納繰越分	2,529,799	38.5	975,037	2,311,710	38.5	889,469
<b>法 人</b>	<b>41,032,980</b>	<b>99.8</b>	<b>40,963,874</b>	<b>45,073,722</b>	<b>99.7</b>	<b>44,920,693</b>
現年課税分	40,863,737	100.1	40,917,247	44,901,629	99.9	44,877,741
(現年度)	40,175,506	100.2	40,261,211	44,236,459	100.2	44,322,240
均等割	8,587,162	100.2	8,605,481	8,807,698	100.2	8,824,777
法人税割	31,588,344	100.2	31,655,730	35,428,761	100.2	35,497,463
(過年度)	688,231	95.3	656,036	665,170	83.5	555,501
滞納繰越分	169,243	27.6	46,627	172,093	25.0	42,952
<b>固 定 資 産 税</b>	<b>115,165,461</b>	<b>98.9</b>	<b>113,935,036</b>	<b>117,874,355</b>	<b>99.1</b>	<b>116,862,088</b>
固定資産税	114,327,837	98.9	113,097,412	116,996,099	99.1	115,983,832
現年課税分	113,002,695	99.6	112,542,601	115,863,938	99.7	115,472,405
(現年度)	112,774,730	99.6	112,319,351	115,710,920	99.7	115,332,934
土地	41,886,302	99.6	41,702,266	44,220,908	99.7	44,067,759
家屋	57,587,870	99.6	57,334,846	58,111,503	99.7	57,910,248
償却資産	13,300,558	99.9	13,282,239	13,378,509	99.8	13,354,927
(過年度)	227,965	97.9	223,250	153,018	91.1	139,471
滞納繰越分	1,325,142	41.9	554,811	1,132,161	45.2	511,427
交付金	837,624	100.0	837,624	878,256	100.0	878,256
<b>軽自動車税</b>	<b>1,847,499</b>	<b>95.6</b>	<b>1,766,801</b>	<b>1,923,987</b>	<b>96.1</b>	<b>1,848,416</b>
環境性能割	-	-	-	-	-	-
種別	1,847,499	95.6	1,766,801	1,923,987	96.1	1,848,416
現年課税分	1,778,783	98.0	1,743,055	1,850,477	98.5	1,822,470
(現年度)	1,778,474	98.0	1,742,807	1,849,585	98.5	1,821,631
(過年度)	309	80.3	248	892	94.1	839
滞納繰越分	68,716	34.6	23,746	73,510	35.3	25,946
<b>市たばこ税</b>	<b>12,092,050</b>	<b>100.0</b>	<b>12,092,051</b>	<b>12,234,401</b>	<b>100.0</b>	<b>12,234,326</b>
現年課税分	12,092,048	100.0	12,092,049	12,234,401	100.0	12,234,326
(現年度)	12,091,999	100.0	12,092,000	12,232,468	100.0	12,232,393
(過年度)	49	100.0	49	1,933	100.0	1,933
滞納繰越分	2	100.0	2	-	-	-
<b>特別土地保有税</b>	-	-	-	-	-	-
現年課税分	-	-	-	-	-	-
(現年度)	-	-	-	-	-	-
(過年度)	-	-	-	-	-	-
滞納繰越分	-	-	-	-	-	-
<b>入 湯 税</b>	<b>50,578</b>	<b>100.0</b>	<b>50,578</b>	<b>50,863</b>	<b>100.0</b>	<b>50,864</b>
現年課税分	50,527	100.0	50,527	50,863	100.0	50,864
(現年度)	50,527	100.0	50,527	50,863	100.0	50,864
(過年度)	-	-	-	-	-	-
滞納繰越分	51	100.0	51	-	-	-
<b>事 業 所 税</b>	<b>7,772,382</b>	<b>99.9</b>	<b>7,765,661</b>	<b>7,979,547</b>	<b>99.9</b>	<b>7,970,771</b>
現年課税分	7,759,866	100.0	7,757,173	7,971,908	99.9	7,964,088
(現年度)	7,660,492	100.0	7,657,799	7,889,760	99.9	7,881,940
資産割	5,547,702	100.0	5,545,752	5,697,050	99.9	5,691,403
従業者割	2,112,790	100.0	2,112,047	2,192,710	99.9	2,190,537
(過年度)	99,374	100.0	99,374	82,148	100.0	82,148
滞納繰越分	12,516	67.8	8,488	7,639	87.5	6,683
<b>都 市 計 画 税</b>	<b>23,746,560</b>	<b>98.8</b>	<b>23,465,103</b>	<b>24,461,196</b>	<b>99.1</b>	<b>24,234,142</b>
現年課税分	23,440,364	99.6	23,335,708	24,201,244	99.6	24,115,252
(現年度)	23,434,845	99.6	23,330,512	24,198,347	99.6	24,112,648
土地	10,951,092	99.6	10,902,337	11,576,841	99.6	11,535,841
家屋	12,483,753	99.6	12,428,175	12,621,506	99.6	12,576,807
(過年度)	5,519	94.1	5,196	2,897	89.9	2,604
滞納繰越分	306,196	42.3	129,395	259,952	45.7	118,890
<b>宿 泊 税</b>	-	-	-	-	-	-
現年課税分	-	-	-	-	-	-
(現年度)	-	-	-	-	-	-
(過年度)	-	-	-	-	-	-
滞納繰越分	-	-	-	-	-	-
<b>市 税 合 計</b>	<b>297,618,504</b>	<b>98.6</b>	<b>293,379,779</b>	<b>336,853,955</b>	<b>98.7</b>	<b>332,596,900</b>
現年課税分	293,206,839	99.5	291,641,622	332,896,890	99.4	331,001,533
(現年度)	291,665,840	99.5	290,232,609	331,371,363	99.5	329,708,929
(過年度)	1,540,999	91.4	1,409,013	1,525,527	84.7	1,292,604
滞納繰越分	4,411,665	39.4	1,738,157	3,957,065	40.3	1,595,367

令和元年度			令和2年度			令和3年度		
調定額	収入率	収入額	調定額	収入率	収入額	調定額	収入率	収入額
千円	%	千円	千円	%	千円	千円	%	千円
<b>179,517,885</b>	<b>98.3</b>	<b>176,379,698</b>	<b>174,414,000</b>	<b>98.0</b>	<b>170,851,824</b>	<b>172,575,333</b>	<b>98.1</b>	<b>169,376,818</b>
<b>135,246,965</b>	<b>97.8</b>	<b>132,213,443</b>	<b>137,587,635</b>	<b>97.6</b>	<b>134,347,900</b>	<b>136,747,454</b>	<b>97.8</b>	<b>133,779,850</b>
132,748,511	98.9	131,273,084	134,811,678	98.9	133,267,852	133,822,000	99.1	132,627,854
132,053,465	98.9	130,636,746	134,233,677	98.9	132,773,851	133,180,572	99.2	132,074,632
2,643,286	98.9	2,614,928	2,712,022	98.9	2,682,528	2,730,748	99.2	2,708,072
129,410,179	98.9	128,021,818	131,521,655	98.9	130,091,323	130,449,824	99.2	129,366,560
695,046	91.6	636,338	578,001	85.5	494,001	641,428	86.2	553,222
2,498,454	37.6	940,359	2,775,957	38.9	1,080,048	2,925,454	39.4	1,151,996
<b>44,270,920</b>	<b>99.8</b>	<b>44,166,255</b>	<b>36,826,365</b>	<b>99.1</b>	<b>36,503,924</b>	<b>35,827,879</b>	<b>99.4</b>	<b>35,596,968</b>
44,007,318	100.2	44,088,599	36,613,590	99.5	36,443,254	35,331,520	99.8	35,273,621
43,361,441	100.3	43,470,335	36,082,799	99.7	35,968,361	34,709,677	100.1	34,752,199
8,948,116	100.3	8,970,587	8,960,604	99.7	8,932,185	8,919,237	100.1	8,930,164
34,413,325	100.3	34,499,748	27,122,195	99.7	27,036,176	25,790,440	100.1	25,822,035
645,877	95.7	618,264	530,791	89.5	474,893	621,843	83.9	521,422
263,602	29.5	77,656	212,775	28.5	60,670	496,359	65.1	323,347
<b>121,790,109</b>	<b>99.2</b>	<b>120,817,334</b>	<b>125,251,359</b>	<b>97.9</b>	<b>122,607,670</b>	<b>125,186,171</b>	<b>99.4</b>	<b>124,374,848</b>
120,889,349	99.2	119,916,574	124,566,170	97.9	121,922,481	124,472,104	99.3	123,660,781
119,956,517	99.6	119,496,907	123,634,013	98.2	121,466,200	121,866,179	99.7	121,516,758
119,768,799	99.6	119,317,793	123,523,940	98.2	121,361,956	121,605,387	99.7	121,270,819
46,102,422	99.6	45,917,433	47,351,299	98.5	46,654,944	47,311,344	99.7	47,169,452
60,119,970	99.6	59,878,735	62,023,521	98.5	61,111,395	60,772,279	99.7	60,590,017
13,546,407	99.8	13,521,625	14,149,120	96.1	13,595,617	13,521,764	99.9	13,511,350
187,718	95.4	179,114	110,073	94.7	104,244	260,792	94.3	245,939
932,832	45.0	419,667	932,157	48.9	456,281	2,605,925	82.3	2,144,023
900,760	100.0	900,760	685,189	100.0	685,189	714,067	100.0	714,067
<b>1,999,959</b>	<b>96.1</b>	<b>1,921,645</b>	<b>2,108,439</b>	<b>96.5</b>	<b>2,035,491</b>	<b>2,181,782</b>	<b>96.9</b>	<b>2,114,627</b>
16,977	100.0	16,977	62,595	100.0	62,595	69,455	100.0	69,455
1,982,982	96.1	1,904,668	2,045,844	96.4	1,972,896	2,112,327	96.8	2,045,172
1,914,233	98.5	1,884,937	1,974,222	98.9	1,951,558	2,050,073	99.0	2,028,587
1,913,331	98.5	1,884,080	1,973,947	98.9	1,951,353	2,049,739	99.0	2,028,269
902	95.0	857	275	74.5	205	334	95.2	318
68,749	28.7	19,731	71,622	29.8	21,338	62,254	26.6	16,585
<b>12,110,584</b>	<b>100.0</b>	<b>12,110,573</b>	<b>11,204,774</b>	<b>100.0</b>	<b>11,205,238</b>	<b>11,971,157</b>	<b>100.0</b>	<b>11,971,003</b>
12,110,419	100.0	12,110,409	11,204,748	100.0	11,205,213	11,970,981	100.0	11,970,945
12,110,143	100.0	12,110,121	11,204,715	100.0	11,205,180	11,970,981	100.0	11,970,945
276	104.3	288	33	100.0	33	-	-	-
165	99.4	164	26	96.2	25	176	33.0	58
-	-	-	-	-	-	-	-	-
-	-	-	-	-	-	-	-	-
-	-	-	-	-	-	-	-	-
-	-	-	-	-	-	-	-	-
-	-	-	-	-	-	-	-	-
<b>60,358</b>	<b>100.0</b>	<b>60,358</b>	<b>22,250</b>	<b>100.0</b>	<b>22,250</b>	<b>28,338</b>	<b>100.1</b>	<b>28,375</b>
60,358	100.0	60,358	22,250	100.0	22,250	28,338	100.1	28,375
60,358	100.0	60,358	22,181	100.0	22,181	28,338	100.1	28,375
-	-	-	69	100.0	69	0	100.0	0
-	-	-	-	-	-	-	-	-
<b>8,054,588</b>	<b>99.8</b>	<b>8,041,262</b>	<b>8,234,001</b>	<b>97.7</b>	<b>8,044,738</b>	<b>8,320,199</b>	<b>99.8</b>	<b>8,304,938</b>
8,046,128	99.9	8,037,334	8,219,214	97.8	8,042,130	8,127,202	100.0	8,124,289
8,004,251	99.9	7,995,457	8,175,551	97.8	7,998,471	8,069,016	100.0	8,066,103
5,759,287	99.9	5,752,959	5,850,924	97.8	5,724,195	5,778,338	100.0	5,776,252
2,244,964	99.9	2,242,498	2,324,627	97.8	2,274,276	2,290,678	100.0	2,289,851
41,877	100.0	41,877	43,663	100.0	43,659	58,186	100.0	58,186
8,460	46.4	3,928	14,787	17.6	2,608	192,997	93.6	180,649
<b>25,339,813</b>	<b>99.1</b>	<b>25,122,724</b>	<b>26,087,872</b>	<b>98.2</b>	<b>25,617,506</b>	<b>26,055,895</b>	<b>99.3</b>	<b>25,882,926</b>
25,130,581	99.6	25,026,482	25,880,417	98.6	25,512,559	25,594,230	99.7	25,516,760
25,123,687	99.6	25,020,619	25,875,682	98.6	25,508,688	25,585,050	99.7	25,507,906
12,065,936	99.6	12,016,436	12,381,461	98.6	12,205,855	12,377,272	99.7	12,339,952
13,057,751	99.6	13,004,183	13,494,221	98.6	13,302,833	13,207,778	99.7	13,167,954
6,894	85.0	5,863	4,735	81.8	3,871	9,180	96.4	8,854
209,232	46.0	96,242	207,455	50.6	104,947	461,665	79.3	366,166
-	-	-	<b>734,278</b>	<b>93.3</b>	<b>685,300</b>	<b>1,138,208</b>	<b>97.6</b>	<b>1,110,598</b>
-	-	-	734,278	93.3	685,300	1,089,304	99.4	1,082,743
-	-	-	734,278	93.3	685,300	1,086,591	99.4	1,080,162
-	-	-	-	-	-	2,713	95.1	2,581
-	-	-	-	-	-	48,904	57.0	27,855
<b>348,873,296</b>	<b>98.7</b>	<b>344,453,594</b>	<b>348,056,973</b>	<b>98.0</b>	<b>341,070,017</b>	<b>347,457,083</b>	<b>98.8</b>	<b>343,164,133</b>
344,891,802	99.4	342,895,847	343,842,194	98.7	339,344,100	340,663,349	99.5	338,953,454
343,313,212	99.4	341,413,246	342,574,554	98.7	338,223,125	339,068,873	99.6	337,562,932
1,578,590	93.9	1,482,601	1,267,640	88.4	1,120,975	1,594,476	87.2	1,390,522
3,981,494	39.1	1,557,747	4,214,779	40.9	1,725,917	6,793,734	62.0	4,210,679

## 6. 市税年度別決算状況(続)

### (3) 調定額年度別比較

税目	平成30年度		令和元年度		令和2年度		令和3年度	
	千円	構成比 %	千円	構成比 %	千円	構成比 %	千円	構成比 %
<b>市民税</b>	<b>172,329,606</b>	<b>51.2</b>	<b>179,517,885</b>	<b>51.5</b>	<b>174,414,000</b>	<b>50.1</b>	<b>172,575,333</b>	<b>49.7</b>
個人	127,255,884	37.8	135,246,965	38.8	137,587,635	39.5	136,747,454	39.4
現年課税分	124,944,174	37.1	132,748,511	38.1	134,811,678	38.7	133,822,000	38.5
(現年度)	124,324,705	36.9	132,053,465	37.9	134,233,677	38.6	133,180,572	38.3
均等割	2,566,564	0.8	2,643,286	0.8	2,712,022	0.8	2,730,748	0.8
所得割	121,758,141	36.1	129,410,179	37.1	131,521,655	37.8	130,449,824	37.5
(過年度)	619,469	0.2	695,046	0.2	578,001	0.2	641,428	0.2
滞納繰越分	2,311,710	0.7	2,498,454	0.7	2,775,957	0.8	2,925,454	0.8
法人	45,073,722	13.4	44,270,920	12.7	36,826,365	10.6	35,827,879	10.3
現年課税分	44,901,629	13.3	44,007,318	12.6	36,613,590	10.5	35,331,520	10.2
(現年度)	44,236,459	13.1	43,361,441	12.4	36,082,799	10.4	34,709,677	10.0
均等割	8,807,698	2.6	8,948,116	2.6	8,960,604	2.6	8,919,237	2.6
法人税割	35,428,761	10.5	34,413,325	9.9	27,122,195	7.8	25,790,440	7.4
(過年度)	665,170	0.2	645,877	0.2	530,791	0.2	621,843	0.2
滞納繰越分	172,093	0.1	263,602	0.1	212,775	0.1	496,359	0.1
<b>固定資産税</b>	<b>117,874,355</b>	<b>35.0</b>	<b>121,790,109</b>	<b>34.9</b>	<b>125,251,359</b>	<b>36.0</b>	<b>125,186,171</b>	<b>36.0</b>
固定資産税	116,996,099	34.7	120,889,349	34.7	124,566,170	35.8	124,472,104	35.8
現年課税分	115,863,938	34.4	119,956,517	34.4	123,634,013	35.5	121,866,179	35.1
(現年度)	115,710,920	34.4	119,768,799	34.3	123,523,940	35.5	121,605,387	35.0
土地	44,220,908	13.1	46,102,422	13.2	47,351,299	13.6	47,311,344	13.6
家屋	58,111,503	17.3	60,119,970	17.2	62,023,521	17.8	60,772,279	17.5
償却資産	13,378,509	4.0	13,546,407	3.9	14,149,120	4.1	13,521,764	3.9
(過年度)	153,018	0.0	187,718	0.1	110,073	0.0	260,792	0.1
滞納繰越分	1,132,161	0.3	932,832	0.3	932,157	0.3	2,605,925	0.7
交付金	878,256	0.3	900,760	0.3	685,189	0.2	714,067	0.2
<b>軽自動車税</b>	<b>1,923,987</b>	<b>0.6</b>	<b>1,999,959</b>	<b>0.6</b>	<b>2,108,439</b>	<b>0.6</b>	<b>2,181,782</b>	<b>0.6</b>
環境性能割	-	-	16,977	0.0	62,595	0.0	69,455	0.0
種別割	1,923,987	0.6	1,982,982	0.6	2,045,844	0.6	2,112,327	0.6
現年課税分	1,850,477	0.5	1,914,233	0.5	1,974,222	0.6	2,050,073	0.6
(現年度)	1,849,585	0.5	1,913,331	0.5	1,973,947	0.6	2,049,739	0.6
(過年度)	892	0.0	902	0.0	275	0.0	334	0.0
滞納繰越分	73,510	0.0	68,749	0.0	71,622	0.0	62,254	0.0
<b>市たばこ税</b>	<b>12,234,401</b>	<b>3.6</b>	<b>12,110,584</b>	<b>3.5</b>	<b>11,204,774</b>	<b>3.2</b>	<b>11,971,157</b>	<b>3.4</b>
現年課税分	12,234,401	3.6	12,110,419	3.5	11,204,748	3.2	11,970,981	3.4
(現年度)	12,232,468	3.6	12,110,143	3.5	11,204,715	3.2	11,970,981	3.4
(過年度)	1,933	0.0	276	0.0	33	0.0	-	-
滞納繰越分	-	-	165	0.0	26	0.0	176	0.0
<b>特別土地保有税</b>	-	-	-	-	-	-	-	-
現年課税分	-	-	-	-	-	-	-	-
(現年度)	-	-	-	-	-	-	-	-
(過年度)	-	-	-	-	-	-	-	-
滞納繰越分	-	-	-	-	-	-	-	-
<b>入湯税</b>	<b>50,863</b>	<b>0.0</b>	<b>60,358</b>	<b>0.0</b>	<b>22,250</b>	<b>0.0</b>	<b>28,338</b>	<b>0.0</b>
現年課税分	50,863	0.0	60,358	0.0	22,250	0.0	28,338	0.0
(現年度)	50,863	0.0	60,358	0.0	22,181	0.0	28,338	0.0
(過年度)	-	-	-	-	69	0.0	0	0.0
滞納繰越分	-	-	-	-	-	-	-	-
<b>事業所税</b>	<b>7,979,547</b>	<b>2.4</b>	<b>8,054,588</b>	<b>2.3</b>	<b>8,234,001</b>	<b>2.4</b>	<b>8,320,199</b>	<b>2.4</b>
現年課税分	7,971,908	2.4	8,046,128	2.3	8,219,214	2.4	8,127,202	2.3
(現年度)	7,889,760	2.3	8,004,251	2.3	8,175,551	2.3	8,069,016	2.3
資産割	5,697,050	1.7	5,759,287	1.7	5,850,924	1.7	5,778,338	1.7
従業者割	2,192,710	0.7	2,244,964	0.6	2,324,627	0.7	2,290,678	0.7
(過年度)	82,148	0.0	41,877	0.0	43,663	0.0	58,186	0.0
滞納繰越分	7,639	0.0	8,460	0.0	14,787	0.0	192,997	0.1
<b>都市計画税</b>	<b>24,461,196</b>	<b>7.3</b>	<b>25,339,813</b>	<b>7.3</b>	<b>26,087,872</b>	<b>7.5</b>	<b>26,055,895</b>	<b>7.5</b>
現年課税分	24,201,244	7.2	25,130,581	7.2	25,880,417	7.4	25,594,230	7.4
(現年度)	24,198,347	7.2	25,123,687	7.2	25,875,682	7.4	25,585,050	7.4
土地	11,576,841	3.4	12,065,936	3.5	12,381,461	3.6	12,377,272	3.6
家屋	12,621,506	3.7	13,057,751	3.7	13,494,221	3.9	13,207,778	3.8
(過年度)	2,897	0.0	6,894	0.0	4,735	0.0	9,180	0.0
滞納繰越分	259,952	0.1	209,232	0.1	207,455	0.1	461,665	0.1
<b>宿泊税</b>	-	-	-	-	<b>734,278</b>	<b>0.2</b>	<b>1,138,208</b>	<b>0.3</b>
現年課税分	-	-	-	-	734,278	0.2	1,089,304	0.3
(現年度)	-	-	-	-	734,278	0.2	1,086,591	0.3
(過年度)	-	-	-	-	-	-	2,713	0.0
滞納繰越分	-	-	-	-	-	-	48,904	0.0
<b>市税合計</b>	<b>336,853,955</b>	<b>100.0</b>	<b>348,873,296</b>	<b>100.0</b>	<b>348,056,973</b>	<b>100.0</b>	<b>347,457,083</b>	<b>100.0</b>
現年課税分	332,896,890	98.8	344,891,802	98.9	343,842,194	98.8	340,663,349	98.0
(現年度)	331,371,363	98.4	343,313,212	98.4	342,574,554	98.4	339,068,873	97.6
(過年度)	1,525,527	0.5	1,578,590	0.5	1,267,640	0.4	1,594,476	0.5
滞納繰越分	3,957,065	1.2	3,981,494	1.1	4,214,779	1.2	6,793,734	2.0

※構成比については、端数の関係で、総数と内訳の合計とは一致しない場合がある。

平成30年度		令和元年度		令和2年度		令和3年度		税目
千円	伸び率	千円	伸び率	千円	伸び率	千円	伸び率	
<b>35,385,632</b>	<b>25.8</b>	<b>7,188,279</b>	<b>4.2</b>	<b>△ 5,103,885</b>	<b>△ 2.8</b>	<b>△ 1,838,667</b>	<b>△ 1.1</b>	<b>市民税</b>
<b>31,344,890</b>	<b>32.7</b>	<b>7,991,081</b>	<b>6.3</b>	<b>2,340,670</b>	<b>1.7</b>	<b>△ 840,181</b>	<b>△ 0.6</b>	<b>個人</b>
31,562,979	33.8	7,804,337	6.2	2,063,167	1.6	△ 989,678	△ 0.7	現年課税分
31,463,062	33.9	7,728,760	6.2	2,180,212	1.7	△ 1,053,105	△ 0.8	(現年度)
79,166	3.2	76,722	3.0	68,736	2.6	18,726	0.7	均等割
31,383,896	34.7	7,652,038	6.3	2,111,476	1.6	△ 1,071,831	△ 0.8	所得割
99,917	19.2	75,577	12.2	△ 117,045	△ 16.8	63,427	11.0	(過年度)
△ 218,089	△ 8.6	186,744	8.1	277,503	11.1	149,497	5.4	滞納繰越分
<b>4,040,742</b>	<b>9.8</b>	<b>△ 802,802</b>	<b>△ 1.8</b>	<b>△ 7,444,555</b>	<b>△ 16.8</b>	<b>△ 998,486</b>	<b>△ 2.7</b>	<b>法人</b>
4,037,892	9.9	△ 894,311	△ 2.0	△ 7,393,728	△ 16.8	△ 1,282,070	△ 3.5	現年課税分
4,060,953	10.1	△ 875,018	△ 2.0	△ 7,278,642	△ 16.8	△ 1,373,122	△ 3.8	(現年度)
220,536	2.6	140,418	1.6	12,488	0.1	△ 41,367	△ 0.5	均等割
3,840,417	12.2	△ 1,015,436	△ 2.9	△ 7,291,130	△ 21.2	△ 1,331,755	△ 4.9	法人税割
△ 23,061	△ 3.4	△ 19,293	△ 2.9	△ 115,086	△ 17.8	91,052	17.2	(過年度)
2,850	1.7	91,509	53.2	△ 50,827	△ 19.3	283,584	133.3	滞納繰越分
<b>2,708,894</b>	<b>2.4</b>	<b>3,915,754</b>	<b>3.3</b>	<b>3,461,250</b>	<b>2.8</b>	<b>△ 65,188</b>	<b>△ 0.1</b>	<b>固定資産税</b>
2,668,262	2.3	3,893,250	3.3	3,676,821	3.0	△ 94,066	△ 0.1	固定資産税
2,861,243	2.5	4,092,579	3.5	3,677,496	3.1	△ 1,767,834	△ 1.4	現年課税分
2,936,190	2.6	4,057,879	3.5	3,755,141	3.1	△ 1,918,553	△ 1.6	(現年度)
2,334,606	5.6	1,881,514	4.3	1,248,877	2.7	△ 39,955	△ 0.1	土地
523,633	0.9	2,008,467	3.5	1,903,551	3.2	△ 1,251,242	△ 2.0	家屋
77,951	0.6	167,898	1.3	602,713	4.4	△ 627,356	△ 4.4	償却資産
△ 74,947	△ 32.9	34,700	22.7	△ 77,645	△ 41.4	150,719	136.9	(過年度)
△ 192,981	△ 14.6	△ 199,329	△ 17.6	△ 675	△ 0.1	1,673,768	179.6	滞納繰越分
40,632	4.9	22,504	2.6	△ 215,571	△ 23.9	28,878	4.2	交付金
<b>76,488</b>	<b>4.1</b>	<b>75,972</b>	<b>3.9</b>	<b>108,480</b>	<b>5.4</b>	<b>73,343</b>	<b>3.5</b>	<b>軽自動車税</b>
-	-	16,977	皆増	45,618	268.7	6,860	11.0	環境性能割
76,488	4.1	58,995	3.1	62,862	3.2	66,483	3.2	種別割
71,694	4.0	63,756	3.4	59,989	3.1	75,851	3.8	現年課税分
71,111	4.0	63,746	3.4	60,616	3.2	75,792	3.8	(現年度)
583	188.7	10	1.1	△ 627	△ 69.5	59	21.5	(過年度)
4,794	7.0	△ 4,761	△ 6.5	2,873	4.2	△ 9,368	△ 13.1	滞納繰越分
<b>142,351</b>	<b>1.2</b>	<b>△ 123,817</b>	<b>△ 1.0</b>	<b>△ 905,810</b>	<b>△ 7.5</b>	<b>766,383</b>	<b>6.8</b>	<b>市たばこ税</b>
142,353	1.2	△ 123,982	△ 1.0	△ 905,671	△ 7.5	766,233	6.8	現年課税分
140,469	1.2	△ 122,325	△ 1.0	△ 905,428	△ 7.5	766,266	6.8	(現年度)
1,884	著増	△ 1,657	△ 85.7	△ 243	△ 88.0	△ 33	皆減	(過年度)
△ 2	皆減	165	皆増	△ 139	△ 84.2	150	576.9	滞納繰越分
-	-	-	-	-	-	-	-	<b>特別土地保有税</b>
-	-	-	-	-	-	-	-	現年課税分
-	-	-	-	-	-	-	-	(現年度)
-	-	-	-	-	-	-	-	(過年度)
-	-	-	-	-	-	-	-	滞納繰越分
<b>285</b>	<b>0.6</b>	<b>9,495</b>	<b>18.7</b>	<b>△ 38,108</b>	<b>△ 63.1</b>	<b>6,088</b>	<b>27.4</b>	<b>入湯税</b>
336	0.7	9,495	18.7	△ 38,108	△ 63.1	6,088	27.4	現年課税分
336	0.7	9,495	18.7	△ 38,177	△ 63.3	6,157	27.8	(現年度)
-	-	-	-	69	皆増	△ 69	△ 99.8	(過年度)
△ 51	皆減	-	-	-	-	-	-	滞納繰越分
<b>207,165</b>	<b>2.7</b>	<b>75,041</b>	<b>0.9</b>	<b>179,413</b>	<b>2.2</b>	<b>86,198</b>	<b>1.0</b>	<b>事業所税</b>
212,042	2.7	74,220	0.9	173,086	2.2	△ 92,012	△ 1.1	現年課税分
229,268	3.0	114,491	1.5	171,300	2.1	△ 106,535	△ 1.3	(現年度)
149,348	2.7	62,237	1.1	91,637	1.6	△ 72,586	△ 1.2	資産割
79,920	3.8	52,254	2.4	79,663	3.5	△ 33,949	△ 1.5	従業者割
△ 17,226	△ 17.3	△ 40,271	△ 49.0	1,786	4.3	14,523	33.3	(過年度)
△ 4,877	△ 39.0	821	10.7	6,327	74.8	178,210	著増	滞納繰越分
<b>714,636</b>	<b>3.0</b>	<b>878,617</b>	<b>3.6</b>	<b>748,059</b>	<b>3.0</b>	<b>△ 31,977</b>	<b>△ 0.1</b>	<b>都市計画税</b>
760,880	3.2	929,337	3.8	749,836	3.0	△ 286,187	△ 1.1	現年課税分
763,502	3.3	925,340	3.8	751,995	3.0	△ 290,632	△ 1.1	(現年度)
625,749	5.7	489,095	4.2	315,525	2.6	△ 4,189	0.0	土地
137,753	1.1	436,245	3.5	436,470	3.3	△ 286,443	△ 2.1	家屋
△ 2,622	△ 47.5	3,997	138.0	△ 2,159	△ 31.3	4,445	93.9	(過年度)
△ 46,244	△ 15.1	△ 50,720	△ 19.5	△ 1,777	△ 0.8	254,210	122.5	滞納繰越分
-	-	-	-	<b>734,278</b>	<b>皆増</b>	<b>403,930</b>	<b>55.0</b>	<b>宿泊税</b>
-	-	-	-	734,278	皆増	355,026	48.4	現年課税分
-	-	-	-	734,278	皆増	352,313	48.0	(現年度)
-	-	-	-	-	-	2,713	皆増	(過年度)
-	-	-	-	-	-	48,904	皆増	滞納繰越分
<b>39,235,451</b>	<b>13.2</b>	<b>12,019,341</b>	<b>3.6</b>	<b>△ 816,323</b>	<b>△ 0.2</b>	<b>△ 599,890</b>	<b>△ 0.2</b>	<b>市税合計</b>
39,690,051	13.5	11,994,912	3.6	△ 1,049,608	△ 0.3	△ 3,178,845	△ 0.9	現年課税分
39,705,523	13.6	11,941,849	3.6	△ 738,658	△ 0.2	△ 3,505,681	△ 1.0	(現年度)
△ 15,472	△ 1.0	53,063	3.5	△ 310,950	△ 19.7	326,836	25.8	(過年度)
△ 454,600	△ 10.3	24,429	0.6	233,285	5.9	2,578,955	61.2	滞納繰越分

## 6. 市税年度別決算状況(続)

### (4) 収入額年度別比較

税目	平成30年度		令和元年度		令和2年度		令和3年度	
	千円	構成比 %	千円	構成比 %	千円	構成比 %	千円	構成比 %
<b>市民税</b>	<b>169,396,293</b>	<b>50.9</b>	<b>176,379,698</b>	<b>51.2</b>	<b>170,851,824</b>	<b>50.1</b>	<b>169,376,818</b>	<b>49.4</b>
<b>個人</b>	<b>124,475,600</b>	<b>37.4</b>	<b>132,213,443</b>	<b>38.4</b>	<b>134,347,900</b>	<b>39.4</b>	<b>133,779,850</b>	<b>39.0</b>
現年課税分	123,586,131	37.2	131,273,084	38.1	133,267,852	39.1	132,627,854	38.6
(現年度)	123,076,023	37.0	130,636,746	37.9	132,773,851	38.9	132,074,632	38.5
均等割	2,540,786	0.8	2,614,928	0.8	2,682,528	0.8	2,708,072	0.8
所得割	120,535,237	36.2	128,021,818	37.2	130,091,323	38.1	129,366,560	37.7
(過年度)	510,108	0.2	636,338	0.2	494,001	0.1	553,222	0.2
滞納繰越分	889,469	0.3	940,359	0.3	1,080,048	0.3	1,151,996	0.3
<b>法人</b>	<b>44,920,693</b>	<b>13.5</b>	<b>44,166,255</b>	<b>12.8</b>	<b>36,503,924</b>	<b>10.7</b>	<b>35,596,968</b>	<b>10.4</b>
現年課税分	44,877,741	13.5	44,088,599	12.8	36,443,254	10.7	35,273,621	10.3
(現年度)	44,322,240	13.3	43,470,335	12.6	35,968,361	10.5	34,752,199	10.1
均等割	8,824,777	2.7	8,970,587	2.6	8,932,185	2.6	8,930,164	2.6
法人税割	35,497,463	10.7	34,499,748	10.0	27,036,176	7.9	25,822,035	7.5
(過年度)	555,501	0.2	618,264	0.2	474,893	0.1	521,422	0.2
滞納繰越分	42,952	0.0	77,656	0.0	60,670	0.0	323,347	0.1
<b>固定資産税</b>	<b>116,862,088</b>	<b>35.1</b>	<b>120,817,334</b>	<b>35.1</b>	<b>122,607,670</b>	<b>35.9</b>	<b>124,374,848</b>	<b>36.3</b>
固定資産税	115,983,832	34.9	119,916,574	34.8	121,922,481	35.7	123,660,781	36.0
現年課税分	115,472,405	34.7	119,496,907	34.7	121,466,200	35.6	121,516,758	35.4
(現年度)	115,332,934	34.7	119,317,793	34.6	121,361,956	35.6	121,270,819	35.3
土地	44,067,759	13.2	45,917,433	13.3	46,654,944	13.7	47,169,452	13.7
家屋	57,910,248	17.4	59,878,735	17.4	61,111,395	17.9	60,590,017	17.7
償却資産	13,354,927	4.0	13,521,625	3.9	13,595,617	4.0	13,511,350	3.9
(過年度)	139,471	0.0	179,114	0.1	104,244	0.0	245,939	0.1
滞納繰越分	511,427	0.2	419,667	0.1	456,281	0.1	2,144,023	0.6
交付金	878,256	0.3	900,760	0.3	685,189	0.2	714,067	0.2
<b>軽自動車税</b>	<b>1,848,416</b>	<b>0.6</b>	<b>1,921,645</b>	<b>0.6</b>	<b>2,035,491</b>	<b>0.6</b>	<b>2,114,627</b>	<b>0.6</b>
環境性能割	-	-	16,977	0.0	62,595	0.0	69,455	0.0
種別割	1,848,416	0.6	1,904,668	0.6	1,972,896	0.6	2,045,172	0.6
現年課税分	1,822,470	0.5	1,884,937	0.5	1,951,558	0.6	2,028,587	0.6
(現年度)	1,821,631	0.5	1,884,080	0.5	1,951,353	0.6	2,028,269	0.6
(過年度)	839	0.0	857	0.0	205	0.0	318	0.0
滞納繰越分	25,946	0.0	19,731	0.0	21,338	0.0	16,585	0.0
<b>市たばこ税</b>	<b>12,234,326</b>	<b>3.7</b>	<b>12,110,573</b>	<b>3.5</b>	<b>11,205,238</b>	<b>3.3</b>	<b>11,971,003</b>	<b>3.5</b>
現年課税分	12,234,326	3.7	12,110,409	3.5	11,205,213	3.3	11,970,945	3.5
(現年度)	12,232,393	3.7	12,110,121	3.5	11,205,180	3.3	11,970,945	3.5
(過年度)	1,933	0.0	288	0.0	33	0.0	-	-
滞納繰越分	-	-	164	0.0	25	0.0	58	0.0
<b>特別土地保有税</b>	-	-	-	-	-	-	-	-
現年課税分	-	-	-	-	-	-	-	-
(現年度)	-	-	-	-	-	-	-	-
(過年度)	-	-	-	-	-	-	-	-
滞納繰越分	-	-	-	-	-	-	-	-
<b>入湯税</b>	<b>50,864</b>	<b>0.0</b>	<b>60,358</b>	<b>0.0</b>	<b>22,250</b>	<b>0.0</b>	<b>28,375</b>	<b>0.0</b>
現年課税分	50,864	0.0	60,358	0.0	22,250	0.0	28,375	0.0
(現年度)	50,864	0.0	60,358	0.0	22,181	0.0	28,375	0.0
(過年度)	-	-	-	-	69	0.0	0	0.0
滞納繰越分	-	-	-	-	-	-	-	-
<b>事業所税</b>	<b>7,970,771</b>	<b>2.4</b>	<b>8,041,262</b>	<b>2.3</b>	<b>8,044,738</b>	<b>2.4</b>	<b>8,304,938</b>	<b>2.4</b>
現年課税分	7,964,088	2.4	8,037,334	2.3	8,042,130	2.4	8,124,289	2.4
(現年度)	7,881,940	2.4	7,995,457	2.3	7,998,471	2.3	8,066,103	2.4
資産割	5,691,403	1.7	5,752,959	1.7	5,724,195	1.7	5,776,252	1.7
従業者割	2,190,537	0.7	2,242,498	0.7	2,274,276	0.7	2,289,851	0.7
(過年度)	82,148	0.0	41,877	0.0	43,659	0.0	58,186	0.0
滞納繰越分	6,683	0.0	3,928	0.0	2,608	0.0	180,649	0.1
<b>都市計画税</b>	<b>24,234,142</b>	<b>7.3</b>	<b>25,122,724</b>	<b>7.3</b>	<b>25,617,506</b>	<b>7.5</b>	<b>25,882,926</b>	<b>7.5</b>
現年課税分	24,115,252	7.3	25,026,482	7.3	25,512,559	7.5	25,516,760	7.4
(現年度)	24,112,648	7.2	25,020,619	7.3	25,508,688	7.5	25,507,906	7.4
土地	11,535,841	3.5	12,016,436	3.5	12,205,855	3.6	12,339,952	3.6
家屋	12,576,807	3.8	13,004,183	3.8	13,302,833	3.9	13,167,954	3.8
(過年度)	2,604	0.0	5,863	0.0	3,871	0.0	8,854	0.0
滞納繰越分	118,890	0.0	96,242	0.0	104,947	0.0	366,166	0.1
<b>宿泊税</b>	-	-	-	-	<b>685,300</b>	<b>0.2</b>	<b>1,110,598</b>	<b>0.3</b>
現年課税分	-	-	-	-	685,300	0.2	1,082,743	0.3
(現年度)	-	-	-	-	685,300	0.2	1,080,162	0.3
(過年度)	-	-	-	-	-	-	2,581	0.0
滞納繰越分	-	-	-	-	-	-	27,855	0.0
<b>市税合計</b>	<b>332,596,900</b>	<b>100.0</b>	<b>344,453,594</b>	<b>100.0</b>	<b>341,070,017</b>	<b>100.0</b>	<b>343,164,133</b>	<b>100.0</b>
現年課税分	331,001,533	99.5	342,895,847	99.5	339,344,100	99.5	338,953,454	98.8
(現年度)	329,708,929	99.1	341,413,246	99.1	338,223,125	99.2	337,562,932	98.4
(過年度)	1,292,604	0.4	1,482,601	0.4	1,120,975	0.3	1,390,522	0.4
滞納繰越分	1,595,367	0.5	1,557,747	0.5	1,725,917	0.5	4,210,679	1.2

※構成比については、端数の関係で、総数と内訳の合計とは一致しない場合がある。



平成30年度		令和元年度		令和2年度		令和3年度		税目
千円	伸比率	千円	伸比率	千円	伸比率	千円	伸比率	
<b>35,091,744</b>	<b>26.1</b>	<b>6,983,405</b>	<b>4.1</b>	<b>△ 5,527,874</b>	<b>△ 3.1</b>	<b>△ 1,475,006</b>	<b>△ 0.9</b>	<b>市民税</b>
<b>31,134,925</b>	<b>33.4</b>	<b>7,737,843</b>	<b>6.2</b>	<b>2,134,457</b>	<b>1.6</b>	<b>△ 568,050</b>	<b>△ 0.4</b>	<b>個人</b>
31,220,493	33.8	7,686,953	6.2	1,994,768	1.5	△ 639,998	△ 0.5	現年課税分
31,135,245	33.9	7,560,723	6.1	2,137,105	1.6	△ 699,219	△ 0.5	(現年度)
78,054	3.2	74,142	2.9	67,600	2.6	25,544	1.0	均等割
31,057,191	34.7	7,486,581	6.2	2,069,505	1.6	△ 724,763	△ 0.6	所得割
85,248	20.1	126,230	24.7	△ 142,337	△ 22.4	59,221	12.0	(過年度)
△ 85,568	△ 8.8	50,890	5.7	139,689	14.9	71,948	6.7	滞納繰越分
<b>3,956,819</b>	<b>9.7</b>	<b>△ 754,438</b>	<b>△ 1.7</b>	<b>△ 7,662,331</b>	<b>△ 17.3</b>	<b>△ 906,956</b>	<b>△ 2.5</b>	<b>法人</b>
3,960,494	9.7	△ 789,142	△ 1.8	△ 7,645,345	△ 17.3	△ 1,169,633	△ 3.2	現年課税分
4,061,029	10.1	△ 851,905	△ 1.9	△ 7,501,974	△ 17.3	△ 1,216,162	△ 3.4	(現年度)
219,296	2.5	145,810	1.7	△ 38,402	△ 0.4	△ 2,021	0.0	均等割
3,841,733	12.1	△ 997,715	△ 2.8	△ 7,463,572	△ 21.6	△ 1,214,141	△ 4.5	法人税割
△ 100,535	△ 15.3	62,763	11.3	△ 143,371	△ 23.2	46,529	9.8	(過年度)
△ 3,675	△ 7.9	34,704	80.8	△ 16,986	△ 21.9	262,677	433.0	滞納繰越分
<b>2,927,052</b>	<b>2.6</b>	<b>3,955,246</b>	<b>3.4</b>	<b>1,790,336</b>	<b>1.5</b>	<b>1,767,178</b>	<b>1.4</b>	<b>固定資産税</b>
2,886,420	2.6	3,932,742	3.4	2,005,907	1.7	1,738,300	1.4	固定資産税
2,929,804	2.6	4,024,502	3.5	1,969,293	1.6	50,558	0.0	現年課税分
3,013,583	2.7	3,984,859	3.5	2,044,163	1.7	△ 91,137	△ 0.1	(現年度)
2,365,493	5.7	1,849,674	4.2	737,511	1.6	514,508	1.1	土地
575,402	1.0	1,968,487	3.4	1,232,660	2.1	△ 521,378	△ 0.9	家屋
72,688	0.5	166,698	1.2	73,992	0.5	△ 84,267	△ 0.6	償却資産
△ 83,779	△ 37.5	39,643	28.4	△ 74,870	△ 41.8	141,695	135.9	(過年度)
△ 43,384	△ 7.8	△ 91,760	△ 17.9	36,614	8.7	1,687,742	369.9	滞納繰越分
40,632	4.9	22,504	2.6	△ 215,571	△ 23.9	28,878	4.2	交付金
<b>81,615</b>	<b>4.6</b>	<b>73,229</b>	<b>4.0</b>	<b>113,846</b>	<b>5.9</b>	<b>79,136</b>	<b>3.9</b>	<b>軽自動車税</b>
-	-	16,977	皆増	45,618	268.7	6,860	11.0	環境性能割
81,615	4.6	56,252	3.0	68,228	3.6	72,276	3.7	種別割
79,415	4.6	62,467	3.4	66,621	3.5	77,029	3.9	現年課税分
78,824	4.5	62,449	3.4	67,273	3.6	76,916	3.9	(現年度)
591	238.3	18	2.1	△ 652	△ 76.1	113	55.1	(過年度)
2,200	9.3	△ 6,215	△ 24.0	1,607	8.1	△ 4,753	△ 22.3	滞納繰越分
<b>142,275</b>	<b>1.2</b>	<b>△ 123,753</b>	<b>△ 1.0</b>	<b>△ 905,335</b>	<b>△ 7.5</b>	<b>765,765</b>	<b>6.8</b>	<b>市たばこ税</b>
142,277	1.2	△ 123,917	△ 1.0	△ 905,196	△ 7.5	765,732	6.8	現年課税分
140,393	1.2	△ 122,272	△ 1.0	△ 904,941	△ 7.5	765,765	6.8	(現年度)
1,884	著増	△ 1,645	△ 85.1	△ 255	△ 88.5	△ 33	皆減	(過年度)
△ 2	皆減	164	皆増	△ 139	△ 84.8	33	132.0	滞納繰越分
-	-	-	-	-	-	-	-	<b>特別土地保有税</b>
-	-	-	-	-	-	-	-	現年課税分
-	-	-	-	-	-	-	-	(現年度)
-	-	-	-	-	-	-	-	(過年度)
-	-	-	-	-	-	-	-	滞納繰越分
<b>286</b>	<b>0.6</b>	<b>9,494</b>	<b>18.7</b>	<b>△ 38,108</b>	<b>△ 63.1</b>	<b>6,125</b>	<b>27.5</b>	<b>入湯税</b>
337	0.7	9,494	18.7	△ 38,108	△ 63.1	6,125	27.5	現年課税分
337	0.7	9,494	18.7	△ 38,177	△ 63.3	6,194	27.9	(現年度)
-	-	-	-	69	皆増	△ 69	△ 99.8	(過年度)
△ 51	皆減	-	-	-	-	-	-	滞納繰越分
<b>205,110</b>	<b>2.6</b>	<b>70,491</b>	<b>0.9</b>	<b>3,476</b>	<b>0.0</b>	<b>260,200</b>	<b>3.2</b>	<b>事業所税</b>
206,915	2.7	73,246	0.9	4,796	0.1	82,159	1.0	現年課税分
224,141	2.9	113,517	1.4	3,014	0.0	67,632	0.8	(現年度)
145,651	2.6	61,556	1.1	△ 28,764	△ 0.5	52,057	0.9	資産割
78,490	3.7	51,961	2.4	31,778	1.4	15,575	0.7	従業者割
△ 17,226	△ 17.3	△ 40,271	△ 49.0	1,782	4.3	14,527	33.3	(過年度)
△ 1,805	△ 21.3	△ 2,755	△ 41.2	△ 1,320	△ 33.6	178,041	著増	滞納繰越分
<b>769,039</b>	<b>3.3</b>	<b>888,582</b>	<b>3.7</b>	<b>494,782</b>	<b>2.0</b>	<b>265,420</b>	<b>1.0</b>	<b>都市計画税</b>
779,544	3.3	911,230	3.8	486,077	1.9	4,201	0.0	現年課税分
782,136	3.4	907,971	3.8	488,069	2.0	△ 782	0.0	(現年度)
633,504	5.8	480,595	4.2	189,419	1.6	134,097	1.1	土地
148,632	1.2	427,376	3.4	298,650	2.3	△ 134,879	△ 1.0	家屋
△ 2,592	△ 49.9	3,259	125.2	△ 1,992	△ 34.0	4,983	128.7	(過年度)
△ 10,505	△ 8.1	△ 22,648	△ 19.0	8,705	9.0	261,219	248.9	滞納繰越分
-	-	-	-	<b>685,300</b>	<b>皆増</b>	<b>425,298</b>	<b>62.1</b>	<b>入湯税</b>
-	-	-	-	685,300	皆増	397,443	58.0	現年課税分
-	-	-	-	685,300	皆増	394,862	57.6	(現年度)
-	-	-	-	-	-	2,581	皆増	(過年度)
-	-	-	-	-	-	27,855	皆増	滞納繰越分
<b>39,217,121</b>	<b>13.4</b>	<b>11,856,894</b>	<b>3.6</b>	<b>△ 3,383,577</b>	<b>△ 1.0</b>	<b>2,094,116</b>	<b>0.6</b>	<b>市税合計</b>
39,359,911	13.5	11,894,314	3.6	△ 3,551,747	△ 1.0	△ 390,646	△ 0.1	現年課税分
39,476,320	13.6	11,704,317	3.5	△ 3,190,121	△ 0.9	△ 660,193	△ 0.2	(現年度)
△ 116,409	△ 8.3	189,997	14.7	△ 361,626	△ 24.4	269,547	24.0	(過年度)
△ 142,790	△ 8.2	△ 37,620	△ 2.4	168,170	10.8	2,484,762	144.0	滞納繰越分

## 6. 市税年度別決算状況(続)

### (5) 市税収入の構成比年度別比較

税 目	平成 26 年度		平成 27 年度		平成 28 年度		平成 29 年度	
	収 入 額	構 成 比	収 入 額	構 成 比	収 入 額	構 成 比	収 入 額	構 成 比
	千円	%	千円	%	千円	%	千円	%
<b>計</b>	<b>282,135,984</b>	<b>100.0</b>	<b>284,138,163</b>	<b>100.0</b>	<b>288,287,809</b>	<b>100.0</b>	<b>293,379,779</b>	<b>100.0</b>
<b>● 市 民 税</b>	<b>129,234,996</b>	<b>45.8</b>	<b>129,864,573</b>	<b>45.7</b>	<b>131,625,330</b>	<b>45.6</b>	<b>134,304,549</b>	<b>45.8</b>
個 人	86,048,412	(66.6) 30.5	88,911,393	(68.5) 31.3	91,517,477	(69.5) 31.7	93,340,675	(69.5) 31.8
法 人	43,186,584	(33.4) 15.3	40,953,180	(31.5) 14.4	40,107,853	(30.5) 13.9	40,963,874	(30.5) 14.0
<b>● 固 定 資 産 税</b>	<b>108,866,078</b>	<b>38.6</b>	<b>109,968,408</b>	<b>38.7</b>	<b>111,832,839</b>	<b>38.8</b>	<b>113,935,036</b>	<b>38.8</b>
土 地	40,648,469	(37.3) 14.4	41,358,126	(37.6) 14.6	41,710,175	(37.3) 14.5	41,945,338	(36.8) 14.3
家 屋	54,946,369	(50.5) 19.5	54,884,365	(49.9) 19.3	56,317,861	(50.4) 19.5	57,659,693	(50.6) 19.7
償 却 資 産	12,495,180	(11.5) 4.4	12,938,613	(11.8) 4.6	12,994,380	(11.6) 4.5	13,492,381	(11.8) 4.6
交 付 金	776,060	(0.7) 0.3	787,304	(0.7) 0.3	810,423	(0.7) 0.3	837,624	(0.7) 0.3
<b>● 軽 自 動 車 税</b>	<b>1,341,938</b>	<b>0.5</b>	<b>1,386,032</b>	<b>0.5</b>	<b>1,688,051</b>	<b>0.6</b>	<b>1,766,801</b>	<b>0.6</b>
環 境 性 能 割	-	-	-	-	-	-	-	-
種 別 割	1,341,938	(100.0) 0.5	1,386,032	(100.0) 0.5	1,688,051	(100.0) 0.6	1,766,801	(100.0) 0.6
<b>● 市 た ば こ 税</b>	<b>12,755,644</b>	<b>4.5</b>	<b>12,656,986</b>	<b>4.5</b>	<b>12,331,185</b>	<b>4.3</b>	<b>12,092,051</b>	<b>4.1</b>
<b>● 特 別 土 地 保 有 税</b>	<b>17,238</b>	<b>0.0</b>	<b>20,127</b>	<b>0.0</b>	-	-	-	-
保 有 分	17,238	(100.0) 0.0	10,212	(50.7) 0.0	-	-	-	-
取 得 分	-	-	9,915	(49.3) 0.0	-	-	-	-
<b>● 入 湯 税</b>	<b>19,242</b>	<b>0.0</b>	<b>26,113</b>	<b>0.0</b>	<b>47,812</b>	<b>0.0</b>	<b>50,578</b>	<b>0.0</b>
<b>● 事 業 所 税</b>	<b>7,491,183</b>	<b>2.7</b>	<b>7,571,887</b>	<b>2.7</b>	<b>7,663,958</b>	<b>2.7</b>	<b>7,765,661</b>	<b>2.7</b>
資 産 割	5,516,702	(73.6) 2.0	5,514,828	(72.8) 1.9	5,587,425	(72.9) 1.9	5,632,164	(72.5) 1.9
従 業 者 割	1,974,481	(26.4) 0.7	2,057,059	(27.2) 0.7	2,076,533	(27.1) 0.7	2,133,497	(27.5) 0.7
<b>● 都 市 計 画 税</b>	<b>22,409,665</b>	<b>7.9</b>	<b>22,644,037</b>	<b>7.9</b>	<b>23,098,634</b>	<b>8.0</b>	<b>23,465,103</b>	<b>8.0</b>
土 地	10,595,957	(47.3) 3.8	10,803,654	(47.7) 3.8	10,907,172	(47.2) 3.8	10,966,225	(46.7) 3.7
家 屋	11,813,708	(52.7) 4.1	11,840,383	(52.3) 4.2	12,191,462	(52.8) 4.2	12,498,878	(53.3) 4.3
<b>● 宿 泊 税</b>	-	-	-	-	-	-	-	-

※1.構成比については、端数の関係で、総数と内訳の合計とは一致しない場合がある。

※2.( )は、当該区分の属する税目中における構成比を示す。

平成30年度		令和元年度		令和2年度		令和3年度		税目
収入額	構成比	収入額	構成比	収入額	構成比	収入額	構成比	
千円	%	千円	%	千円	%	千円	%	
<b>332,596,900</b>	<b>100.0</b>	<b>344,453,594</b>	<b>100.0</b>	<b>341,070,017</b>	<b>100.0</b>	<b>343,164,133</b>	<b>100.0</b>	<b>計</b>
<b>169,396,293</b>	<b>50.9</b>	<b>176,379,698</b>	<b>51.2</b>	<b>170,851,824</b>	<b>50.1</b>	<b>169,376,818</b>	<b>49.4</b>	●市民税
124,475,600	(73.5) 37.4	132,213,443	(75.0) 38.4	134,347,900	(78.6) 39.4	133,779,850	(79.0) 39.0	個人
44,920,693	(26.5) 13.5	44,166,255	(25.0) 12.8	36,503,924	(21.4) 10.7	35,596,968	(21.0) 10.4	法人
<b>116,862,088</b>	<b>35.1</b>	<b>120,817,334</b>	<b>35.1</b>	<b>122,607,670</b>	<b>35.9</b>	<b>124,374,848</b>	<b>36.3</b>	●固定資産税
44,283,591	(37.9) 13.3	46,099,770	(38.2) 13.4	46,848,981	(38.2) 13.7	47,879,864	(38.5) 14.0	土地
58,202,579	(49.8) 17.5	60,126,985	(49.8) 17.5	61,370,091	(50.1) 18.0	61,597,489	(49.5) 18.0	家屋
13,497,662	(11.5) 4.1	13,689,819	(11.3) 4.0	13,703,409	(11.2) 4.0	14,183,428	(11.4) 4.1	償却資産
878,256	(0.8) 0.2	900,760	(0.7) 0.3	685,189	(0.6) 0.2	714,067	(0.6) 0.2	交付金
<b>1,848,416</b>	<b>0.6</b>	<b>1,921,645</b>	<b>0.6</b>	<b>2,035,491</b>	<b>0.6</b>	<b>2,114,627</b>	<b>0.6</b>	●軽自動車税
-	-	16,977	(0.9) 0.0	62,595	(3.1) 0.0	69,455	(3.3) 0.0	環境性能割
1,848,416	(100.0) 0.6	1,904,668	(99.1) 0.6	1,972,896	(96.9) 0.6	2,045,172	(96.7) 0.6	種別割
<b>12,234,326</b>	<b>3.7</b>	<b>12,110,573</b>	<b>3.5</b>	<b>11,205,238</b>	<b>3.3</b>	<b>11,971,003</b>	<b>3.5</b>	●市たばこ税
-	-	-	-	-	-	-	-	●特別土地保有税
-	-	-	-	-	-	-	-	保有分
-	-	-	-	-	-	-	-	取得分
<b>50,864</b>	<b>0.0</b>	<b>60,358</b>	<b>0.0</b>	<b>22,250</b>	<b>0.0</b>	<b>28,375</b>	<b>0.0</b>	●入湯税
<b>7,970,771</b>	<b>2.4</b>	<b>8,041,262</b>	<b>2.3</b>	<b>8,044,738</b>	<b>2.4</b>	<b>8,304,938</b>	<b>2.4</b>	●事業所税
5,775,198	(72.5) 1.7	5,787,525	(72.0) 1.7	5,767,571	(71.7) 1.7	5,963,200	(71.8) 1.7	資産割
2,195,573	(27.5) 0.7	2,253,737	(28.0) 0.7	2,277,167	(28.3) 0.7	2,341,738	(28.2) 0.7	従業者割
<b>24,234,142</b>	<b>7.3</b>	<b>25,122,724</b>	<b>7.3</b>	<b>25,617,506</b>	<b>7.5</b>	<b>25,882,926</b>	<b>7.5</b>	●都市計画税
11,593,179	(47.8) 3.5	12,064,417	(48.0) 3.5	12,257,213	(47.8) 3.6	12,517,452	(48.4) 3.6	土地
12,640,963	(52.2) 3.8	13,058,307	(52.0) 3.8	13,360,293	(52.2) 3.9	13,365,474	(51.6) 3.9	家屋
-	-	-	-	<b>685,300</b>	<b>0.2</b>	<b>1,110,598</b>	<b>0.3</b>	●宿泊税

## 7. 税目別月別調定収入状況

### (1) 調定額(月計)

区 分	令和3年6月	7月	8月	9月	10月
	千円	千円	千円	千円	千円
<b>市 民 税</b>	<b>149,255,049</b>	<b>2,510,140</b>	<b>2,047,551</b>	<b>2,162,936</b>	<b>2,148,880</b>
個人	134,623,498	580,597	212,407	269,894	280,684
法人	14,631,551	1,929,543	1,835,144	1,893,042	1,868,196
<b>固定資産税</b>	<b>124,677,560</b>	<b>27,037</b>	<b>-</b>	<b>-</b>	<b>224,760</b>
固定資産税	123,963,493	27,037	-	-	224,760
交付金	714,067	-	-	-	-
<b>軽自動車税</b>	<b>2,134,794</b>	<b>4,593</b>	<b>4,892</b>	<b>5,256</b>	<b>4,446</b>
環境性能割	20,563	4,963	5,151	5,398	4,577
種別割	2,114,231	△ 370	△ 259	△ 142	△ 131
<b>市たばこ税</b>	<b>2,936,661</b>	<b>985,945</b>	<b>1,023,565</b>	<b>971,506</b>	<b>1,239,028</b>
<b>入湯税</b>	<b>5,349</b>	<b>998</b>	<b>2,471</b>	<b>2,186</b>	<b>1,988</b>
<b>事業所税</b>	<b>5,901,370</b>	<b>305,592</b>	<b>237,090</b>	<b>134,191</b>	<b>174,811</b>
<b>都市計画税</b>	<b>26,025,362</b>	<b>△ 3,781</b>	<b>-</b>	<b>-</b>	<b>17,288</b>
<b>宿泊税</b>	<b>281,310</b>	<b>58,727</b>	<b>89,362</b>	<b>86,943</b>	<b>66,192</b>
<b>計</b>	<b>311,217,455</b>	<b>3,889,251</b>	<b>3,404,931</b>	<b>3,363,018</b>	<b>3,877,393</b>

### (2) 調定額(累計)

区 分	令和3年6月	7月	8月	9月	10月
	千円	千円	千円	千円	千円
<b>市民税</b>	<b>149,255,049</b>	<b>151,765,189</b>	<b>153,812,740</b>	<b>155,975,676</b>	<b>158,124,556</b>
個人	134,623,498	135,204,095	135,416,502	135,686,396	135,967,080
法人	14,631,551	16,561,094	18,396,238	20,289,280	22,157,476
<b>固定資産税</b>	<b>124,677,560</b>	<b>124,704,597</b>	<b>124,704,597</b>	<b>124,704,597</b>	<b>124,929,357</b>
固定資産税	123,963,493	123,990,530	123,990,530	123,990,530	124,215,290
交付金	714,067	714,067	714,067	714,067	714,067
<b>軽自動車税</b>	<b>2,134,794</b>	<b>2,139,387</b>	<b>2,144,279</b>	<b>2,149,535</b>	<b>2,153,981</b>
環境性能割	20,563	25,526	30,677	36,075	40,652
種別割	2,114,231	2,113,861	2,113,602	2,113,460	2,113,329
<b>市たばこ税</b>	<b>2,936,661</b>	<b>3,922,606</b>	<b>4,946,171</b>	<b>5,917,677</b>	<b>7,156,705</b>
<b>入湯税</b>	<b>5,349</b>	<b>6,347</b>	<b>8,818</b>	<b>11,004</b>	<b>12,992</b>
<b>事業所税</b>	<b>5,901,370</b>	<b>6,206,962</b>	<b>6,444,052</b>	<b>6,578,243</b>	<b>6,753,054</b>
<b>都市計画税</b>	<b>26,025,362</b>	<b>26,021,581</b>	<b>26,021,581</b>	<b>26,021,581</b>	<b>26,038,869</b>
<b>宿泊税</b>	<b>281,310</b>	<b>340,037</b>	<b>429,399</b>	<b>516,342</b>	<b>582,534</b>
<b>計</b>	<b>311,217,455</b>	<b>315,106,706</b>	<b>318,511,637</b>	<b>321,874,655</b>	<b>325,752,048</b>

11月	12月	令和4年1月	2月	3月	4月	5月
千円	千円	千円	千円	千円	千円	千円
<b>5,956,473</b>	<b>3,415,995</b>	<b>1,267,015</b>	<b>2,767,627</b>	<b>630,806</b>	<b>15,713</b>	<b>397,148</b>
239,316	161,416	246,986	8,211	△ 492,951	116,202	501,194
5,717,157	3,254,579	1,020,029	2,759,416	1,123,757	△ 100,489	△ 104,046
-	<b>217,500</b>	<b>7,866</b>	<b>57,650</b>	<b>21,494</b>	-	<b>△ 47,696</b>
-	217,500	7,866	57,650	21,494	-	△ 47,696
-	-	-	-	-	-	-
<b>4,293</b>	<b>4,572</b>	<b>4,904</b>	<b>4,883</b>	<b>9,703</b>	<b>△ 70</b>	<b>△ 484</b>
4,390	4,661	4,971	4,911	9,870	-	-
△ 97	△ 89	△ 67	△ 28	△ 167	△ 70	△ 484
<b>837,731</b>	<b>997,945</b>	<b>1,093,625</b>	<b>979,124</b>	<b>905,895</b>	-	<b>132</b>
<b>2,952</b>	<b>3,246</b>	<b>3,730</b>	<b>2,988</b>	<b>2,430</b>	-	-
<b>249,443</b>	<b>112,324</b>	<b>152,664</b>	<b>930,240</b>	<b>122,579</b>	<b>△ 104</b>	<b>△ 1</b>
-	<b>7,397</b>	<b>96</b>	<b>5,821</b>	<b>4,362</b>	-	<b>△ 650</b>
<b>99,582</b>	<b>129,147</b>	<b>145,472</b>	<b>99,545</b>	<b>81,928</b>	-	-
<b>7,150,474</b>	<b>4,888,126</b>	<b>2,675,372</b>	<b>4,847,878</b>	<b>1,779,197</b>	<b>15,539</b>	<b>348,449</b>

11月	12月	令和4年1月	2月	3月	4月	5月
千円	千円	千円	千円	千円	千円	千円
<b>164,081,029</b>	<b>167,497,024</b>	<b>168,764,039</b>	<b>171,531,666</b>	<b>172,162,472</b>	<b>172,178,185</b>	<b>172,575,333</b>
136,206,396	136,367,812	136,614,798	136,623,009	136,130,058	136,246,260	136,747,454
27,874,633	31,129,212	32,149,241	34,908,657	36,032,414	35,931,925	35,827,879
<b>124,929,357</b>	<b>125,146,857</b>	<b>125,154,723</b>	<b>125,212,373</b>	<b>125,233,867</b>	<b>125,233,867</b>	<b>125,186,171</b>
124,215,290	124,432,790	124,440,656	124,498,306	124,519,800	124,519,800	124,472,104
714,067	714,067	714,067	714,067	714,067	714,067	714,067
<b>2,158,274</b>	<b>2,162,846</b>	<b>2,167,750</b>	<b>2,172,633</b>	<b>2,182,336</b>	<b>2,182,266</b>	<b>2,181,782</b>
45,042	49,703	54,674	59,585	69,455	69,455	69,455
2,113,232	2,113,143	2,113,076	2,113,048	2,112,881	2,112,811	2,112,327
<b>7,994,436</b>	<b>8,992,381</b>	<b>10,086,006</b>	<b>11,065,130</b>	<b>11,971,025</b>	<b>11,971,025</b>	<b>11,971,157</b>
<b>15,944</b>	<b>19,190</b>	<b>22,920</b>	<b>25,908</b>	<b>28,338</b>	<b>28,338</b>	<b>28,338</b>
<b>7,002,497</b>	<b>7,114,821</b>	<b>7,267,485</b>	<b>8,197,725</b>	<b>8,320,304</b>	<b>8,320,200</b>	<b>8,320,199</b>
<b>26,038,869</b>	<b>26,046,266</b>	<b>26,046,362</b>	<b>26,052,183</b>	<b>26,056,545</b>	<b>26,056,545</b>	<b>26,055,895</b>
<b>682,116</b>	<b>811,263</b>	<b>956,735</b>	<b>1,056,280</b>	<b>1,138,208</b>	<b>1,138,208</b>	<b>1,138,208</b>
<b>332,902,522</b>	<b>337,790,648</b>	<b>340,466,020</b>	<b>345,313,898</b>	<b>347,093,095</b>	<b>347,108,634</b>	<b>347,457,083</b>

## 7. 税目別月別調定収入状況(続)

### (3) 収入額(月計)

区 分	令和3年6月	7月	8月	9月	10月
	千円	千円	千円	千円	千円
<b>市 民 税</b>	<b>39,582,131</b>	<b>13,108,207</b>	<b>14,466,322</b>	<b>12,710,545</b>	<b>13,690,608</b>
個人	24,635,080	12,044,408	12,924,512	10,345,935	12,776,291
法人	14,947,051	1,063,799	1,541,810	2,364,610	914,317
<b>固定資産税</b>	<b>43,874,363</b>	<b>22,435,487</b>	<b>4,322,574</b>	<b>792,030</b>	<b>513,633</b>
固定資産税	43,160,296	22,435,487	4,322,574	792,030	513,633
交付金	714,067	-	-	-	-
<b>軽自動車税</b>	<b>1,857,965</b>	<b>120,624</b>	<b>35,952</b>	<b>20,049</b>	<b>14,307</b>
環境性能割	20,563	4,963	5,151	5,398	4,577
種別割	1,837,402	115,661	30,801	14,651	9,730
<b>市たばこ税</b>	<b>2,933,749</b>	<b>2,857</b>	<b>2,006,910</b>	<b>969,256</b>	<b>1,251,921</b>
<b>入湯税</b>	<b>5,349</b>	<b>998</b>	<b>2,471</b>	<b>2,186</b>	<b>1,988</b>
<b>事業所税</b>	<b>5,758,705</b>	<b>350,741</b>	<b>206,991</b>	<b>217,489</b>	<b>108,733</b>
<b>都市計画税</b>	<b>8,684,143</b>	<b>4,800,102</b>	<b>857,272</b>	<b>184,677</b>	<b>103,795</b>
<b>宿泊税</b>	<b>209,948</b>	<b>62,987</b>	<b>78,731</b>	<b>87,539</b>	<b>74,236</b>
<b>計</b>	<b>102,906,353</b>	<b>40,882,003</b>	<b>21,977,223</b>	<b>14,983,771</b>	<b>15,759,221</b>

### (4) 収入額(累計)

区 分	令和3年6月	7月	8月	9月	10月
	千円	千円	千円	千円	千円
<b>市民税</b>	<b>39,582,131</b>	<b>52,690,338</b>	<b>67,156,660</b>	<b>79,867,205</b>	<b>93,557,813</b>
個人	24,635,080	36,679,488	49,604,000	59,949,935	72,726,226
法人	14,947,051	16,010,850	17,552,660	19,917,270	20,831,587
<b>固定資産税</b>	<b>43,874,363</b>	<b>66,309,850</b>	<b>70,632,424</b>	<b>71,424,454</b>	<b>71,938,087</b>
固定資産税	43,160,296	65,595,783	69,918,357	70,710,387	71,224,020
交付金	714,067	714,067	714,067	714,067	714,067
<b>軽自動車税</b>	<b>1,857,965</b>	<b>1,978,589</b>	<b>2,014,541</b>	<b>2,034,590</b>	<b>2,048,897</b>
環境性能割	20,563	25,526	30,677	36,075	40,652
種別割	1,837,402	1,953,063	1,983,864	1,998,515	2,008,245
<b>市たばこ税</b>	<b>2,933,749</b>	<b>2,936,606</b>	<b>4,943,516</b>	<b>5,912,772</b>	<b>7,164,693</b>
<b>入湯税</b>	<b>5,349</b>	<b>6,347</b>	<b>8,818</b>	<b>11,004</b>	<b>12,992</b>
<b>事業所税</b>	<b>5,758,705</b>	<b>6,109,446</b>	<b>6,316,437</b>	<b>6,533,926</b>	<b>6,642,659</b>
<b>都市計画税</b>	<b>8,684,143</b>	<b>13,484,245</b>	<b>14,341,517</b>	<b>14,526,194</b>	<b>14,629,989</b>
<b>宿泊税</b>	<b>209,948</b>	<b>272,935</b>	<b>351,666</b>	<b>439,205</b>	<b>513,441</b>
<b>計</b>	<b>102,906,353</b>	<b>143,788,356</b>	<b>165,765,579</b>	<b>180,749,350</b>	<b>196,508,571</b>

11月	12月	令和4年1月	2月	3月	4月	5月
千円	千円	千円	千円	千円	千円	千円
<b>14,205,586</b>	<b>16,017,372</b>	<b>13,983,225</b>	<b>10,595,959</b>	<b>12,714,906</b>	<b>7,781,813</b>	<b>520,144</b>
10,315,221	9,710,972	13,206,897	9,217,594	9,903,906	7,590,724	1,108,310
3,890,365	6,306,400	776,328	1,378,365	2,811,000	191,089	△ 588,166
<b>326,558</b>	<b>24,048,041</b>	<b>2,292,341</b>	<b>21,139,698</b>	<b>3,944,051</b>	<b>566,868</b>	<b>119,204</b>
326,558	24,048,041	2,292,341	21,139,698	3,944,051	566,868	119,204
-	-	-	-	-	-	-
<b>12,654</b>	<b>13,651</b>	<b>9,844</b>	<b>9,795</b>	<b>14,444</b>	<b>3,089</b>	<b>2,253</b>
4,390	4,661	4,971	4,911	9,870	-	-
8,264	8,990	4,873	4,884	4,574	3,089	2,253
<b>847,267</b>	<b>1,000,629</b>	<b>1,094,597</b>	<b>942,459</b>	<b>917,271</b>	<b>4,096</b>	<b>△ 9</b>
<b>2,952</b>	<b>3,246</b>	<b>3,730</b>	<b>2,988</b>	<b>2,432</b>	<b>35</b>	<b>-</b>
<b>227,882</b>	<b>222,830</b>	<b>88,730</b>	<b>386,529</b>	<b>719,761</b>	<b>50,037</b>	<b>△ 33,490</b>
<b>72,674</b>	<b>5,099,374</b>	<b>511,076</b>	<b>4,599,741</b>	<b>808,347</b>	<b>133,170</b>	<b>28,555</b>
<b>80,167</b>	<b>134,184</b>	<b>125,329</b>	<b>110,688</b>	<b>97,696</b>	<b>-</b>	<b>49,093</b>
<b>15,775,740</b>	<b>46,539,327</b>	<b>18,108,872</b>	<b>37,787,857</b>	<b>19,218,908</b>	<b>8,539,108</b>	<b>685,750</b>

11月	12月	令和4年1月	2月	3月	4月	5月
千円	千円	千円	千円	千円	千円	千円
<b>107,763,399</b>	<b>123,780,771</b>	<b>137,763,996</b>	<b>148,359,955</b>	<b>161,074,861</b>	<b>168,856,674</b>	<b>169,376,818</b>
83,041,447	92,752,419	105,959,316	115,176,910	125,080,816	132,671,540	133,779,850
24,721,952	31,028,352	31,804,680	33,183,045	35,994,045	36,185,134	35,596,968
<b>72,264,645</b>	<b>96,312,686</b>	<b>98,605,027</b>	<b>119,744,725</b>	<b>123,688,776</b>	<b>124,255,644</b>	<b>124,374,848</b>
71,550,578	95,598,619	97,890,960	119,030,658	122,974,709	123,541,577	123,660,781
714,067	714,067	714,067	714,067	714,067	714,067	714,067
<b>2,061,551</b>	<b>2,075,202</b>	<b>2,085,046</b>	<b>2,094,841</b>	<b>2,109,285</b>	<b>2,112,374</b>	<b>2,114,627</b>
45,042	49,703	54,674	59,585	69,455	69,455	69,455
2,016,509	2,025,499	2,030,372	2,035,256	2,039,830	2,042,919	2,045,172
<b>8,011,960</b>	<b>9,012,589</b>	<b>10,107,186</b>	<b>11,049,645</b>	<b>11,966,916</b>	<b>11,971,012</b>	<b>11,971,003</b>
<b>15,944</b>	<b>19,190</b>	<b>22,920</b>	<b>25,908</b>	<b>28,340</b>	<b>28,375</b>	<b>28,375</b>
<b>6,870,541</b>	<b>7,093,371</b>	<b>7,182,101</b>	<b>7,568,630</b>	<b>8,288,391</b>	<b>8,338,428</b>	<b>8,304,938</b>
<b>14,702,663</b>	<b>19,802,037</b>	<b>20,313,113</b>	<b>24,912,854</b>	<b>25,721,201</b>	<b>25,854,371</b>	<b>25,882,926</b>
<b>593,608</b>	<b>727,792</b>	<b>853,121</b>	<b>963,809</b>	<b>1,061,505</b>	<b>1,061,505</b>	<b>1,110,598</b>
<b>212,284,311</b>	<b>258,823,638</b>	<b>276,932,510</b>	<b>314,720,367</b>	<b>333,939,275</b>	<b>342,478,383</b>	<b>343,164,133</b>

## 【参考】市税収入未済額における特例猶予の影響について

令和2年度

(単位:千円)

税目	令和元年度決算		令和2年度決算			
	収入未済額	収入未済額 (A)	特 例 猶 予 ※			特例猶予を除く 収入未済額 (E) (A) - (D)
			調定額 (B)	収入額 (C)	収入未済額 (D) (B)-(C)	
個人市民税	2,805,686	2,957,566	309,622	59,074	250,548	2,707,018
法人市民税	53,471	303,481	520,244	219,092	301,152	2,329
固定資産税	927,874	2,599,981	2,150,206	363,701	1,786,505	813,476
軽自動車税	70,732	61,465	468	223	245	61,220
市たばこ税	11	▲464	-	-	-	▲464
入湯税	-	-	-	-	-	-
事業所税	13,326	189,263	315,550	135,474	180,076	9,187
都市計画税	206,716	460,532	342,236	48,497	293,739	166,793
宿泊税	-	48,978	51,275	10,019	41,256	7,722
合計	4,077,816	6,620,802	3,689,601	836,080	2,853,521	3,767,281

令和3年度


(単位:千円)

税目	令和2年度決算		令和3年度決算			
	収入未済額	収入未済額 (A)	特 例 猶 予 ※			特例猶予を除く 収入未済額 (E) (A) - (D)
			調定額 (B)	収入額 (C)	収入未済額 (D) (B)-(C)	
個人市民税	2,957,566	2,697,904	248,928	174,973	73,955	2,623,949
法人市民税	303,481	184,649	264,779	253,645	11,134	173,515
固定資産税	2,599,981	781,066	1,785,878	1,754,646	31,232	749,834
軽自動車税	61,465	54,458	245	203	42	54,416
市たばこ税	▲464	154	-	-	-	154
入湯税	-	▲37	-	-	-	▲37
事業所税	189,263	15,261	180,048	173,461	6,587	8,674
都市計画税	460,532	166,317	293,740	287,996	5,744	160,573
宿泊税	48,978	27,610	41,170	22,668	18,502	9,108
合計	6,620,802	3,927,382	2,814,788	2,667,592	147,196	3,780,186

※特例猶予とは、国の緊急経済対策における税制上の措置として、令和2年4月30日に新設された新型コロナウイルス感染症等に係る納税の猶予の特例制度(令和2年2月1日から令和3年2月1日までに納期限が到来する地方税が対象)で、収入が大幅に減少(前年同期比概ね20%以上の減少)した場合において、納税者からの申請に基づき、無担保かつ延滞金なしで、1年間納税を猶予する制度。



### 【参考】市税収入率の推移





## 第3 市 民 税

1. 個人市県民税調定額の推移	38
2. 個人市民税の納税義務者の推移	40
3. 個人市民税の所得割額の推移	40
4. 法人市民税調定額の推移	42
5. 法人市民税業態別課税状況(令和3年度現年度)	44
6. 法人市民税業態別法人税割段階調	46
7. 法人市民税業態別資本金等段階調	48
8. 決算期別法人数・法人税割額調	50
【参考】平成13年度以降法人市民税調定額の推移(現年度:法人税割額)	52

# 1. 個人市県民税調定額の推移

年度区分	現 年 度									
	特別徴収(給与)			特別徴収 (退職所得分離課税)		普通徴収		特別徴収 (公的年金)		
	特別徴収 義務者	人 員	税 額	人 員	税 額	人 員	税 額	人 員	税 額	
	人	人	千円	人	千円	人	千円	人	千円	
29	県民税		(45,433,571)							
	市民税	499,509	45,963,178	3,618	552,015	225,576	13,677,854	50,838	1,973,707	
		56,280	(68,406,439)							
	市民税	499,517	69,203,761	3,618	823,707	225,568	20,651,648	50,779	2,990,951	
30	県民税		(27,760,793)							
	市民税	519,621	24,278,633	3,698	609,083	223,325	7,275,618	51,742	1,048,509	
		58,956	(90,881,801)							
	市民税	519,634	95,096,198	3,698	914,959	223,314	28,565,723	51,700	3,962,221	
元	県民税		(24,884,127)							
	市民税	536,504	25,020,719	4,218	638,766	223,572	7,587,592	52,368	1,058,897	
		60,904	(97,413,318)							
	市民税	536,515	97,937,587	4,218	959,812	223,564	29,686,980	52,314	3,993,355	
2	県民税		(25,591,685)							
	市民税	549,195	25,732,338	4,193	692,974	230,126	7,412,145	53,437	1,065,657	
		62,167	(100,176,883)							
	市民税	549,216	100,728,407	4,193	1,038,991	230,106	28,968,622	53,373	4,016,936	
3	県民税		(25,462,408)							
	市民税	559,422	25,408,224	4,195	646,998	224,314	7,222,555	55,010	1,129,131	
		63,740	(99,658,244)							
	市民税	559,438	99,443,490	4,195	970,509	224,301	28,289,181	54,970	4,262,637	
普 通 徴 収 区 別 内 訳	東区	県民税				42,513	1,157,050	11,992	233,976	
	市民税					42,511	4,517,587	11,983	880,086	
博 多 区	県民税					33,797	1,094,087	5,335	103,565	
	市民税					33,795	4,255,222	5,331	388,567	
中 央 区	県民税					33,712	1,570,586	6,241	148,637	
	市民税					33,711	6,213,832	6,236	566,983	
南 区	県民税					38,186	1,177,699	9,597	200,132	
	市民税					38,184	4,603,695	9,592	756,388	
城 南 区	県民税					17,852	493,299	5,015	103,698	
	市民税					17,850	1,930,281	5,011	391,958	
早 良 区	県民税					30,524	1,021,024	8,440	172,545	
	市民税					30,522	4,007,795	8,434	650,955	
西 区	県民税					27,730	708,810	8,390	166,578	
	市民税					27,728	2,760,769	8,383	627,700	

※1. 特別徴収(給与)税額は、当該年度課税により計上し、所属年度調整後を( )書きにより示した。

※2. 特別徴収(給与、退職所得分離課税)については、財政局税務部所管(昭和47年以降)。

※3. 特別徴収(公的年金)の人員については、普通徴収の内数となる。

※4. 備考(収入済額)については、現年課税分及び滞納繰越分の合計を計上。

※5. 備考(収入済額)については、端数の関係で総数と内訳の合計とは一致しない場合がある。

過 年 度		合 計		備 考 ( 収 入 済 額 )			
普 通 徴 収				特 別 徴 収 分 ( 給 与 、 退 職 所 得 )	普 通 徴 収 分	特 別 徴 収 分 ( 公 的 年 金 )	合 計
人 員	税 額	人 員	税 額	千 円	千 円	千 円	千 円
			(61,982,895)				
4,927	345,748	733,630	62,512,502	45,957,450	14,025,320	1,984,326	61,967,096
			(93,392,297)				
4,957	519,552	733,660	94,189,619	69,225,438	21,126,257	2,988,980	93,340,675
			(37,106,206)				
5,652	412,203	752,296	33,624,046	28,555,350	7,786,494	1,028,552	37,370,396
			(124,944,173)				
5,687	619,469	752,333	129,158,570	91,586,876	28,898,009	3,990,715	124,475,600
			(34,462,686)				
5,378	293,304	769,672	34,599,278	25,612,311	7,800,770	1,033,691	34,446,772
			(132,748,511)				
5,430	695,046	769,727	133,272,780	98,225,345	29,960,775	4,027,323	132,213,443
			(34,948,991)				
3,997	186,530	787,511	35,089,644	26,320,900	7,525,163	1,037,921	34,883,984
			(134,779,433)				
4,048	578,001	787,563	135,330,957	101,079,927	29,215,817	4,052,156	134,347,900
			(34,634,524)				
3,923	173,432	791,854	34,580,340	26,150,059	7,407,710	1,100,281	34,658,050
			(133,821,999)				
3,963	641,428	791,897	133,607,245	100,608,933	28,870,176	4,300,741	133,779,850
〔 677	27,037	43,190	1,418,063	〔 1,183,195		227,250	1,410,445
〔 684	105,485	43,195	5,503,158	〔 4,610,834		888,266	5,499,101
〔 640	34,210	34,437	1,231,862	〔 1,124,320		100,434	1,224,755
〔 649	130,425	34,444	4,774,214	〔 4,373,052		392,574	4,765,626
〔 705	33,042	34,417	1,752,265	〔 1,617,516		146,085	1,763,601
〔 709	126,146	34,420	6,906,961	〔 6,305,688		571,012	6,876,700
〔 700	28,832	38,886	1,406,663	〔 1,204,655		195,180	1,399,834
〔 708	94,683	38,892	5,454,766	〔 4,694,392		762,912	5,457,304
〔 296	10,492	18,148	607,489	〔 503,289		101,175	604,464
〔 297	37,931	18,147	2,360,170	〔 1,961,998		395,471	2,357,469
〔 438	24,575	30,962	1,218,144	〔 1,050,408		168,026	1,218,434
〔 443	89,280	30,965	4,748,030	〔 4,098,304		656,775	4,755,079
〔 467	15,244	28,197	890,632	〔 724,327		162,131	886,457
〔 473	57,478	28,201	3,445,947	〔 2,825,907		633,731	3,459,638

## 2. 個人市民税の納税義務者の推移

区 分 年 度	均等割のみの者				所得割のみの者			
	納税義務者数	伸 率	均等割額	伸 率	納税義務者数	伸 率	所得割額	伸 率
	人	%	千円	%	人	%	千円	%
平成 29 年度	32,160	1.4	112,559	1.4	0		0	
平成 30 年度	33,269	3.4	116,441	3.4	0		0	
令和 元 年度	34,803	4.6	121,812	4.6	0		0	
令和 2 年度	35,038	0.7	122,632	0.7	0		0	
令和 3 年度	35,210	0.5	123,236	0.5	0		0	
(内 訳)	(構成比)		(構成比)		(構成比)		(構成比)	
給与所得者	17,399	49.4	60,897	49.4	0		0	
営業等所得者	3,922	11.1	13,727	11.1	0		0	
農業所得者	21	0.1	74	0.1	0		0	
その他の所得者	13,868	39.4	48,538	39.4	0		0	

※1. 平成17年度より生計同一の妻の非課税措置が廃止されたため、所得割のみ課税される者は存在しない。

※2. 地方税法第294条第1項第2号に該当する者は含まない。

## 3. 個人市民税の所得割額の推移

区 分 年 度	給 与 所 得		営 業 等 所 得		農 業 所 得	
	人 員	税 額	人 員	税 額	人 員	税 額
	人	千円	人	千円	人	千円
伸率	2.9	3.2	3.5	2.8	△ 2.7	△ 0.3
平成 29 年度	578,897	74,327,404	27,005	4,219,580	180	23,100
伸率	2.7	36.7	1.4	32.2	11.1	77.2
平成 30 年度	594,673	101,609,372	27,393	5,579,321	200	40,927
伸率	2.6	3.1	1.8	4.3	△ 13.0	△ 17.7
令和 元 年度	609,886	104,737,039	27,895	5,820,361	174	33,666
伸率	2.4	2.8	4.1	3.9	△ 14.4	△ 22.9
令和 2 年度	624,442	107,687,106	29,036	6,048,187	149	25,963
伸率	0.4	△ 1.5	5.8	3.3	7.4	△ 13.4
令和 3 年度	627,098	106,023,025	30,711	6,245,517	160	22,474
構成比(%)	84.5	82.4	4.1	4.9	0.0	0.0

※構成比については、端数の関係で、総数と内訳の合計とは一致しない場合がある。

## (市町村税課税状況等の調より)

均等割と所得割の者						合 計			
納税義務者数	伸 率	均等割額	伸 率	所得割額	伸 率	納税義務者数	伸 率	市民税額	伸 率
人	%	千円	%	千円	%	人	%	千円	%
687,314	2.6	2,405,600	2.6	90,100,814	2.4	719,474	2.6	92,618,973	2.4
704,998	2.6	2,467,494	2.6	124,863,460	38.6	738,267	2.6	127,447,395	37.6
720,683	2.2	2,522,391	2.2	128,836,728	3.2	755,486	2.3	131,480,931	3.2
735,761	2.1	2,575,164	2.1	130,548,634	1.3	770,799	2.0	133,246,430	1.3
742,167	0.9	2,597,585	0.9	128,737,983	△ 1.4	777,377	0.9	131,458,804	△ 1.3
	(構成比)		(構成比)		(構成比)		(構成比)		(構成比)
631,330	85.1	2,209,655	85.1	108,543,308	84.3	648,729	83.5	110,813,860	84.3
31,067	4.2	108,735	4.2	6,476,834	5.0	34,989	4.5	6,599,296	5.0
160	0.0	560	0.0	22,537	0.0	181	0.0	23,171	0.0
79,610	10.7	278,635	10.7	13,695,304	10.6	93,478	12.0	14,022,477	10.7

※構成比については、端数の関係で、合計が100にならない場合がある。

## (市町村税課税状況等の調より)

その他の所得		分離譲渡所得		合 計	
人 員	税 額	人 員	税 額	人 員	税 額
人	千円	人	千円	人	千円
1.0	1.8	△ 6.4	△ 8.3	2.6	2.4
73,932	6,446,028	7,300	5,030,136	687,314	90,046,248
△ 0.2	37.2	22.5	73.3	2.6	38.6
73,792	8,845,376	8,940	8,718,872	704,998	124,793,868
0.3	△ 2.9	△ 2.4	9.9	2.2	3.2
74,005	8,586,272	8,723	9,584,221	720,683	128,761,559
△ 0.4	△ 2.1	△ 3.8	△ 13.4	2.1	1.3
73,743	8,410,180	8,391	8,299,998	735,761	130,471,434
1.2	0.7	13.9	△ 4.7	0.9	△ 1.4
74,641	8,465,633	9,557	7,911,984	742,167	128,668,633
10.1	6.6	1.3	6.1	100.0	100.0

#### 4. 法人市民税調定額の推移

年 度	現 年 度							
	均 等 割		法 人 税 割		計		均 等 割	
	実 数	前年比	実 数	前年比	実 数	前年比	実 数	前年比
	% %		% %		% %		% %	
(社)								
法人数	53,966	102.9	23,584	105.7	53,966	102.9	1,337	134.5
28								
(千円)								
税 額	8,386,206	105.1	31,122,457	96.1	39,508,663	97.8	95,052	93.8
(社)								
法人数	55,818	103.4	24,878	105.5	55,818	103.4	1,579	118.1
29								
(千円)								
税 額	8,587,162	102.4	31,588,344	101.5	40,175,506	101.7	133,115	140.0
(社)								
法人数	57,427	102.9	25,652	103.1	57,427	102.9	1,332	84.4
30								
(千円)								
税 額	8,807,698	102.6	35,428,761	112.2	44,236,459	110.1	112,116	84.2
(社)								
法人数	59,004	102.7	26,831	104.6	59,004	102.7	1,181	88.7
元								
(千円)								
税 額	8,948,116	101.6	34,413,325	97.1	43,361,441	98.0	114,905	102.5
(社)								
法人数	60,377	102.3	26,063	97.1	60,378	102.3	1,630	138.0
2								
(千円)								
税 額	8,960,604	100.1	27,122,195	78.8	36,082,799	83.2	125,526	109.2
(社)								
法人数	62,194	103.0	26,941	103.4	62,201	103.0	1,790	109.8
3								
(千円)								
税 額	8,919,237	99.5	25,790,440	95.1	34,709,677	96.2	155,529	123.9

※実数計には法人課税信託の受託者を含む(均等割の納税義務がない法人)。



過 年 度				合 計					
法人税割		計		均 等 割		法人税割		計	
実 数	前年比	実 数	前年比	実 数	前年比	実 数	前年比	実 数	前年比
%		%		%		%		%	
3,829	115.4	5,166	119.8	55,303	103.5	27,413	107.0	59,132	104.2
431,461	101.9	526,513	100.3	8,481,258	104.9	31,553,918	96.1	40,035,176	97.9
3,970	103.7	5,549	107.4	57,397	103.8	28,848	105.2	61,367	103.8
555,116	128.7	688,231	130.7	8,720,277	102.8	32,143,460	101.9	40,863,737	102.1
4,009	101.0	5,341	96.3	58,759	102.4	29,661	102.8	62,768	102.3
553,054	99.6	665,170	96.6	8,919,814	102.3	35,981,815	111.9	44,901,629	109.9
3,851	96.1	5,032	94.2	60,185	102.4	30,682	103.4	64,036	102.0
530,972	96.0	645,877	97.1	9,063,021	101.6	34,944,297	97.1	44,007,318	98.0
2,412	62.6	4,042	80.3	62,007	103.0	28,475	92.8	64,420	100.6
405,265	76.3	530,791	82.2	9,086,130	100.3	27,527,460	78.8	36,613,590	83.2
2,394	99.3	4,184	103.5	63,984	103.2	29,335	103.0	66,385	103.1
466,314	115.1	621,843	117.2	9,074,766	99.9	26,256,754	95.4	35,331,520	96.5

## 5. 法人市民税業態別課税状況 (令和3年度現年度)

### (1) 法人業態別課税状況

区 分	法 人 数					構成比
	平成29年度	平成30年度	令和元年度	令和2年度	令和3年度	
	社	社	社	社	社	%
農 業	60	62	77	89	96	0.2
林 業・狩 猟 業	20	22	23	25	25	0.0
漁 業・水 産 養 殖 業	28	31	31	32	31	0.0
鉱 業	19	19	21	21	19	0.0
建 設 業	5,156	5,264	5,366	5,505	5,659	9.1
製 造 業	4,238	4,316	4,404	4,446	4,473	7.2
卸 小 売 業	16,804	16,774	16,813	16,777	16,761	26.9
金 融 保 険 業	753	769	767	807	816	1.3
不 動 産 業	6,084	6,406	6,731	6,980	7,271	11.7
運 輸 通 信 業	1,368	1,385	1,409	1,477	1,512	2.4
電 気・ガ ス・水 道 業	373	388	398	389	463	0.7
サ ー ビ ス 業	17,919	18,288	18,506	18,655	19,409	31.2
そ の 他	2,996	3,703	4,458	5,175	5,666	9.3
合 計	55,818	57,427	59,004	60,378	62,201	100.0
					(構成比)	(100.0)

※1. A法人 市内にのみ本店があるもの。

※2. B法人 市内に本店があるもので、市外に支店を有するもの。

※3. C法人 市外に本店があるもので、市内に支店を有するもの。

※4. D法人 法人税法第2条第5号～8号の法人等で均等割のみを課せられるもの。

※5. E法人 法人税法第2条第5号～8号の法人等で収益事業を営むもの。

### (2) 業態別構成比と前年比推移

ア 法人数

(単位:%)

区 分	平成28年度		平成29年度		平成30年度		令和元年度		令和2年度		令和3年度	
	構成比	前年比	構成比	前年比	構成比	前年比	構成比	前年比	構成比	前年比	構成比	前年比
建 設 業	9.2	103.0	9.2	103.3	9.2	102.1	9.1	101.9	9.1	102.6	9.1	102.8
製 造 業	7.8	100.8	7.6	101.0	7.5	101.8	7.5	102.0	7.4	101.0	7.2	100.6
卸 小 売 業	30.9	100.7	30.1	100.9	29.2	99.8	28.5	100.2	27.8	99.8	26.9	99.9
金 融 保 険 業	1.3	107.2	1.3	104.9	1.3	102.1	1.3	99.7	1.3	105.2	1.3	101.1
不 動 産 業	10.6	106.0	10.9	106.4	11.2	105.3	11.4	105.1	11.6	103.7	11.7	104.2
運 輸 通 信 業	2.5	110.1	2.5	102.5	2.4	101.2	2.4	101.7	2.4	104.8	2.4	102.4
電 気・ガ ス・水 道 業	0.6	120.5	0.7	111.3	0.7	104.0	0.7	102.6	0.6	97.7	0.7	119.0
サ ー ビ ス 業	32.1	101.9	32.1	103.5	31.8	102.1	31.4	101.2	30.9	100.8	31.2	104.0
そ の 他	5.0	114.8	5.6	116.5	6.7	122.9	7.7	120.1	8.9	115.9	9.5	109.3
計	100.0	102.9	100.0	103.4	100.0	102.9	100.0	102.7	100.0	102.3	100.0	103.0

法人区分別				組織別		
A法人 (市内本店非分割)	B法人 (市内本店分割)	C法人 (市外本店分割)	D法人 E法人	株式	有限	その他
社	社	社	社	社	社	社
77	9	10	0	70	13	13
9	2	8	6	14	1	10
15	5	11	0	26	4	1
8	5	6	0	16	2	1
4,164	437	1,057	1	4,383	1,169	107
1,566	297	2,604	6	3,865	528	80
9,949	1,406	5,367	39	12,919	3,174	668
438	52	311	15	626	110	80
6,435	214	502	120	4,579	1,935	757
741	158	607	6	1,263	186	63
323	36	100	4	324	41	98
12,914	1,380	4,291	824	13,510	2,455	3,444
3,003	230	1,125	1,308	2,966	343	2,357
39,642	4,231	15,999	2,329	44,561	9,961	7,679
(63.7)	(6.8)	(25.7)	(3.8)	(71.7)	(16.0)	(12.3)

イ 法人税割額

(単位：%)

区分	平成28年度		平成29年度		平成30年度		令和元年度		令和2年度		令和3年度	
	構成比	前年比	構成比	前年比	構成比	前年比	構成比	前年比	構成比	前年比	構成比	前年比
建設業	7.9	119.3	9.5	122.1	8.8	103.8	9.5	104.3	10.6	87.7	9.6	86.4
製造業	11.0	97.4	11.5	106.5	10.7	103.8	11.6	105.7	11.2	75.7	10.5	89.5
卸小売業	19.4	94.9	19.8	103.7	19.2	108.7	20.1	101.7	20.2	79.4	21.3	100.2
金融保険業	22.3	78.2	21.4	97.0	24.3	127.8	21.6	86.2	20.0	72.8	22.9	108.9
不動産業	7.8	113.7	9.9	128.8	8.8	99.0	8.6	95.9	8.9	81.1	7.5	79.8
運輸通信業	11.6	128.0	8.8	77.0	8.4	106.8	8.3	96.7	8.6	81.6	6.4	70.8
電気・ガス・水道業	1.2	198.2	0.4	36.9	1.7	449.2	0.7	38.2	0.4	48.2	1.9	429.9
サービス業	18.0	91.0	17.5	98.4	16.9	108.8	18.1	104.0	18.3	79.5	17.9	93.1
その他	0.8	87.0	1.2	154.8	1.2	111.0	1.5	116.8	1.8	103.2	2.0	104.1
計	100.0	96.1	100.0	101.5	100.0	112.2	100.0	97.1	100.0	78.8	100.0	95.1

## 6. 法人市民税業態別法人税割段階調

年度	法人税割額	合 計	構 成 比	0 円	10万円未満	10万円以上 50万円未満
	業態別					
元 年 度	法 人 数 (社)	59,004		32,173	13,770	6,715
	法人税割額 (千円)	34,413,325		0	402,947	1,620,802
	構 成 比 (%)	—	100.0	54.5	23.3	11.4
		—	100.0	0.0	1.2	4.7
2 年 度	法 人 数 (社)	60,378		34,315	14,470	6,298
	法人税割額 (千円)	27,122,195		0	407,384	1,543,671
	構 成 比 (%)	—	100.0	56.8	24.0	10.4
		—	100.0	0.0	1.5	5.7
3 年 度	法 人 数 (社)	62,201		35,260	15,203	6,487
	法人税割額 (千円)	25,790,440		0	443,194	1,589,164
	構 成 比 (%)	—	100.0	56.7	24.4	10.4
		—	100.0	0.0	1.7	6.2
	農 業	96 5,496	0.2 0.0	61 0	25 683	8 2,062
	林 業・狩 猟 業	25 7,106	0.0 0.0	14 0	7 167	2 530
	漁 業・水産養殖業	31 14,262	0.0 0.1	20 0	3 158	2 326
	鉱 業	19 17,890	0.0 0.1	9 0	4 281	2 231
	建 設 業	5,659 2,471,834	9.1 9.6	2,772 0	1,550 46,704	721 172,210
	製 造 業	4,473 2,707,792	7.2 10.5	2,057 0	1,014 35,662	736 192,136
	卸 小 売 業	16,761 5,499,514	26.9 21.3	9,957 0	3,493 105,696	1,784 451,741
	金 融 保 険 業	816 5,899,800	1.3 22.9	405 0	153 4,158	92 22,016
	不 動 産 業	7,271 1,923,880	11.7 7.5	3,922 0	2,105 60,579	754 172,991
	運 輸 通 信 業	1,512 1,657,459	2.4 6.4	752 0	358 10,462	204 49,913
	電 気・ガ 斯・水 道 業	463 490,004	0.7 1.9	269 0	102 2,646	47 13,025
	サ ー ビ ス 業	19,409 4,614,777	31.2 17.9	11,522 0	4,763 135,115	1,773 430,714
	そ の 他	5,666 480,626	9.3 1.8	3,500 0	1,626 40,883	362 81,269

※構成比については、端数の関係で、総数の内訳の合計とは一致しない場合がある。

50万円以上 100万円未満	100万円以上 300万円未満	300万円以上 500万円未満	500万円以上 1,000万円未満	1,000万円以上 2,000万円未満	2,000万円以上 3,000万円未満	3,000万円以上
<b>2,330</b>	<b>2,370</b>	<b>615</b>	<b>536</b>	<b>288</b>	<b>77</b>	<b>130</b>
<b>1,685,711</b>	<b>4,107,829</b>	<b>2,433,336</b>	<b>3,873,853</b>	<b>4,112,840</b>	<b>1,945,027</b>	<b>14,230,980</b>
3.9	4.0	1.0	1.0	0.5	0.1	0.3
4.9	11.9	7.1	11.3	12.0	5.7	41.2
<b>1,961</b>	<b>2,015</b>	<b>515</b>	<b>425</b>	<b>217</b>	<b>63</b>	<b>99</b>
<b>1,431,656</b>	<b>3,521,957</b>	<b>2,001,951</b>	<b>2,979,200</b>	<b>3,051,377</b>	<b>1,573,560</b>	<b>10,611,439</b>
3.2	3.3	0.9	0.8	0.4	0.1	0.1
5.3	13.0	7.4	11.0	11.3	5.8	39.0
<b>2,074</b>	<b>1,930</b>	<b>464</b>	<b>436</b>	<b>197</b>	<b>64</b>	<b>86</b>
<b>1,492,624</b>	<b>3,398,998</b>	<b>1,832,379</b>	<b>3,078,426</b>	<b>2,772,003</b>	<b>1,603,940</b>	<b>9,579,712</b>
3.3	3.1	0.8	0.7	0.3	0.1	0.2
5.8	13.2	7.1	11.9	10.7	6.2	37.2
1	1	0	0	0	0	0
973	1,778	0	0	0	0	0
0	1	1	0	0	0	0
0	2,224	4,185	0	0	0	0
1	4	0	1	0	0	0
750	7,317	0	5,711	0	0	0
1	2	0	0	1	0	0
739	3,171	0	0	13,468	0	0
208	256	55	61	21	7	8
146,672	451,617	222,701	427,195	276,730	203,549	524,456
253	241	77	62	18	8	7
185,415	437,354	318,149	449,564	264,110	186,199	639,203
610	574	129	132	51	14	17
443,420	1,005,082	501,129	943,832	736,038	344,553	968,023
33	37	17	19	22	6	32
24,070	71,639	69,272	137,062	304,764	153,880	5,112,939
181	175	60	33	28	11	2
125,885	300,478	231,639	232,190	378,329	283,329	138,460
87	63	20	12	4	4	8
61,833	115,180	81,653	76,813	62,513	98,967	1,100,125
19	17	3	4	1	0	1
13,701	30,654	11,276	28,945	12,132	0	377,625
591	497	90	101	48	13	11
427,412	870,118	347,028	692,622	688,689	304,198	718,881
89	62	12	11	3	1	0
61,754	102,386	45,347	84,492	35,230	29,265	0

## 7. 法人市民税業態別資本金等段階調

年度	資本金等 の額 業態別	資本金段階 合計	D法人,E法人	100万円以下	100万円 超 500万円以下	500万円 超 1,000万円以下	1,000万円 超 2,000万円以下
元 年 度	法人数(社)	59,004	2,248	9,277	17,843	12,730	2,782
	法人税割額(千円)	34,413,325	550,160	535,829	1,098,311	1,849,498	1,027,383
	構成比(%)	100.0	3.8	15.7	30.2	21.6	4.7
2 年 度	法人数(社)	60,378	2,293	10,268	18,012	12,706	2,805
	法人税割額(千円)	27,122,195	458,342	414,069	962,876	1,528,721	791,797
	構成比(%)	100.0	3.8	17.0	29.8	21.0	4.6
3 年 度	法人数(社)	62,201	2,329	11,340	18,513	12,834	2,833
	法人税割額(千円)	25,790,440	357,297	499,199	922,535	1,512,414	837,410
	構成比(%)	100.0	3.7	18.2	29.8	20.6	4.6
農 業		96	0	26	33	24	3
		5,496	0	433	773	1,594	287
林業・狩猟業		25	6	2	3	3	1
		7,106	0	4	0	0	0
漁業・水産養殖業		31	0	0	5	9	1
		14,262	0	0	0	3,188	1,397
鉱 業		19	0	0	3	3	4
		17,890	0	0	1,497	107	90
建 設 業		5,659	1	676	2,182	1,131	415
		2,471,834	0	20,882	89,062	115,286	166,760
製 造 業		4,473	6	242	704	820	198
		2,707,792	0	10,142	30,984	81,102	35,492
卸 小 売 業		16,761	39	2,088	5,299	4,059	815
		5,499,514	2,428	45,472	169,823	493,821	215,504
金 融 保 険 業		816	15	148	174	126	19
		5,899,800	18,697	30,371	6,574	10,221	3,027
不 動 産 業		7,271	120	1,722	2,855	1,616	193
		1,923,880	2,703	102,083	223,328	247,395	85,254
運 輸 通 信 業		1,512	6	171	328	311	132
		1,657,459	953	5,151	17,172	32,205	20,286
電 気・ガ 斯・水 道 業		463	4	113	140	83	29
		490,004	66	4,408	7,584	9,582	8,653
サ ー ビ ス 業		19,409	824	4,559	5,593	3,980	855
		4,614,777	303,763	230,832	330,757	427,504	283,720
そ の 他		5,666	1,308	1,593	1,194	669	168
		480,626	28,687	49,421	44,981	90,409	16,940

※構成比については、端数の関係で、総数の内訳の合計とは一致しない場合がある。

2,000万円 超 3,000万円以下	3,000万円 超 4,000万円以下	4,000万円 超 5,000万円以下	5,000万円 超 1億円以下	1億円 超 5億円以下	5億円 超 10億円以下	10億円 超 50億円以下	50億円 超 100億円以下	100億円超
<b>1,861</b>	<b>1,025</b>	<b>1,493</b>	<b>2,896</b>	<b>2,708</b>	<b>1,037</b>	<b>1,525</b>	<b>479</b>	<b>1,100</b>
<b>655,038</b>	<b>477,385</b>	<b>1,099,215</b>	<b>2,648,641</b>	<b>3,641,804</b>	<b>1,501,646</b>	<b>3,102,445</b>	<b>1,549,932</b>	<b>14,676,038</b>
3.2	1.7	2.5	4.9	4.6	1.8	2.6	0.8	1.9
1.9	1.4	3.2	7.7	10.6	4.4	9.0	4.5	42.5
<b>1,877</b>	<b>1,024</b>	<b>1,513</b>	<b>2,925</b>	<b>2,786</b>	<b>1,072</b>	<b>1,514</b>	<b>475</b>	<b>1,108</b>
<b>566,664</b>	<b>392,891</b>	<b>896,183</b>	<b>1,916,293</b>	<b>2,800,409</b>	<b>1,260,971</b>	<b>2,357,964</b>	<b>1,610,594</b>	<b>11,164,421</b>
3.1	1.7	2.5	4.8	4.6	1.8	2.5	0.8	2.0
2.1	1.4	3.3	7.1	10.3	4.6	8.7	5.9	41.3
<b>1,891</b>	<b>1,015</b>	<b>1,526</b>	<b>2,977</b>	<b>2,781</b>	<b>1,069</b>	<b>1,527</b>	<b>464</b>	<b>1,102</b>
<b>585,082</b>	<b>346,314</b>	<b>854,977</b>	<b>1,953,609</b>	<b>2,617,914</b>	<b>1,133,481</b>	<b>2,001,206</b>	<b>1,095,798</b>	<b>11,073,204</b>
3.0	1.6	2.5	4.8	4.5	1.7	2.5	0.7	1.8
2.3	1.3	3.3	7.6	10.2	4.4	7.8	4.2	42.9
3	0	0	1	2	2	0	1	1
504	0	0	0	16	112	0	0	1,777
2	1	0	2	2	1	1	0	1
36	0	0	4,366	2,237	47	350	0	66
3	0	2	5	2	0	1	1	2
0	0	0	786	119	0	52	5,711	3,009
3	0	1	1	0	1	0	1	2
13,508	0	739	58	0	0	0	124	1,767
247	169	178	231	188	47	94	27	73
71,426	84,220	103,462	291,908	337,363	61,321	221,149	81,548	827,447
175	97	174	492	494	183	366	146	376
41,085	19,444	58,749	135,002	243,644	109,571	330,606	201,119	1,410,852
555	316	511	944	941	367	443	138	246
204,360	82,389	249,669	484,516	1,031,095	387,317	649,304	410,712	1,073,104
21	8	22	38	49	21	40	16	119
4,373	1,413	40,324	294,317	47,058	90,749	189,499	82,365	5,080,812
138	57	84	201	124	52	58	15	36
54,501	56,446	136,766	165,888	240,388	104,983	124,368	112,785	266,992
66	38	58	117	115	39	61	18	52
21,907	22,090	29,723	55,609	79,735	31,806	48,186	26,967	1,265,669
14	5	12	16	13	11	12	3	8
1,656	2,224	7,637	8,866	13,079	13,276	22,522	1,965	388,486
554	266	403	779	703	288	367	86	152
155,762	69,112	209,474	474,590	576,635	296,187	385,761	162,409	708,271
110	58	81	150	148	57	84	12	34
15,964	8,976	18,434	37,703	46,545	38,112	29,409	10,093	44,952

## 8. 決算期別法人数・法人税割額調

区 分		1 年 決					
		1 月	2 月	3 月	4 月	5 月	6 月
元 年	法人数(社)	<b>1,944</b>	<b>3,604</b>	<b>16,280</b>	<b>3,115</b>	<b>3,995</b>	<b>5,111</b>
	法人税割額(千円)	<b>437,279</b>	<b>1,366,729</b>	<b>21,549,499</b>	<b>496,465</b>	<b>944,229</b>	<b>1,077,372</b>
	構成比(%)	3.3	6.1	27.6	5.3	6.8	8.7
		1.3	4.0	62.6	1.4	2.7	3.1
2 年	法人数(社)	<b>1,986</b>	<b>3,699</b>	<b>16,522</b>	<b>3,245</b>	<b>4,167</b>	<b>5,257</b>
	法人税割額(千円)	<b>375,572</b>	<b>1,200,026</b>	<b>17,043,555</b>	<b>421,406</b>	<b>1,018,358</b>	<b>1,024,929</b>
	構成比(%)	3.3	6.1	27.4	5.4	6.9	8.7
		1.4	4.4	62.8	1.6	3.8	3.8
3 年	法人数(社)	<b>2,057</b>	<b>3,761</b>	<b>16,663</b>	<b>3,323</b>	<b>4,254</b>	<b>5,537</b>
	法人税割額(千円)	<b>398,404</b>	<b>764,008</b>	<b>15,696,160</b>	<b>501,833</b>	<b>711,712</b>	<b>1,427,214</b>
	構成比(%)	3.3	6.0	26.8	5.3	6.8	8.9
		1.5	3.0	60.9	1.9	2.8	5.5
市 内 本 店	非分割 (A 法人)	1,595	2,563	7,015	2,538	3,168	3,952
	分割 (B 法人)	139,002	158,805	1,329,400	220,654	265,021	517,141
		131	234	1,204	218	307	394
市本 外店	分割 (C 法人)	104,900	158,406	3,174,262	162,200	148,270	406,519
		299	926	6,661	527	723	1,129
D 法人		0	0	737	0	0	0
		0	0	0	0	0	0
E 法人		32	38	1,046	40	56	62
		14,636	813	253,638	620	81,939	615

区 分		半 年 決 算 法					
		1・7月	2・8月	3・9月	4・10月	5・11月	6・12月
元 年	法人数(社)	<b>0</b>	<b>2</b>	<b>4</b>	<b>0</b>	<b>12</b>	<b>2</b>
	法人税割額(千円)	<b>0</b>	<b>39</b>	<b>2,247</b>	<b>0</b>	<b>236</b>	<b>0</b>
	構成比(%)	0.0	0.0	0.0	0.0	0.0	0.0
		0.0	0.0	0.0	0.0	0.0	0.0
2 年	法人数(社)	<b>0</b>	<b>2</b>	<b>6</b>	<b>2</b>	<b>0</b>	<b>2</b>
	法人税割額(千円)	<b>0</b>	<b>51</b>	<b>529</b>	<b>769</b>	<b>0</b>	<b>0</b>
	構成比(%)	0.0	0.0	0.0	0.0	0.0	0.0
		0.0	0.0	0.0	0.0	0.0	0.0
3 年	法人数(社)	<b>0</b>	<b>2</b>	<b>4</b>	<b>0</b>	<b>0</b>	<b>3</b>
	法人税割額(千円)	<b>0</b>	<b>85</b>	<b>610</b>	<b>0</b>	<b>0</b>	<b>17</b>
	構成比(%)	0.0	0.0	0.0	0.0	0.0	0.0
		0.0	0.0	0.0	0.0	0.0	0.0
市 内 本 店	非分割 (A 法人)	0	2	2	0	0	3
	分割 (B 法人)	0	85	0	0	0	17
		0	0	2	0	0	0
市本 外店	分割 (C 法人)	0	0	610	0	0	0
		0	0	0	0	0	0
D 法人		0	0	0	0	0	0
		0	0	0	0	0	0
E 法人		0	0	0	0	0	0
		0	0	0	0	0	0

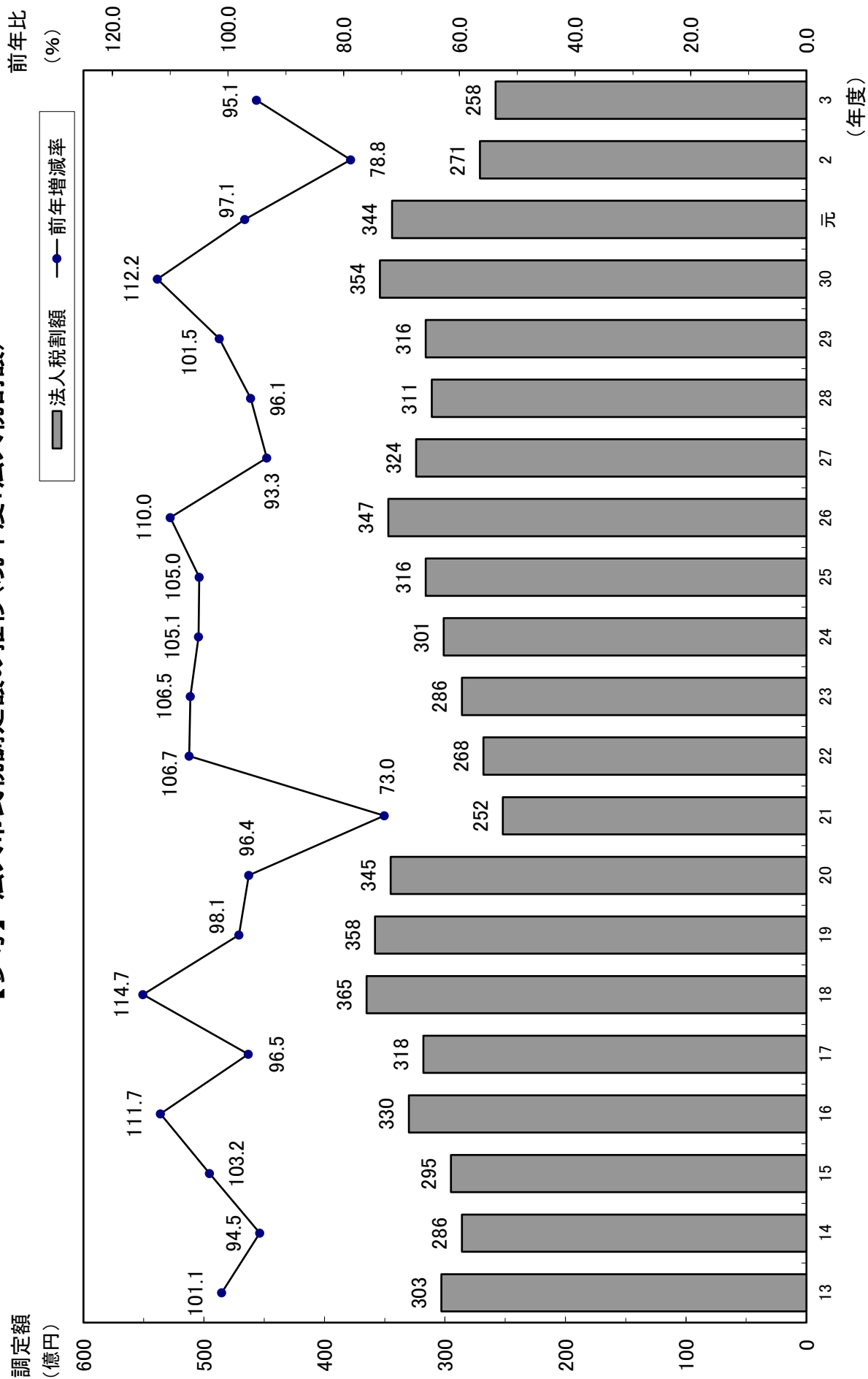
※ 上段—法人数、下段—法人税割額



算 法 人						
7 月	8 月	9 月	10 月	11 月	12 月	計
<b>3,609</b>	<b>4,345</b>	<b>5,937</b>	<b>2,612</b>	<b>2,116</b>	<b>6,316</b>	<b>58,984</b>
<b>524,744</b>	<b>694,687</b>	<b>1,583,040</b>	<b>494,451</b>	<b>407,743</b>	<b>4,834,565</b>	<b>34,410,803</b>
6.1	7.4	10.1	4.4	3.6	10.6	100.0
1.5	2.0	4.6	1.4	1.2	14.2	100.0
<b>3,747</b>	<b>4,451</b>	<b>6,038</b>	<b>2,701</b>	<b>2,173</b>	<b>6,380</b>	<b>60,366</b>
<b>469,967</b>	<b>730,480</b>	<b>1,043,236</b>	<b>307,549</b>	<b>279,230</b>	<b>3,206,538</b>	<b>27,120,846</b>
6.2	7.4	10.0	4.5	3.6	10.5	100.0
1.7	2.7	3.8	1.1	1.0	11.9	100.0
<b>3,928</b>	<b>4,637</b>	<b>6,353</b>	<b>2,872</b>	<b>2,276</b>	<b>6,531</b>	<b>62,192</b>
<b>419,088</b>	<b>517,988</b>	<b>1,174,125</b>	<b>392,921</b>	<b>387,618</b>	<b>3,398,657</b>	<b>25,789,728</b>
6.3	7.5	10.2	4.6	3.7	10.6	100.0
1.6	2.0	4.6	1.5	1.5	13.2	100.0
2,943	3,433	4,412	2,228	1,722	4,066	39,635
215,258	240,269	408,677	206,481	161,950	374,658	4,237,316
253	303	451	178	139	417	4,229
42,854	69,085	242,386	75,249	28,994	343,918	4,957,043
693	862	1,415	444	385	1,935	15,999
160,581	208,021	522,311	110,970	196,269	2,677,430	16,238,072
0	0	2	0	0	2	741
0	0	0	0	0	0	0
39	39	73	22	30	111	1,588
395	613	751	221	405	2,651	357,297

人	合 計	構 成 比
計		
<b>20</b>	<b>59,004</b>	
<b>2,522</b>	<b>34,413,325</b>	
0.0	100.0	
0.0	100.0	
<b>12</b>	<b>60,378</b>	
<b>1,349</b>	<b>27,122,195</b>	
0.0	100.0	
0.0	100.0	
<b>9</b>	<b>62,201</b>	<b>100.0</b>
<b>712</b>	<b>25,790,440</b>	<b>100.0</b>
0.0	100.0	
0.0	100.0	
7	39,642	63.7
102	4,237,418	16.4
2	4,231	6.8
610	4,957,653	19.2
0	15,999	25.7
0	16,238,072	63.0
0	741	1.2
0	0	0.0
0	1,588	2.6
0	357,297	1.4

### 【参考】法人市民税調定額の推移(現年度:法人税割額)



## 第4 固定資産税 都市計画税

1. 固定資産税調定額の推移	54
2. 都市計画税調定額の推移	55
3. 固定資産税・都市計画税年度別課税標準額(現年度)	56
4. 令和3年度宅地の用途地区別分類	56
5. 土地に関する調(令和3年度概要調書による)	58
6. 家屋に関する調(令和3年度概要調書による)	60
7. 償却資産に関する調(令和3年度概要調書による)	62
8. 国有資産等所在市町村交付金に関する調	64
9. 固定資産評価審査申出年度別調	66

# 1. 固定資産税調定額の推移

## ア 現年度

年度	土地・家屋				償却資産				計			
	人員(伸率)		税額(伸率)		人員(伸率)		税額(伸率)		人員(伸率)		税額(伸率)	
	人	%	千円	%	人	%	千円	%	人	%	千円	%
29	土	386,084	0.8									
	家	379,476	0.9									
	計	428,174	0.6	99,474,172	1.6	22,588	4.8	13,300,558	3.2	450,762	0.8	112,774,730
30	土	390,010	1.0									
	家	383,736	1.1									
	計	431,726	0.8	102,332,411	2.9	23,534	4.2	13,378,509	0.6	455,260	1.0	115,710,920
元	土	392,980	0.8									
	家	386,666	0.8									
	計	433,909	0.5	106,222,392	3.8	24,274	3.1	13,546,407	1.3	458,183	0.6	119,768,799
2	土	397,091	1.0									
	家	391,216	1.2									
	計	437,881	0.9	109,374,820	3.0	24,601	1.3	14,149,120	4.4	462,482	0.9	123,523,940
3	土	401,660	1.2									
	家	394,172	0.8									
	計	441,812	0.9	108,083,623	△1.2	22,013	△10.5	13,521,764	△4.4	463,825	0.3	121,605,387

## イ 過年度

年度	土地・家屋				償却資産				計			
	人員(伸率)		税額(伸率)		人員(伸率)		税額(伸率)		人員(伸率)		税額(伸率)	
	人	%	千円	%	人	%	千円	%	人	%	千円	%
29	土	56	△54.5									
	家	225	△31.0									
	計	249	△36.8	26,443	160.0	1,086	69.7	201,522	98.2	1,335	29.1	227,964
30	土	57	1.8									
	家	81	△64.0									
	計	84	△66.3	13,558	△48.7	951	△12.4	139,460	△30.8	1,035	△22.5	153,018
元	土	76	33.3									
	家	103	27.2									
	計	118	40.5	34,338	153.3	788	△17.1	153,380	10.0	906	△12.5	187,718
2	土	152	100.0									
	家	290	181.6									
	計	352	198.3	22,059	△35.8	398	△49.5	88,014	△42.6	750	△17.2	110,073
3	土	253	66.4									
	家	315	8.6									
	計	454	29.0	116,253	427.0	1,002	151.8	144,539	64.2	1,456	94.1	260,792

## 2. 都市計画税調定額の推移

### ア 現年度

年度	人 員 (伸率)		税 額 (伸率)	
	人	%	千円	%
29	土	373,657	0.8	
	家	368,324	0.9	
	計	412,571	0.6	23,434,845 1.6
30	土	377,677	1.1	
	家	372,564	1.2	
	計	416,224	0.9	24,198,347 3.3
元	土	380,807	0.8	
	家	375,618	0.8	
	計	418,621	0.6	25,123,687 3.8
2	土	384,918	1.1	
	家	380,129	1.2	
	計	422,607	1.0	25,875,682 3.0
3	土	389,490	1.2	
	家	383,104	0.8	
	計	426,562	0.9	25,585,050 △1.1

### イ 過年度

年度	人 員 (伸率)		税 額 (伸率)	
	人	%	千円	%
29	土	55	△47.1	
	家	214	△28.4	
	計	238	△33.1	5,519 139.3
30	土	52	△5.5	
	家	78	△63.6	
	計	78	△67.2	2,897 △47.5
元	土	68	30.8	
	家	78	0.0	
	計	94	20.5	6,894 138.0
2	土	139	104.4	
	家	274	251.3	
	計	327	247.9	4,735 △31.3
3	土	159	14.4	
	家	237	△13.5	
	計	320	△2.1	9,180 93.9

### 3. 固定資産税・都市計画税年度別課税標準額(現年度)

区 分		平成29年度		平成30年度	
		課税標準額	前年比	課税標準額	前年比
土地	固定 都市	千円	%	千円	%
		3,003,246,552	100.6	3,170,483,529	105.6
家屋	固定 都市	3,665,294,213	100.6	3,873,778,468	105.7
		4,278,588,157	102.5	4,321,565,615	101.0
償却資産 (固定)	市評価 総務省配分 県配分 計	4,171,220,900	102.5	4,217,495,887	101.1
		671,962,804	104.2	689,268,627	102.6
		258,401,930	100.9	246,863,855	95.5
		21,756,413	97.6	21,510,493	98.9
		952,121,147	103.2	957,642,975	100.6
合計	固定 都市	8,233,955,856	101.9	8,449,692,119	102.6
		7,836,515,113	101.6	8,091,274,355	103.3

### 4. 令和3年度宅地の用途地区別分類

用途地区別		区 分		地 積		決 定 価 格		㎡当平均価格	
		㎡	%	千円	%	円	%		
商業地区	繁華街	83,009		58,776,071		708,069			
	高度商業地区Ⅰ	116,572		609,499,819		5,228,527			
	高度商業地区Ⅱ	499,294		1,156,942,203		2,317,156			
	普通商業地区	9,386,707		2,970,792,905		316,489			
	計(構成比)	10,085,582	(10.8%)	4,796,010,998	(43.3%)	475,531			
工業地区	大工場地区	341,517		17,738,754		51,941			
	中小工場地区	9,771,856		673,288,245		68,901			
	家内工場地区	—		—		—			
	計(構成比)	10,113,373	(10.9%)	691,026,999	(6.2%)	68,328			
住宅地区	併用住宅地区	7,062,819		921,291,948		130,443			
	高級住宅地区	101,955		46,748,864		458,524			
	普通住宅地区	58,998,779		4,492,194,814		76,140			
	計(構成比)	66,163,553	(71.1%)	5,460,235,626	(49.3%)	82,526			
村落地区	集団地区	200,291		3,930,482		19,624			
	村落地区	6,301,156		113,677,096		18,041			
	計(構成比)	6,501,447	(7.0%)	117,607,578	(1.1%)	18,089			
観光地区		—		—		—			
農業用施設の用に供する宅地		188,203	(0.2%)	420,198	(0.0%)	2,233			
生産緑地地区内の宅地		913	(0.0%)	1,909	(0.0%)	2,091			
合 計		93,053,071	(100.0%)	11,065,303,308	(99.9%)	118,914			

※1. 概要調書による。

※2. 法定免税点以上を対象としたものである。

令和元年度		令和2年度		令和3年度	
課税標準額	前年比	課税標準額	前年比	課税標準額	前年比
千円	%	千円	%	千円	%
3,304,886,517	104.2	3,394,377,348	102.7	3,394,177,049	100.0
4,036,285,383	104.2	4,142,174,405	102.6	4,143,503,481	100.0
4,468,225,445	103.4	4,613,785,796	103.3	4,520,203,797	98.0
4,362,847,529	103.4	4,509,008,290	103.4	4,413,042,635	97.9
702,854,128	102.0	727,626,691	103.5	673,240,134	92.5
246,632,198	99.9	263,822,528	107.0	270,595,779	102.6
20,947,042	97.4	21,275,270	101.6	23,718,733	111.5
970,433,368	101.3	1,012,724,489	104.4	967,554,646	95.5
8,743,545,330	103.5	9,020,887,633	103.2	8,881,935,492	98.5
8,399,132,912	103.8	8,651,182,695	103.0	8,556,546,116	98.9

5. 土地に関する調(令和3年度概要調書による)

区 分	地 積				決 定				
	非課税地積 (イ) ㎡	評価総地積 (ロ) ㎡	法定免税点 未満のもの (ハ) ㎡	法定免税点 以上のもの (ロ)-(ハ)=(ニ) ㎡	総 額 (ホ) 千円	法定免税点 未満のもの (ヘ) 千円			
平成 29 年度	108,473,651	184,061,776	13,585,973	170,475,803	7,659,061,897	3,943,510			
平成 30 年度	108,723,909	184,052,757	13,511,904	170,540,853	8,933,299,181	3,952,455			
令和 元 年度	108,958,096	184,073,396	13,481,582	170,591,814	8,944,202,718	4,187,063			
令和 2 年度	109,630,711	184,126,618	13,395,976	170,730,642	8,958,053,161	3,939,507			
令和 3 年度	109,623,102	184,219,811	13,370,028	170,849,783	11,885,907,364	4,430,243			
田	一 般 田	2,929,548	15,136,898	1,423,300	13,713,598	1,394,326	120,299		
	勧告遊休田	—	—	—	—	—	—		
	宅地介在田等	—	1,574,037	22,535	1,551,502	57,908,267	345,128		
畑	一 般 畑	988,512	6,529,186	1,492,269	5,036,917	174,395	32,056		
	勧告遊休畑	—	—	—	—	—	—		
	宅地介在畑等	—	873,175	13,962	859,213	29,632,362	481,984		
宅地	小規模住宅用地	—	55,172,391	136,211	55,036,180	5,240,527,676	2,150,855		
	一般住宅用地	—	10,089,182	7,475	10,081,707	595,062,651	115,830		
	商業地等	—	27,948,110	12,926	27,935,184	5,232,092,371	112,705		
	計	18,836,994	93,209,683	156,612	93,053,071	11,067,682,698	2,379,390		
鉱 泉 地		—	13	—	13	1,018	—		
池 沼		1,087,442	73,160	10,726	62,434	253,132	636		
山林	一 般 山 林	16,793,830	46,988,766	8,373,621	38,615,145	1,000,279	172,976		
	介 在 山 林	—	1,532,298	23,898	1,508,400	4,993,339	44,843		
牧 場		517,575	—	—	—	—	—		
原 野		3,585,999	5,300,968	1,043,100	4,257,868	199,814	24,590		
雑 種 地	ゴルフ場用地		—	1,461,447	109	1,461,338	3,962,570	270	
	遊園地等用地		—	1,212,439	19	1,212,420	39,762,825	620	
	鉄 軌 道 用 地	単 体 利 用		504,736	1,493,090	—	1,493,090	47,089,779	—
		複 合 利 用	小規模住宅用地	—	278	—	278	11,514	—
			一般住宅用地	—	—	—	—	—	—
			商業地等	—	263,805	—	263,805	325,753,713	—
			計	—	264,083	—	264,083	325,765,227	—
	その他雑種地		8,691,714	8,570,568	809,877	7,760,691	306,087,333	827,451	
計		9,196,450	13,001,627	810,005	12,191,622	722,667,734	828,341		
そ の 他		55,686,752	—	—	—	—	—		



価 格		筆 数				単位当たりの価格	
法定免税点 以上のもの (ホ)-(ヘ)=(ト)	(ト)にかかる 課税標準額 (チ)	非課税地 筆 数 (リ)	評 価 総筆数 (ヌ)	法定免税点 未満のもの (ル)	法定免税点 以上のもの (ヌ)-(ル)=(フ)	平均価格 (ホ) (ロ) (ワ)	最高価格 (カ)
千円	千円	筆	筆	筆	筆	円	円
7,655,118,387	3,003,311,586	182,484	570,552	28,532	542,020	41,611	—
8,929,346,726	3,171,199,072	179,156	571,452	28,496	542,956	48,537	—
8,940,015,655	3,305,379,146	182,683	572,222	28,403	543,819	48,590	—
8,954,113,654	3,394,680,872	183,758	573,303	28,256	545,047	48,652	—
11,881,477,121	3,394,064,714	185,139	574,653	28,297	546,356	64,520	—
1,274,027	1,274,027	4,124	13,273	1,616	11,657	92	151
—	—	—	—	—	—	—	—
57,563,139	15,247,286	—	2,495	60	2,435	36,790	189,783
142,339	142,339	1,624	11,379	2,930	8,449	27	128
—	—	—	—	—	—	—	—
29,150,378	5,685,816	—	2,750	86	2,664	33,936	184,248
5,238,376,821	686,561,066	—	284,568	2,930	281,638	94,985	4,280,220
594,946,821	169,531,510	—	112,095	690	111,405	58,980	1,701,280
5,231,979,666	2,196,437,666	—	76,113	919	75,194	187,207	8,650,390
11,065,303,308	3,052,530,242	54,909	472,776	4,539	468,237	118,740	8,650,390
1,018	848	—	4	—	4	78,308	119,503
252,496	155,949	568	121	18	103	3,460	11,803
827,303	827,303	11,325	30,085	10,900	19,185	21	103
4,948,496	2,851,112	—	3,395	286	3,109	3,259	43,497
—	—	40	—	—	—	—	—
175,224	137,936	2,221	3,124	1,188	1,936	38	19,880
3,962,300	2,685,635	—	404	2	402	2,711	4,235
39,762,205	21,765,431	—	1,378	2	1,376	32,796	40,166
47,089,779	18,054,627	1,572	1,605	—	1,605	31,538	483,000
11,514	1,426	—	1	—	1	41,417	41,402
—	—	—	—	—	—	—	—
325,753,713	114,568,110	—	660	—	660	1,234,828	7,589,898
325,765,227	114,569,536	—	661	—	661	1,233,571	7,589,898
305,259,882	158,136,627	8,420	31,203	6,670	24,533	35,714	2,199,639
721,839,393	315,211,856	9,992	35,251	6,674	28,577	55,583	7,589,898
—	—	100,336	—	—	—	—	—

## 6. 家屋に関する調(令和3年度概要調書による)

区 分	所 有 者 数			棟 数		
	総 数 (イ)	法定免税点 未満のもの (ロ)	法定免税点 以上のもの (イ)-(ロ)=(ハ)	総 数 (ニ)	法定免税点 未満のもの (ホ)	法定免税点 以上のもの (ニ)-(ホ)=(ヘ)
	人	人	人	棟	棟	棟
平成 29 年度	383,901	4,436	379,465	310,112	5,322	304,790
平成 30 年度	388,067	4,329	383,738	310,144	5,182	304,962
令和 元 年度	390,847	4,167	386,680	310,156	4,994	305,162
令和 2 年度	395,252	4,022	391,230	310,164	4,818	305,346
令和 3 年度	399,955	5,752	394,203	310,869	7,345	303,524
<b>木 造</b>						
専用住宅	-	-	-	166,843	2,710	164,133
共同住宅・寄宿舎	-	-	-	13,131	236	12,895
併用住宅	-	-	-	7,223	464	6,759
旅館・料亭・待合・ホテル	-	-	-	209	28	181
事務所・銀行・店舗	-	-	-	2,517	153	2,364
劇場・映画館・病院	-	-	-	338	3	335
工場・倉庫	-	-	-	708	76	632
土 蔵	-	-	-	410	62	348
附属家	-	-	-	16,059	1,398	14,661
<b>非 木 造</b>						
事務所・店舗・百貨店・銀行	-	-	-	12,168	583	11,585
住宅・アパート	-	-	-	56,827	600	56,227
ホテル・病院	-	-	-	1,644	128	1,516
工場・倉庫・市場	-	-	-	8,606	346	8,260
そ の 他	-	-	-	24,186	558	23,628

床面積			決定価格			単位当たりの価格		
総数 (ト)	法定免税点 未満のもの (チ)	法定免税点 以上のもの (ト)-(チ)=(リ)	総数 (ヌ)	法定免税点 未満のもの (ル)	法定免税点 以上のもの (ヌ)-(ル)=(ヲ)	$\frac{(ヌ)}{(ト)}$	$\frac{(ル)}{(チ)}$	$\frac{(ヲ)}{(リ)}$
m <sup>2</sup>	m <sup>2</sup>	m <sup>2</sup>	千円	千円	千円	円	円	円
81,297,323	251,979	81,045,344	4,283,178,343	446,821	4,282,731,522	52,685	1,773	52,844
82,203,095	244,283	81,958,812	4,327,021,947	436,513	4,326,585,434	52,638	1,787	52,790
82,997,545	235,727	82,761,818	4,459,777,476	418,262	4,459,359,214	53,734	1,774	53,882
83,877,861	226,449	83,651,412	4,610,744,706	401,673	4,610,343,033	54,970	1,774	55,114
84,651,292	1,980,464	82,670,828	4,656,998,147	106,462,909	4,550,535,238	55,014	53,757	55,044
16,950,693	162,674	16,788,019	477,409,947	866,326	476,543,621	28,165	5,326	28,386
2,468,465	41,924	2,426,541	93,503,788	1,457,091	92,046,697	37,879	34,756	37,933
821,816	28,635	793,181	12,296,245	177,867	12,118,378	14,962	6,212	15,278
34,834	4,972	29,862	798,097	187,779	610,318	22,911	37,767	20,438
277,317	16,892	260,425	8,408,125	538,909	7,869,216	30,320	31,903	30,217
61,007	1,227	59,780	2,185,862	50,969	2,134,893	35,830	41,540	35,712
80,714	9,356	71,358	719,801	83,969	635,832	8,918	8,975	8,910
9,325	1,212	8,113	22,580	1,803	20,777	2,421	1,488	2,561
546,424	46,471	499,953	3,480,154	130,346	3,349,808	6,369	2,805	6,700
13,139,836	444,081	12,695,755	1,016,853,939	29,722,699	987,131,240	77,387	66,931	77,753
38,532,366	448,371	38,083,995	2,482,161,749	27,703,317	2,454,458,432	64,418	61,787	64,449
2,554,818	295,661	2,259,157	235,527,860	25,349,247	210,178,613	92,190	85,738	93,034
7,350,391	400,146	6,950,245	238,448,465	17,068,075	221,380,390	32,440	42,655	31,852
1,823,286	78,842	1,744,444	85,181,535	3,124,512	82,057,023	46,719	39,630	47,039

7. 償却資産に関する調(令和3年度概要調書による)

区 分	納 税 義 務 者			決 定 価 格			
	計	個人	法人	計	個人	法人	
	人	人	人	千円	千円	千円	
平成 29 年度	21,664	4,590	17,074	989,596,198	28,127,179	961,469,019	
平成 30 年度	22,660	4,825	17,835	984,111,582	29,980,483	954,131,099	
令和 元 年 度	23,311	4,877	18,434	997,261,762	30,630,726	966,631,036	
令和 2 年 度	23,905	4,934	18,971	1,050,571,793	30,587,421	1,019,984,372	
令和 3 年 度	21,155	4,443	16,712	1,040,984,909	28,781,097	1,012,203,812	
市 長 が 価 格 を 決 定 し た も の	構 築 物	-	-	-	286,124,701	18,843,179	267,281,522
	機 械 及 び 装 置	-	-	-	195,758,732	3,256,624	192,502,108
	船 舶	-	-	-	5,745,364	94,318	5,651,046
	航 空 機	-	-	-	1,332,846	-	1,332,846
	車 両 及 び 運 搬 具	-	-	-	3,592,991	9,105	3,583,886
	工 具 器 具 及 び 備 品	-	-	-	191,300,892	6,577,871	184,723,021
	調 整 額	-	-	-	-	-	-
小 計	-	-	-	683,855,526	28,781,097	655,074,429	
関 係 法 第 三 百 八 十 九 条	総 務 大 臣 配 分	-	-	-	324,158,884	-	324,158,884
	県 知 事 配 分	-	-	-	32,970,499	-	32,970,499
	小 計	-	-	-	357,129,383	-	357,129,383
法 第 743 条 第 1 項 の 規 定 に よ り 県 知 事 が 決 定 し た も の	-	-	-	-	-	-	

課税標準額			課税標準額の内訳					
計	個人	法人	課税標準の特例の規定を受けるもの(イ)			(イ)以外のもの(ロ)		
			計	個人	法人	計	個人	法人
千円	千円	千円	千円	千円	千円	千円	千円	千円
939,261,678	27,710,637	911,551,041	-	-	-	-	-	-
941,154,568	29,783,200	911,371,368	-	-	-	-	-	-
957,386,454	30,564,164	926,822,290	-	-	-	-	-	-
998,907,347	30,503,493	968,403,854	-	-	-	-	-	-
952,968,858	27,880,361	925,088,497	-	-	-	-	-	-
278,384,711	18,339,517	260,045,194	6,128,945	503,662	5,625,283	272,255,766	17,835,855	254,419,911
185,475,420	3,185,716	182,289,704	7,805,728	55,671	7,750,057	177,669,692	3,130,045	174,539,647
3,798,987	76,045	3,722,942	1,948,177	33,286	1,914,891	1,850,810	42,759	1,808,051
1,332,846	-	1,332,846	-	-	-	1,332,846	-	1,332,846
3,577,746	9,054	3,568,692	15,118	51	15,067	3,562,628	9,003	3,553,625
187,212,718	6,270,029	180,942,689	2,325,191	256,084	2,069,107	184,887,527	6,013,945	178,873,582
-	-	-	-	-	-	-	-	-
659,782,428	27,880,361	631,902,067	18,223,159	848,754	17,374,405	641,559,269	27,031,607	614,527,662
269,565,157	-	269,565,157	-	-	-	-	-	-
23,621,273	-	23,621,273	-	-	-	-	-	-
293,186,430	-	293,186,430	-	-	-	-	-	-
-	-	-	-	-	-	-	-	-

## 8. 国有資産等所在市町村交付金に関する調

### (1) 国有資産等所在市町村交付金の概要

交付金を交付すべき団体	交付金の客体となる固定資産	
国又は 地方公共団体	国又は地方公共団体が、前年の3月31日現在において所有する固定資産で、次の各号に掲げる固定資産に該当するものにつき、当該固定資産所在の市町村に対して、国有資産等所在市町村交付金を交付する。	
	① 貸付資産	当該固定資産を所有する国又は地方公共団体以外の者が使用している固定資産(②・③に掲げるものを除く。)
	② 空港用資産	空港法第4条第1項及び同法第5条第1項に規定する空港の用に供する固定資産ほか(③に掲げるものを除く。)
	③ 国有林野の土地	国有林野の管理経営に関する法律第2条第1項の国有林野に係る土地
	④ 発送変電施設	発電所、変電所又は送電施設の用に供する固定資産(①に掲げるものを除く。)
⑤ 水道施設等	水道法第3条第8項に規定する水道施設若しくは工業用水道事業法第2条第6項に規定する工業用水道施設のうちダム以外のものの用に供する土地又は水道若しくは工業用水道の用に供するダムの用に供する固定資産で、政令で定めるもの(①に掲げるものを除く。)	

### (2) 国有資産等所在市町村交付金の年度別決算額

区 分	平成29年度			平成30年度		
	金 額	構成比	前年比	金 額	構成比	前年比
	円	%	%	円	%	%
<b>国有資産等所在市町村交付金</b>	<b>837,623,600</b>	<b>100.0</b>	<b>103.4</b>	<b>878,255,500</b>	<b>100.0</b>	<b>104.9</b>
国有資産	578,914,700	69.1	107.4	611,707,600	69.7	105.7
公有資産	258,708,900	30.9	95.4	266,547,900	30.3	103.0

### (3) 令和3年度国有資産等所在市町村交付金明細

区 分	国 有 資 産			公 有 資 産	
	台帳価格 A	算定標準額 (A×適用率) B	交付金額 ( $B \times \frac{1.4}{100}$ ) C	台帳価格 D	算定標準額 (D×適用率) E
	千円	千円	千円	千円	千円
貸付資産					
1/6 適用分	15,088,977	2,514,829	35,207	19,127,207	3,187,867
1/3 適用分	23,206	7,735	108	57,999	19,333
2/5 適用分	5,280,760	2,112,303	29,572	18,436,974	7,374,789
その他のもの	2,521,003	2,521,003	35,294	8,252,267	8,252,267
計	<b>22,913,946</b>	<b>7,155,870</b>	<b>100,181</b>	<b>45,874,447</b>	<b>18,834,256</b>
空港用資産 特例1/2	<b>49,168,416</b>	<b>24,584,208</b>	<b>344,179</b>	-	-
国有林野の土地	<b>285,081</b>	<b>285,081</b>	<b>3,991</b>	-	-
水道施設等に係る土地	-	-	-	<b>145,452</b>	<b>145,452</b>
<b>合 計</b>	<b>72,367,443</b>	<b>32,025,159</b>	<b>448,351</b>	<b>46,019,899</b>	<b>18,979,708</b>

※端数の関係で、総数と内訳の合計とは一致しない場合がある。

交付金算定標準額等		算定率	交付時期	
交付金算定標準額は、国有財産台帳等に記載された当該固定資産の価格とする。		1.4 100	6月30日	
<b>※ 交付金算定標準額の特例</b>				
特例の対象となる固定資産				特例率
住宅及び	下記以外のもの			2/5
住宅の用に	一般住宅用地(小規模住宅用地以外)に相当する土地			1/3
供する土地	小規模住宅用地に相当する土地			1/6
空港用固定資産(住宅及び住宅の用に供する土地を除く)				1/2
水道又は工業用水道の用に供するダム	最初の5年間	1/2		
のうちの家屋及び償却資産	次の5年間	3/4		

令和元年度			令和2年度			令和3年度		
金額	構成比	前年比	金額	構成比	前年比	金額	構成比	前年比
円	%	%	円	%	%	円	%	%
<b>900,759,800</b>	<b>100.0</b>	<b>102.6</b>	<b>685,189,200</b>	<b>100.0</b>	<b>76.1</b>	<b>714,067,000</b>	<b>100.0</b>	<b>104.2</b>
633,644,800	70.3	103.6	417,671,800	61.0	65.9	448,351,200	62.8	107.3
267,115,000	29.7	100.2	267,517,400	39.0	100.2	265,715,800	37.2	99.3

産	合 計			前年度 交付金額	備 考
	交付金額 (E × $\frac{1.4}{100}$ ) F	台帳価格 A+D	算定標準額 B+E		
	千円	千円	千円	千円	
	44,630	34,216,184	5,702,696	79,837	79,169
	271	81,205	27,068	379	336
	103,247	23,717,734	9,487,092	132,819	134,434
	115,532	10,773,270	10,773,270	150,826	140,362
	<b>263,680</b>	<b>68,788,393</b>	<b>25,990,126</b>	<b>363,861</b>	<b>354,301</b>
	-	<b>49,168,416</b>	<b>24,584,208</b>	<b>344,179</b>	<b>325,114</b>
	-	<b>285,081</b>	<b>285,081</b>	<b>3,991</b>	<b>3,989</b>
	<b>2,036</b>	<b>145,452</b>	<b>145,452</b>	<b>2,036</b>	<b>1,785</b>
	<b>265,716</b>	<b>118,387,342</b>	<b>51,004,867</b>	<b>714,067</b>	<b>685,189</b>

### 9. 固定資産評価審査申出年度別調

(令和4年8月1日)

区分	固定資産 課税台帳 閲覧人員	申出人員等		処 理 状 況					未 処 理 件 数	審査決定 に対する 訴訟件数 ※	
		人員	件数	取下げ	却下	棄却	認容	計			
平成 28 年度	土 地	4,441	6	7	1		6		7		
	家 屋	3,168	2	2			1	1	2		
	償 却	820									
	<b>計</b>	<b>8,429</b>	<b>8</b>	<b>9</b>	<b>1</b>		<b>7</b>	<b>1</b>	<b>9</b>		
平成 29 年度	土 地	4,275	1	1	1				1		
	家 屋	2,999	4	4	2	1	1		4		
	償 却	743									
	<b>計</b>	<b>8,017</b>	<b>5</b>	<b>5</b>	<b>3</b>	<b>1</b>	<b>1</b>		<b>5</b>		
平成 30 年度	土 地	4,505	16	39	4		27	8	39		
	家 屋	3,161	14	17	1		14	2	17		1
	償 却	672									
	<b>計</b>	<b>8,338</b>	<b>30</b>	<b>56</b>	<b>5</b>		<b>41</b>	<b>10</b>	<b>56</b>		<b>1</b>
令和 元 年度	土 地	4,279	2	2	1		1		2		
	家 屋	3,033	2	2				2	2		
	償 却	789									
	<b>計</b>	<b>8,101</b>	<b>4</b>	<b>4</b>	<b>1</b>		<b>1</b>	<b>2</b>	<b>4</b>		
令和 2 年度	土 地	4,019	6	11	1		10		11		
	家 屋	2,859	1	1		1			1		
	償 却	636									
	<b>計</b>	<b>7,514</b>	<b>7</b>	<b>12</b>	<b>1</b>	<b>1</b>	<b>10</b>		<b>12</b>		
令和 3 年度	土 地	4,706	22	82	3		51	20	74	8	1
	家 屋	3,443	16	21	8	1	9	2	20	1	1
	償 却	782									
	<b>計</b>	<b>8,931</b>	<b>38</b>	<b>103</b>	<b>11</b>	<b>1</b>	<b>60</b>	<b>22</b>	<b>94</b>	<b>9</b>	<b>2</b>
令和 4 年度	土 地	4,249	2	3						3	
	家 屋	3,064	2	2						2	
	償 却	1,090									
	<b>計</b>	<b>8,403</b>	<b>4</b>	<b>5</b>						<b>5</b>	

※「審査決定に対する訴訟件数」とは、当該年度に提出された審査申出の決定に対する訴訟件数をいう。



## 第5 諸 税

1. 軽自動車税(種別割) .....	68
2. 軽自動車税(環境性能割) .....	70
3. 市たばこ税 .....	70
4. 特別土地保有税 .....	70
5. 事業所税 .....	71
6. 入湯税 .....	71
7. 宿泊税 .....	72

# 1. 軽自動車税(種別割)

年度・区分	原動機付自転車					三輪車							
	50cc以下	50cc ~90cc	90cc超	ミニカー	小計	二輪車	旧税率	新税率	軽課			重課	
									75%軽減	50%軽減	25%軽減		
29	課税台数(台)	68,421	3,639	15,786	971	88,817	14,157	4	0	0	0	0	3
	調定額(千円)	136,840	7,278	37,886	3,593	185,597	50,965	12	0	0	0	0	14
30	課税台数(台)	65,500	3,499	16,500	1,017	86,516	14,150	4	0	0	0	0	3
	調定額(千円)	131,000	6,998	39,600	3,763	181,361	50,940	12	0	0	0	0	14
元	課税台数(台)	62,445	3,394	17,294	1,070	84,203	14,088	4	0	0	0	0	3
	調定額(千円)	124,890	6,788	41,506	3,959	177,143	50,717	12	0	0	0	0	14
2	課税台数(台)	59,371	3,312	18,181	1,076	81,940	14,290	3	0	0	0	0	3
	調定額(千円)	118,742	6,624	43,634	3,981	172,981	51,444	9	0	0	0	0	14
3	課税台数(台)	56,810	3,382	19,371	1,242	80,805	14,776	3	0	0	0	0	3
	調定額(千円)	113,620	6,764	46,490	4,595	171,469	53,194	9	0	0	0	0	14

年度・区分	四輪貨物												
	自家用						営業用						
	旧税率	新税率	軽課			重課	旧税率	新税率	軽課			重課	
75%軽減			50%軽減	25%軽減	75%軽減				50%軽減	25%軽減			
29	課税台数(台)	24,716	4,218	1	0	993	9,281	1,830	292	0	0	89	469
	調定額(千円)	98,864	21,090	1	0	3,773	55,692	5,490	1,110	0	0	258	2,111
30	課税台数(台)	21,365	7,171	1	0	781	9,400	1,704	512	0	0	82	505
	調定額(千円)	85,460	35,855	1	0	2,968	56,400	5,112	1,946	0	0	238	2,272
元	課税台数(台)	17,869	9,903	2	0	927	9,698	1,529	838	0	0	92	592
	調定額(千円)	71,476	49,515	3	0	3,523	58,188	4,587	3,184	0	0	267	2,664
2	課税台数(台)	14,917	12,737	5	0	831	9,865	1,439	1,089	1	0	127	686
	調定額(千円)	59,668	63,685	7	0	3,158	59,190	4,317	4,138	1	0	368	3,087
3	課税台数(台)	12,402	15,383	1	0	536	9,944	1,588	1,507	32	0	36	848
	調定額(千円)	49,608	76,915	1	0	2,037	59,664	4,764	5,727	32	0	104	3,816

※1. 平成27年度課税より四輪の軽自動車に係る税率改正。(新税率を追加)

※2. 平成28年度課税より三輪、四輪の軽自動車に係る税率改正。(経年車(重課)やグリーン化特例(軽課)を追加)

※3. 令和元年10月1日より軽自動車税(種別割)に名称変更。

※4. 合計値については、端数の関係で、内訳の合計とは一致しない場合がある。

自動車（軽自動車及び小型特殊自動車）

四輪乗用

自家用						営業用					
旧税率	新税率	軽課			重課	旧税率	新税率	軽課			重課
		75%軽減	50%軽減	25%軽減				75%軽減	50%軽減	25%軽減	
103,285	11,919	2	4,212	3,310	25,490	5	1	0	0	0	1
743,659	128,725	5	22,745	26,811	328,834	28	7	0	0	0	8
93,751	23,555	0	2,635	3,753	27,091	4	2	0	0	0	1
675,007	254,394	0	14,229	30,399	349,474	22	14	0	0	0	8
83,499	33,641	0	2,384	4,703	28,734	3	2	0	0	1	2
601,193	363,323	0	12,874	38,094	370,668	16	14	0	0	5	16
72,923	43,720	0	1,943	5,451	30,364	2	3	0	0	0	2
525,046	472,176	0	10,492	44,153	391,696	11	21	0	0	0	16
63,802	54,098	4	1,118	5,658	32,117	2	2	0	0	0	2
459,374	584,258	11	6,037	45,830	414,309	11	14	0	0	0	16

自動車（軽自動車及び小型特殊自動車）			二輪の小型自動車	合計（伸率％）
農耕用	特殊作業用	小計		
1,000	1,172	206,450	15,560	<b>310,827</b> (0.0)
2,400	6,915	1,499,517	93,360	<b>1,778,474</b> (4.4)
1,004	1,234	208,708	15,628	<b>310,852</b> (0.0)
2,410	7,281	1,574,456	93,768	<b>1,849,585</b> (4.0)
1,008	1,323	210,845	15,935	<b>310,983</b> (0.0)
2,419	7,806	1,640,578	95,610	<b>1,913,331</b> (3.4)
1,035	1,327	212,763	16,326	<b>311,029</b> (0.0)
2,484	7,829	1,703,010	97,956	<b>1,973,947</b> (3.2)
1,043	1,278	216,183	17,080	<b>314,068</b> (1.0)
2,503	7,540	1,775,788	102,480	<b>2,049,739</b> (3.8)

## 2. 軽自動車税(環境性能割)

年度	課税台数 (台)	調定額 (千円)	合計 (伸率%)
元	991	16,977	-
2	3,616	62,595	(268.7)
3	3,884	69,455	(11.0)

※自動車取得税の廃止に伴い、令和元年10月1日より導入。

## 3. 市たばこ税

(現年度のみ)

年度	平成29年度		平成30年度		令和元年度		令和2年度		令和3年度	
	製造たばこ 売渡し本数 (千本)	税額 (千円)	製造たばこ 売渡し本数 (千本)	税額 (千円)	製造たばこ 売渡し本数 (千本)	税額 (千円)	製造たばこ 売渡し本数 (千本)	税額 (千円)	製造たばこ 売渡し本数 (千本)	税額 (千円)
4月	200,476	1,029,779	200,304	1,038,786	179,898	1,015,639	167,870	955,518	164,523	1,007,207
5月	191,926	998,160	185,573	970,463	185,435	1,046,773	150,197	854,920	162,063	992,148
6月	204,066	1,059,249	199,223	1,041,218	182,094	1,028,086	150,690	857,730	153,076	937,129
7月	199,588	1,035,641	197,933	1,034,558	176,272	995,376	165,143	939,994	161,053	985,969
8月	200,035	1,038,452	196,961	1,029,458	188,117	1,062,163	168,506	959,135	167,201	1,023,607
9月	206,089	1,069,854	198,745	1,038,664	185,224	1,046,037	162,311	923,876	158,680	971,440
10月	197,985	1,028,021	262,643	1,374,907	189,838	1,075,059	216,712	1,233,527	202,395	1,239,066
11月	197,318	1,024,427	138,960	782,497	171,640	976,987	130,042	796,160	127,856	837,745
12月	187,778	975,255	167,007	941,781	169,779	966,380	143,368	877,697	152,304	997,893
1月	204,890	1,063,961	188,504	1,063,513	180,891	1,029,634	168,202	1,029,734	166,918	1,093,645
2月	171,269	890,259	168,005	948,495	165,098	939,740	143,496	878,479	143,376	939,402
3月	168,935	877,714	162,251	915,854	162,893	927,185	140,200	858,301	138,256	905,851
計	<b>2,330,355</b>	<b>12,090,772</b>	<b>2,266,109</b>	<b>12,180,194</b>	<b>2,137,179</b>	<b>12,109,059</b>	<b>1,906,737</b>	<b>11,165,071</b>	<b>1,897,701</b>	<b>11,931,102</b>
(伸率%)	(△ 2.6)	(△ 1.9)	(△ 2.8)	(0.7)	(△ 5.7)	(△ 0.6)	(△ 10.8)	(△ 7.8)	(△ 0.5)	(6.9)

※手持品課税が実施された年度には、同課税にかかる税額は含まれていない。

## 4. 特別土地保有税

年度別調定状況

年度	現年度		過年度		計			
	保有分	取得分	保有分	取得分	保有分(伸率)	取得分(伸率)		
	千円	千円	千円	千円	千円	千円		
29	-	-	0	0	0	(皆減)	0	(皆減)
30	-	-	-	-	-	-	-	-
元	-	-	-	-	-	-	-	-
2	-	-	-	-	-	-	-	-
3	-	-	-	-	-	-	-	-

(参考)過去最高額の調定状況

平成3	1,128,911	535,847	434,091	413,547	1,563,002	(136.9)	949,394	(△ 35.7)
-----	-----------	---------	---------	---------	-----------	---------	---------	----------

※平成15年度の地方税法改正により、平成15年度以降の新規課税なし。

## 5. 事業所税

年度別調定状況

(単位:人、千円、%)

年 度	現 年 度			過年度	合 計(伸率)		
	資産割	従業者割	計				
29	人 員	2,714	1,051	2,878	283	3,161	(6.3)
	税 額	5,547,702	2,112,790	7,660,492	99,374	7,759,866	(1.2)
30	人 員	2,722	1,042	2,876	186	3,062	(△ 3.1)
	税 額	5,697,050	2,192,710	7,889,760	82,148	7,971,908	(2.7)
元	人 員	2,728	1,076	2,902	138	3,040	(△ 0.7)
	税 額	5,759,287	2,244,964	8,004,251	41,877	8,046,128	(0.9)
2	人 員	2,753	1,097	2,921	98	3,019	(△ 0.7)
	税 額	5,850,924	2,324,627	8,175,551	43,663	8,219,214	(2.2)
3	人 員	2,768	1,105	2,944	121	3,065	(1.5)
	税 額	5,778,338	2,290,678	8,069,016	58,186	8,127,202	(△ 1.1)

## 6. 入湯税

年度別調定状況

年度	平成29年度		平成30年度		令和元年度		令和2年度		令和3年度	
	入湯人員	調定額	入湯人員	調定額	入湯人員	調定額	入湯人員	調定額	入湯人員	調定額
	人	千円	人	千円	人	千円	人	千円	人	千円
4月	36,800	4,314	37,905	4,510	41,006	4,768	36,444	2,940	44,994	2,250
5月	31,365	3,826	34,000	4,113	38,402	4,464	7,000	350	37,038	1,852
6月	33,834	4,010	35,402	4,190	40,033	4,581	10,441	522	24,956	1,248
7月	29,859	3,598	32,833	3,985	34,201	4,059	24,141	1,207	19,952	998
8月	33,894	4,042	36,913	4,370	36,894	4,185	35,808	1,790	49,424	2,471
9月	38,056	4,524	39,012	4,539	43,562	4,801	38,493	1,925	43,708	2,185
10月	35,728	4,290	35,174	4,077	38,189	4,234	41,066	2,053	39,762	1,988
11月	39,080	4,810	34,374	4,055	58,674	5,831	47,119	2,356	59,036	2,952
12月	36,871	4,510	36,282	4,290	61,147	6,120	58,462	2,923	64,930	3,247
1月	37,413	4,465	37,414	4,296	56,770	5,746	55,001	2,750	74,601	3,730
2月	33,919	3,851	37,084	4,237	73,408	6,536	35,100	1,755	59,767	2,988
3月	35,857	4,287	36,027	4,201	53,168	5,033	32,189	1,610	48,582	2,429
<b>(伸率)</b>	<b>(6.4)</b>	<b>(5.6)</b>	<b>(2.3)</b>	<b>(0.7)</b>	<b>(33.1)</b>	<b>(18.7)</b>	<b>(△ 26.8)</b>	<b>(△ 63.3)</b>	<b>(34.5)</b>	<b>(27.8)</b>
<b>計</b>	<b>422,676</b>	<b>50,527</b>	<b>432,420</b>	<b>50,863</b>	<b>575,454</b>	<b>60,358</b>	<b>421,264</b>	<b>22,181</b>	<b>566,750</b>	<b>28,338</b>
(うち過年度)	(10)	(1)							(3)	(0)

## 7. 宿泊税

年度別調定状況

年度	令和2年度		令和3年度	
	宿泊数	調定額	宿泊数	調定額
	泊	千円	泊	千円
4月	—	—	596,043	90,574
5月	70,363	10,668	521,805	79,590
6月	221,099	33,301	391,204	60,026
7月	270,755	41,064	385,954	58,727
8月	414,648	63,059	587,684	89,359
9月	373,078	56,781	564,113	86,897
10月	529,976	81,674	433,691	66,185
11月	620,713	95,514	650,991	99,467
12月	802,505	126,175	846,331	129,145
1月	703,338	109,905	945,719	145,472
2月	371,266	57,283	650,473	99,451
3月	386,806	58,854	536,416	81,704
<b>計</b>	<b>4,764,547</b>	<b>734,278</b>	<b>7,110,424</b>	<b>1,086,591</b>
<b>(伸率)</b>	<b>皆増</b>	<b>皆増</b>	<b>(49.2)</b>	<b>(48.0)</b>

※調定額については市税分を計上。

※計については、端数の関係で内訳の合計とは一致しない場合がある。

<b>第6</b>	<b>地方譲与税 交付金 税外収入</b>
-----------	-------------------------------

1. 地方譲与税・交付金及び主な税外収入決算額	74
2. 特別とん譲与税	76
3. 地方揮発油譲与税・地方道路譲与税	76
4. 石油ガス譲与税	77
5. 自動車重量譲与税	77
6. 航空機燃料譲与税	78
7. 森林環境譲与税	78
8. 利子割交付金	79
9. 配当割交付金	79
10. 株式等譲渡所得割交付金	80
11. 分離課税所得割交付金・県民税所得割臨時交付金	81
12. 法人事業税交付金	82
13. 地方消費税交付金	83
14. ゴルフ場利用税交付金	84
15. 自動車取得税交付金	84
16. 環境性能割交付金	85
17. 軽油引取税交付金	85
18. 国有提供施設等所在市町村助成交付金等	86
19. 県民税徴収取扱費(県民税徴収事務費委託金)	86
20. 宿泊税徴収取扱費(宿泊税徴収事務費委託金)	87
21. 市税延滞金及び加算金	88

## 1. 地方譲与税・交付金及び主な税外収入決算額

区 分	平成29年度		平成30年度		令和元年度	
	決 算 額	前年比	決 算 額	前年比	決 算 額	前年比
	千円	%	千円	%	千円	%
<b>合 計</b>	<b>77,389,823</b>	<b>170.6</b>	<b>51,584,113</b>	<b>66.7</b>	<b>46,463,229</b>	<b>90.1</b>
<b>地方譲与税・交付金 計</b>	<b>74,740,649</b>	<b>174.8</b>	<b>48,861,624</b>	<b>65.4</b>	<b>43,540,565</b>	<b>89.1</b>
<b>そ の 他 税 外 収 入 計</b>	<b>2,649,174</b>	<b>101.7</b>	<b>2,722,489</b>	<b>102.8</b>	<b>2,922,664</b>	<b>107.4</b>
特別とん譲与税	129,060	115.1	133,368	103.3	128,944	96.7
地方揮発油譲与税	1,552,273	99.1	1,557,981	100.4	1,384,451	88.9
地方道路譲与税	0	100.0	0	100.0	1	著増
石油ガス譲与税	68,604	91.5	61,624	89.8	53,312	86.5
自動車重量譲与税	1,924,897	100.2	1,946,549	101.1	2,023,565	104.0
航空機燃料譲与税	2,671,642	110.8	2,669,481	99.9	2,700,553	101.2
森林環境譲与税	—	—	—	—	67,530	皆増
<b>地 方 譲 与 税 計</b>	<b>6,346,476</b>	<b>104.3</b>	<b>6,369,003</b>	<b>100.4</b>	<b>6,358,356</b>	<b>99.8</b>
利子割交付金	401,927	185.7	357,368	88.9	161,813	45.3
配当割交付金	1,042,126	147.2	796,163	76.4	929,803	116.8
株式等譲渡所得割交付金	1,105,095	233.9	731,928	66.2	568,767	77.7
分離課税所得割交付金	267,368	皆増	291,607	109.1	328,355	112.6
県民税所得割臨時交付金	29,436,087	皆増	3,840,606	13.0	—	皆減
法人事業税交付金	—	—	—	—	—	—
地方消費税交付金	29,929,838	104.1	30,096,266	100.6	29,394,172	97.7
ゴルフ場利用税交付金	38,661	100.6	36,880	95.4	38,523	104.5
自動車取得税交付金	1,322,301	137.7	1,382,012	104.5	707,681	51.2
環境性能割交付金	—	—	—	—	256,983	皆増
軽油引取税交付金	4,821,470	87.8	4,930,594	102.3	4,766,915	96.7
国有提供施設等 所在市助成交付金	29,300	99.9	29,197	99.6	29,197	100.0
<b>交 付 金 計</b>	<b>68,394,173</b>	<b>186.5</b>	<b>42,492,621</b>	<b>62.1</b>	<b>37,182,209</b>	<b>87.5</b>
税務証明等手数料	87,599	98.7	82,142	93.8	73,534	89.5
県民税徴収事務費委託金	2,249,195	104.7	2,344,759	104.2	2,538,782	108.3
宿泊税徴収事務費委託金	—	—	—	—	54,941	皆増
市税延滞金及び加算金	269,955	83.4	256,199	94.9	218,222	85.2
その他の関連歳入	42,425	97.8	39,389	92.8	37,185	94.4



令和2年度		令和3年度					令和4年度	
決 算 額	前年比	当初予算額	補 正	最終予算額	決 算 額	前年比	当初予算額	前年比
千円	%	千円	千円	千円	千円	%	千円	%
<b>53,884,639</b>	<b>116.0</b>	<b>58,034,798</b>	<b>1,015</b>	<b>58,035,813</b>	<b>63,230,843</b>	<b>117.3</b>	<b>62,437,298</b>	<b>107.6</b>
<b>51,105,734</b>	<b>117.4</b>	<b>55,290,002</b>	—	<b>55,290,002</b>	<b>60,394,328</b>	<b>118.2</b>	<b>59,546,002</b>	<b>107.7</b>
<b>2,778,905</b>	<b>95.1</b>	<b>2,744,796</b>	<b>1,015</b>	<b>2,745,811</b>	<b>2,836,515</b>	<b>102.1</b>	<b>2,891,296</b>	<b>105.3</b>
113,513	88.0	116,000	—	116,000	131,464	115.8	127,000	109.5
1,360,508	98.3	1,383,000	—	1,383,000	1,399,432	102.9	1,378,000	99.6
0	2.2	1	—	1	0	108.3	1	100.0
36,267	68.0	32,000	—	32,000	33,727	93.0	32,000	100.0
2,008,150	99.2	1,969,000	—	1,969,000	2,033,866	101.3	2,030,000	103.1
626,567	23.2	3,408,000	—	3,408,000	2,976,377	475.0	2,976,000	87.3
143,502	212.5	143,000	—	143,000	146,978	102.4	194,000	135.7
<b>4,288,507</b>	<b>67.4</b>	<b>7,051,001</b>	—	<b>7,051,001</b>	<b>6,721,844</b>	<b>156.7</b>	<b>6,737,001</b>	<b>95.5</b>
169,959	105.0	153,000	—	153,000	136,800	80.5	135,000	88.2
855,726	92.0	841,000	—	841,000	1,384,469	161.8	978,000	116.3
1,119,496	196.8	723,000	—	723,000	1,618,872	144.6	568,000	78.6
333,160	101.5	266,000	—	266,000	329,857	99.0	266,000	100.0
—	—	—	—	—	—	—	—	—
3,724,692	皆増	4,382,000	—	4,382,000	6,084,997	163.4	5,782,000	131.9
35,350,016	120.3	36,490,000	—	36,490,000	38,773,606	109.7	39,539,000	108.4
35,894	93.2	33,000	—	33,000	39,523	110.1	37,000	112.1
—	皆減	1	—	1	—	—	1	100.0
544,827	212.0	565,000	—	565,000	546,831	100.4	778,000	137.7
4,655,491	97.7	4,759,000	—	4,759,000	4,725,690	101.5	4,695,000	98.7
27,966	95.8	27,000	—	27,000	31,839	113.8	31,000	114.8
<b>46,817,227</b>	<b>125.9</b>	<b>48,239,001</b>	—	<b>48,239,001</b>	<b>53,672,484</b>	<b>114.6</b>	<b>52,809,001</b>	<b>109.5</b>
68,634	93.3	64,926	—	64,926	67,775	98.7	64,788	99.8
2,451,708	96.6	2,393,000	—	2,393,000	2,465,605	100.6	2,490,000	104.1
28,334	51.6	15,689	—	15,689	22,379	79.0	24,490	156.1
190,025	87.1	224,092	—	224,092	256,504	135.0	263,754	117.7
40,204	108.1	47,089	1,015	48,104	24,252	60.3	48,264	102.5

## 2. 特別とん譲与税

譲与団体 [譲与義務者]	譲与の基準等			譲与の時期等 [譲与税の使途]	
開港所在 市町村	1. とん税及び特別とん税は、外国貿易船の純トン数(端数切り上げ)を課税標準とし、純トン数1トンまでごとに次の税率により課税するものとする。			9月：前年度3月～8月 特別とん税収入分	
[国]	区 分	とん税	特別とん税	3月：9月～2月 特別とん税収入分	
	(1) 開港への入港ごとに納付する場合	16円	20円	[制限なし]	
	(2) 開港ごとに一年分を一時に納付する場合	48円	60円		
	※ 外国貿易船…外国貿易のため本邦と外国との間を往来する船舶をいう。				
	2. とん税及び特別とん税はあわせて納付するものとし、当該納付額の36分の16をとん税とし、36分の20を特別とん税とする。				
	3. 特別とん譲与税は、開港所在市町村に対し、当該開港への入港に係る特別とん税の収入額に相当する額を譲与する。				
区 分	平成29年度	平成30年度	令和元年度	令和2年度	令和3年度
	千円	千円	千円	千円	千円
決 算 額	129,060	133,368	128,944	113,513	131,464

## 3. 地方揮発油譲与税・地方道路譲与税

譲与団体 [譲与義務者]	譲与の基準等			譲与の時期等 [譲与税の使途]	
都道府県 指定市 及び 市町村	1. 揮発油税及び地方揮発油税は、次の税率により課税するものとし、両税をあわせて納付するものとする。			6月：前年度3月～5月 地方揮発油税収入分	
[国]	区 分	揮発油税	地方揮発油税	11月：6月～10月 地方揮発油税収入分	
	揮発油1キロリットルにつき(平成22年4月1日～) (本則)	48,600円 (24,300円)	5,200円 (4,400円)	3月：11月～2月 地方揮発油税収入分	
	2. 地方揮発油譲与税は、地方揮発油税の収入額に相当する額とし、都道府県、指定市及び市町村に対して譲与する。			[制限なし]	
	3. 都道府県及び指定市に対し、地方揮発油譲与税の58%(平成14年度までは43%)に相当する額のうち、2分の1の額を区域内に存する一般国道、高速自動車国道及び都道府県道の延長で、他の2分の1の額をその面積であん分して譲与する。 ※地方交付税の財源超過団体への交付制限有り。			※地方道路譲与税は、道路に関する費用に充てる	
	4. 市町村に対し、地方揮発油譲与税の42%(平成14年度までは57%)に相当する額のうち、2分の1の額を区域内に存する市町村道の延長で、他の2分の1の額をその面積であん分して譲与する。				
区 分	平成29年度	平成30年度	令和元年度	令和2年度	令和3年度
	千円	千円	千円	千円	千円
地方揮発油譲与税 決 算 額	1,552,273	1,557,981	1,384,451	1,360,508	1,399,432
地方道路譲与税 決 算 額	0	0	1	0	0

※平成21年度から地方道路譲与税は地方揮発油譲与税に改正。

#### 4. 石油ガス譲与税

譲与団体 [譲与義務者]	譲与の基準等	譲与の時期等 [譲与税の用途]				
都道府県 及び 指定市	1. 石油ガス税は、自動車の容器に充てんされる石油ガスに対し、次の税率により課税するものとする。	6月：前年度3月～5月 収入分				
[国]	<table border="1"> <thead> <tr> <th>区 分</th> <th>税 率</th> </tr> </thead> <tbody> <tr> <td>石油ガス1キログラムにつき</td> <td>17円50銭</td> </tr> </tbody> </table>	区 分	税 率	石油ガス1キログラムにつき	17円50銭	11月：6月～10月収入 分
	区 分	税 率				
石油ガス1キログラムにつき	17円50銭					
	2. 石油ガス譲与税は、石油ガス税の収入額の2分の1に相当する額とし、都道府県及び指定市に対して譲与する。	3月：11月～2月収入分				
	3. 石油ガス譲与税の2分の1の額を区域に存する一般国道、高速自動車国道及び都道府県道の延長で、他の2分の1の額をその面積であん分して譲与する。	[制限なし] 平成20年度までは、道路に関する費用に充てる				

区 分	平成29年度	平成30年度	令和元年度	令和2年度	令和3年度
	千円	千円	千円	千円	千円
決 算 額	68,604	61,624	53,312	36,267	33,727

#### 5. 自動車重量譲与税

譲与団体 [譲与義務者]	譲与の基準等	譲与の時期等 [譲与税の用途]																		
都道府県 及び 市町村	1. 自動車重量税は、次の税率により課税するものとする。(乗用車・軽自動車) <自家用車>	6月：前年度2月～4月 収入分																		
[国]	<table border="1"> <thead> <tr> <th colspan="2">区 分</th> <th>本則</th> <th>13年未満 ※</th> <th>13年超 ※</th> <th>18年超 ※</th> </tr> </thead> <tbody> <tr> <td>乗用自動車</td> <td>自重0.5t毎 年</td> <td>2,500円</td> <td>4,100円</td> <td>5,700円</td> <td>6,300円</td> </tr> <tr> <td>軽自動車(車検有り)</td> <td>1両につき 年</td> <td>2,500円</td> <td>3,300円</td> <td>4,100円</td> <td>4,400円</td> </tr> </tbody> </table>	区 分		本則	13年未満 ※	13年超 ※	18年超 ※	乗用自動車	自重0.5t毎 年	2,500円	4,100円	5,700円	6,300円	軽自動車(車検有り)	1両につき 年	2,500円	3,300円	4,100円	4,400円	11月：5月～9月収入分
	区 分		本則	13年未満 ※	13年超 ※	18年超 ※														
乗用自動車	自重0.5t毎 年	2,500円	4,100円	5,700円	6,300円															
軽自動車(車検有り)	1両につき 年	2,500円	3,300円	4,100円	4,400円															
	<ul style="list-style-type: none"> <li>・別途エコカー減税あり。</li> <li>・事業用は別税率。</li> <li>・車検が2年又は3年のものについては、1年に換算した年額を記載。</li> </ul> ※ 令和2年度燃費基準達成車両は別税率。	3月：10月～1月収入分																		
	2. 自動車重量譲与税は、自動車重量税の収入額の1000分の431(令和3年度までは1000分の422、平成30年度までは1000分の407、平成21年度までは3分の1、平成14年度までは4分の1)に相当する額とし、都道府県及び市町村に対して譲与する。	[制限なし] 平成20年度までは、道路に関する費用に充てる																		
	3. 2. の譲与税額のうち431分の24を都道府県に、431分の407を市町村に対して譲与する。																			
	4. 自動車重量譲与税の2分の1の額を区域内に存する市町村道の延長で、他の2分の1の額をその面積であん分して譲与する。																			

区 分	平成29年度	平成30年度	令和元年度	令和2年度	令和3年度
	千円	千円	千円	千円	千円
決 算 額	1,924,897	1,946,549	2,023,565	2,008,150	2,033,866

## 6. 航空機燃料譲与税

譲与団体 [譲与義務者]	譲与の基準等	譲与の時期等 [譲与税の使途]										
空港関係 市町村 及び 空港関係 都道府県  [国]	<p>1. 航空機燃料税は、次の税率により課税するものとする。</p> <table border="1"> <thead> <tr> <th>区 分</th> <th>税 率</th> </tr> </thead> <tbody> <tr> <td>航空機燃料1キロリットルにつき (令和4年4月1日～令和5年3月31日)</td> <td>13,000円</td> </tr> <tr> <td>(令和3年4月1日～令和4年3月31日)</td> <td>(9,000円)</td> </tr> <tr> <td>(平成23年4月1日～令和3年3月31日)</td> <td>(18,000円)</td> </tr> <tr> <td>(本 則 )</td> <td>(26,000円)</td> </tr> </tbody> </table> <p>2. 航空機燃料譲与税は、航空機燃料税の収入額の9分の2(※)に相当する額とし、空港関係市町村及び空港関係都道府県に対して譲与する。 ※ただし、令和4年4月1日～令和5年3月31日までの間は、航空機燃料税の収入額の13分の4に相当する額（本則においては13分の2）</p> <p>3. 航空機燃料譲与税の5分の4に相当する額を空港関係市町村に対し、2分の1の額を当該空港の着陸料の収入額で、他の2分の1の額を当該空港に係る騒音世帯数であん分して譲与する。 ※激変緩和措置あり</p> <p>4. 航空機燃料譲与税の5分の1に相当する額を空港関係都道府県に対し、2分の1の額を当該空港の着陸料の収入額で、他の2分の1の額を当該空港に係る騒音世帯数であん分して譲与する。 ※激変緩和措置あり</p>	区 分	税 率	航空機燃料1キロリットルにつき (令和4年4月1日～令和5年3月31日)	13,000円	(令和3年4月1日～令和4年3月31日)	(9,000円)	(平成23年4月1日～令和3年3月31日)	(18,000円)	(本 則 )	(26,000円)	<p>9月：前年度3月～8月 収入分</p> <p>3月：9月～2月収入分</p> <p>[ 航空機の騒音により生ずる障害の防止、空港とその周辺の整備及び空港対策に関する費用に充てる ]</p> <p>※激変緩和措置 平成25年度以前 着陸料割1/3 世帯数割2/3 平成26年度 着陸料割7/18 世帯数割11/18 平成27年度 着陸料割4/9 世帯数割5/9 平成28年度以降 着陸料割1/2 世帯数割1/2</p>
区 分	税 率											
航空機燃料1キロリットルにつき (令和4年4月1日～令和5年3月31日)	13,000円											
(令和3年4月1日～令和4年3月31日)	(9,000円)											
(平成23年4月1日～令和3年3月31日)	(18,000円)											
(本 則 )	(26,000円)											

区 分	平成29年度	平成30年度	令和元年度	令和2年度	令和3年度
	千円	千円	千円	千円	千円
決 算 額	2,671,642	2,669,481	2,700,553	626,567	2,976,377

## 7. 森林環境譲与税

譲与団体 [譲与義務者]	譲与の基準等	譲与の時期等 [譲与税の使途]																													
都道府県 及び 市町村  [国]	<p>1. 市町村が個人住民税均等割と併せて賦課徴収し、全額を国の交付税及び譲与税配付金特別会計に払い込み、市町村及び都道府県に対して譲与される。</p> <table border="1"> <thead> <tr> <th>区 分</th> <th>税 率</th> </tr> </thead> <tbody> <tr> <td>国内に住所を有する個人に対し</td> <td>1,000円</td> </tr> </tbody> </table> <p>(令和6年度から課税。令和元年度は交付税及び譲与税配付金特別会計における借入金を充てる。令和2年度から令和6年度まで地方公共団体金融機構の公庫債権金利変動準備金を活用し、譲与税を増額。)</p> <p>2. 都道府県に対し、森林環境譲与税(※1)の10分の1(※2)に相当する額のうち、10分の5の額を私有林人工林面積で、10分の2に相当する額を林業就業者数で、10分の3に相当する額を人口で按分して譲与する。</p> <p>3. 市町村に対し、森林環境譲与税(※1)の10分の9(※2)に相当する額のうち、10分の5の額を私有林人工林面積で、10分の2に相当する額を林業就業者数で、10分の3に相当する額を人口で按分して譲与する。</p> <p>※1 譲与額の特例あり（課税は令和6年度から）</p> <table border="1"> <thead> <tr> <th>年 度</th> <th>譲与額</th> </tr> </thead> <tbody> <tr> <td>令和元年度</td> <td>200億円</td> </tr> <tr> <td>令和2～3年度</td> <td>400億円</td> </tr> <tr> <td>令和4～5年度</td> <td>500億円</td> </tr> <tr> <td>令和6年度</td> <td>森林環境税の収入額+300億円</td> </tr> </tbody> </table> <p>※2 譲与割合の特例あり</p> <table border="1"> <thead> <tr> <th>年 度</th> <th>市町村</th> <th>都道府県</th> </tr> </thead> <tbody> <tr> <td>令和元年度</td> <td>100分の80</td> <td>100分の20</td> </tr> <tr> <td>令和2～3年度</td> <td>100分の85</td> <td>100分の15</td> </tr> <tr> <td>令和4～5年度</td> <td>100分の88</td> <td>100分の12</td> </tr> <tr> <td>令和6年度～</td> <td>100分の90</td> <td>100分の10</td> </tr> </tbody> </table>	区 分	税 率	国内に住所を有する個人に対し	1,000円	年 度	譲与額	令和元年度	200億円	令和2～3年度	400億円	令和4～5年度	500億円	令和6年度	森林環境税の収入額+300億円	年 度	市町村	都道府県	令和元年度	100分の80	100分の20	令和2～3年度	100分の85	100分の15	令和4～5年度	100分の88	100分の12	令和6年度～	100分の90	100分の10	<p>9月：前年度3月～8月 収入分</p> <p>3月：9月～2月収入分</p> <p>市町村 [ 森林の整備に関する費用、森林の整備を担うべき人材の育成及び確保、森林の有する公益的機能に関する普及啓発、木材の利用の促進その他の森林の整備の促進に関する費用に充てる ]</p> <p>都道府県 [ 市町村が実施する施策の支援等に関する費用に充てる ]</p>
区 分	税 率																														
国内に住所を有する個人に対し	1,000円																														
年 度	譲与額																														
令和元年度	200億円																														
令和2～3年度	400億円																														
令和4～5年度	500億円																														
令和6年度	森林環境税の収入額+300億円																														
年 度	市町村	都道府県																													
令和元年度	100分の80	100分の20																													
令和2～3年度	100分の85	100分の15																													
令和4～5年度	100分の88	100分の12																													
令和6年度～	100分の90	100分の10																													

区 分	平成29年度	平成30年度	令和元年度	令和2年度	令和3年度
	千円	千円	千円	千円	千円
決 算 額	—	—	67,530	143,502	146,978

### 8. 利子割交付金

交付団体 [交付義務者]	交付の基準等		交付の時期等 [交付金の使途]	
市町村	1. 道府県民税利子割は、次の税率により課税するものとする。		8月：前年度3月～7月 収入分	
[道府県]	区 分	税 率	12月：8月～11月収入分	
	支払を受けるべき利子等の額に対し	5%	3月：12月～2月収入分	
	2. 当該道府県に納付された利子割額に99%(平成18年度までは95%)を乗じて得た額の5分の3に相当する額を、利子割交付金の交付総額とする。		[制限なし]	
	3. 道府県は、当該道府県内の市町村に対し、当該市町村に係る個人の道府県民税の額(指定都市の道府県民税所得割の額は、指定都市以外の市町村の税率に合わせて計算した額)の割合であん分して交付する。			

区 分	平成29年度	平成30年度	令和元年度	令和2年度	令和3年度
	千円	千円	千円	千円	千円
決 算 額	401,927	357,368	161,813	169,959	136,800

### 9. 配当割交付金

交付団体 [交付義務者]	交付の基準等		交付の時期等 [交付金の使途]	
市町村	1. 道府県民税配当割は、次の税率により課税するものとする。		8月：前年度3月～7月 収入分	
[道府県]	区 分	税 率	12月：8月～11月収入分	
	支払を受けるべき特定配当等の額に対し	5%	3月：12月～2月収入分	
	※ ただし、平成16年1月1日から平成25年12月31日までの間に支払を受けるべき特定配当等に係る配当割の税率は、3%		[制限なし]	
	2. 課税対象は、上場株式等の配当等、投資信託でその設定に係る受益権の募集が公募により行われたものの収益の分配、特定投資法人の投資口の配当等、特定目的信託の社債的受益権の剰余金の配当のうち公募のもの、特定公社債の利子及び特定口座外の割引債の償還金			
	3. 道府県は、納入された配当割に99%(平成18年度までは95%)を乗じて得た額の5分の3(平成18年度までは3分の2)に相当する額を市町村に交付する。			
	4. 各市町村に対しては、当該市町村に係る個人の道府県民税(均等割及び所得割)の額(指定都市の道府県民税所得割の額は、指定都市以外の市町村の税率に合わせて計算した額)にあん分して交付する。			

区 分	平成29年度	平成30年度	令和元年度	令和2年度	令和3年度
	千円	千円	千円	千円	千円
決 算 額	1,042,126	796,163	929,803	855,726	1,384,469

## 10. 株式等譲渡所得割交付金

交付団体 [交付義務者]	交付の基準等	交付の時期等 [交付金の使途]				
市町村  [道府県]	<p>1. 道府県民税株式等譲渡所得割は、次の税率により課税するものとする。</p> <table border="1" style="margin-left: 20px;"> <thead> <tr> <th>区 分</th> <th>税 率</th> </tr> </thead> <tbody> <tr> <td>源泉徴収口座内の上場株式等の譲渡による所得の額に対し</td> <td>5%</td> </tr> </tbody> </table> <p>※ ただし、平成16年1月1日から平成25年12月31日までの間に生じた特定株式等譲渡所得金額については、3%</p> <p>2. 課税対象は、源泉徴収口座内通算所得金額が源泉徴収口座内直前通算所得金額を超えることとなった場合におけるその超える部分の金額。</p> <p>3. 道府県は、納入された株式等譲渡所得割に99%（平成18年度までは95%）を乗じて得た額の5分の3（平成18年度までは3分の2）に相当する額を市町村に交付する。</p> <p>4. 各市町村に対しては、当該市町村に係る個人の道府県民税（均等割及び所得割）の額（指定都市の道府県民税所得割の額は、指定都市以外の市町村の税率に合わせて計算した額）にあん分して交付する。</p>	区 分	税 率	源泉徴収口座内の上場株式等の譲渡による所得の額に対し	5%	<p>3月：前年度3月～2月 収入分</p> <p>（※平成18年度まで）</p> <p>8月：前年度3月～7月 収入分</p> <p>12月：8月～11月 収入分</p> <p>3月：12月～2月 収入分</p> <p>[制限なし]</p>
区 分	税 率					
源泉徴収口座内の上場株式等の譲渡による所得の額に対し	5%					

区 分	平成29年度	平成30年度	令和元年度	令和2年度	令和3年度
	千円	千円	千円	千円	千円
決 算 額	1,105,095	731,928	568,767	1,119,496	1,618,872

## 11. 分離課税所得割交付金・県民税所得割臨時交付金

交付団体 [交付義務者]	交付の基準等	交付の時期等 [交付金の用途]
指定都市 [道府県]	<p>1. 分離課税所得割交付金 指定市を包括する道府県は、当分の間、道府県に払い込まれた当該指定市に係る退職手当等に係る所得に課する所得割に係る地方団体の徴収金の額の2分の1に相当する額を、指定市に対して交付する。</p> <p>2. 県民税所得割臨時交付金 指定市を包括する道府県は、当該指定市に係る平成29年度又は平成30年度に当該道府県に払い込まれる道府県民税の所得割(※1)に係る地方団体の徴収金の額(※2)の2分の1に相当する額を、指定市に対して交付する。 ※1 退職手当等に係る所得に課する所得割を除く。 ※2 ①～③の合計額 ①平成29年度において収入する平成28年度分の道府県民税の所得割のうち、特別徴収義務者が平成29年4月及び5月に給与の支払いをする際徴収すべきものに係る地方団体の徴収金の収入額。 ②平成29年度において収入する同年度分の道府県民税の所得割に係る地方団体の徴収金の収入額。 ③平成30年4月から7月までの間に収入する平成29年度分の道府県民税の所得割のうち、特別徴収義務者が平成30年4月及び5月に給与の支払いをする際徴収すべきものに係る地方団体の徴収金の収入額。</p> <p>(1)平成29年度交付(以下の合計額) ・①のうち平成29年4月から7月までの間に収入するものの2分の1に相当する額。 ・②の概算額として、平成29年度分の道府県民税所得割の当初課税額の合計額に、当該指定市に係る平成28年度の収入額となるべき道府県民税所得割の合計額を平成28年度の収入となるべき道府県民税所得割の課税額の合計額で除して得た数値、を乗じて得た額の2分の1に相当する額。</p> <p>(2)平成30年度交付(以下の合計額) ・①, ②のうち、当該指定市を包括する道府県に払い込まれたものの2分の1に相当する額と(1)平成29年度交付額の合計額との差額 ・③の2分の1に相当する額</p>	<p>分離課税所得割交付金 3月:前年度3月～2月払込</p> <p>県民税所得割臨時交付金 (1)平成29年度 8月:交付見込額の1/3 12月:交付見込額の1/3 3月:交付見込額の1/3 (2)平成30年度 8月交付 (3)令和元年度以降 交付なし</p> <p>[制限なし]</p>

区分	平成29年度	平成30年度	令和元年度	令和2年度	令和3年度
分離課税 所得割交付金	千円 267,368	千円 291,607	千円 328,355	千円 333,160	千円 329,857

区分	平成29年度	平成30年度	令和元年度	令和2年度	令和3年度
県民税所得割 臨時交付金	千円 29,436,087	千円 3,840,606	千円 -	千円 -	千円 -

## 12. 法人事業税交付金

交付団体 [交付義務者]	交付の基準等				交付の時期等 [交付金の使途]																																																															
市町村  [道府県]	<p>1. 法人事業税は、次の税率により、課税するものとする。</p> <table border="1"> <thead> <tr> <th rowspan="2">区分</th> <th rowspan="2">法人の種類</th> <th rowspan="2">所得等の区分</th> <th colspan="2">税率(%)</th> </tr> <tr> <th>平成28年4月1日 から令和元年9月 30日までに開始 する事業年度</th> <th>令和元年10月1 日以後に開始 する事業年度</th> </tr> </thead> <tbody> <tr> <td rowspan="4">所得を課税標準とする法人</td> <td rowspan="4">普通法人、公益法人等、人格のない社団等</td> <td rowspan="3">所得割</td> <td>軽減税率適用法人 年400万円以下の所得</td> <td>3.4</td> <td>3.5</td> </tr> <tr> <td>年400万円を超え、800万円以下の所得</td> <td>5.1</td> <td>5.3</td> </tr> <tr> <td>年800万円を超える所得等</td> <td>6.7</td> <td>7.0</td> </tr> <tr> <td>軽減税率不適用法人の所得等</td> <td></td> <td></td> </tr> <tr> <td rowspan="3">特別法人</td> <td rowspan="3">所得割</td> <td>軽減税率適用法人 年400万円以下の所得</td> <td>3.4</td> <td>3.5</td> </tr> <tr> <td>年400万円を超える所得等</td> <td>4.6</td> <td>4.9</td> </tr> <tr> <td>軽減税率不適用法人の所得等</td> <td></td> <td></td> </tr> <tr> <td>収入と金額を課税標準とする法人</td> <td>電気・ガス供給業、保険業又は貿易保険業</td> <td>収入割</td> <td>0.9</td> <td>1.0</td> <td></td> </tr> <tr> <td rowspan="5">外形標準課税法人</td> <td rowspan="5">資本金の額(又は出資金の額)が1億円を超える法人</td> <td rowspan="4">所得割</td> <td>軽減税率適用法人 年400万円以下の所得</td> <td>0.3</td> <td>0.4</td> </tr> <tr> <td>年400万円を超え、800万円以下の所得</td> <td>0.5</td> <td>0.7</td> </tr> <tr> <td>年800万円を超える所得等</td> <td>0.7</td> <td>1.0</td> </tr> <tr> <td>軽減税率不適用法人の所得等</td> <td></td> <td></td> </tr> <tr> <td>付加価値割</td> <td>1.2</td> <td>1.2</td> </tr> <tr> <td>資本割</td> <td>0.5</td> <td>0.5</td> </tr> <tr> <td>収入割</td> <td>0.9</td> <td>1.0</td> </tr> </tbody> </table>				区分	法人の種類	所得等の区分	税率(%)		平成28年4月1日 から令和元年9月 30日までに開始 する事業年度	令和元年10月1 日以後に開始 する事業年度	所得を課税標準とする法人	普通法人、公益法人等、人格のない社団等	所得割	軽減税率適用法人 年400万円以下の所得	3.4	3.5	年400万円を超え、800万円以下の所得	5.1	5.3	年800万円を超える所得等	6.7	7.0	軽減税率不適用法人の所得等			特別法人	所得割	軽減税率適用法人 年400万円以下の所得	3.4	3.5	年400万円を超える所得等	4.6	4.9	軽減税率不適用法人の所得等			収入と金額を課税標準とする法人	電気・ガス供給業、保険業又は貿易保険業	収入割	0.9	1.0		外形標準課税法人	資本金の額(又は出資金の額)が1億円を超える法人	所得割	軽減税率適用法人 年400万円以下の所得	0.3	0.4	年400万円を超え、800万円以下の所得	0.5	0.7	年800万円を超える所得等	0.7	1.0	軽減税率不適用法人の所得等			付加価値割	1.2	1.2	資本割	0.5	0.5	収入割	0.9	1.0	<p>8月：前年度3月～7月 収入分</p> <p>12月：8月～11月収入分</p> <p>3月：12月～2月収入分</p> <p>( ※令和2年度のみ )</p> <p>8月：前年度10月～7月収入分</p> <p>12月：8月～11月収入分</p> <p>3月：12月～2月収入分</p> <p>[制限なし]</p>
区分	法人の種類	所得等の区分	税率(%)																																																																	
			平成28年4月1日 から令和元年9月 30日までに開始 する事業年度	令和元年10月1 日以後に開始 する事業年度																																																																
所得を課税標準とする法人	普通法人、公益法人等、人格のない社団等	所得割	軽減税率適用法人 年400万円以下の所得	3.4	3.5																																																															
			年400万円を超え、800万円以下の所得	5.1	5.3																																																															
			年800万円を超える所得等	6.7	7.0																																																															
		軽減税率不適用法人の所得等																																																																		
特別法人	所得割	軽減税率適用法人 年400万円以下の所得	3.4	3.5																																																																
		年400万円を超える所得等	4.6	4.9																																																																
		軽減税率不適用法人の所得等																																																																		
収入と金額を課税標準とする法人	電気・ガス供給業、保険業又は貿易保険業	収入割	0.9	1.0																																																																
外形標準課税法人	資本金の額(又は出資金の額)が1億円を超える法人	所得割	軽減税率適用法人 年400万円以下の所得	0.3	0.4																																																															
			年400万円を超え、800万円以下の所得	0.5	0.7																																																															
			年800万円を超える所得等	0.7	1.0																																																															
			軽減税率不適用法人の所得等																																																																	
		付加価値割	1.2	1.2																																																																
資本割	0.5	0.5																																																																		
収入割	0.9	1.0																																																																		
<p>2. 法人事業税交付金は、道府県が、法人事業税の収入額に7.7%(令和2年度は3.4%)を乗じて得た額を、市町村に対し、従業者数であん分(※)して交付する。</p> <p>※ 経過措置あり 令和2年度：法人税割額 令和3年度：2/3…法人税割，1/3…従業者数割 令和4年度：1/3…法人税割，2/3…従業者数割</p>																																																																				

区分	平成29年度	平成30年度	令和元年度	令和2年度	令和3年度
	千円	千円	千円	千円	千円
決算額	—	—	—	3,724,692	6,084,997



### 13. 地方消費税交付金

交付団体 [交付義務者]	交付の基準等				交付の時期等 [交付金の使途]																			
市町村  [道府県]	<p>1. 地方消費税は、次の税率により課税するものとする。</p> <table border="1"> <thead> <tr> <th rowspan="2">適用開始日</th> <th>平成26年4月1日</th> <th colspan="2">令和元年10月1日</th> </tr> <tr> <th></th> <th>標準税率</th> <th>軽減税率</th> </tr> </thead> <tbody> <tr> <td>地方消費税率 (消費税率換算)</td> <td>1.7% (消費税額の63分の17)</td> <td>2.2% (消費税額の78分の22)</td> <td>1.76% (消費税額の78分の22)</td> </tr> <tr> <td>消費税率</td> <td>6.3%</td> <td>7.8%</td> <td>6.24%</td> </tr> <tr> <td>合計</td> <td>8.0%</td> <td>10.0%</td> <td>8.0%</td> </tr> </tbody> </table> <p>2. 地方消費税は消費税とあわせて納付するものとし、国に納付された地方消費税は、納付があった月の翌々月の末日までに道府県に払い込まれる。</p> <p>3. 各道府県に払い込まれた地方消費税の額から、国に支払った徴収取扱費を減額した額を、各道府県ごとの消費に相当する額等に応じてあん分し、道府県間で清算する。</p> <p>4. 地方消費税交付金は、道府県が清算後の地方消費税額の2分の1に相当する額を下記のとおりあん分し、市町村に対し交付する。</p> <p>(従来分) 2分の1の額を国勢調査による人口で、他の2分の1の額を経済センサス(平成23年6月までは事業所統計)による従業者数であん分。</p> <p>(引上げ分) 全額を国勢調査による人口であん分。</p> <p>※従来分と引上げ分の区分について 平成26年4月1日～(地方消費税1.7%) 従来分 17分の10 / 引上げ分 17分の7 〔経過措置あり、平成26年度 従来分12分の10 / 引上げ分12分の2〕</p> <p>令和元年10月1日～(地方消費税2.2%) 従来分 22分の10 / 引上げ分 22分の12 〔経過措置あり、令和元年度 従来分17分の10 / 引上げ分17分の7 令和2年度 従来分21分の10 / 引上げ分21分の11〕</p>				適用開始日	平成26年4月1日	令和元年10月1日			標準税率	軽減税率	地方消費税率 (消費税率換算)	1.7% (消費税額の63分の17)	2.2% (消費税額の78分の22)	1.76% (消費税額の78分の22)	消費税率	6.3%	7.8%	6.24%	合計	8.0%	10.0%	8.0%	<p>6月：県の前年度2月～4月 収入分 (国の前年度12月～2月 収入分)</p> <p>9月：県の5月～7月収入分 (国の3月～5月収入分)</p> <p>12月：県の8月～10月収入分 (国の6月～8月収入分)</p> <p>3月：県の11月～1月収入分 (国の9月～11月収入分)</p> <p>[制限なし] ※引上げ分の交付額については、消費税法第1条第2項に規定する経費その他社会保障施策に要する経費に充てるものとする。</p> <p>〔 交付期限は 各交付月の10日まで 〕</p>
適用開始日	平成26年4月1日	令和元年10月1日																						
		標準税率	軽減税率																					
地方消費税率 (消費税率換算)	1.7% (消費税額の63分の17)	2.2% (消費税額の78分の22)	1.76% (消費税額の78分の22)																					
消費税率	6.3%	7.8%	6.24%																					
合計	8.0%	10.0%	8.0%																					

区分	平成29年度	平成30年度	令和元年度	令和2年度	令和3年度
地方消費税交付金 決算額	千円 18,444,937	千円 18,545,386	千円 18,112,477	千円 17,859,863	千円 18,696,259
社会保障財源交付金 決算額	11,484,901	11,550,880	11,281,695	17,490,153	20,077,347
合計	29,929,838	30,096,266	29,394,172	35,350,016	38,773,606

※ 事業所統計は平成18年度調査を最後に経済センサスにおいて引き続き調査。

## 14. ゴルフ場利用税交付金

交付団体 [交付義務者]	交付の基準等	交付の時期等 [交付金の使途]						
ゴルフ場所在 市町村  [道府県]	<p>1. ゴルフ場利用税は、次の税率により課税するものとする。</p> <table border="1"> <thead> <tr> <th>区 分</th> <th>標準税率</th> <th>制限税率</th> </tr> </thead> <tbody> <tr> <td>1人1日</td> <td>800円</td> <td>1,200円</td> </tr> </tbody> </table> <p>※ ゴルフ場の規模や料金などにより、数段階の税率区分を設けることとされており、福岡県においては、11級(200円)から1級(1,200円)までの11段階に分かれている。</p> <p>※ 18歳未満の者、70歳以上の者、障害者、国民体育大会のゴルフ競技に参加する選手(国民体育大会及び同予選会の競技としてゴルフ場を利用する場合に限る。)及び国際的な規模のスポーツ(閣議において決定又は了解されたものに限る。)競技に参加する選手が当該競技会の公式練習等による利用、学校教育法第1条に規定する学校の学生、生徒等又はこれらの者を引率する教員の利用(保健体育科目実技又は公認の課外活動としてゴルフ場を利用する場合に限る。)については非課税である。</p> <p>また、早朝における利用や、国民体育大会の公式練習による利用などの場合には、税率が2分の1となる場合がある。</p> <p>2. ゴルフ場利用税交付金は、道府県が、当該道府県内のゴルフ場所在の市町村に対し、当該道府県に納入された当該市町村に所在するゴルフ場に係るゴルフ場利用税の額の10分の7に相当する額を交付する。</p>	区 分	標準税率	制限税率	1人1日	800円	1,200円	<p>8月：前年度3月～7月 収入分</p> <p>12月：8月～11月収入分</p> <p>3月：12月～2月収入分</p> <p>[制限なし]</p>
区 分	標準税率	制限税率						
1人1日	800円	1,200円						

区 分	平成29年度	平成30年度	令和元年度	令和2年度	令和3年度
	千円	千円	千円	千円	千円
決算額	38,661	36,880	38,523	35,894	39,523

## 15. 自動車取得税交付金

交付団体 [交付義務者]	交付の基準等	交付の時期等 [交付金の使途]						
市町村 及び 指定市  [道府県]	<p>1. 自動車取得税は、次の税率により課税するものとする。(別途エコカー減税あり)</p> <table border="1"> <thead> <tr> <th>区 分</th> <th>税率</th> <th>免税点</th> </tr> </thead> <tbody> <tr> <td>自動車の取得価格に対し</td> <td>3%</td> <td>50万円以下</td> </tr> </tbody> </table> <p>※ ただし、営業用及び軽自動車については、税率2%。</p> <p>2. 自動車取得税交付金は、道府県が、自動車取得税の収入額に95%を乗じて得た額の10分の7に相当する額を、市町村に対し、2分の1の額を区域内に存する市町村道の延長で、他の2分の1の額をその面積であん分して交付する。</p> <p>3. 指定市を包括する道府県は、自動車取得税の収入額に95%を乗じて得た額の10分の3に相当する額を、指定市に対し、2分の1の額を区域内の一般国道、高速自動車国道及び都道府県道の延長で、他の2分の1の額をその面積であん分して交付する。</p>	区 分	税率	免税点	自動車の取得価格に対し	3%	50万円以下	<p>8月：-前年度3月收入見込額 +同月収入分 +4月～7月収入分</p> <p>12月：8月～11月収入分</p> <p>3月：12月～2月収入分 +3月收入見込額</p> <p>( ※令和元年度のみ )</p> <p>8月：-前年度3月收入見込額 +同月収入分 +4月～7月収入分</p> <p>12月：8月～9月収入分</p> <p>[制限なし]</p> <p>平成20年度までは、道路に関する費用に充てる</p>
区 分	税率	免税点						
自動車の取得価格に対し	3%	50万円以下						

区 分	平成29年度	平成30年度	令和元年度	令和2年度	令和3年度
	千円	千円	千円	千円	千円
決算額	1,322,301	1,382,012	707,681	-	-

※ 自動車取得税は令和元年10月1日より廃止。

## 16. 環境性能割交付金

交付団体 [交付義務者]	交付の基準等			交付の時期等 [交付金の使途]						
市町村 及び 指定市  [道府県]	1. 自動車税環境性能割は、次の税率により課税するものとする。 <table border="1" style="width: 100%; border-collapse: collapse;"> <thead> <tr> <th>区 分</th> <th>税 率</th> <th>免 税 点</th> </tr> </thead> <tbody> <tr> <td>自動車の取得価格に対し</td> <td>環境性能に応じ 非課税～3%</td> <td>50万円以下</td> </tr> </tbody> </table> <p>※ ただし、令和元年10月1日から令和3年12月31日までの間は、税率1%分を軽減。</p> 2. 環境性能割交付金は、道府県が、自動車税環境性能割の収入額に95%を乗じて得た額の100分の47(※)に相当する額を、市町村に対し、2分の1の額を区域内に存する市町村道の延長で、他の2分の1の額をその面積であん分して交付する。 (※)令和4年度以降は、100分の43。           3. 指定市を包括する道府県は、自動車税環境性能割の収入額に95%を乗じて得た額の100分の35に相当する額を、指定市に対し、2分の1の額を区域内の一般国道、高速自動車国道及び都道府県道の延長で、他の2分の1の額をその面積であん分して交付する。			区 分	税 率	免 税 点	自動車の取得価格に対し	環境性能に応じ 非課税～3%	50万円以下	8月：-前年度3月収入見込額 +同月収入分 +4月～7月収入分 12月：8月～11月収入分 3月：12月～2月収入分 +3月収入見込額  ( ※令和元年度のみ ) 12月：10月～11月収入分 3月：12月～2月収入分 +3月収入見込額  [制限なし]
区 分	税 率	免 税 点								
自動車の取得価格に対し	環境性能に応じ 非課税～3%	50万円以下								

区 分	平成29年度	平成30年度	令和元年度	令和2年度	令和3年度
	千円	千円	千円	千円	千円
決 算 額	—	—	256,983	544,827	546,831

## 17. 軽油引取税交付金

交付団体 [交付義務者]	交付の基準等		交付の時期等 [交付金の使途]				
指定市  [道府県]	1. 軽油引取税は、軽油の引取り等に対し、次の税率により課税するものとする。 <table border="1" style="width: 100%; border-collapse: collapse;"> <thead> <tr> <th>区 分</th> <th>税 率</th> </tr> </thead> <tbody> <tr> <td>軽油1キロリットルにつき (本則)</td> <td>32,100円 (15,000円)</td> </tr> </tbody> </table> 2. 軽油引取税交付金は、指定市を包括する道府県が、軽油引取税の収入額に10分の9を乗じて得た額を指定市に対し、当該指定市の区域内に存する一般国道、高速自動車国道及び都道府県道の面積であん分して交付する。		区 分	税 率	軽油1キロリットルにつき (本則)	32,100円 (15,000円)	8月：前年度3月～7月 収入分  12月：8月～11月収入分  3月：12月～2月収入分  [制限なし] 平成20年度までは、道路に関する費用に充てる
区 分	税 率						
軽油1キロリットルにつき (本則)	32,100円 (15,000円)						

区 分	平成29年度	平成30年度	令和元年度	令和2年度	令和3年度
	千円	千円	千円	千円	千円
決 算 額	4,821,470	4,930,594	4,766,915	4,655,491	4,725,690

※上記決算額は、軽油引取税交付金と旧法による軽油引取税交付金の合算額。

## 18. 国有提供施設等所在市町村助成交付金等

交付団体 [交付義務者]	交付の基準等	交付の時期等 [交付金の使途]
施設等所在 市町村  [国]	<p>1. 国有提供施設等所在市町村助成交付金(基地交付金) アメリカ合衆国軍隊に使用させている固定資産並びに自衛隊が使用する飛行場、演習場、弾薬庫、燃料庫及び通信施設の用に供する固定資産で政令で定めるものが所在する市町村に対し、毎年度、国の予算で定める金額の範囲内で、当該固定資産の価格及び当該市町村の財政状況等を考慮して交付する。</p> <p>2. 施設等所在市町村調整交付金(調整交付金) アメリカ合衆国軍隊が建設し、設置した建物及び工作物が所在する市町村に対し、税制上の特例措置等により施設等所在市町村が受ける税財政上の影響を考慮して、毎年度、予算で定める金額の範囲内で交付する。</p> <p>3. 算定期日 当該年の3月31日</p>	<p>12月31日</p> <p>[制限なし]</p>

区分	平成29年度	平成30年度	令和元年度	令和2年度	令和3年度
	千円	千円	千円	千円	千円
決算額	29,300	29,197	29,197	27,966	31,839

## 19. 県民税徴収取扱費(県民税徴収事務費委託金)

交付団体 [交付義務者]	交付の基準等	交付の時期等 [交付金の使途]
市町村  [道府県]	<p>道府県は、市町村が個人の道府県民税の賦課徴収に関する事務を行うために要する費用を補償するために、次の各号に掲げる金額の合計額を徴収取扱費として市町村に対して交付する。</p> <p>1. 納税義務者数割 個人の道府県民税に係る納税義務者数(当該年度課税分)に3,000円(平成19・20年度は4,000円、平成21・22年度は3,300円)を乗じて得た金額。</p> <p>2. 金額割 平成18年度以前課税分の個人の道府県民税に係る地方団体の徴収金で当該道府県に払い込まれた金額に7%を乗じて得た金額。</p> <p>3. その他 市町村が徴収した個人の道府県民税に係る地方団体の徴収金を市町村が還付し、又は充当した場合における当該地方団体の徴収金に係る過誤納金に相当する金額、及びその過誤納金に係る還付加算金に相当する金額。また、配当割、株式等譲渡所得割控除によって控除することができなかった金額を、市町村が還付し、又は充当した場合における当該控除することができなかった金額に相当する金額。</p>	<p>(報告があった日から30日以内に交付)</p> <p>7月:3月收入(4月払込) ～5月收入(6月払込)分</p> <p>10月:6月收入(7月払込) ～8月收入(9月払込)分</p> <p>1月:9月收入(10月払込) ～11月收入(12月払込)分</p> <p>3月:12月收入(1月払込) ～2月收入(3月払込)分</p>

区分	平成29年度	平成30年度	令和元年度	令和2年度	令和3年度
	千円	千円	千円	千円	千円
決算額	2,249,195	2,344,759	2,538,782	2,451,708	2,465,605

## 20. 宿泊税徴収取扱費(宿泊税徴収事務費委託金)

交付団体 [交付義務者]	交付の基準等	交付の時期等 [交付金の使途]
市町村  [道府県]	<p>福岡県は、福岡市が宿泊税の賦課徴収に関する事務を行うために要する費用を補償するために、下記の通り徴収取扱費として福岡市に交付する。</p> <p><b>【令和元年度】</b></p> <p>1. 次に掲げる金額の合計額に1/4を乗じて得た金額。</p> <p>①システム開発・改修費（ただし、初期導入費用としてかかる経費のみ） ②周知広報・課税帳票の作成から発送までに要する費用 ③課税に要する人件費 ④その他県と市において協議の上決定した費用</p> <p><b>【令和2年度】</b></p> <p>1. 次に掲げる金額の合計額に1/4を乗じて得た金額。</p> <p>①システム開発・改修費（ただし、初期導入費用としてかかる経費のみ） ②周知広報の費用</p> <p>2. 市から県に払い込まれる宿泊税収入額に7%を乗じた額。</p> <p>3. 市が徴収した県の宿泊税に係る徴収金を市が還付し、又は充当した場合における県の宿泊税の徴収金に係る過誤納金に相当する金額及びその過誤納金に係る還付加算金に相当する額。</p> <p><b>【令和3年度以降】</b></p> <p>1. 市から県に払い込まれる宿泊税収入額に7%を乗じた額。</p> <p>2. 市が徴収した県の宿泊税に係る徴収金を市が還付し、又は充当した場合における県の宿泊税の徴収金に係る過誤納金に相当する金額及びその過誤納金に係る還付加算金に相当する額。</p>	<p>(報告があった日から30日以内に交付)</p> <p>令和元年度：3月</p> <p>令和2年度以降：2月</p> <p>令和2年度のみ 6月～12月收入分 +1～3月收入見込額</p> <p>令和3年度以降 4月～12月收入分 +1～3月收入見込額</p>

区 分	平成29年度	平成30年度	令和元年度	令和2年度	令和3年度
	千円	千円	千円	千円	千円
決 算 額	—	—	54,941	28,334	22,379

## 21. 市税延滞金及び加算金

### 制 度 の 概 要

#### 1. 市税延滞金

納税者等は、納期限後はその税金を納付する場合においては、当該税額にその納期限の翌日から納付の日までの期間の日数に応じ、年14.6%（納期限の翌日から1月を経過する日までの期間については、年7.3%）の割合を乗じて計算した金額に相当する延滞金額を加算して納付しなければならない。

##### 【旧基準】

- ※1 平成12年1月1日～平成25年12月31日までの間における延滞金の年7.3%の割合は、各年の特例基準割合（※2）が年7.3%の割合に満たない場合には、その年中においては、当該特例基準割合とする。
- ※2 各年の前年の11月30日を経過する時における日本銀行法第十五条第一項第一号の規定により定められる商業手形の基準割引率に年4%の割合を加算した割合。

##### 【新基準】

- ※3 平成26年1月1日以降の延滞金の割合は、各年の特例基準割合（※4）が年7.3%に満たない場合には、その年中においては①年14.6%の割合については当該特例基準割合に年7.3%を加算した割合、②年7.3%の割合については当該特例基準割合に年1%を加算した割合（加算した割合が年7.3%を超える場合には年7.3%の割合）とする。
- ※4 各年の前々年の10月～前年の9月までの各月における銀行の新規の短期貸付けの平均利率の合計を12で除して計算した割合として各年の前年の12月15日までに財務大臣が告示する割合に、年1%の割合を加算した割合。

期間	特例基準割合	納期限の翌日から1ヶ月を経過する日までの期間	納期限の翌日から1ヶ月を経過した日から納付した日までの期間
平成12年1月1日から平成13年12月31日まで	4.5%	4.5%	14.6%
平成14年1月1日から平成18年12月31日まで	4.1%	4.1%	
平成19年1月1日から平成19年12月31日まで	4.4%	4.4%	
平成20年1月1日から平成20年12月31日まで	4.7%	4.7%	
平成21年1月1日から平成21年12月31日まで	4.5%	4.5%	
平成22年1月1日から平成25年12月31日まで	4.3%	4.3%	

期間	特例基準割合	納期限の翌日から1ヶ月を経過する日までの期間	納期限の翌日から1ヶ月を経過した日から納付した日までの期間
	A	A+1%	A+7.3%
平成26年1月1日から平成26年12月31日まで	1.9%	2.9%	9.2%
平成27年1月1日から平成28年12月31日まで	1.8%	2.8%	9.1%
平成29年1月1日から平成29年12月31日まで	1.7%	2.7%	9.0%
平成30年1月1日から令和2年12月31日まで	1.6%	2.6%	8.9%
令和3年1月1日から令和3年12月31日まで	1.5%	2.5%	8.8%
令和4年1月1日から	1.4%	2.4%	8.7%

※令和3年より「特例基準割合」は「延滞金特例基準割合」に読み替え

#### 2. 加算金（各加算金は、他の加算金と併課されない。）

- ・過少申告加算金・・・申告期限までに提出のあった申告を更正又は修正申告した場合  
率＝更正による不足税額又は修正申告によって増加した税額（対象不足額等）に対して10%  
（対象不足額等のうち、期限内申告税額又は50万円のいずれか多い金額を超える部分の税額に対しては、5%を加算）
- ・不申告加算金・・・①期限後申告又は決定、②期限後申告後の修正申告又は更正、③決定後の修正申告又は更正  
率＝当該税額に対して15%
- ・重加算金・・・・・・・納税者等が、課税標準額の計算の基礎となるべき事実の全部又は一部を隠ぺい又は仮装して申告等をした場合  
率＝過少申告等の場合、過少申告加算金に代えて対象不足額等に対して35%  
＝不申告等の場合、不申告加算金に代えて当該税額に対して40%
- ※ 延滞金又は加算金の額を計算する場合において、その計算の基礎となる税額に千円未満の端数があるとき、又はその税額の全額が二千円未満であるときは、その端数金額又はその全額を切り捨てる。
- ※ 延滞金又は加算金の確定金額に百円未満の端数があるとき、又はその全額が千円未満であるときは、その端数金額又はその全額を切り捨てる。

区 分	平成29年度	平成30年度	令和元年度	令和2年度	令和3年度
	千円	千円	千円	千円	千円
決 算 額	269,955	256,199	218,222	190,025	256,504

## 第7 納税・管理

1. 滞納整理状況 .....	90
2. 公売処分状況 .....	92
3. 差押・参加差押・交付要求処分状況 .....	92
4. 納税貯蓄組合 .....	94
5. 口座振替 .....	95
6. 証明及び閲覧等の件数 .....	96
7. コンビニエンスストアでの市税の納付状況 .....	97
8. クレジットカードでの市税の納付状況 .....	97
9. 主要税目納期内納付収入率の推移(税額) .....	98
10. 主要税目督促状発付件数 .....	98

# 1. 滞納整理状況

		受 入			徴 収			停 止		
		件 数	税 額	人 員	件 数	税 額	人 員	件 数	税 額	人 員
		件	千円	人	件	千円	人	件	千円	人
平成29年度	現	217,822	6,535,258		129,413	4,087,305		4,500	84,921	
	繰	246,097	4,696,699		93,626	2,381,638		24,856	454,371	
	計	463,919	11,231,957	148,290	223,039	6,468,943	96,022	29,356	539,292	5,471
平成30年度	現	216,521	6,807,519		133,694	4,365,967		4,237	119,425	
	繰	203,460	4,155,077		84,913	2,182,025		21,616	431,965	
	計	419,981	10,962,596	148,433	218,607	6,547,992	101,224	25,853	551,390	5,298
令和元年度	現	213,238	6,630,037		123,193	4,034,799		2,816	61,084	
	繰	168,951	3,741,468		71,915	1,905,153		13,412	291,090	
	計	382,189	10,371,505	145,166	195,108	5,939,952	93,606	16,228	352,174	3,538
令和2年度	現	180,999	9,281,088		101,812	4,123,047		2,387	45,426	
	繰	167,386	4,003,829		70,907	2,042,653		16,124	391,683	
	計	348,385	13,284,917	128,788	172,719	6,165,700	80,703	18,511	437,109	4,097
令和3年度	現	202,590	6,599,529		140,987	4,348,763		1,843	148,839	
	繰	160,212	6,574,020		68,350	4,535,769		13,464	364,979	
	計	362,802	13,173,549	156,174	209,337	8,884,532	112,977	15,307	513,818	3,491
市県民税 (普通徴収)	現	102,791	3,390,733		56,853	2,006,135		1,269	24,699	
	繰	99,144	2,544,738		41,432	1,306,726		10,400	255,896	
	計	201,935	5,935,471		98,285	3,312,861		11,669	280,595	
市県民税 (特別徴収)	現	18,589	618,766		13,376	442,631		22	776	
	繰	10,798	282,668		4,752	162,400		942	17,636	
	計	29,387	901,434		18,128	605,031		964	18,412	
法人市民税	現	2,259	307,658		1,153	93,585		14	119,615	
	繰	2,721	465,235		1,029	323,162		199	13,315	
	計	4,980	772,893		2,182	416,747		213	132,930	
固定資産税 (土地・家屋) 都市計画税	現	55,812	2,012,538		50,445	1,600,278		224	1,949	
	繰	38,543	2,394,850		17,096	1,969,778		1,034	35,650	
	計	94,355	4,407,388		67,541	3,570,056		1,258	37,599	
固定資産税 (償却資産)	現	1,178	57,024		1,000	33,620		0	0	
	繰	1,379	592,819		690	539,491		51	33,529	
	計	2,557	649,843		1,690	573,111		51	33,529	
軽自動車税	現	21,772	138,817		18,099	116,237		314	1,801	
	繰	7,159	35,632		3,189	16,537		834	4,796	
	計	28,931	174,449		21,288	132,774		1,148	6,597	
特別土地 保有税	現	0	0		0	0		0	0	
	繰	1	0		0	0		1	0	
	計	1	0		0	0		1	0	
事業所税	現	25	31,125		16	22,540		0	0	
	繰	82	192,997		58	180,648		3	4,156	
	計	107	224,122		74	203,188		3	4,156	
入湯税	現	0	0		0	0		0	0	
	繰	0	0		0	0		0	0	
	計	0	0		0	0		0	0	
市たばこ税	現	3	40		0	0		0	0	
	繰	2	177		2	58		0	0	
	計	5	217		2	58		0	0	
宿泊税	現	161	42,829		45	33,740		0	0	
	繰	383	64,906		102	36,968		0	0	
	計	544	107,735		147	70,708		0	0	

- ※1. 当該年度単年度分の整理状況を示す。
- ※2. 県民税を含む。
- ※3. 各税目の計と年計は端数処理の関係で一致しない。



欠 損			手 持 ( 純 滞 納 額 )					
件 数	税 額	人 員	件 数	前年比	税 額	前年比	人 員	前年比
件	千円	人	件	%	千円	%	人	%
532	14,533		83,377	84.8	2,348,499	87.3		
1,899	43,716		125,716	84.2	1,816,974	88.8		
2,431	58,249	465	209,093	84.4	4,165,473	87.9	46,332	87.8
374	21,927		78,216	93.8	2,300,200	97.9		
2,051	74,297		94,880	75.5	1,466,790	80.7		
2,425	96,224	445	173,096	82.8	3,766,990	90.4	41,466	89.5
181	3,884		87,048	111.3	2,530,270	110.0		
1,311	24,251		82,313	86.8	1,520,974	103.7		
1,492	28,135	257	169,361	97.8	4,051,244	107.5	47,765	115.2
162	3,469		76,638	88.0	5,109,146	201.9		
1,304	39,477		79,051	96.0	1,530,016	100.6		
1,466	42,946	286	155,689	91.9	6,639,162	163.9	43,702	91.5
96	1,428		59,664	95.4	2,100,499	41.1		
992	45,862		77,406	96.3	1,627,410	106.4		
1,088	47,290	223	137,070	95.8	3,727,909	56.2	39,483	90.3
15	195		44,654		1,359,704			
193	9,087		47,119		973,029			
208	9,282		91,773		2,332,733			
5	23		5,186		175,336			
324	3,768		4,780		98,864			
329	3,791		9,966		274,200			
16	578		1,076		93,880			
101	29,693		1,392		99,065			
117	30,271		2,468		192,945			
34	417		5,109		409,894			
230	1,974		20,183		387,448			
264	2,391		25,292		797,342			
2	6		176		23,398			
43	642		595		19,157			
45	648		771		42,555			
24	210		3,335		20,569			
101	699		3,035		13,600			
125	909		6,370		34,169			
0	0		0		0			
0	0		0		0			
0	0		0		0			
0	0		9		8,585			
0	0		21		8,193			
0	0		30		16,778			
0	0		0		0			
0	0		0		0			
0	0		0		0			
0	0		3		40			
0	0		0		119			
0	0		3		159			
0	0		116		9,089			
0	0		281		27,938			
0	0		397		37,027			

## 2. 公売処分状況

区 分	公 売 実 回 数	公 売 公 告			公 売 中 止			
		人 員	件 数	税 額	人 員	件 数	税 額	
	回	人	件	千円	人	件	千円	
計	平成29年度	8	22	80	47,523	2	2	7,742
	平成30年度	9	10	76	77,992	2	2	12,949
	令和元年度	8	17	20	27,939	4	4	4,809
	令和2年度	4	4	4	19,757	0	0	0
	令和3年度	6	6	6	17,341	0	0	0
電話加入権	平成29年度	0	0	0	0	0	0	0
	平成30年度	0	0	0	0	0	0	0
	令和元年度	0	0	0	0	0	0	0
	令和2年度	0	0	0	0	0	0	0
	令和3年度	0	0	0	0	0	0	0
不動産	平成29年度	3	9	9	29,016	2	2	7,742
	平成30年度	2	4	4	46,008	2	2	12,949
	令和元年度	8	17	20	27,939	4	4	4,809
	令和2年度	4	4	4	19,757	0	0	0
	令和3年度	4	4	4	15,952	0	0	0
その他・動産	平成29年度	5	13	71	18,507	0	0	0
	平成30年度	7	6	72	31,984	0	0	0
	令和元年度	0	0	0	0	0	0	0
	令和2年度	0	0	0	0	0	0	0
	令和3年度	2	2	2	1,389	0	0	0

## 3. 差押・参加差押・交付要求処分状況

区 分	差 押					
	債 権	不 動 産	電話加入権	動 産	そ の 他	計
	件	件	件	件	件	件
平成29年度	15,368	407	0	30	7	15,812
平成30年度	15,687	522	0	24	4	16,237
令和元年度	12,244	338	0	10	4	12,596
令和2年度	9,578	280	0	7	0	9,865
令和3年度	11,616	263	0	33	3	11,915

公 売 執 行				徴 収 額			第 三 者 へ 配 当 分
人 員	件 数	税 額	公 売 代 金	公 売 前 納 付 額	市 税 等 充 当 額	計	
人	件	千 円	千 円	千 円	千 円	千 円	千 円
20	71	39,780	79,429	8,801	28,190	36,991	6,810
8	61	65,042	32,768	22,126	28,995	51,121	3,452
13	13	13,347	174,102	3,934	15,134	19,068	18,007
2	2	12,326	7,280	0	3,948	3,948	3,083
5	5	9,696	12,595	0	9,448	9,448	2,815
0	0	0	0	0	0	0	0
0	0	0	0	0	0	0	0
0	0	0	0	0	0	0	0
0	0	0	0	0	0	0	0
0	0	0	0	0	0	0	0
7	7	21,274	78,451	8,801	27,245	36,046	6,810
2	2	33,058	29,355	22,126	26,270	48,396	2,838
13	13	13,347	174,102	3,934	15,134	19,068	18,007
2	2	12,326	7,280	0	3,948	3,948	3,083
3	3	8,307	12,153	0	9,085	9,085	2,815
13	64	18,506	978	0	945	945	0
6	59	31,984	3,413	0	2,725	2,725	614
0	0	0	0	0	0	0	0
0	0	0	0	0	0	0	0
2	2	1,389	442	0	363	363	0

参 加 差 押				交 付 要 求			計
不 動 産	電 話 加 入 権	そ の 他	計	不 動 産	そ の 他	計	
件	件	件	件	件	件	件	件
239	0	0	239	285	738	1,023	17,074
189	0	0	189	366	844	1,210	17,636
176	0	0	176	290	753	1,043	13,815
169	0	1	170	284	574	858	10,893
154	0	0	154	211	558	769	12,838

#### 4. 納税貯蓄組合

(1) 組合数・組合員数年度別推移

(令和4年7月1日現在)

年 度	業 態 別		地 域 別		計		対 前 年 度 増 減	
	組合数	組合員数	組合数	組合員数	組合数	組合員数	組合数	組合員数
	組合	人	組合	人	組合	人	組合	人
平成10年3月末	35	1,346	927	21,199	962	22,545	△ 8	355
平成12年度	30	-	785	-	815	-	△ 147	-
平成13年度	30	-	784	-	814	-	△ 1	-
平成21年度	30	-	785	-	815	-	1	-

※平成10年度より奨励事務費交付制度を廃止したため、組合員数については統計を行っていない。

※平成12年度以降は組合数に変動があった年度のみを記載している。

(2) 収入状況

年 度	税 目	調 定 額	納 期 内 納 付 額	納 期 内 納 付 率
		千円	千円	%
平成6年度	市民税(普徴)	1,708,973	1,662,519	97.3
	固定資産税・都市計画税	6,629,476	6,477,617	97.7
	<b>計</b>	<b>8,338,449</b>	<b>8,140,136</b>	<b>97.6</b>
平成7年度	市民税(普徴)	1,831,812	1,784,627	97.4
	固定資産税・都市計画税	6,855,456	6,704,932	97.8
	<b>計</b>	<b>8,687,268</b>	<b>8,489,559</b>	<b>97.7</b>
平成8年度	市民税(普徴)	1,808,846	1,768,036	97.7
	固定資産税・都市計画税	6,943,063	6,764,878	97.4
	<b>計</b>	<b>8,751,909</b>	<b>8,532,914</b>	<b>97.5</b>
平成9年度	市民税(普徴)	2,061,039	1,983,872	96.3
	固定資産税・都市計画税	6,807,528	6,641,030	97.6
	<b>計</b>	<b>8,868,567</b>	<b>8,624,902</b>	<b>97.3</b>

※平成10年度より奨励事務費交付制度を廃止したため統計を行っていない。

## 5. 口座振替

(1) 口座振替加入状況年度別推移(年度末)

(単位 人, %)

区 分	市県民税(普徴)			固定資産税・都市計画税			軽自動車税			計		
	加入者数	納税義務者数	加入率	加入者数	納税義務者数	加入率	加入者数	納税義務者数	加入率	加入者数	納税義務者数	加入率
平成27年度	56,087	240,898	23.3	269,331	442,390	60.9	9,281	233,230	4.0	<b>334,699</b>	<b>916,518</b>	<b>36.5</b>
平成28年度	55,266	240,088	23.0	269,298	447,141	60.2	8,571	233,924	3.7	<b>333,135</b>	<b>921,153</b>	<b>36.2</b>
平成29年度	46,998	215,079	21.9	270,172	450,762	59.9	8,094	233,691	3.5	<b>325,264</b>	<b>899,532</b>	<b>36.2</b>
平成30年度	46,062	214,992	21.4	271,821	455,260	59.7	7,589	232,909	3.3	<b>325,472</b>	<b>903,161</b>	<b>36.0</b>
令和元年度	46,127	215,944	21.4	273,428	458,183	59.7	7,045	232,111	3.0	<b>326,600</b>	<b>906,238</b>	<b>36.0</b>
令和2年度	47,156	217,455	21.7	276,875	462,482	59.9	6,703	231,139	2.9	<b>330,734</b>	<b>911,076</b>	<b>36.3</b>
令和3年度	46,835	217,138	21.6	276,288	463,825	59.6	6,430	232,668	2.8	<b>329,553</b>	<b>913,631</b>	<b>36.1</b>

(2) 令和3年度区役所別口座振替加入状況(年度末)

(単位 人, %)

区 分		計	東	博多	中央	南	城南	早良	西
市県民税 (普徴)	納税義務者数	<b>217,138</b>	39,870	36,676	34,768	36,661	16,457	27,986	24,720
	加入者数	<b>46,835</b>	8,343	6,259	7,605	7,731	3,851	6,949	6,097
	加入割合	<b>21.6</b>	20.9	17.1	21.9	21.1	23.4	24.8	24.7
固 定 資 産 税 ・ 都 市 計 画 税	納税義務者数	<b>463,825</b>	88,301	70,936	70,236	75,591	36,854	62,250	59,657
	加入者数	<b>276,288</b>	52,408	38,129	39,803	45,404	23,323	39,670	37,551
	加入割合	<b>59.6</b>	59.4	53.8	56.7	60.1	63.3	63.7	62.9
軽自動車 税	納税義務者数	<b>232,668</b>	54,462	31,686	14,878	40,688	20,012	33,922	37,020
	加入者数	<b>6,430</b>	1,426	712	355	1,172	542	1,036	1,187
	加入割合	<b>2.8</b>	2.6	2.2	2.4	2.9	2.7	3.1	3.2
計	納税義務者数	<b>913,631</b>	182,633	139,298	119,882	152,940	73,323	124,158	121,397
	加入者数	<b>329,553</b>	62,177	45,100	47,763	54,307	27,716	47,655	44,835
	加入割合	<b>36.1</b>	34.0	32.4	39.8	35.5	37.8	38.4	36.9

## 6. 証明及び閲覧等の件数

### (1) 年度別状況

種 別	平成29年度		平成30年度		令和元年度		令和2年度		令和3年度	
	件 数	構成比	件 数	構成比	件 数	構成比	件 数	構成比	件 数	構成比
納 税 証 明 等	(24,986)		(24,419)		(25,571)		(23,762)		(24,255)	
	63,336	16.1	67,082	17.9	67,837	20.0	66,211	21.6	61,923	20.8
課税台帳登録事項 資産に関する証明	(58,298)		(56,652)		(52,575)		(39,014)		(32,149)	
	311,659	79.2	287,520	76.7	255,059	75.1	224,956	73.3	220,074	73.8
閲 覧	(174)		(112)		(91)		(5)		(174)	
	18,421	4.7	20,116	5.4	16,575	4.9	15,592	5.1	16,167	5.4
計	<b>(83,458)</b>		<b>(81,183)</b>		<b>(78,237)</b>		<b>(62,781)</b>		<b>(56,578)</b>	
	<b>393,416</b>	<b>100.0</b>	<b>374,718</b>	<b>100.0</b>	<b>339,471</b>	<b>100.0</b>	<b>306,759</b>	<b>100.0</b>	<b>298,164</b>	<b>100.0</b>

※( )は、手数料を徴しないもので内数。

### (2) 令和3年度区役所別状況

(単位:件)

種 別	計	東	博 多	中 央	南	城 南	早 良	西	納 税 管理課
納 税 証 明 等	《2,320》			[1,318]			(2,621)	<2,217>	
	<b>61,923</b>	12,772	10,509	7,864	7,715	3,536	6,132	6,227	7,168
課税台帳登録事項 資産に関する証明	《14,763》			[2,394]			(4,993)	<7,151>	
	<b>220,074</b>	43,492	29,812	26,377	31,531	16,574	24,962	25,682	21,644
閲 覧	《0》			[0]			(0)	<0>	
	<b>16,167</b>	2,433	2,096	2,573	2,200	1,267	1,646	2,700	1,252
計	《17,083》			[3,712]			(7,614)	<9,368>	
	<b>298,164</b>	<b>58,697</b>	<b>42,417</b>	<b>36,814</b>	<b>41,446</b>	<b>21,377</b>	<b>32,740</b>	<b>34,609</b>	<b>30,064</b>
住宅用家屋証明							(2)	<12>	
	<b>7,319</b>	412	352	4,157	517	1,159	388	334	0
試 乗 標 識	<b>195</b>	19	38	17	29	28	41	23	0

※《 》は、東区管内のうち千早証明サービスコーナーで発行したもので内数。

[ ]は、中央区管内のうち天神証明サービスコーナーで発行したもので内数。

( )は、早良区管内のうち入部出張所で発行したもので内数。

< >は、西区管内のうち西部出張所で発行したもので内数。

## 7. コンビニエンスストアでの市税の納付状況

調定年度・区分	軽自動車税（種別割）			市県民税（普通徴収）			固定資産税・都市計画税 固定資産税（償却資産）			
	総収納	コンビニ 収納	利用率	総収納	コンビニ 収納	利用率	総収納	コンビニ 収納	利用率	
令和元年度	件数 (件)	303,361	200,814	66.2%	536,499	363,313	67.7%	838,880	429,567	51.2%
	金額 (千円)	1,823,854	1,220,871	66.9%	21,687,083	9,039,233	41.7%	81,275,065	10,773,200	13.3%
令和2年度	件数 (件)	299,604	201,042	67.1%	543,814	395,778	72.8%	840,134	443,496	52.8%
	金額 (千円)	1,890,602	1,274,420	67.4%	20,368,894	9,173,865	45.0%	80,707,297	10,880,703	13.5%
令和3年度	件数 (件)	302,856	211,490	69.8%	526,600	408,393	77.6%	843,391	470,246	55.8%
	金額 (千円)	1,967,894	1,374,062	69.8%	21,327,812	10,495,022	49.2%	77,550,448	11,896,320	15.3%

※「総収納の件数・金額」は納付書発送分における総件数のため口座振替による収納を含まない。

※滞納繰越分は含まない。

※上記数値には、コンビニ納付用バーコードを利用した、スマートフォン決済アプリによる収納を含んでいる。

## 8. クレジットカードでの市税の納付状況

調定年度・区分	軽自動車税（種別割）			市県民税（普通徴収）			固定資産税・都市計画税 固定資産税（償却資産）			
	総収納	クレジット 収納	利用率	総収納	クレジット 収納	利用率	総収納	クレジット 収納	利用率	
令和元年度	件数 (件)	303,361	9,575	3.2%	536,499	16,642	3.1%	838,880	25,262	3.0%
	金額 (千円)	1,823,854	63,257	3.5%	21,687,083	1,199,788	5.5%	81,275,065	1,556,087	1.9%
令和2年度	件数 (件)	299,604	11,919	4.0%	543,814	21,093	3.9%	840,134	32,735	3.9%
	金額 (千円)	1,890,602	79,877	4.2%	20,368,894	1,437,921	7.1%	80,707,297	1,863,689	2.3%
令和3年度	件数 (件)	302,856	7,263	2.4%	526,600	19,125	3.6%	843,391	34,300	4.1%
	金額 (千円)	1,967,894	52,266	2.7%	21,327,812	1,400,469	6.6%	77,550,448	1,864,307	2.4%

※「総収納の件数・金額」は納付書発送分における総件数のため口座振替による収納を含まない。

※滞納繰越分は含まない。

### 9. 主要税目納期内納付収入率の推移(税額)

税 目	期 別	平成 26 年 度	平成 27 年 度	平成 28 年 度
		%	%	%
市 県 民 税 ( 普 徴 )	1 期	77.7	79.2	78.4
	2 期	77.1	78.5	79.2
	3 期	76.8	75.8	77.9
	4 期	73.2	75.0	77.6
	計	76.1	77.1	78.3
固 定 資 産 税 ・ 都 市 計 画 税	1 期	93.2	93.4	95.0
	2 期	93.9	93.1	93.4
	3 期	93.9	86.9	90.8
	4 期	93.5	94.5	94.9
	計	93.7	92.0	93.5
軽自動車税	定 期	75.2	75.6	76.2
合 計		89.6	88.5	90.0

### 10. 主要税目督促状発付件数

税 目	期 別	平成 29 年 度			平成 30 年 度		
		発付納付書	発付督促状	率	発付納付書	発付督促状	率
		件	件	%	件	件	%
市 県 民 税 (普通徴収)	1 期	172,414	46,460	26.9	170,475	48,609	28.5
	2 期	166,095	49,404	29.7	164,374	48,432	29.5
	3 期	165,303	52,206	31.6	164,367	50,631	30.8
	4 期	176,619	56,053	31.7	175,929	53,816	30.6
	計	680,431	204,123	30.0	675,145	201,488	29.8
固 定 資 産 税 ・ 都 市 計 画 税	1 期	463,472	56,040	12.1	468,118	57,947	12.4
	2 期	456,871	52,754	11.5	461,475	51,885	11.2
	3 期	457,570	43,166	9.4	462,046	43,320	9.4
	4 期	457,595	45,635	10.0	462,069	43,830	9.5
	計	1,835,508	197,595	10.8	1,853,708	196,982	10.6
軽自動車税	定 期	315,006	55,758	17.7	311,071	51,490	16.6



平成 29 年 度	平成 30 年 度	令 和 元 年 度	令 和 2 年 度	令 和 3 年 度
%	%	%	%	%
80.5	78.7	80.9	82.9	82.5
80.5	80.7	79.8	82.3	83.0
78.4	80.0	81.1	80.6	82.0
78.4	78.3	80.2	78.2	77.8
79.4	79.4	80.5	80.9	81.2
93.4	93.4	93.9	93.2	95.2
94.0	95.4	92.9	92.3	94.9
94.2	95.7	94.6	92.4	96.0
95.1	94.8	94.7	95.3	95.4
94.2	94.8	94.0	93.3	95.4
77.7	80.5	80.4	81.8	79.5
91.1	91.5	91.1	90.7	92.5

令 和 元 年 度			令 和 2 年 度			令 和 3 年 度		
発付納付書	発付督促状	率	発付納付書	発付督促状	率	発付納付書	発付督促状	率
件	件	%	件	件	%	件	件	%
168,500	44,971	26.7	168,926	38,030	22.5	167,134	38,525	23.1
163,725	51,082	31.2	168,565	43,795	26.0	164,902	41,684	25.3
164,119	49,316	30.0	169,079	50,957	30.1	163,190	48,174	29.5
175,548	52,090	29.7	180,716	53,363	29.5	175,095	47,548	27.2
671,892	197,459	29.4	687,286	186,145	27.1	670,321	175,931	26.2
470,804	53,930	11.5	476,315	53,149	11.2	477,261	43,954	9.2
464,207	50,667	10.9	469,439	44,173	9.4	470,261	48,284	10.3
464,838	47,374	10.2	469,891	38,830	8.3	470,918	37,483	8.0
464,886	49,090	10.6	469,895	46,204	9.8	470,964	40,278	8.6
1,864,735	201,061	10.8	1,885,540	182,356	9.7	1,889,404	169,999	9.0
314,617	49,584	15.8	311,128	42,949	13.8	318,349	37,386	11.7



## 第8 税 制

1. 市税税率の変遷 .....	102
2. 住民税の所得控除等一覧 .....	118
3. 過去5ヵ年における主な税制改正等による増減収額 .....	132

# 1. 市税税率の変遷

税目		年度		34~35	36	37	38	39
		34~35	36	37	38	39		
市 民 税	個人	均等割(円)	600	同 左	同 左	同 左	同 左	同 左
		所得割	$\frac{20}{100}$	同 左	※別表 準拠税率	※別表 準拠税率	※別表 準拠税率	
	法人	均等割(円)	2,400	同 左	同 左	同 左	同 左	
		法人税割	$\frac{9.7}{100}$	同 左	同 左	同 左	同 左	
県民税	均等割(円)	100	同 左	同 左	同 左	同 左		
(市民税 と併課)	所得割	所得割	$\frac{8}{100}$	同 左	150万円以下	$\frac{2}{100}$	同 左	同 左
					150万円超	$\frac{4}{100}$		
固定資産税			$\frac{1.4}{100}$	同 左	同 左	同 左	同 左	同 左
都市計画税			$\frac{0.2}{100}$	同 左	同 左	同 左	同 左	同 左
軽自動車税(円)		○原動機付自転車 50cc以下 500 90cc以下 800 90cc超 1,000 ○軽自動車 二輪 1,500 三輪 2,000 四輪貨物 2,500 四輪乗用 3,000 ○二輪の小型自動車 2,500	○原動付自転車 50cc以下 500 90cc以下 800 90cc超 1,000 ○軽自動車 二輪 1,500 三輪 2,000 四輪貨物 2,500 四輪乗用 3,000 ○二輪の小型自動車 2,500	○原動機付自転車 50cc以下 500 90cc以下 800 90cc超 1,000 ○軽自動車・ 小型特殊自動車 イ. 軽自動車 二輪 1,500 三輪 2,000 四輪貨物 2,500 四輪乗用 3,000 ロ. 小型特殊自動車 農耕作業用 1,000 ○二輪の小型自動車 2,500	○原動機付自転車 50cc以下 500 90cc以下 800 90cc超 1,000 ○軽自動車・ 小型特殊自動車 イ. 軽自動車 二輪 1,500 三輪 2,000 四輪貨物 2,500 四輪乗用 3,000 ロ. 小型特殊自動車 農耕作業用 1,000 その他 3,000 ○二輪の小型自動車 2,500	同 左		
市たばこ消費税			$\frac{11}{100}$	同 左	$\frac{12}{100}$	$\frac{13.4}{100}$	$\frac{15}{100}$	
電気ガス税			$\frac{10}{100}$	同 左	$\frac{9}{100}$	$\frac{8}{100}$	$\frac{7}{100}$	
鉱産税			$\frac{1}{100}$	同 左	同 左	同 左	同 左	
商品切手発行税			$\frac{3}{100}$	同 左	同 左	同 左	同 左	

40	41	42～44
600	同 左	同 左
※別表 標準税率	※別表 標準税率	※別表 標準税率
2,400	同 左	資本金等 1千万円以下 2,400 1千万円超 4,000
$\frac{10.1}{100}$ <small>S41.4.1前に開始し 6.30前に終了する 事業年度分 <math>\frac{10.4}{100}</math></small>	$\frac{10.7}{100}$	同 左
100	同 左	同 左
150万円以下 $\frac{2}{100}$ 150万円超 $\frac{4}{100}$	同 左	同 左
$\frac{1.4}{100}$	同 左	同 左
$\frac{0.2}{100}$	同 左	同 左
○原動機付自転車 50cc以下 500 90cc以下 800 90cc超 1,000 ○軽自動車・ 小型特殊自動車 イ. 軽自動車 二 輪 1,500 三 輪 2,000 四輪貨物 2,500 四輪乗用 4,500 ロ. 小型特殊自動車 農耕作業用 1,000 その他 3,000 ○二輪の小型自動車 2,500	同 左	同 左
$\frac{15}{100}$	同 左	$\frac{18.1}{100}$
$\frac{7}{100}$	同 左	同 左
$\frac{1}{100}$	同 左	同 左
$\frac{3}{100}$	同 左	同 左

# 1. 市税税率の変遷(続)

税目		年度		45	46	47	48	49	50
		均等割(円)	所得割	45	46	47	48	49	50
市	個人	均等割(円)		600	同 左	同 左	同 左	同 左	同 左
		所得割	※別表 標準税率	※別表 標準税率	※別表 標準税率	※別表 標準税率	※別表 標準税率	※別表 標準税率	※別表 標準税率
民 税	法人	均等割(円)	資本金等 1千万円以下 2,400 1千万円超 4,000	同 左	同 左	同 左	同 左	同 左	同 左
		法人税割	$\frac{10.7}{100}$	同 左	同 左	同 左	$\frac{13.7}{100}$	同 左	
県民税		均等割(円)		100	同 左	同 左	同 左	同 左	同 左
〔市民税 と併課〕	所得割	150万円以下	$\frac{2}{100}$	同 左	同 左	同 左	同 左	同 左	同 左
		150万円超	$\frac{4}{100}$						
固定資産税			$\frac{1.4}{100}$	同 左	同 左	同 左	同 左	同 左	同 左
都市計画税			$\frac{0.2}{100}$	同 左	同 左	同 左	同 左	同 左	同 左
軽自動車税(円)			○原動機付自転車 50cc以下 500 90cc以下 800 90cc超 1,000 ○軽自動車・ 小型特殊自動車 イ. 軽自動車 二 輪 1,500 三 輪 2,000 四輪貨物 2,500 四輪乗用 4,500 ロ. 小型特殊自動車 農耕作業用 1,000 その他 3,000 ○二輪の小型自動車 2,500	同 左	同 左	同 左	同 左	同 左	同 左
市たばこ消費税			$\frac{18.1}{100}$	同 左	同 左	同 左	同 左	同 左	同 左
電気ガス税			$\frac{7}{100}$	同 左	同 左	$\frac{6}{100}$	電気税 $\frac{6}{100}$ ガス税 $\left\{ \begin{array}{l} \frac{5}{100} \\ \frac{4}{100} \end{array} \right.$	電気税 $\frac{5}{100}$ ガス税 $\frac{3}{100}$	
鉱産税			$\frac{1}{100}$	S46.3.29 削除					
商品切手発行税			$\frac{3}{100}$	同 左	同 左	同 左	同 左	同 左	
入湯税(円)		(45年度から)	20	40	同 左	同 左	同 左	100	
特別土地保有税						保有分 $\frac{1.4}{100}$ 取得分 $\frac{3}{100}$	同 左	同 左	
事業所税								新增設分 5,000円 資産割 300円 従業者割 $\frac{0.25}{100}$	

年度 税目		51	52	53
		個人	均等割(円)	1,700
市 民 税	所得割	※別表 標準税率	※別表 標準税率	※別表 標準税率
	均等割(円)	○資本等の金額1億円超・ 従業者100人超 40,000 ○資本等の金額1億円超・ 従業者100人以下 20,000 ○資本等の金額1千万円超・ 1億円以下 20,000 ○資本等の金額1千万円以下 7,200	○資本等の金額1億円超・ 従業者100人超 134,000 ○資本等の金額1億円超・ 従業者100人以下 40,000 ○資本等の金額1千万円超 1億円以下 40,000 ○資本等の金額1千万円以下 8,000	○資本等の金額(相互会社は純資産額、以下同じ) 50億円超・従業者100人超 1,000,000 ○資本等の金額10億円超50億円以下・従業者 100人超 560,000 ○資本等の金額1億円超10億円以下・従業者100人超 } 134,000 ○資本等の金額10億円超・従業者100人以下 } ○資本等の金額1億円超10億円以下・従業者100人以下 } 40,000 ○資本等の金額1千万円超1億円以下 } ○資本等の金額1千万円以下 8,000 (本則 13,000)
	法人税割	$\frac{13.7}{100}$	$\frac{14.5}{100}$ [資本等の金額 1千万円以下の法人 $\frac{13.7}{100}$ ]	同 左
県民税	均等割(円)	300	同 左	同 左
市民税 と併課	所得割	150万円以下 $\frac{2}{100}$ 150万円超 $\frac{4}{100}$	同 左	同 左
固定資産税		$\frac{1.4}{100}$	同 左	同 左
都市計画税		$\frac{0.2}{100}$	同 左	$\frac{0.3}{100}$
軽自動車税(円)		○原動機付自転車 50cc以下 650 90cc以下 1,000 90cc超 1,300 ○軽自動車 二 輪 2,000 三 輪 2,600 四輪以上 乗 用 { 営業用 5,200 自家用 5,900 貨物用 { 営業用 2,900 自家用 3,300 ○小型特殊自動車 農耕作業 1,300 その他 3,900 ○二輪の小型自動車 3,300	同 左	同 左
市たばこ消費税		$\frac{18.1}{100}$	同 左	同 左
電 気 税		$\frac{5}{100}$	同 左	同 左
ガ ス 税		$\frac{2}{100}$	同 左	同 左
商品切手発行税		$\frac{4}{100}$	同 左	同 左
入 湯 税 ( 円 )		100	150	同 左
特別土地保有税		保有分 $\frac{1.4}{100}$ 取得分 $\frac{3}{100}$	同 左	同 左
事 業 所 税		新增設分 5,000円 資産割 300円 従業者割 $\frac{0.25}{100}$	同 左	同 左

# 1. 市税税率の変遷(続)

年度		54	55	56~57																																		
税目																																						
市	個人	均等割(円)	1,700	2,000	同左																																	
		所得割	※別表 標準税率	※別表 標準税率	※別表 標準税率																																	
民	法人	均等割(円)	<table border="1"> <thead> <tr> <th>資本等の金額</th> <th>従業者数</th> <th>税率</th> </tr> </thead> <tbody> <tr> <td>資本等の金額</td> <td>100人超</td> <td>年間 1,000,000</td> </tr> <tr> <td>50億円超</td> <td>100人以下</td> <td>134,000</td> </tr> <tr> <td>資本等の金額</td> <td>100人超</td> <td>560,000</td> </tr> <tr> <td>50億円以下10億円超</td> <td>100人以下</td> <td>134,000</td> </tr> <tr> <td>資本等の金額</td> <td>100人超</td> <td>134,000</td> </tr> <tr> <td>10億円以下1億円超</td> <td>100人以下</td> <td>40,000</td> </tr> <tr> <td>資本等の金額</td> <td></td> <td>40,000</td> </tr> <tr> <td>1億円以下1千万円超</td> <td></td> <td></td> </tr> <tr> <td>資本等の金額</td> <td></td> <td>当分の間 8,000</td> </tr> <tr> <td>1千万円以下</td> <td></td> <td>(本則 13,000)</td> </tr> </tbody> </table>	資本等の金額	従業者数	税率	資本等の金額	100人超	年間 1,000,000	50億円超	100人以下	134,000	資本等の金額	100人超	560,000	50億円以下10億円超	100人以下	134,000	資本等の金額	100人超	134,000	10億円以下1億円超	100人以下	40,000	資本等の金額		40,000	1億円以下1千万円超			資本等の金額		当分の間 8,000	1千万円以下		(本則 13,000)	同左	同左
			資本等の金額	従業者数	税率																																	
資本等の金額	100人超	年間 1,000,000																																				
50億円超	100人以下	134,000																																				
資本等の金額	100人超	560,000																																				
50億円以下10億円超	100人以下	134,000																																				
資本等の金額	100人超	134,000																																				
10億円以下1億円超	100人以下	40,000																																				
資本等の金額		40,000																																				
1億円以下1千万円超																																						
資本等の金額		当分の間 8,000																																				
1千万円以下		(本則 13,000)																																				
		法人税割	$\frac{14.5}{100}$ [ 資本等の金額 1千万円以下の法人 ]	$\frac{13.7}{100}$ ]	同左	$\frac{14.7}{100}$ [ 資本等の金額 1千万円以下の法人 ]	$\frac{13.9}{100}$ ]																															
県民税		均等割(円)	300	500	同左																																	
(市民税 と併課)	所得割	○150万円以下	$\frac{2}{100}$	同左	同左																																	
		○150万円超	$\frac{4}{100}$																																			
固定資産税			$\frac{1.4}{100}$	同左	同左																																	
都市計画税			$\frac{0.3}{100}$	同左	同左																																	
軽自動車税(円)		○原動機付自転車 50cc以下                   750 90cc以下                  1,100 90cc超                    1,450 ○軽自動車 二輪                       2,000 三輪                       2,850 四輪以上 乗用 { 営業用   5,200 自家用   6,500 貨物用 { 営業用   2,900 自家用   3,650 ○小型特殊自動車 農耕作業               1,450 その他                   4,300 ○二輪の小型自動車       3,650	同左	同左																																		
市たばこ消費税			$\frac{18.1}{100}$	同左	同左																																	
電気税			$\frac{5}{100}$	同左	同左																																	
ガス税			$\frac{2}{100}$	同左	同左																																	
商品切手発行税			$\frac{4}{100}$	同左	同左																																	
入湯税(円)			150	同左	同左																																	
特別土地保有税		保有分	$\frac{1.4}{100}$	取得分	$\frac{3}{100}$	同左	同左																															
事業所税		新增設分 資産割           5,000円 300円 従業者割 $\frac{0.25}{100}$	新增設分 6,000円 資産割   500円 従業者割 $\frac{0.25}{100}$	同左																																		



58			59			60			
2,000			同 左			2,500			
※別表 標準税率			※別表 標準税率			※別表 標準税率			
資本等の金額	従業者数	税 率	資本等の金額	従業者数	税 率	資本等の金額	従業者数	税 率	
資本等の金額	50人超	年間 1,500,000	資本等の金額	50人超	年間 3,600,000	資本等の金額	50人超	年間 3,600,000	
50億円超	50人以下	270,000	50億円超	50人以下	480,000	50億円超	50人以下	480,000	
資本等の金額	50人超	1,000,000	資本等の金額	50人超	2,100,000	資本等の金額	50人超	2,100,000	
50億円以下10億円超	50人以下	270,000	50億円以下10億円超	50人以下	480,000	50億円以下10億円超	50人以下	480,000	
資本等の金額	50人超	270,000	資本等の金額	50人超	480,000	資本等の金額	50人超	480,000	
10億円以下1億円超	50人以下	100,000	10億円以下1億円超	50人以下	180,000	10億円以下1億円超	50人以下	180,000	
資本等の金額	50人超	100,000	資本等の金額	50人超	180,000	資本等の金額	50人超	180,000	
1億円以下1千万円超	50人以下	80,000	1億円以下1千万円超	50人以下	144,000	1億円以下1千万円超	50人以下	144,000	
資本等の金額	50人超	当分の間 48,000 (本則 80,000)	資本等の金額	50人超	当分の間 120,000 (本則 144,000)	資本等の金額	50人超	当分の間 120,000 (本則 144,000)	
1千万円以下	50人以下	当分の間 16,000 (本則 27,000)	1千万円以下	50人以下	当分の間 40,000 (本則 48,000)	1千万円以下	50人以下	当分の間 40,000 (本則 48,000)	
$\frac{14.7}{100}$ [資本等の金額 1千万円以下の法人]		$\frac{13.9}{100}$	同 左			同 左			
500			同 左			700			
○150万円以下			$\frac{2}{100}$			同 左			
○150万円超			$\frac{4}{100}$			同 左			
$\frac{1.4}{100}$			同 左			同 左			
$\frac{0.3}{100}$			同 左			同 左			
○原動機付自転車			○原動機付自転車			○原動機付自転車			
50cc以下		750	50cc以下		1,000	50cc以下		1,000	
90cc以下		1,100	90cc以下		1,200	90cc以下		1,200	
90cc超		1,450	90cc超		1,600	90cc超		1,600	
○軽自動車			○軽自動車			○軽自動車			
二 輪		2,000	二 輪		2,400	二 輪		2,400	
三 輪		2,850	三 輪		3,100	三 輪		3,100	
四輪以上			四輪以上			四輪以上			
乗 用	営業用	5,200	乗 用	営業用	5,500	乗 用	営業用	5,500	
	自家用	6,500		自家用	7,200		自家用	7,200	
貨物用	営業用	2,900	貨物用	営業用	3,000	貨物用	営業用	3,000	
	自家用	3,650		自家用	4,000		自家用	4,000	
○小型特殊自動車			○小型特殊自動車			○小型特殊自動車			
農耕作業		1,450	農耕作業		1,600	農耕作業		1,600	
その他		4,300	その他		4,700	その他		4,700	
○二輪の小型自動車			○二輪の小型自動車			○二輪の小型自動車			
		3,650			4,000			4,000	
$\frac{18.1}{100}$			同 左			従価割 14.3 従量割 千本につき350円			
$\frac{5}{100}$			同 左			同 左			
$\frac{2}{100}$			同 左			同 左			
$\frac{4}{100}$			同 左			同 左			
150			同 左			同 左			
保有分	$\frac{1.4}{100}$	取得分	$\frac{3}{100}$	同 左			同 左		
新增設分	6,000円	資産割	500円	同 左			同 左		
従業者書	$\frac{0.25}{100}$								

# 1. 市税税率の変遷(続)

年度		61	62	63																																		
市	個人	均等割(円)	2,500	同左																																		
	個人	所得割	※別表 標準税率	※別表 標準税率																																		
市民税	法人	均等割(円)	<table border="1"> <thead> <tr> <th>資本等の金額</th> <th>従業者数</th> <th>税率</th> </tr> </thead> <tbody> <tr> <td>資本等の金額</td> <td>50人超</td> <td>年間 3,600,000</td> </tr> <tr> <td>50億円超</td> <td>50人以下</td> <td>480,000</td> </tr> <tr> <td>資本等の金額</td> <td>50人超</td> <td>2,100,000</td> </tr> <tr> <td>50億円以下10億円超</td> <td>50人以下</td> <td>480,000</td> </tr> <tr> <td>資本等の金額</td> <td>50人超</td> <td>480,000</td> </tr> <tr> <td>10億円以下1億円超</td> <td>50人以下</td> <td>180,000</td> </tr> <tr> <td>資本等の金額</td> <td>50人超</td> <td>180,000</td> </tr> <tr> <td>1億円以下1千万円超</td> <td>50人以下</td> <td>144,000</td> </tr> <tr> <td>資本等の金額</td> <td>50人超</td> <td>当分の間 120,000 (本則 144,000)</td> </tr> <tr> <td>1千万円以下</td> <td>50人以下</td> <td>当分の間 40,000 (本則 48,000)</td> </tr> </tbody> </table>	資本等の金額	従業者数	税率	資本等の金額	50人超	年間 3,600,000	50億円超	50人以下	480,000	資本等の金額	50人超	2,100,000	50億円以下10億円超	50人以下	480,000	資本等の金額	50人超	480,000	10億円以下1億円超	50人以下	180,000	資本等の金額	50人超	180,000	1億円以下1千万円超	50人以下	144,000	資本等の金額	50人超	当分の間 120,000 (本則 144,000)	1千万円以下	50人以下	当分の間 40,000 (本則 48,000)	同左	同左
			資本等の金額	従業者数	税率																																	
			資本等の金額	50人超	年間 3,600,000																																	
			50億円超	50人以下	480,000																																	
			資本等の金額	50人超	2,100,000																																	
			50億円以下10億円超	50人以下	480,000																																	
			資本等の金額	50人超	480,000																																	
			10億円以下1億円超	50人以下	180,000																																	
			資本等の金額	50人超	180,000																																	
			1億円以下1千万円超	50人以下	144,000																																	
資本等の金額	50人超	当分の間 120,000 (本則 144,000)																																				
1千万円以下	50人以下	当分の間 40,000 (本則 48,000)																																				
法人税割	$\frac{14.7}{100}$ (資本等の金額1千万円以下の法人 $\frac{13.9}{100}$ )	同左	同左																																			
県民税	個人	均等割(円)	700	同左																																		
	(市民税と併課)	所得割	○150万円以下 $\frac{2}{100}$ ○150万円超 $\frac{4}{100}$	○130万円以下 $\frac{2}{100}$ ○130万円超 $\frac{3}{100}$ ○300万円超 $\frac{4}{100}$																																		
固定資産税			$\frac{1.4}{100}$	同左																																		
都市計画税			$\frac{0.3}{100}$	同左																																		
軽自動車税(円)		○原動機付自転車 四輪以上 50cc以下 1,000 90cc以下 1,200 90cc超 1,600 ミニカー 2,500 ○軽自動車 二輪 2,400 三輪 3,100 ○小型特殊自動車 農耕作業 1,600 その他 4,700 ○二輪の小型自動車 4,000	乗用 { 営業用 5,500 自家用 7,200 貨物用 { 営業用 3,000 自家用 4,000	同左																																		
市たばこ消費税 ※平成元年から市たばこ税		従価割14.3(本年度においては、たばこの小売定価から千本につき1,000円を控除)従量割千本につき640円	従価割14.3(S63.3.31までたばこの小売定価から千本につき1,000円を控除)従量割千本につき350円(S62.3.3までは640円)	同左																																		
電気税			$\frac{5}{100}$	同左																																		
ガス税			$\frac{2}{100}$	同左																																		
商品切手発行税			$\frac{4}{100}$	同左																																		
入湯税(円)			150	同左																																		
特別土地保有税		保有分 $\frac{1.4}{100}$ 取得分 $\frac{3}{100}$		同左																																		
事業所税		新增設分 6,000円 資産割 600円 従業者割 $\frac{0.25}{100}$		同左																																		

元～2	3～4	5	6																																												
同 左	同 左	同 左	同 左																																												
※別表 標準税率	※別表 標準税率	※別表 標準税率	※別表 標準税率																																												
同 左	同 左	同 左	<table border="1"> <thead> <tr> <th>資本等の金額</th> <th>従業者数</th> <th colspan="2">税 率</th> </tr> </thead> <tbody> <tr> <td>資本等の金額</td> <td>50人超</td> <td>年間</td> <td>3,600,000</td> </tr> <tr> <td>50億円超</td> <td>50人以下</td> <td></td> <td>492,000</td> </tr> <tr> <td>資本等の金額</td> <td>50人超</td> <td></td> <td>2,100,000</td> </tr> <tr> <td>50億円以下10億円超</td> <td>50人以下</td> <td></td> <td>492,000</td> </tr> <tr> <td>資本等の金額</td> <td>50人超</td> <td></td> <td>480,000</td> </tr> <tr> <td>10億円以下1億円超</td> <td>50人以下</td> <td></td> <td>192,000</td> </tr> <tr> <td>資本等の金額</td> <td>50人超</td> <td></td> <td>180,000</td> </tr> <tr> <td>1億円以下1千万円超</td> <td>50人以下</td> <td></td> <td>156,000</td> </tr> <tr> <td>資本等の金額</td> <td>50人超</td> <td>当分の間</td> <td>120,000 (本則 144,000)</td> </tr> <tr> <td>1千万円以下</td> <td>50人以下</td> <td>当分の間</td> <td>50,000 (本則 60,000)</td> </tr> </tbody> </table>	資本等の金額	従業者数	税 率		資本等の金額	50人超	年間	3,600,000	50億円超	50人以下		492,000	資本等の金額	50人超		2,100,000	50億円以下10億円超	50人以下		492,000	資本等の金額	50人超		480,000	10億円以下1億円超	50人以下		192,000	資本等の金額	50人超		180,000	1億円以下1千万円超	50人以下		156,000	資本等の金額	50人超	当分の間	120,000 (本則 144,000)	1千万円以下	50人以下	当分の間	50,000 (本則 60,000)
資本等の金額	従業者数	税 率																																													
資本等の金額	50人超	年間	3,600,000																																												
50億円超	50人以下		492,000																																												
資本等の金額	50人超		2,100,000																																												
50億円以下10億円超	50人以下		492,000																																												
資本等の金額	50人超		480,000																																												
10億円以下1億円超	50人以下		192,000																																												
資本等の金額	50人超		180,000																																												
1億円以下1千万円超	50人以下		156,000																																												
資本等の金額	50人超	当分の間	120,000 (本則 144,000)																																												
1千万円以下	50人以下	当分の間	50,000 (本則 60,000)																																												
同 左	同 左	同 左	同 左																																												
同 左	同 左	同 左	同 左																																												
○500万円以下 $\frac{2}{100}$ ○500万円超 $\frac{4}{100}$	○550万円以下 $\frac{2}{100}$ ○550万円超 $\frac{4}{100}$	同 左	同 左																																												
同 左	同 左	同 左	同 左																																												
同 左	同 左	同 左	同 左																																												
同 左	同 左	同 左	同 左																																												
同 左	同 左	同 左	同 左																																												
市 た ば こ 税	紙巻たばこ 1,000本につき1,997円 旧3級品の紙巻たばこ 1,000本につき 948円	同 左	同 左																																												
同 左	同 左																																														
同 左	同 左	同 左	同 左																																												
同 左	同 左	同 左	同 左																																												
同 左	同 左	同 左	同 左																																												

# 1. 市税税率の変遷(続)

年度		7	8	9~10	11~14																																		
市	個人	均等割(円)	2,500	3,000	同 左	同 左																																	
	個人	所得割	※別表 標準税率	※別表 標準税率	※別表 標準税率	※別表 標準税率																																	
市民税	法人	均等割(円)	<table border="1"> <thead> <tr> <th>資本等の金額</th> <th>従業者数</th> <th>税 率</th> </tr> </thead> <tbody> <tr> <td>資本等の金額</td> <td>50人超</td> <td>年間 3,600,000</td> </tr> <tr> <td>50億円超</td> <td>50人以下</td> <td>492,000</td> </tr> <tr> <td>資本等の金額</td> <td>50人超</td> <td>2,100,000</td> </tr> <tr> <td>50億円以下10億円超</td> <td>50人以下</td> <td>492,000</td> </tr> <tr> <td>資本等の金額</td> <td>50人超</td> <td>480,000</td> </tr> <tr> <td>10億円以下1億円超</td> <td>50人以下</td> <td>192,000</td> </tr> <tr> <td>資本等の金額</td> <td>50人超</td> <td>180,000</td> </tr> <tr> <td>1億円以下1千万円超</td> <td>50人以下</td> <td>156,000</td> </tr> <tr> <td>資本等の金額</td> <td>50人超</td> <td>当分の間 120,000 (本則 144,000)</td> </tr> <tr> <td>1千万円以下</td> <td>50人以下</td> <td>当分の間 50,000 (本則 60,000)</td> </tr> </tbody> </table>	資本等の金額	従業者数	税 率	資本等の金額	50人超	年間 3,600,000	50億円超	50人以下	492,000	資本等の金額	50人超	2,100,000	50億円以下10億円超	50人以下	492,000	資本等の金額	50人超	480,000	10億円以下1億円超	50人以下	192,000	資本等の金額	50人超	180,000	1億円以下1千万円超	50人以下	156,000	資本等の金額	50人超	当分の間 120,000 (本則 144,000)	1千万円以下	50人以下	当分の間 50,000 (本則 60,000)	同 左	同 左	同 左
			資本等の金額	従業者数	税 率																																		
			資本等の金額	50人超	年間 3,600,000																																		
			50億円超	50人以下	492,000																																		
			資本等の金額	50人超	2,100,000																																		
			50億円以下10億円超	50人以下	492,000																																		
			資本等の金額	50人超	480,000																																		
			10億円以下1億円超	50人以下	192,000																																		
			資本等の金額	50人超	180,000																																		
			1億円以下1千万円超	50人以下	156,000																																		
資本等の金額	50人超	当分の間 120,000 (本則 144,000)																																					
1千万円以下	50人以下	当分の間 50,000 (本則 60,000)																																					
法人税割	$\frac{14.7}{100}$ [ 資本等の金額1千万円以下の法人 $\frac{13.9}{100}$ ]	同 左	同 左	同 左																																			
県民税	均等割(円)	700	1,000	同 左	同 左																																		
(市民税と併課)	所得割	○700万円以下	$\frac{2}{100}$	同 左	○700万円以下 $\frac{2}{100}$	同 左																																	
		○700万円超	$\frac{4}{100}$		○700万円超 $\frac{3}{100}$																																		
固定資産税		$\frac{1.4}{100}$	同 左	同 左	同 左																																		
都市計画税		$\frac{0.3}{100}$	同 左	同 左	同 左																																		
軽自動車税(円)		○原動機付自転車 四輪以上 50cc以下 1,000 90cc以下 1,200 90cc超 1,600 ミニカー 2,500 乗 用 { 営業用 5,500 自家用 7,200 貨物用 { 営業用 3,000 自家用 4,000 ○軽自動車 二 輪 2,400 三 輪 3,100 ○小型特殊自動車 農耕作業 1,600 その他 4,700 ○二輪の小型自動車 4,000	同 左	同 左	同 左																																		
市たばこ税		紙巻たばこ 1,000本につき 1,997円 旧3級品の紙巻たばこ 1,000本につき 948円	同 左	〃 2,434円 〃 1,155円 ※平成9年4月1日以後の売渡し分から適用	〃 2,668円 〃 1,266円 ※平成11年5月1日以後の売渡し分から適用																																		
入湯税(円)		150	同 左	同 左	同 左																																		
特別土地保有税		保有分 $\frac{1.4}{100}$ 取得分 $\frac{3}{100}$	同 左	同 左	同 左																																		
事業所税		新增設分 6,000円 資産割 600円	従業者割 $\frac{0.25}{100}$	同 左	同 左	同 左																																	



1. 市税税率の変遷(続)

年度		27	28																																																													
税目																																																																
市	個人	均等割(円)	3,500	同左																																																												
		所得割	$\frac{6}{100}$	同左																																																												
市民税	法人	均等割(円)	<table border="1"> <thead> <tr> <th>資本金等の金額</th> <th>従業者数</th> <th>税率</th> </tr> </thead> <tbody> <tr> <td>資本金等の金額</td> <td>50人超</td> <td>年間 3,600,000</td> </tr> <tr> <td>50億円超</td> <td>50人以下</td> <td>492,000</td> </tr> <tr> <td>資本金等の金額</td> <td>50人超</td> <td>2,100,000</td> </tr> <tr> <td>50億円以下10億円超</td> <td>50人以下</td> <td>492,000</td> </tr> <tr> <td>資本金等の金額</td> <td>50人超</td> <td>480,000</td> </tr> <tr> <td>10億円以下1億円超</td> <td>50人以下</td> <td>192,000</td> </tr> <tr> <td>資本金等の金額</td> <td>50人超</td> <td>180,000</td> </tr> <tr> <td>1億円以下1千万円超</td> <td>50人以下</td> <td>156,000</td> </tr> <tr> <td>資本金等の金額</td> <td>50人超</td> <td>当分の間 120,000 (本則 144,000)</td> </tr> <tr> <td>1千万円以下</td> <td>50人以下</td> <td>当分の間 50,000 (本則 60,000)</td> </tr> </tbody> </table>	資本金等の金額	従業者数	税率	資本金等の金額	50人超	年間 3,600,000	50億円超	50人以下	492,000	資本金等の金額	50人超	2,100,000	50億円以下10億円超	50人以下	492,000	資本金等の金額	50人超	480,000	10億円以下1億円超	50人以下	192,000	資本金等の金額	50人超	180,000	1億円以下1千万円超	50人以下	156,000	資本金等の金額	50人超	当分の間 120,000 (本則 144,000)	1千万円以下	50人以下	当分の間 50,000 (本則 60,000)	同左																											
		資本金等の金額	従業者数	税率																																																												
資本金等の金額	50人超	年間 3,600,000																																																														
50億円超	50人以下	492,000																																																														
資本金等の金額	50人超	2,100,000																																																														
50億円以下10億円超	50人以下	492,000																																																														
資本金等の金額	50人超	480,000																																																														
10億円以下1億円超	50人以下	192,000																																																														
資本金等の金額	50人超	180,000																																																														
1億円以下1千万円超	50人以下	156,000																																																														
資本金等の金額	50人超	当分の間 120,000 (本則 144,000)																																																														
1千万円以下	50人以下	当分の間 50,000 (本則 60,000)																																																														
	法人税割	$\frac{12.1}{100}$ (資本金等の金額1千万円以下の法人 $\frac{11.3}{100}$ )	同左																																																													
		※平成26年10月1日以後に開始する事業年度から適用																																																														
県民税	均等割(円)	2,000	同左																																																													
(市民税と併課)	所得割	$\frac{4}{100}$	同左																																																													
固定資産税		$\frac{1.4}{100}$	同左																																																													
都市計画税		$\frac{0.3}{100}$	同左																																																													
軽自動車税(円)		<p>○原動機付自転車 ○小型特殊自動車</p> <p>50cc以下 1,000 [ 農耕作業 1,600</p> <p>90cc以下 1,200 [ その他 4,700</p> <p>90cc超 1,600 ○二輪の小型自動車</p> <p>ミニカー 2,500 4,000</p> <p>○軽自動車(二輪) 2,400</p> <p>○軽自動車(三輪以上)</p> <table border="1"> <thead> <tr> <th colspan="2">区 分</th> <th>新税率</th> <th>旧税率</th> </tr> </thead> <tbody> <tr> <td colspan="2">三 輪</td> <td>3,900</td> <td>3,100</td> </tr> <tr> <td rowspan="4">四輪以上</td> <td rowspan="2">乗用</td> <td>営業用</td> <td>6,900</td> <td>5,500</td> </tr> <tr> <td>自家用</td> <td>10,800</td> <td>7,200</td> </tr> <tr> <td rowspan="2">貨物用</td> <td>営業用</td> <td>3,800</td> <td>3,000</td> </tr> <tr> <td>自家用</td> <td>5,000</td> <td>4,000</td> </tr> </tbody> </table> <p>※新税率は、平成27年4月以降に新車新規登録を受けた車両に適用 ※旧税率は、平成27年3月以前に新車新規登録を受けた車両に適用</p>	区 分		新税率	旧税率	三 輪		3,900	3,100	四輪以上	乗用	営業用	6,900	5,500	自家用	10,800	7,200	貨物用	営業用	3,800	3,000	自家用	5,000	4,000	<p>○原動機付自転車 ○小型特殊自動車</p> <p>50cc以下2,000 [ 農耕作業 2,400</p> <p>90cc以下2,000 [ その他 5,900</p> <p>90cc超 2,400 ○二輪の小型自動車</p> <p>ミニカー 3,700 6,000</p> <p>○軽自動車(二輪) 3,600</p> <p>○軽自動車(三輪以上)</p> <table border="1"> <thead> <tr> <th rowspan="2">区 分</th> <th rowspan="2">新旧税率</th> <th colspan="3">軽課</th> <th rowspan="2">重課</th> </tr> <tr> <th>25% 軽減</th> <th>50% 軽減</th> <th>75% 軽減</th> </tr> </thead> <tbody> <tr> <td>三 輪</td> <td></td> <td>3,000</td> <td>2,000</td> <td>1,000</td> <td>4,600</td> </tr> <tr> <td rowspan="4">四輪以上</td> <td rowspan="2">乗用</td> <td>営業用</td> <td>平成27年度 税率表に 5,200</td> <td>3,500</td> <td>1,800</td> <td>8,200</td> </tr> <tr> <td>自家用</td> <td>8,100</td> <td>5,400</td> <td>2,700</td> <td>12,900</td> </tr> <tr> <td rowspan="2">貨物用</td> <td>営業用</td> <td>同じ 2,900</td> <td>1,900</td> <td>1,000</td> <td>4,500</td> </tr> <tr> <td>自家用</td> <td>3,800</td> <td>2,500</td> <td>1,300</td> <td>6,000</td> </tr> </tbody> </table>	区 分	新旧税率	軽課			重課	25% 軽減	50% 軽減	75% 軽減	三 輪		3,000	2,000	1,000	4,600	四輪以上	乗用	営業用	平成27年度 税率表に 5,200	3,500	1,800	8,200	自家用	8,100	5,400	2,700	12,900	貨物用	営業用	同じ 2,900	1,900	1,000	4,500	自家用	3,800	2,500	1,300	6,000
区 分		新税率	旧税率																																																													
三 輪		3,900	3,100																																																													
四輪以上	乗用	営業用	6,900	5,500																																																												
		自家用	10,800	7,200																																																												
	貨物用	営業用	3,800	3,000																																																												
		自家用	5,000	4,000																																																												
区 分	新旧税率	軽課			重課																																																											
		25% 軽減	50% 軽減	75% 軽減																																																												
三 輪		3,000	2,000	1,000	4,600																																																											
四輪以上	乗用	営業用	平成27年度 税率表に 5,200	3,500	1,800	8,200																																																										
		自家用	8,100	5,400	2,700	12,900																																																										
	貨物用	営業用	同じ 2,900	1,900	1,000	4,500																																																										
		自家用	3,800	2,500	1,300	6,000																																																										
市たばこ税		紙巻たばこ 1,000本につき 5,262円 旧3級品の紙巻たばこ 1,000本につき 2,495円	紙巻たばこ 1,000本につき 5,262円 旧3級品の紙巻たばこ 1,000本につき 2,925円 ※平成28年4月1日以後の売渡し分から適用																																																													
入湯税(円)		150 (日帰り客は50円)	同左																																																													
特別土地保有税		課税停止	同左																																																													
事業所税	資産割 600円 従業者割	$\frac{0.25}{100}$	同左																																																													

29	30	元																																								
同左	同左	3,500																																								
同左	$\frac{8}{100}$	同左																																								
同左	同左	<table border="1"> <tr> <th>資本金等の金額</th> <th>従業者数</th> <th>税率</th> </tr> <tr> <td>資本金等の金額</td> <td>50人超</td> <td>年間 1,600,000</td> </tr> <tr> <td>50億円超</td> <td>50人以下</td> <td>492,000</td> </tr> <tr> <td>資本金等の金額</td> <td>50人超</td> <td>2,100,000</td> </tr> <tr> <td>50億円以下10億円超</td> <td>50人以下</td> <td>492,000</td> </tr> <tr> <td>資本金等の金額</td> <td>50人超</td> <td>480,000</td> </tr> <tr> <td>10億円以下1億円超</td> <td>50人以下</td> <td>192,000</td> </tr> <tr> <td>資本金等の金額</td> <td>50人超</td> <td>180,000</td> </tr> <tr> <td>1億円以下1千万円超</td> <td>50人以下</td> <td>156,000</td> </tr> <tr> <td>資本金等の金額</td> <td>50人超</td> <td>当分の間 120,000 (本則 144,000)</td> </tr> <tr> <td>1千万円以下</td> <td>50人以下</td> <td>当分の間 50,000 (本則 60,000)</td> </tr> </table>	資本金等の金額	従業者数	税率	資本金等の金額	50人超	年間 1,600,000	50億円超	50人以下	492,000	資本金等の金額	50人超	2,100,000	50億円以下10億円超	50人以下	492,000	資本金等の金額	50人超	480,000	10億円以下1億円超	50人以下	192,000	資本金等の金額	50人超	180,000	1億円以下1千万円超	50人以下	156,000	資本金等の金額	50人超	当分の間 120,000 (本則 144,000)	1千万円以下	50人以下	当分の間 50,000 (本則 60,000)							
資本金等の金額	従業者数	税率																																								
資本金等の金額	50人超	年間 1,600,000																																								
50億円超	50人以下	492,000																																								
資本金等の金額	50人超	2,100,000																																								
50億円以下10億円超	50人以下	492,000																																								
資本金等の金額	50人超	480,000																																								
10億円以下1億円超	50人以下	192,000																																								
資本金等の金額	50人超	180,000																																								
1億円以下1千万円超	50人以下	156,000																																								
資本金等の金額	50人超	当分の間 120,000 (本則 144,000)																																								
1千万円以下	50人以下	当分の間 50,000 (本則 60,000)																																								
同左	同左	$\frac{8.4}{100} \left\{ \text{資本金等の金額1千万円以下の法人} \frac{7.6}{100} \right\}$ ※令和元年10月1日以後に開始する事業年度から適用																																								
同左	同左	同左																																								
同左	$\frac{2}{100}$	同左																																								
同左	同左	同左																																								
同左	同左	同左																																								
同左	同左	○原動機付自転車 50cc以下 2,000 90cc以下 2,000 90cc超 2,400 ミニカー 3,700 ○軽自動車(二輪) 3,600 ○軽自動車(三輪以上) ○小型特殊自動車 [ 農耕作業 2,400 その他 5,900 ○二輪の小型自動車 6,000																																								
同左	同左	<table border="1"> <thead> <tr> <th rowspan="2">区 分</th> <th rowspan="2">新旧税率</th> <th colspan="3">軽課</th> <th rowspan="2">重課</th> </tr> <tr> <th>25% 軽減</th> <th>50% 軽減</th> <th>75% 軽減</th> </tr> </thead> <tbody> <tr> <td>三 輪</td> <td></td> <td>3,000</td> <td>2,000</td> <td>1,000</td> <td>4,600</td> </tr> <tr> <td rowspan="4">四輪 以上</td> <td rowspan="2">乗用</td> <td>営業用</td> <td>平成27年度 5,200</td> <td>3,500</td> <td>1,800</td> <td>8,200</td> </tr> <tr> <td>自家用</td> <td>税率表に 8,100</td> <td>5,400</td> <td>2,700</td> <td>12,900</td> </tr> <tr> <td rowspan="2">貨物用</td> <td>営業用</td> <td>同じ</td> <td>2,900</td> <td>1,900</td> <td>1,000</td> <td>4,500</td> </tr> <tr> <td>自家用</td> <td></td> <td>3,800</td> <td>2,500</td> <td>1,300</td> <td>6,000</td> </tr> </tbody> </table>	区 分	新旧税率	軽課			重課	25% 軽減	50% 軽減	75% 軽減	三 輪		3,000	2,000	1,000	4,600	四輪 以上	乗用	営業用	平成27年度 5,200	3,500	1,800	8,200	自家用	税率表に 8,100	5,400	2,700	12,900	貨物用	営業用	同じ	2,900	1,900	1,000	4,500	自家用		3,800	2,500	1,300	6,000
区 分	新旧税率	軽課			重課																																					
		25% 軽減	50% 軽減	75% 軽減																																						
三 輪		3,000	2,000	1,000	4,600																																					
四輪 以上	乗用	営業用	平成27年度 5,200	3,500	1,800	8,200																																				
		自家用	税率表に 8,100	5,400	2,700	12,900																																				
	貨物用	営業用	同じ	2,900	1,900	1,000	4,500																																			
		自家用		3,800	2,500	1,300	6,000																																			
		環境 性能 能割 燃費基準値の達成度に応じて決定 営業用 非課税、0.5%、1%、2% 自家用 非課税、1%、2%、3% ※当分の間、2%を上限 ※令和元年10月1日から令和2年9月30日までの間に取得した 乗用車については、税率を1%軽減																																								
紙巻たばこ 1,000本につき 5,262円	紙巻たばこ 1,000本につき 5,692円 ※平成30年10月1日以後の売渡し分から適用	紙巻たばこ 1,000本につき 5,692円 旧3級品の紙巻たばこ 1,000本につき 5,692円 ※令和元年10月1日以後の売渡し分から適用 加熱式たばこ 重量換算×0.6、(重量換算+価格換算)×0.4 ※令和元年10月1日以後の売渡し分から適用																																								
旧3級品の紙巻たばこ1,000本につき 3,355円 ※平成29年4月1日以後の売渡し分から適用	旧3級品の紙巻たばこ 1,000本につき 4,000円 ※平成30年4月1日以後の売渡し分から適用 加熱式たばこ 重量換算×0.8、(重量換算+価格換算)×0.2 ※平成30年10月1日以後の売渡し分から適用																																									
同左	同左	150 (日帰り客は50円)																																								
同左	同左	同左																																								
同左	同左	同左																																								

1. 市税税率の変遷(続)

年度		2	3																																							
税目																																										
市	個人																																									
	均等割(円)	3,500	同左																																							
	所得割	$\frac{8}{100}$	同左																																							
市民税	法人																																									
	均等割(円)	<table border="1"> <thead> <tr> <th>資本金等の金額</th> <th>従業者数</th> <th>税率</th> </tr> </thead> <tbody> <tr> <td>資本金等の金額</td> <td>50人超</td> <td>年間 3,600,000</td> </tr> <tr> <td>50億円超</td> <td>50人以下</td> <td>492,000</td> </tr> <tr> <td>資本金等の金額</td> <td>50人超</td> <td>2,100,000</td> </tr> <tr> <td>50億円以下10億円超</td> <td>50人以下</td> <td>492,000</td> </tr> <tr> <td>資本金等の金額</td> <td>50人超</td> <td>480,000</td> </tr> <tr> <td>10億円以下1億円超</td> <td>50人以下</td> <td>192,000</td> </tr> <tr> <td>資本金等の金額</td> <td>50人超</td> <td>180,000</td> </tr> <tr> <td>1億円以下1千万円超</td> <td>50人以下</td> <td>156,000</td> </tr> <tr> <td rowspan="2">資本金等の金額</td> <td>50人超</td> <td>当分の間 120,000 (本則 144,000)</td> </tr> <tr> <td>50人以下</td> <td>当分の間 50,000 (本則 60,000)</td> </tr> </tbody> </table>	資本金等の金額	従業者数	税率	資本金等の金額	50人超	年間 3,600,000	50億円超	50人以下	492,000	資本金等の金額	50人超	2,100,000	50億円以下10億円超	50人以下	492,000	資本金等の金額	50人超	480,000	10億円以下1億円超	50人以下	192,000	資本金等の金額	50人超	180,000	1億円以下1千万円超	50人以下	156,000	資本金等の金額	50人超	当分の間 120,000 (本則 144,000)	50人以下	当分の間 50,000 (本則 60,000)	同左							
資本金等の金額	従業者数	税率																																								
資本金等の金額	50人超	年間 3,600,000																																								
50億円超	50人以下	492,000																																								
資本金等の金額	50人超	2,100,000																																								
50億円以下10億円超	50人以下	492,000																																								
資本金等の金額	50人超	480,000																																								
10億円以下1億円超	50人以下	192,000																																								
資本金等の金額	50人超	180,000																																								
1億円以下1千万円超	50人以下	156,000																																								
資本金等の金額	50人超	当分の間 120,000 (本則 144,000)																																								
	50人以下	当分の間 50,000 (本則 60,000)																																								
	法人税割	$\frac{8.4}{100}$ (資本金等の金額1千万円以下の法人 $\frac{7.6}{100}$ )	同左																																							
		※令和元年10月1日以後に開始する事業年度から適用																																								
県民税	均等割(円)	2,000	同左																																							
	所得割	$\frac{2}{100}$	同左																																							
(市民税と併課)																																										
固定資産税		$\frac{1.4}{100}$	同左																																							
都市計画税		$\frac{0.3}{100}$	同左																																							
軽自動車税	種別割(円)	<p>○原動機付自転車 ○小型特殊自動車</p> <p>50cc以下 2,000 農耕作業 2,400</p> <p>90cc以下 2,000 その他 5,900</p> <p>90cc超 2,400</p> <p>ミニカー 3,700 ○二輪の小型自動車</p> <p>○軽自動車(二輪) 3,600 6,000</p> <p>○軽自動車(三輪以上)</p> <table border="1"> <thead> <tr> <th rowspan="2">区分</th> <th rowspan="2">新旧税率</th> <th colspan="3">軽課</th> <th rowspan="2">重課</th> </tr> <tr> <th>25% 軽減</th> <th>50% 軽減</th> <th>75% 軽減</th> </tr> </thead> <tbody> <tr> <td>三輪</td> <td></td> <td>3,000</td> <td>2,000</td> <td>1,000</td> <td>4,600</td> </tr> <tr> <td rowspan="4">四輪以上</td> <td rowspan="2">乗用</td> <td rowspan="2">平成27年度 税率表に 同じ</td> <td>営業用</td> <td>5,200</td> <td>3,500</td> <td>1,800</td> <td>8,200</td> </tr> <tr> <td>自家用</td> <td>8,100</td> <td>5,400</td> <td>2,700</td> <td>12,900</td> </tr> <tr> <td rowspan="2">貨物用</td> <td>営業用</td> <td>2,900</td> <td>1,900</td> <td>1,000</td> <td>4,500</td> </tr> <tr> <td>自家用</td> <td>3,800</td> <td>2,500</td> <td>1,300</td> <td>6,000</td> </tr> </tbody> </table>	区分	新旧税率	軽課			重課	25% 軽減	50% 軽減	75% 軽減	三輪		3,000	2,000	1,000	4,600	四輪以上	乗用	平成27年度 税率表に 同じ	営業用	5,200	3,500	1,800	8,200	自家用	8,100	5,400	2,700	12,900	貨物用	営業用	2,900	1,900	1,000	4,500	自家用	3,800	2,500	1,300	6,000	同左
	区分	新旧税率			軽課				重課																																	
25% 軽減			50% 軽減	75% 軽減																																						
三輪		3,000	2,000	1,000	4,600																																					
四輪以上	乗用	平成27年度 税率表に 同じ	営業用	5,200	3,500	1,800	8,200																																			
			自家用	8,100	5,400	2,700	12,900																																			
	貨物用	営業用	2,900	1,900	1,000	4,500																																				
		自家用	3,800	2,500	1,300	6,000																																				
	環境性能割	<p>燃費基準値の達成度に応じて決定</p> <p>営業用 非課税、0.5%、1%、2%</p> <p>自家用 非課税、1%、2%、3% ※当分の間、2%を上限</p> <p>※令和元年10月1日から令和3年3月31日までの間に取得した 自家用乗用車については、税率を1%分軽減</p>	<p>同左</p> <p>※令和元年10月1日から令和3年12月31日までの間に取得した 自家用乗用車については、税率を1%分軽減</p>																																							
市たばこ税		<p>紙巻たばこ 1,000本につき 6,122円</p> <p>加熱式たばこ</p> <p>重量換算×0.4、(重量換算+価格換算)×0.6</p> <p>※令和2年10月1日以後の売渡し分から適用</p> <p>軽量な葉巻たばこ</p> <p>0.7グラム未満の葉巻たばこを0.7本の紙巻たばことみなす</p> <p>※令和2年10月1日から令和3年9月30日までの経過措置</p>	<p>紙巻たばこ 1,000本につき 6,552円</p> <p>加熱式たばこ</p> <p>重量換算×0.2、(重量換算+価格換算)×0.8</p> <p>※令和3年10月1日以後の売渡し分から適用</p> <p>軽量な葉巻たばこ</p> <p>1グラム未満の葉巻たばこを1本の紙巻たばことみなす</p> <p>※令和3年10月1日以後の売渡し分から適用</p>																																							
入湯税(円)		50	同左																																							
特別土地保有税		課税停止	同左																																							
事業所税	資産割	600円	同左																																							
	従業者割	$\frac{0.25}{100}$	同左																																							
宿泊税(円)		<p>宿泊料金2万円未満 200(市税150円, 県税50円)</p> <p>宿泊料金2万円以上 500(市税450円, 県税50円)</p>	同左																																							



# 1. 市税税率の変遷(続)

税目		年度	4
市 民 税	個人	均等割(円)	同左
		所得割	同左
	法人	均等割(円)	同左
		法人税割	同左
県民税	均等割(円)	同左	
(市民税 と併課)	所得割	同左	
固定資産税			同左
都市計画税			同左
軽 自 動 車 税	種別割(円)		同左
	環境性能割	燃費基準値の達成度に応じて決定 営業用 非課税、0.5%、1%、2% 自家用 非課税、1%、2%、3% ※当分の間、2%を上限	
市たばこ税			同左
入湯税(円)			同左
特別土地保有税			同左
事業所税			同左
宿泊税(円)			同左

(別表)

### 市民税(個人)所得割の税率の変遷

年度	区分	市民税所得割・県民税所得割														
		課税所得階級	万円	15	40	70	100	150	250	400	600	1,000	2,000	3,000	5,000	5,000~
昭和37年~ 昭和47年度	計	%	4	5	6	7	8	11	12	13	14	15	16	17	18	
	市	%	2	3	4	5	6	7	8	9	10	11	12	13	14	
	県	%	2	2	2	2	2	4	4	4	4	4	4	4	4	
昭和48年~ 昭和54年度	計	%	4	5	6	7	8	11	12	13	14	15	16	17	18	
	市	%	2	3	4	5	6	7	8	9	10	11	12	13	14	
	県	%	2	2	2	2	2	4	4	4	4	4	4	4	4	
昭和55年~ 昭和59年度	計	%	4	5	6	7	8	9	11	12	13	14	15	16	17	18
	市	%	2	3	4	5	6	7	7	8	9	10	11	12	13	14
	県	%	2	2	2	2	2	4	4	4	4	4	4	4	4	4
昭和60年~ 昭和62年度	計	%	4.5	5	6	7	8	9	11	12	13	14	15	16	17	18
	市	%	2.5	3	4	5	6	7	7	8	9	10	11	12	13	14
	県	%	2	2	2	2	2	4	4	4	4	4	4	4	4	4
昭和63年度	計	%	5	7	10	12	14	15	16							
	市	%	3	5	7	8	10	11	12							
	県	%	2	2	3	4	4	4	4							
平成元年~ 平成2年度	計	%	5	10	15											
	市	%	3	8	11											
	県	%	2	2	4											
平成3年~ 平成6年度	計	%	5	10	15											
	市	%	3	8	11											
	県	%	2	2	4											
平成7年~ 平成8年度	計	%	5	10	15											
	市	%	3	8	11											
	県	%	2	2	4											
平成9年~ 平成10年度	計	%	5	10	15											
	市	%	3	8	12											
	県	%	2	2	3											
平成11年~ 平成18年度	計	%	5	10	13											
	市	%	3	8	10											
	県	%	2	2	3											
平成19年度~	計	%	一律	10	平成30年度~	計	%	一律	10							
	市	%	6	8												
	県	%	4	2												



## 2. 住民税の所得控除等一覧

項目	平成6年度	平成7年度								
給与所得控除	(1) 1,625,000円以下 650,000円 (2) 1,625,000円超 1,650,000円以下 収入金額×40% (3) 1,650,000円超 3,300,000円以下 収入金額×30%+165,000円 (4) 3,300,000円超 6,000,000円以下 収入金額×20%+495,000円 (5) 6,000,000円超 10,000,000円以下 収入金額×10%+1,095,000円 (6) 10,000,000円超 収入金額×5%+1,595,000円	同 左								
雑 損	①(損失額-補てん額)-(総所得金額等×10%) ②(災害関連支出額-5万円) ①、②いずれか多い額	同 左								
医 療 費	(医療費の額-補てん額)-{(総所得金額等×5%)と10万円とのいずれか低い金額} (限度額 200万円)	同 左								
社 会 保 険 料	支払った金額	同 左								
所 生 命 保 険 料	一般の生命保険料と個人年金保険料をそれぞれ 下表より求めた控除額の合計 <table border="1" style="width: 100%; border-collapse: collapse;"> <thead> <tr> <th>支払金額が15,000円以下の場合</th> <th>その金額</th> </tr> </thead> <tbody> <tr> <td>支払金額が15,000円を超え40,000円以下の場合</td> <td>支払金額×1/2+ 7,500円</td> </tr> <tr> <td>支払金額が40,000円を超え70,000円以下の場合</td> <td>支払金額×1/4+17,500円</td> </tr> <tr> <td>支払金額が70,000円を超える場合</td> <td>35,000円</td> </tr> </tbody> </table>	支払金額が15,000円以下の場合	その金額	支払金額が15,000円を超え40,000円以下の場合	支払金額×1/2+ 7,500円	支払金額が40,000円を超え70,000円以下の場合	支払金額×1/4+17,500円	支払金額が70,000円を超える場合	35,000円	同 左
支払金額が15,000円以下の場合	その金額									
支払金額が15,000円を超え40,000円以下の場合	支払金額×1/2+ 7,500円									
支払金額が40,000円を超え70,000円以下の場合	支払金額×1/4+17,500円									
支払金額が70,000円を超える場合	35,000円									
得 損 害 保 険 料	短期損害保険の場合 支払金額が1,000円以下 支払金額全額 1,000円超 3,000円以下 支払金額×1/2+500円 3,000円超 2,000円(限度額) 長期損害保険の場合 支払金額が5,000円以下 支払金額全額 5,000円超 15,000円以下 支払金額×1/2+2,500円 15,000円超 10,000円(限度額) 短期、長期共にある場合 上記の合計額 (限度額 10,000円)	同 左								
寄 附 金	{(支払った寄附金の額)と(総所得金額等×25%) とのいずれか少ない方の金額}-10万円	同 左								
控 障 害 者	26万円(特別障害者 28万円)	同 左								
老 年 者	48万円	同 左								
寡 婦 ( 寡 夫 )	26万円(母子家庭 30万円)	同 左								
勤 労 学 生	26万円	同 左								
除 配 偶 者	31万円 (老 人 36万円) (同居特別障害者 52万円)	33万円 (老 人 38万円) (同居特別障害者 54万円)								
扶 養	31万円(特定扶養 39万円) (老 人 36万円) (同居老親等 43万円) (同居特別障害者 52万円)	33万円(特定扶養 41万円) (老 人 38万円) (同居老親等 45万円) (同居特別障害者 54万円)								
配 偶 者 特 別 控 除	最高 31万円	最高 33万円								
基 礎	31万円	33万円								

※平成元年度から、老人配偶者控除又は老人扶養控除と障害者控除との重複適用ができる。

項目	平成8～10年度	平成11年度	平成12～16年度								
給与所得控除	(1) 1,625,000円以下 650,000円 (2) 1,625,000円超 1,800,000円以下 収入金額×40% (3) 1,800,000円超 3,600,000円以下 収入金額×30%+180,000円 (4) 3,600,000円超 6,600,000円以下 収入金額×20%+540,000円 (5) 6,600,000円超 10,000,000円以下 収入金額×10%+1,200,000円 (6) 10,000,000円超 収入金額×5%+1,700,000円	同 左	同 左								
雑 損	①(損失額-補てん額)-(総所得金額等×10%) ②災害関連支出額-5万円 ①、②いずれか多い額	同 左	同 左								
医 療 費	(医療費の額-補てん額)-{(総所得金額等×5%) と10万円とのいずれか低い金額} (限度額 200万円)	同 左	同 左								
社 会 保 険 料	支払った金額	同 左	同 左								
所 生 命 保 険 料	一般の生命保険料と個人年金保険料をそれぞれ 下表より求めた控除額の合計 <table border="1" style="width: 100%; border-collapse: collapse;"> <tr> <td style="width: 50%;">支払金額が15,000円以下の場合</td> <td style="width: 50%;">その金額</td> </tr> <tr> <td>支払金額が15,000円を超え40,000円以下の場合</td> <td>支払金額×1/2+7,500円</td> </tr> <tr> <td>支払金額が40,000円を超え70,000円以下の場合</td> <td>支払金額×1/4+17,500円</td> </tr> <tr> <td>支払金額が70,000円を超える場合</td> <td>35,000円</td> </tr> </table>	支払金額が15,000円以下の場合	その金額	支払金額が15,000円を超え40,000円以下の場合	支払金額×1/2+7,500円	支払金額が40,000円を超え70,000円以下の場合	支払金額×1/4+17,500円	支払金額が70,000円を超える場合	35,000円	同 左	同 左
支払金額が15,000円以下の場合	その金額										
支払金額が15,000円を超え40,000円以下の場合	支払金額×1/2+7,500円										
支払金額が40,000円を超え70,000円以下の場合	支払金額×1/4+17,500円										
支払金額が70,000円を超える場合	35,000円										
得 損 害 保 険 料	短期損害保険の場合 支払金額が1,000円以下 支払金額全額 1,000円超 3,000円以下 支払金額×1/2+500円 3,000円超 2,000円(限度額) 長期損害保険の場合 支払金額が5,000円以下 支払金額全額 5,000円超 15,000円以下 支払金額×1/2+2,500円 15,000円超 10,000円(限度額) 短期、長期共にある場合 上記の合計額 (限度額 10,000円)	同 左	同 左								
寄 附 金	{(支払った寄附金の額)と(総所得金額等×25%) とのいずれか少ない方の金額}-10万円	同 左	同 左								
控 障 害 者	26万円(特別障害者 28万円)	26万円(特別障害者 30万円)	同 左								
老 年 者	48万円	同 左	同 左								
寡 婦 ( 寡 夫 )	26万円(母子家庭 30万円)	同 左	同 左								
勤 労 学 生	26万円	同 左	同 左								
除 配 偶 者	33万円 (老 人 38万円) (同居特別障害者 54万円)	33万円 (老 人 38万円) (同居特別障害者 56万円)	同 左								
扶 養	33万円(特定扶養 41万円) (老 人 38万円) (同居老親等 45万円) (同居特別障害者 54万円)	33万円(特定扶養 43万円) (老 人 38万円) (同居老親等 45万円) (同居特別障害者 56万円)	33万円(特定扶養 45万円) (老 人 38万円) (同居老親等 45万円) (同居特別障害者 56万円)								
配 偶 者 特 別 控 除	最高 33万円	同 左	同 左								
基 礎	33万円	同 左	同 左								

2. 住民税の所得控除等一覧(続)

項目	平成 17 年度	平成 18 ～ 19 年度								
給与所得控除	(1) 1,625,000円以下 650,000円 (2) 1,625,000円超 1,800,000円以下 収入金額×40% (3) 1,800,000円超 3,600,000円以下 収入金額×30%+180,000円 (4) 3,600,000円超 6,600,000円以下 収入金額×20%+540,000円 (5) 6,600,000円超 10,000,000円以下 収入金額×10%+1,200,000円 (6) 10,000,000円超 収入金額×5%+1,700,000円	同 左								
年金所得控除	・65歳以上の者 (1) 260万円以下 1,400,000円 (2) 260万円超 460万円以下 収入金額×25%+75万円 (3) 460万円超 820万円以下 収入金額×15%+121万円 (4) 820万円超 収入金額×5%+203万円  ・65歳未満の者 (1) 130万円以下 700,000円 (2) 130万円超 410万円以下 収入金額×25%+37万5千円 (3) 410万円超 770万円以下 収入金額×15%+78万5千円 (4) 770万円超 収入金額×5%+155万5千円	・65歳以上の者 (1) 330万円以下 1,200,000円 (2) 330万円超 410万円以下 収入金額×25%+37万5千円 (3) 410万円超 770万円以下 収入金額×15%+78万5千円 (4) 770万円超 収入金額×5%+155万5千円  ・65歳未満の者 (1) 130万円以下 700,000円 (2) 130万円超 410万円以下 収入金額×25%+37万5千円 (3) 410万円超 770万円以下 収入金額×15%+78万5千円 (4) 770万円超 収入金額×5%+155万5千円								
雑 損	①(損失額－補てん額)－(総所得金額等×10%) ②災害関連支出額－5万円 ①、②いずれか多い額	同 左								
医 療 費	(医療費の額－補てん額)－{(総所得金額等×5%)と10万円とのいずれか低い金額} (限度額200万円)	同 左								
社会保険料	支払った金額	同 左								
所 生命保険料	一般の生命保険料と個人年金保険料をそれぞれ 下表より求めた控除額の合計(限度額7万円) <table border="1" style="width: 100%; border-collapse: collapse;"> <tr> <td>支払金額が15,000円以下の場合</td> <td>支払金額の全額</td> </tr> <tr> <td>支払金額が15,000円を超え40,000円以下の場合</td> <td>支払金額×1/2+7,500円</td> </tr> <tr> <td>支払金額が40,000円を超え70,000円以下の場合</td> <td>支払金額×1/4+17,500円</td> </tr> <tr> <td>支払金額が70,000円を超える場合</td> <td>35,000円</td> </tr> </table>	支払金額が15,000円以下の場合	支払金額の全額	支払金額が15,000円を超え40,000円以下の場合	支払金額×1/2+7,500円	支払金額が40,000円を超え70,000円以下の場合	支払金額×1/4+17,500円	支払金額が70,000円を超える場合	35,000円	同 左
支払金額が15,000円以下の場合	支払金額の全額									
支払金額が15,000円を超え40,000円以下の場合	支払金額×1/2+7,500円									
支払金額が40,000円を超え70,000円以下の場合	支払金額×1/4+17,500円									
支払金額が70,000円を超える場合	35,000円									
得 損害保険料	短期損害保険の場合 支払金額が1,000円以下 支払金額の全額 1,000円超 3,000円以下 支払金額×1/2+500円 3,000円超 2,000円(限度額) 長期損害保険の場合 支払金額が5,000円以下 支払金額の全額 5,000円超 15,000円以下 支払金額×1/2+2,500円 15,000円超 10,000円(限度額) 短期、長期共にある場合 上記の合計額 (限度額 10,000円)	同 左								
控 寄 附 金	{(支払った寄附金の額)と(総所得金額等×25%)とのいずれか少ない方の金額}－10万円	同 左								
除 障 害 者	26万円(特別障害者 30万円)	同 左								
老 年 者	48万円	廃 止								
寡 婦 (寡 夫)	26万円(母子家庭 30万円)	同 左								
勤 労 学 生	26万円	同 左								
配 偶 者	33万円 (老 人 38万円) (同居特別障害者 56万円)	同 左								
扶 養	33万円(特定扶養 45万円) (老 人 38万円) (同居老親等 45万円) (同居特別障害者 56万円)	同 左								
配 偶 者 特 別 控 除	最高 33万円 (※)	同 左								
基 礎	33万円	同 左								

(※) 他の扶養親族とされる者、事業専従者及び控除対象配偶者に該当しない者で合計所得金額が38万円を超え76万円未満の者

項目	平成20年度	平成21～23年度	
給与所得控除	(1) 1,625,000円以下 650,000円	同 左	
	(2) 1,625,000円超 1,800,000円以下 収入金額×40%		
	(3) 1,800,000円超 3,600,000円以下 収入金額×30%+180,000円		
	(4) 3,600,000円超 6,600,000円以下 収入金額×20%+540,000円		
	(5) 6,600,000円超 10,000,000円以下 収入金額×10%+1,200,000円		
	(6) 10,000,000円超 収入金額×5%+1,700,000円		
年金所得控除	・65歳以上の者	同 左	
	(1) 330万円以下 1,200,000円		
	(2) 330万円超 410万円以下 収入金額×25%+37万5千円		
	(3) 410万円超 770万円以下 収入金額×15%+78万5千円		
	(4) 770万円超 収入金額×5%+155万5千円		
	・65歳未満の者		
	(1) 130万円以下 700,000円		
	(2) 130万円超 410万円以下 収入金額×25%+37万5千円		
(3) 410万円超 770万円以下 収入金額×15%+78万5千円			
(4) 770万円超 収入金額×5%+155万5千円			
雑 損	①(損失額-補てん額)-(総所得金額等×10%) ②災害関連支出額-5万円 ①、②いずれか多い額	同 左	
	医療費 (医療費の額-補てん額)-{(総所得金額等×5%) と10万円とのいずれか低い金額} (限度額200万円)	同 左	
社会保険料	支払った金額	同 左	
所 生命保険料	一般の生命保険料と個人年金保険料をそれぞれ 下表より求めた控除額の合計(限度額7万円)	同 左	
	支払金額が15,000円以下の場合		支払金額の全額
	支払金額が15,000円を超え40,000円以下の場合		支払金額×1/2+7,500円
	支払金額が40,000円を超え70,000円以下の場合		支払金額×1/4+17,500円
支払金額が70,000円を超える場合	35,000円		
得 地震保険料 (損害保険料)	平成19年分より損害保険料控除は廃止。平成18年12月31日 までに契約した長期損害保険料は、地震保険料控除に改組	同 左	
	①地震保険料の場合 支払金額が50,000円以下 支払金額×1/2 支払金額が50,000円超 25,000円(限度額)		
	②長期損害保険の場合 支払金額が5,000円以下 支払金額の全額 5,000円超 15,000円以下 支払金額×1/2+2,500円 15,000円超 10,000円(限度額) ①・②共にある場合 上記の合計額(限度額25,000円)		
寄 附 金	{(支払った寄附金の額)と(総所得金額等×25%) とのいずれか少ない方の金額}-10万円	平成20年度の税制改正により、所得控除から税額控除に 変更	
障 害 者	26万円(特別障害者 30万円)	同 左	
寡 婦(寡 夫)	26万円(母子家庭 30万円)	同 左	
勤 労 学 生	26万円	同 左	
除 配 偶 者	33万円 (老 人 38万円) (同居特別障害者 56万円)	同 左	
	扶 養 33万円(特定扶養 45万円) (老 人 38万円) (同居老親等 45万円) (同居特別障害者 56万円)		
配 偶 者 特 別 控 除	最高 33万円 (※)	同 左	
基 礎	33万円	同 左	

(※) 他の扶養親族とされる者、事業専従者及び控除対象配偶者に該当しない方で合計所得金額が38万円を超え76万円未満の者

2. 住民税の所得控除等一覧(続)

項目	平成 24 年度	平成 25 年度
給与所得控除	(1) 1,625,000円以下 650,000円 (2) 1,625,000円超 1,800,000円以下 収入金額×40% (3) 1,800,000円超 3,600,000円以下 収入金額×30%+180,000円 (4) 3,600,000円超 6,600,000円以下 収入金額×20%+540,000円 (5) 6,600,000円超 10,000,000円以下 収入金額×10%+1,200,000円 (6) 10,000,000円超 収入金額×5%+1,700,000円	同 左
年金所得控除	・65歳以上の者 (1) 330万円以下 1,200,000円 (2) 330万円超 410万円以下 収入金額×25%+37万5千円 (3) 410万円超 770万円以下 収入金額×15%+78万5千円 (4) 770万円超 収入金額×5%+155万5千円 ・65歳未満の者 (1) 130万円以下 700,000円 (2) 130万円超 410万円以下 収入金額×25%+37万5千円 (3) 410万円超 770万円以下 収入金額×15%+78万5千円 (4) 770万円超 収入金額×5%+155万5千円	同 左
雑 損	①(損失額－補てん額)－(総所得金額等×10%) ②災害関連支出額－5万円 ①、②いずれか多い額	同 左
医 療 費	(医療費の額－補てん額)－{(総所得金額等×5%) と10万円とのいずれか低い金額) (限度額200万円)	同 左
社会保険料	支払った金額	同 左
所 得 控 除	一般の生命保険料と個人年金保険料をそれぞれ 下表より求めた控除額の合計(限度額7万円)	①旧契約に基づく保険料の支払金額が ②新契約に基づく保険料の支払金額が 15,000円以下の場合 支払金額全額 12,000円以下の場合 支払金額全額 15,000円超 40,000円以下 支払金額×1/2+7,500円 12,000円超 32,000円以下 支払金額×1/2+6,000円 40,000円超 70,000円以下 支払金額×1/4+17,500円 32,000円超 56,000円以下 支払金額×1/4+14,000円 70,000円超 35,000円 56,000円超 28,000円 (一般・個人年金それぞれに適用) (一般・個人年金・介護医療それぞれに適用) ①②共にある場合 上記の合計額(限度額7万円)
地 震 保 険 料	①地震保険料の場合 支払金額が50,000円以下 支払金額×1/2 支払金額が50,000円超 25,000円(限度額) ②旧長期契約の場合 ※平成18年末までに締結した、保険期間が10年以上で満期返戻金があるもの 支払金額が5,000円以下 支払金額の全額 5,000円超 15,000円以下 支払金額×1/2+2,500円 15,000円超 10,000円(限度額) ①・②共にある場合 上記の合計額(限度額25,000円)	同 左
障 害 者	26万円(特別障害者 30万円)(同居特別障害者加算 23万円)	同 左
寡 婦 ( 寡 夫 )	26万円(母子家庭 30万円)	同 左
勤 労 学 生	26万円	同 左
配 偶 者	33万円 (老 人 38万円)	同 左
扶 養	33万円 (16歳未満の者を除く) (特定扶養 45万円) (19歳以上23歳未満の者) (老 人 38万円) (70歳以上の者) (同居老親等 45万円) ( # )	同 左
配 偶 者 特 別 控 除	最高 33万円 (※)	同 左
基 礎	33万円	同 左

(※) 他の扶養親族とされる者、事業専従者及び控除対象配偶者に該当しない者で合計所得金額が38万円を超え76万円未満の者



項目	平成26年度～28年度	平成29年度
給与所得控除	(1) 1,625,000円以下 650,000円 (2) 1,625,000円超 1,800,000円以下 収入金額×40% (3) 1,800,000円超 3,600,000円以下 収入金額×30%+180,000円 (4) 3,600,000円超 6,600,000円以下 収入金額×20%+540,000円 (5) 6,600,000円超 10,000,000円以下 収入金額×10%+1,200,000円 (6) 10,000,000円超 15,000,000円以下 収入金額×5%+1,700,000円 (7) 15,000,000円超 2,450,000円	(1) 1,625,000円以下 650,000円 (2) 1,625,000円超 1,800,000円以下 収入金額×40% (3) 1,800,000円超 3,600,000円以下 収入金額×30%+180,000円 (4) 3,600,000円超 6,600,000円以下 収入金額×20%+540,000円 (5) 6,600,000円超 10,000,000円以下 収入金額×10%+1,200,000円 (6) 10,000,000円超 12,000,000円以下 収入金額×5%+1,700,000円 (7) 12,000,000円超 2,300,000円
年金所得控除	・65歳以上の者 (1) 330万円以下 1,200,000円 (2) 330万円超 410万円以下 収入金額×25%+37万5千円 (3) 410万円超 770万円以下 収入金額×15%+78万5千円 (4) 770万円超 収入金額×5%+155万5千円  ・65歳未満の者 (1) 130万円以下 700,000円 (2) 130万円超 410万円以下 収入金額×25%+37万5千円 (3) 410万円超 770万円以下 収入金額×15%+78万5千円 (4) 770万円超 収入金額×5%+155万5千円	同 左
所	雑 損 ①(損失額－補てん額)－(総所得金額等×10%) ②災害関連支出額－5万円 ①、②いずれか多い額	同 左
	医 療 費 (医療費の額－補てん額)－{(総所得金額等×5%) と10万円とのいずれか低い金額) (限度額200万円)	同 左
	社 会 保 険 料 支払った金額	同 左
得	生命保険料 ①旧契約に基づく保険料の支払金額が 15,000円以下の場合 支払金額全額 15,000円超 40,000円以下 支払金額×1/2+7,500円 40,000円超 70,000円以下 支払金額×1/4+17,500円 70,000円超 35,000円 (一般・個人年金それぞれに適用) ①②共にある場合 上記の合計額(限度額7万円)	②新契約に基づく保険料の支払金額が 12,000円以下の場合 支払金額全額 12,000円超 32,000円以下 支払金額×1/2+6,000円 32,000円超 56,000円以下 支払金額×1/4+14,000円 56,000円超 28,000円 (一般・個人年金・介護医療それぞれに適用)
	地震保険料 ①地震保険料の場合 支払金額が50,000円以下 支払金額×1/2 支払金額が50,000円超 25,000円(限度額) ②旧長期契約の場合 ※平成18年末までに締結した、保険期間が10年以上で満期返戻金があるもの 支払金額が5,000円以下 支払金額の全額 5,000円超 15,000円以下 支払金額×1/2+2,500円 15,000円超 10,000円(限度額) ①・②共にある場合 上記の合計額(限度額25,000円)	同 左
除	障 害 者 26万円(特別障害者 30万円)(同居特別障害者加算 23万円)	同 左
	寡 婦 ( 寡 夫 ) 26万円(母子家庭 30万円)	同 左
	勤 労 学 生 26万円	同 左
	配 偶 者 33万円 (老 人 38万円)	同 左
	扶 養 33万円 (16歳未満の者を除く) (特定扶養 45万円) (19歳以上23歳未満の者) (老 人 38万円) (70歳以上の者) (同居老親等 45万円) ( " )	同 左
	配 偶 者 特 別 控 除 最高 33万円 (※)	同 左
	基 礎 33万円	同 左

(※) 他の扶養親族とされる者、事業専従者及び控除対象配偶者に該当しない者で合計所得金額が38万円を超え76万円未満の者

2. 住民税の所得控除等一覧(続)

項目	平成30年度	令和元～2年度
給与所得控除	(1) 1,625,000円以下 650,000円 (2) 1,625,000円超 1,800,000円以下 収入金額×40% (3) 1,800,000円超 3,600,000円以下 収入金額×30%+180,000円 (4) 3,600,000円超 6,600,000円以下 収入金額×20%+540,000円 (5) 6,600,000円超 10,000,000円以下 収入金額×10%+1,200,000円 (6) 10,000,000円超 2,200,000円	同 左
年金所得控除	・65歳以上の者 (1) 330万円以下 1,200,000円 (2) 330万円超 410万円以下 収入金額×25%+37万5千円 (3) 410万円超 770万円以下 収入金額×15%+78万5千円 (4) 770万円超 収入金額×5%+155万5千円  ・65歳未満の者 (1) 130万円以下 700,000円 (2) 130万円超 410万円以下 収入金額×25%+37万5千円 (3) 410万円超 770万円以下 収入金額×15%+78万5千円 (4) 770万円超 収入金額×5%+155万5千円	同 左
所得控除	雑 損 ①(損失額－補てん額)－(総所得金額等×10%) ②災害関連支出額－5万円 ①、②のいずれか多い額	同 左
	医 療 費 ①(医療費の額－補てん額)－{(総所得金額等×5%) と10万円とのいずれか低い金額} (限度額200万円) ②(特定一般用医薬品等購入費－補てん額)－12,000円 (限度額88,000円) 上記①、②のいずれか	同 左
	社会保険料	支払った金額
	生命保険料	①旧契約に基づく保険料の支払金額が 15,000円以下の場合 支払金額全額 15,000円超 40,000円以下 支払金額×1/2+7,500円 40,000円超 70,000円以下 支払金額×1/4+17,500円 70,000円超 35,000円 (一般・個人年金それぞれに適用) ①②共にある場合 上記の合計額(限度額7万円)  ②新契約に基づく保険料の支払金額が 12,000円以下の場合 支払金額全額 12,000円超 32,000円以下 支払金額×1/2+6,000円 32,000円超 56,000円以下 支払金額×1/4+14,000円 56,000円超 28,000円 (一般・個人年金・介護医療それぞれに適用)
地震保険料	①地震保険料の場合 支払金額が50,000円以下 支払金額×1/2 支払金額が50,000円超 25,000円(限度額) ②旧長期契約の場合 ※平成18年末までに締結した、保険期間が10年以上で満期返戻金があるもの 支払金額が5,000円以下 支払金額の全額 5,000円超 15,000円以下 支払金額×1/2+2,500円 15,000円超 10,000円(限度額) ①・②共にある場合 上記の合計額(限度額25,000円)	同 左
障 害 者	26万円(特別障害者 30万円)(同居特別障害者加算 23万円)	同 左
寡 婦 ( 寡 夫 )	26万円(母子家庭 30万円)	同 左
勤 労 学 生	26万円	同 左
配 偶 者	33万円 (老 人 38万円)	納税者の合計所得金額が 900万円以下 33万円 (老人 38万円) " 900万円超950万円以下 22万円 (老人 26万円) " 950万円超1,000万円以下 11万円 (老人 13万円) " 1,000万円超 控除なし
扶 養	33万円 (16歳未満の者を除く) (特定扶養 45万円)(19歳以上23歳未満の者) (老 人 38万円)(70歳以上の者) (同居老親等 45万円)( " )	同 左
配 偶 者 特 別 控 除	最高 33万円 ※他の扶養親族とされる者、事業専従者及び控除対象配偶者に該当しない者で合計所得金額が38万円を超え76万円未満の者	納税者の合計所得金額が 900万円以下 最高33万円 " 900万円超950万円以下 最高22万円 " 950万円超1,000万円以下 最高11万円 " 1,000万円超 控除なし ※他の扶養親族とされる者、事業専従者及び控除対象配偶者に該当しない者で配偶者の合計所得金額が38万円を超え123万円以下の者
基 礎	33万円	同 左

2. 住民税の所得控除等一覧(続)

項目	令和3～4年度			
給与所得控除	(1) 1,625,000円以下	550,000円		
	(2) 1,625,000円超 1,800,000円以下	収入金額×40%－100,000円		
	(3) 1,800,000円超 3,600,000円以下	収入金額×30%+80,000円		
	(4) 3,600,000円超 6,600,000円以下	収入金額×20%+440,000円		
	(5) 6,600,000円超 8,500,000円以下	収入金額×10%+1,100,000円		
	(6) 8,500,000円超	1,950,000円		
年金所得控除	公的年金等にかかる雑所得以外の所得に係る合計所得金額が			
		1,000万円以下	1,000万円超2,000万円以下	2,000万円超
	・65歳以上の者			
	(1) 330万円未満	1,100,000円	1,000,000円	900,000円
	(2) 330万円以上 410万円未満	収入金額×25%+27万5千円	収入金額×25%+17万5千円	収入金額×25%+7万5千円
	(3) 410万円以上 770万円未満	収入金額×15%+68万5千円	収入金額×15%+58万5千円	収入金額×15%+48万5千円
	(4) 770万円以上 1,000万円未満	収入金額×5%+145万5千円	収入金額×5%+135万5千円	収入金額×5%+125万5千円
	(5) 1,000万円以上	1,955,000円	1,855,000円	1,755,000円
	・65歳未満の者			
	(1) 130万円未満	600,000円	500,000円	400,000円
(2) 130万円以上 410万円未満	収入金額×25%+27万5千円	収入金額×25%+17万5千円	収入金額×25%+7万5千円	
(3) 410万円以上 770万円未満	収入金額×15%+68万5千円	収入金額×15%+58万5千円	収入金額×15%+48万5千円	
(4) 770万円以上 1,000万円未満	収入金額×5%+145万5千円	収入金額×5%+135万5千円	収入金額×5%+125万5千円	
(5) 1,000万円以上	1,955,000円	1,855,000円	1,755,000円	
雑損	①(損失額－補てん額)－(総所得金額等×10%)			
	②災害関連支出額－5万円 上記①、②のいずれか多い額			
医療費	①(医療費の額－補てん額)－{(総所得金額等×5%) と10万円とのいずれか低い金額} (限度額200万円)			
	②(特定一般用医薬品等購入費－補てん額)－12,000円 (限度額88,000円) 上記①、②のいずれか			
社会保険料	支払った金額			
	①旧契約に基づく保険料の支払金額が ②新契約に基づく保険料の支払金額が			
生命保険料	15,000円以下の場合	支払金額全額	12,000円以下の場合	支払金額全額
	15,000円超 40,000円以下	支払金額×1/2+7,500円	12,000円超 32,000円以下	支払金額×1/2+6,000円
	40,000円超 70,000円以下	支払金額×1/4+17,500円	32,000円超 56,000円以下	支払金額×1/4+14,000円
	70,000円超	35,000円	56,000円超	28,000円
	(一般・個人年金それぞれに適用)		(一般・個人年金・介護医療それぞれに適用)	
①②共にある場合		上記の合計額(限度額7万円)		
地震保険料	①地震保険料の場合			
	支払金額が50,000円以下	支払金額×1/2		
	支払金額が50,000円超	25,000円(限度額)		
	②旧長期契約の場合 ※平成18年末までに締結した、保険期間が10年以上で満期返戻金があるもの			
	支払金額が5,000円以下	支払金額の全額		
5,000円超 15,000円以下	支払金額×1/2+2,500円			
15,000円超	10,000円(限度額)			
①・②共にある場合		上記の合計額(限度額25,000円)		
障害者	26万円(特別障害者 30万円)(同居特別障害者加算 23万円)			
寡婦(ひとり親)	26万円(ひとり親 30万円)			
勤労学生	26万円			
配偶者	納税者の合計所得金額が 900万円以下		33万円(老人 38万円)	
	900万円超950万円以下		22万円(老人 26万円)	
	950万円超1,000万円以下		11万円(老人 13万円)	
	1,000万円超		控除なし	
扶養	33万円(16歳未満の者を除く)			
	(特定扶養 45万円)(19歳以上23歳未満の者)			
	(老人 38万円)(70歳以上の者)			
	(同居老親等 45万円)( )			
配偶者特別控除	納税者の合計所得金額が 900万円以下		最高33万円	
	900万円超950万円以下		最高22万円	
	950万円超1,000万円以下		最高11万円	
	1,000万円超		控除なし	
※他の扶養親族とされる者、事業専従者及び控除対象配偶者に該当しない者で配偶者の合計所得金額が48万円を超え133万円以下の者				
基礎	納税者の合計所得金額が 2,400万円以下		43万円	
	2,400万円超2,450万円以下		29万円	
	2,450万円超2,500万円以下		15万円	
	2,500万円超		控除なし	

## (参考)所得税の所得控除一覧

項目	平成5年分	平成6年分	平成7～9年分
雑損	①(損失額－補てん額)－(総所得金額等×10%) ②災害関連支出額－5万円 ①、②いずれが多い額	同左	同左
医療費	(医療費の額－補てん額)－{(総所得金額等×5%) と10万円とのいずれか低い金額} (限度額 200万円)	同左	同左
社会保険料	支払った金額	同左	同左
生命保険料	支払金額が 25,000円以下の場合 支払金額全額 25,000円超 50,000円以下 支払金額×1/2+12,500円 50,000円超 100,000円以下 支払金額×1/4+25,000円 100,000円超 50,000円 (個人年金保険料についても生命保険料控除と同じ仕組みで別枠控除される。)	同左	同左
損害保険料	短期損害保険の場合 支払金額が2,000円以下 支払金額全額 2,000円超 4,000円以下 支払金額×1/2+1,000円 4,000円超 3,000円 長期損害保険の場合 支払金額が10,000円以下 支払金額全額 10,000円超 20,000円以下 支払金額×1/2+5,000円 20,000円超 15,000円 短期、長期共にある場合 上記の合計額 (限度額 15,000円)	同左	同左
寄附金	{(支払った寄付金の額)と(総所得金額等の合計額の25%) とのいずれか少ないほうの金額}－1万円	同左	同左
障害者	27万円(特別障害者 35万円)	同左	同左
老年者	50万円	同左	同左
寡婦(寡夫)	27万円(母子家庭 35万円)	同左	同左
勤労学生	27万円	同左	同左
配偶者	35万円 (老人 45万円) (同居特別障害者 65万円)	同左	38万円 (老人 48万円) (同居特別障害者 68万円)
扶養	35万円(特定扶養 45万円) (老人 45万円) (同居老親等 55万円) (同居特別障害者 65万円)	35万円(特定扶養 50万円) (老人 45万円) (同居老親等 55万円) (同居特別障害者 65万円)	38万円(特定扶養 53万円) (老人 48万円) (同居老親等 58万円) (同居特別障害者 68万円)
配偶者特別控除	最高 35万円	同左	最高 38万円
基礎	35万円	同左	38万円

平成 10 年 分	平成 11 年 分	平成 12~15 年 分	平成 16 年 分
同 左	同 左	同 左	同 左
同 左	同 左	同 左	同 左
同 左	同 左	同 左	同 左
同 左	同 左	同 左	同 左
同 左	同 左	同 左	同 左
同 左	同 左	同 左	同 左
同 左	同 左	同 左	同 左
27万円(特別障害者40万円)	同 左	同 左	同 左
同 左	同 左	同 左	同 左
同 左	同 左	同 左	同 左
同 左	同 左	同 左	同 左
38万円 (老 人 48万円) (同居特別障害者 73万円)	同 左	同 左	同 左
38万円(特定扶養 58万円) (老 人 48万円) (同居老親等 58万円) (同居特別障害者 73万円)	38万円(16歳未満 48万円) (特 定 扶 養 63万円) (老 人 48万円) (同居老親等 58万円) (同居特別障害者 73万円)	38万円(特定扶養 63万円) (老 人 48万円) (同居老親等 58万円) (同居特別障害者 73万円)	同 左
同 左	同 左	同 左	最高 38万円(他の扶養親族とされる者、事業専従者及び控除対象配偶者に該当しない者で合計所得金額が76万円未満の者)
同 左	同 左	同 左	同 左

(参考) 所得税の所得控除一覧(続)

項目	平成 17 年 分	平成 18 年 分
雑 損	①(損失額-補てん額)-(総所得金額等×10%) ②災害関連支出額-5万円 ①、②いずれか多い額	同 左
医 療 費	(医療費の額-補てん額)-{(総所得金額等×5%) と10万円とのいずれか低い金額} (限度額 200万円)	同 左
社 会 保 険 料	支払った金額	同 左
生 命 保 険 料	支払金額が 25,000円以下の場合 支払金額全額 25,000円超 50,000円以下 支払金額×1/2+12,500円 50,000円超 100,000円以下 支払金額×1/4+25,000円 100,000円超 50,000円 (個人年金保険料についても生命保険料控除と同じ仕組みで別枠控除される。)	同 左
損 害 保 険 料 (地震保険料)	短期損害保険の場合 支払金額が2,000円以下 支払金額全額 2,000円超 4,000円以下 支払金額×1/2+1,000円 4,000円超 3,000円 長期損害保険の場合 支払金額が10,000円以下 支払金額全額 10,000円超 20,000円以下 支払金額×1/2+5,000円 20,000円超 15,000円 短期、長期共にある場合 上記の合計額 (限度額 15,000円)	同 左
寄 附 金	{(支払った寄付金の額)と(総所得金額等の合計額の30%) とのいずれか少ないほうの金額}-1万円	{(支払った寄付金の額)と(総所得金額等の合計額の30%) とのいずれか少ないほうの金額}-5,000円
障 害 者	27万円(特別障害者 40万円)	同 左
寡 婦 (寡 夫)	27万円(母子家庭 35万円)	同 左
勤 労 学 生	27万円	同 左
配 偶 者	38万円 (老 人 48万円) (同居特別障害者 73万円)	同 左
扶 養	38万円(特定扶養 63万円) (老 人 48万円) (同居老親等 58万円) (同居特別障害者 73万円)	同 左
配 偶 者 特 別 控 除	最高 38万円(他の扶養親族とされる者、事業専従者及び控除対象 配偶者に該当しない方で合計所得金額が76万円未満の者)	同 左
基 礎	38万円	同 左

平成 19～22 年 分	平成 23 年 分
同 左	同 左
同 左	同 左
同 左	同 左
同 左	同 左
平成19年分より損害保険料控除は廃止。平成18年12月31日までに契約した長期損害保険料は、地震保険料控除に改組 ①地震保険料の場合 支払金額が50,000円以下 支払金額全額 支払金額が50,000円超 5万円 ②長期損害保険料の場合 支払金額が10,000円以下 支払金額全額 10,000円超 20,000円以下 支払金額×1/2+5,000円 20,000円超 15,000円 ①、②共にある場合 上記の合計額 (限度額 50,000円)	同 左
{(支払った寄付金の額)と(総所得金額等の合計額の40%)とのいずれか少ないほうの金額}-5,000円	{(支払った寄付金の額)と(総所得金額等の合計額の40%)とのいずれか少ないほうの金額}-2,000円
同 左	27万円(特別障害者 40万円) (同居特別障害者加算 35万円)
同 左	同 左
同 左	同 左
同 左	38万円 (老 人 48万円)
同 左	38万円(16歳未満の者を除く) (特定扶養 63万円)(19歳以上23歳未満の者) (老 人 48万円)(70歳以上の者) (同居老親等 58万円)( " )
同 左	同 左
同 左	同 左

(参考)所得税の所得控除一覧(続)

項目	平成 24 ～ 28 年 分	平成 29 年 分
雑 損	①(損失額－補てん額)－(総所得金額等×10%) ②災害関連支出額－5万円 ①、②いずれか多い額	同 左
医 療 費	(医療費の額－補てん額)－{(総所得金額等×5%) と10万円とのいずれか低い金額} (限度額 200万円)	① (医療費の額－補てん額)－{(総所得金額等×5%) と10万円とのいずれか低い金額} (限度額 200万円) ② (特定一般用医薬品等購入費－補てん額)－12,000円(限度額 88,000円) 上記①、②のいずれか
社 会 保 険 料	支払った金額	同 左
生 命 保 険 料	①旧契約に基づく保険料の支払金額が 25,000円以下の場合 支払金額全額 25,000円超 50,000円以下 支払金額×1/2+12,500円 50,000円超 100,000円以下 支払金額×1/4+25,000円 100,000円超 50,000円 (一般・個人年金それぞれに適用) ①②共にある場合 上記の合計額 (限度額12万円)	②新契約に基づく保険料の支払金額が 20,000円以下の場合 支払金額全額 20,000円超 40,000円以下 支払金額×1/2+10,000円 40,000円超 80,000円以下 支払金額×1/4+20,000円 80,000円超 40,000円 (一般・個人年金・介護医療それぞれに適用)
地 震 保 険 料	①地震保険料の場合 支払金額が50,000円以下 支払金額全額 支払金額が50,000円超 50,000円 ②旧長期契約の場合 ※ 平成18年末までに締結した保険期間が10年以上で 満期返戻金があるもの 支払金額が10,000円以下 支払金額全額 10,000円超 20,000円以下 支払金額×1/2+5,000円 20,000円超 15,000円 ①、②共にある場合 上記の合計額 (限度額 50,000円)	同 左
寄 附 金	{(支払った寄付金の額)と(総所得金額等の合計額の40%) とのいずれか少ないほうの金額}－2,000円	同 左
障 害 者	27万円(特別障害者 40万円) (同居特別障害者加算 35万円)	同 左
寡 婦 (寡 夫)	27万円(母子家庭 35万円)	同 左
勤 労 学 生	27万円	同 左
配 偶 者	38万円 (老 人 48万円)	同 左
扶 養	38万円(16歳未満の者を除く) (特定扶養 63万円)(19歳以上23歳未満の者) (老 人 48万円)(70歳以上の者) (同居老親等 58万円)( " )	同 左
配 偶 者 特 別 控 除	最高 38万円 (他の扶養親族とされる者、事業専従者及び控 除対象 配偶者に該当しない者で合計所得金 額が76万円未満の者)	同 左
基 礎	38万円	同 左



平成 30 ～ 令和 元 年 分	令和 2 ～ 4 年 分
同 左	同 左
同 左	同 左
同 左	同 左
同 左	同 左
同 左	同 左
同 左	同 左
同 左	同 左
同 左	同 左
同 左	ひとり親 35万円 寡婦 27万円
同 左	同 左
納税者の合計所得金額が 900万円以下 38万円（老人 48万円）	
” 900万円超950万円以下 26万円（老人 32万円）	同 左
” 950万円超1,000万円以下 13万円（老人 16万円）	
” 1,000万円超 控除なし	
同 左	同 左
納税者の合計所得金額が 900万円以下 最高38万円	納税者の合計所得金額が 900万円以下 最高38万円
” 900万円超950万円以下 最高26万円	” 900万円超950万円以下 最高26万円
” 950万円超1,000万円以下 最高13万円	” 950万円超1,000万円以下 最高13万円
” 1,000万円超 控除なし	” 1,000万円超 控除なし
※他の扶養親族とされる者、事業専従者及び控除対象配偶者に該当しない者で 配偶者の合計所得金額が38万円を超え123万円以下の者	※他の扶養親族とされる者、事業専従者及び控除対象配偶者に該当しない者 で配偶者の合計所得金額が48万円を超え133万円以下の者
同 左	2,400万円以下 48万円 2,400万円超2,450万円以下 32万円 2,450万円超2,500万円以下 16万円 2,500万円超 控除なし

### 3. 過去5か年における主な税制改正等による増減収額

(単位:百万円)

税目等	年度	平成 29 年度	平成 30 年度	令和 元 年度	令和 2 年度	令和 3 年度
個人市民税	○給与所得控除の見直し	131	○給与所得控除の見直し ○県費負担教職員制度の権限移譲に伴う税率変更	○配偶者控除及び配偶者特別控除の見直し ○県費負担教職員制度の権限移譲に伴う税率変更		
			167 27,490	△ 41 3,753		
法人市民税	○国税の改正に伴うもの等	△ 328			○法人税割の税率の引下げ	○法人税割の税率の引下げ
					△ 5,323	△ 6,166
固定資産税						新型コロナウイルス感染症緊急経済対策における中小事業者等に対する軽減措置
						△ 3,059
軽自動車税						
市たばこ税	○旧三級品に係る特例税率の段階的廃止	39	○旧三級品に係る特例税率の段階的廃止 ○税率の引上げ		○税率の引上げ	○税率の引上げ
			37 344		312	820
事業所税						
都市計画税						新型コロナウイルス感染症緊急経済対策における中小事業者等に対する軽減措置
						△ 448
その他の市税						
<b>市税合計</b>		<b>△ 158</b>	<b>28,038</b>	<b>3,712</b>	<b>△ 5,011</b>	<b>△ 8,853</b>

航空機燃料税						
分離課税所得交付金	○県費負担教職員制度の見直し	267				
県民税所得割臨時交付金	○県費負担教職員制度の見直し	29,436	○県費負担教職員制度の見直し			
			3,841			
法人事業税交付金					○法人事業税交付金の創設	
					3,724	
地方消費税交付金	○清算基準の見直し	△ 388	○清算基準の見直し	○清算基準の見直し ○税率の引上げ	○税率の引き上げ	○税率の引き上げ
			△ 360	512 339	4,510	3,909
その他の譲与税金・交付金				○自動車税環境性能割の導入		
				257		
<b>税外収入計</b>		<b>29,315</b>	<b>3,481</b>	<b>1,108</b>	<b>8,234</b>	<b>3,909</b>

(注) 端数の関係で、総数と内訳の合計とは一致しない場合がある。

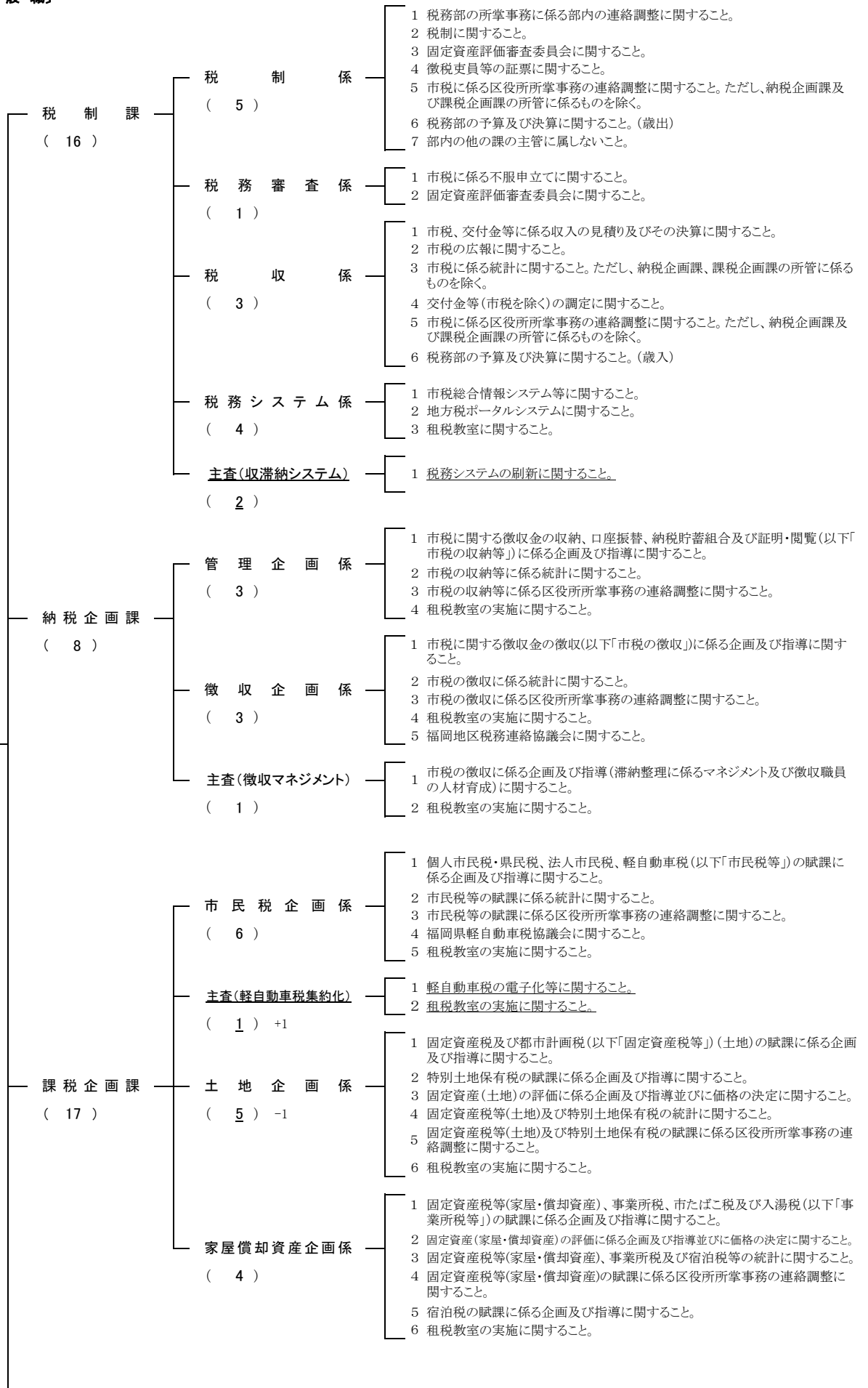
## 第9 その他

1. 税務機構と職員(令和4年度) .....	134
2. 税務事務電算化の概要 .....	148
3. 人口、世帯数に関する調 .....	150
4. 市税負担額 .....	150

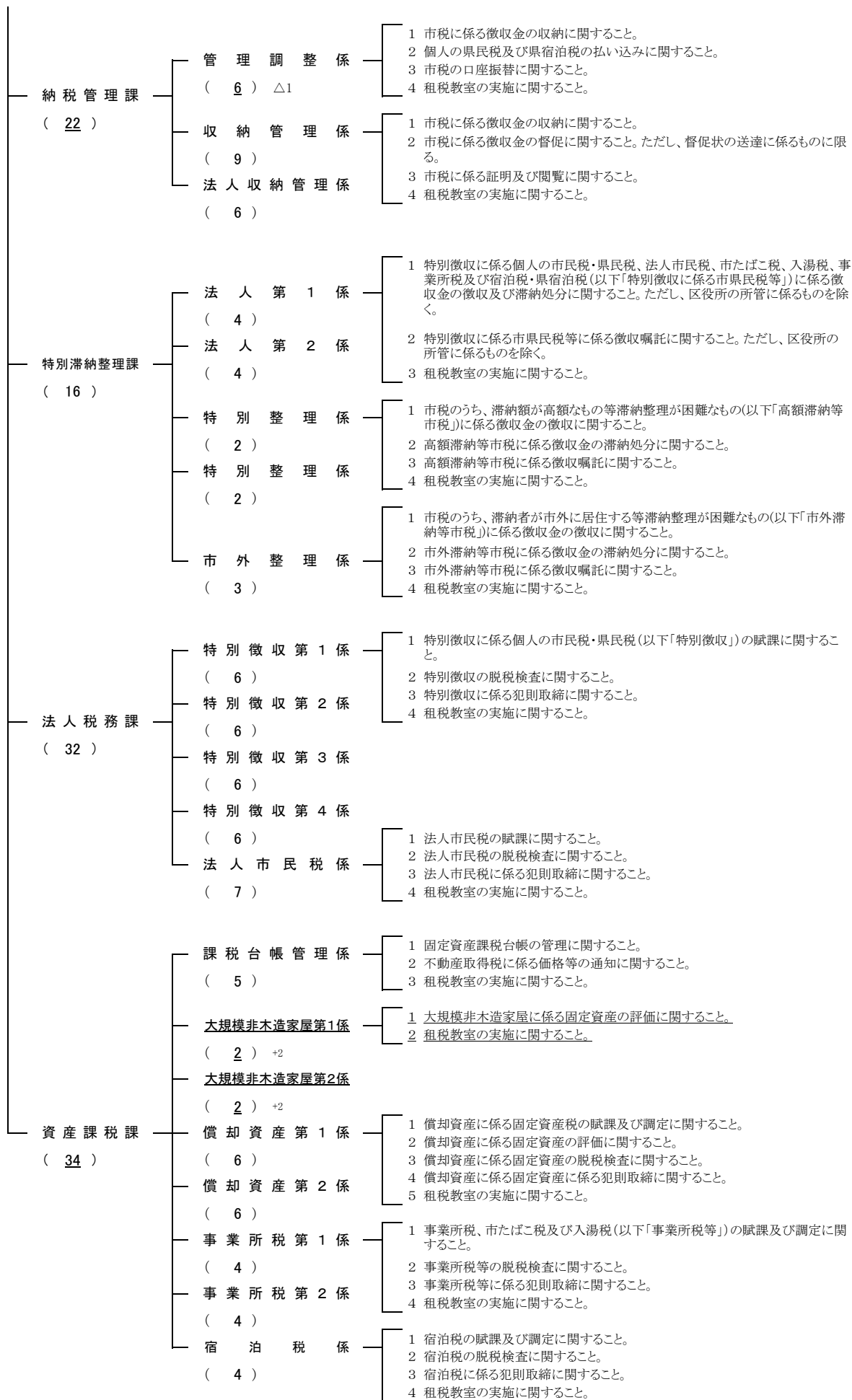
# 1. 税務機構と職員(令和4年度)

## (1) 税務機構と事務分掌 【一般職】

財 政 局  
税 務 部  
( 146 )



※ 下線部は、前年度からの変更箇所を表わす。  
※ 区市民部長は含まない。



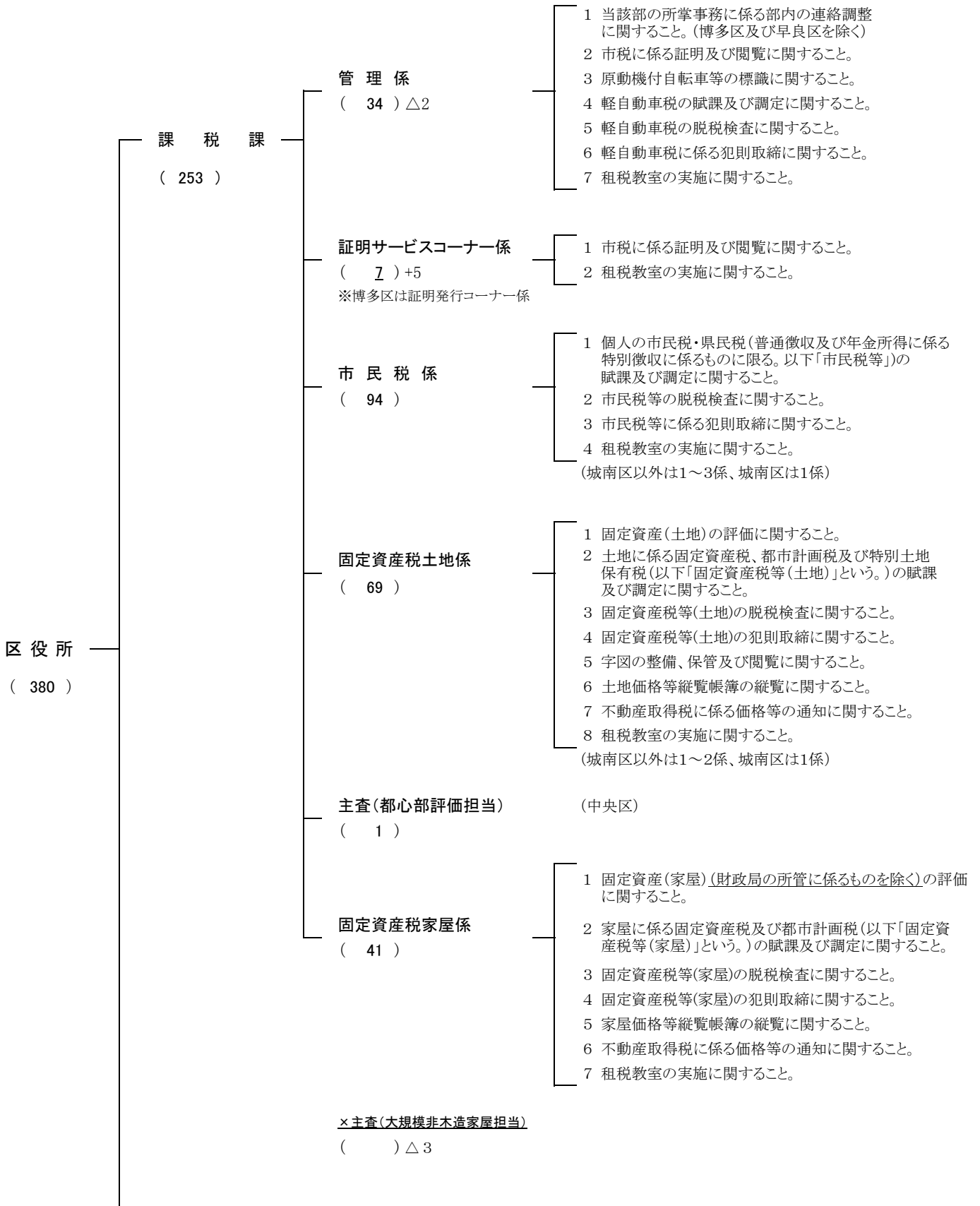
〔再任用短時間勤務職員(ポスト職)〕

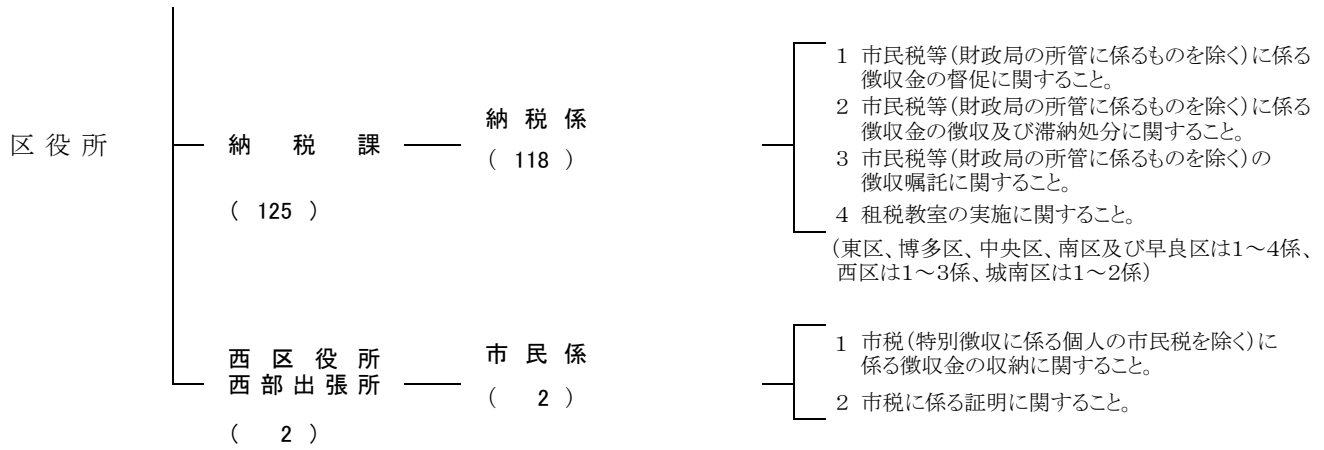
・相続等調査専門員

( 1 ) 納税企画課

相続関係滞納事案の調査業務等

※ 区市民部長は含まない。



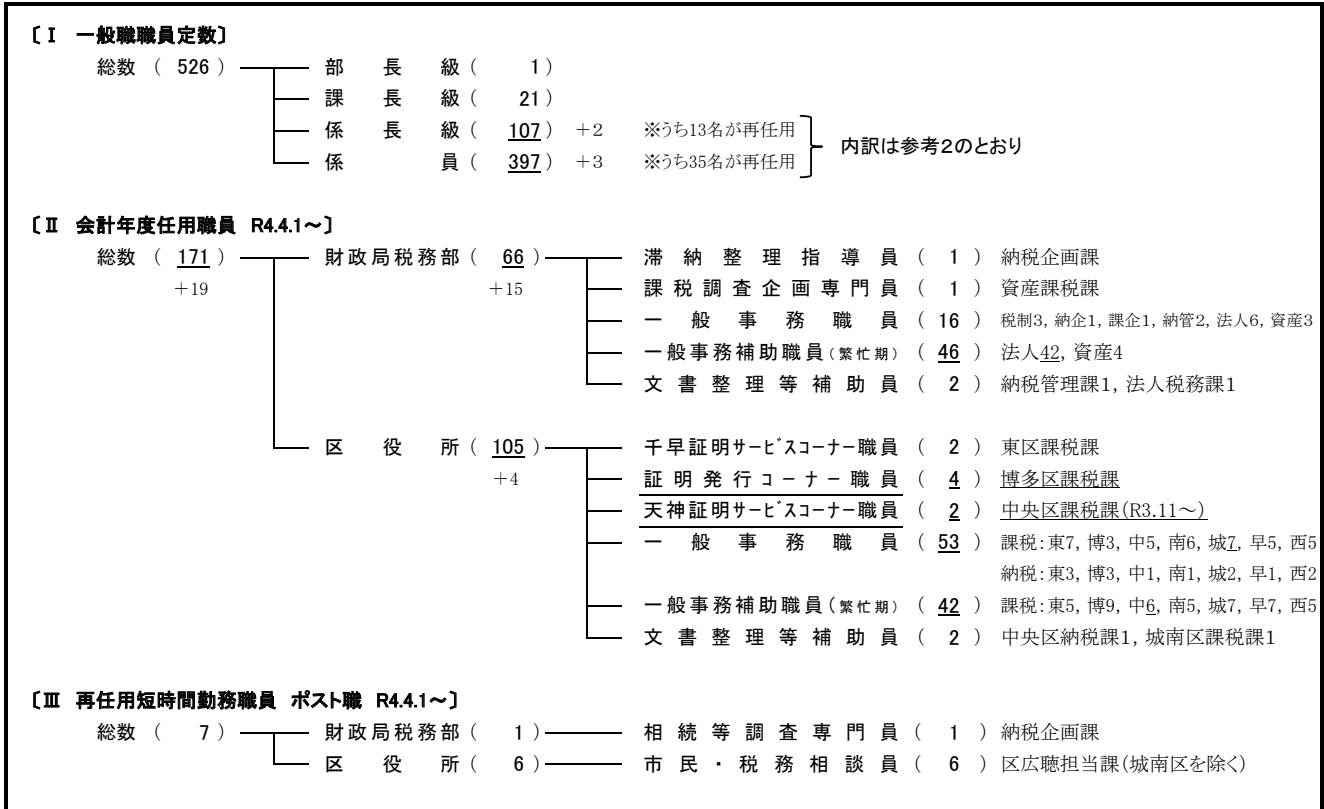


**〔再任用短時間勤務職員(ポスト職)〕**

・ 市民・税務相談員 ( 6 ) 区広聴担当課(城南区除く) 市政及び税務に対する市民からの相談処理

(2) 税務機構と定数〔令和4年4月〕

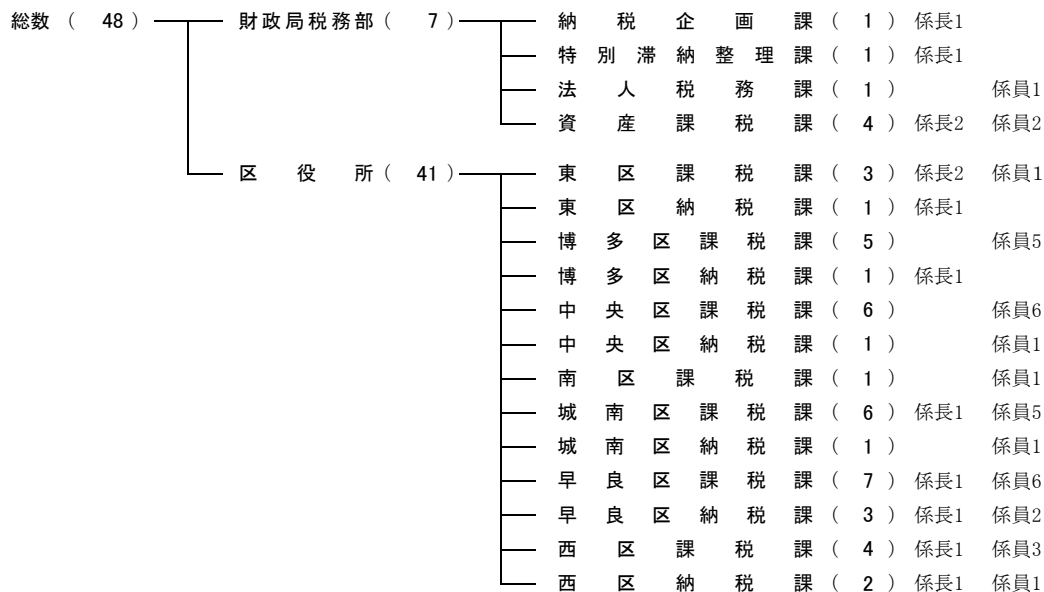
※ 下線部は、前年度からの変更箇所を表わす。  
 ※ 区市民部長は含まない。



【参考1 業務別一般職員定数内訳】

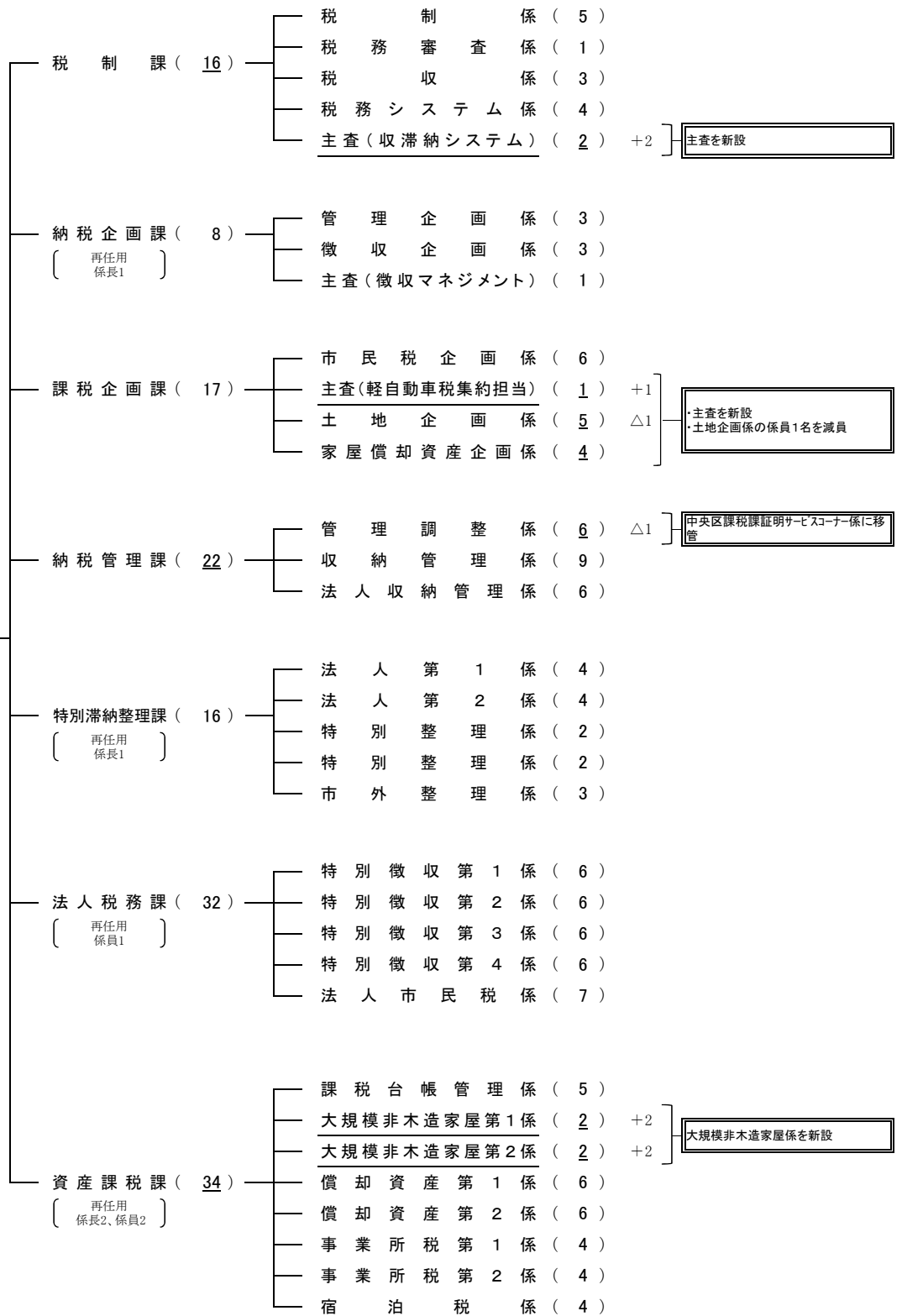
・部課長	( 22 )
・課税(市民税・事業所税・諸税関係)	( 137 )
・課税(固定資産税関係)	( 132 )
・管理(税証明・収納管理・軽自動車税関係)	( 64 )
・納税(滞納整理関係)	( 133 )
・企画部門	( 38 )
<b>合 計</b>	<b>( 526 )</b>

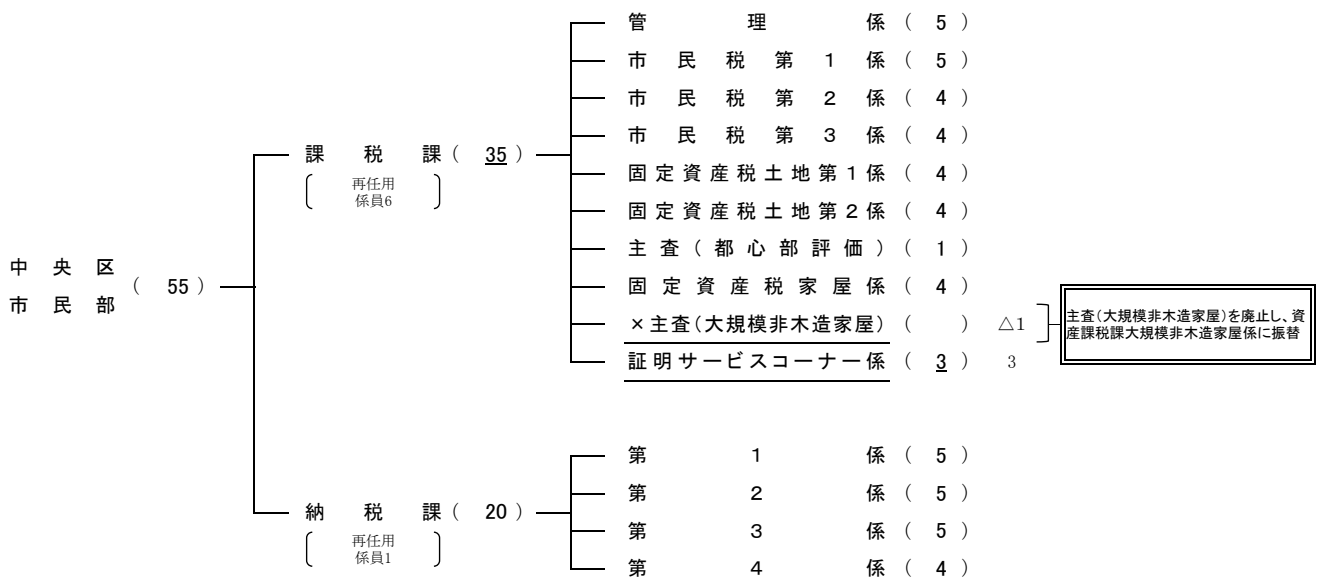
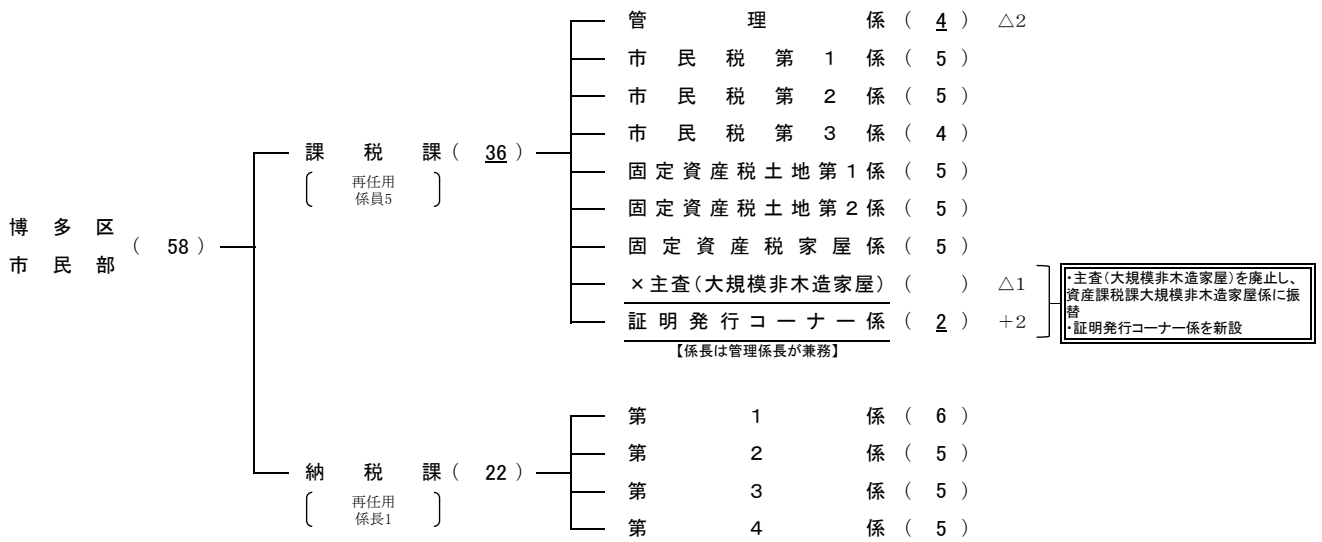
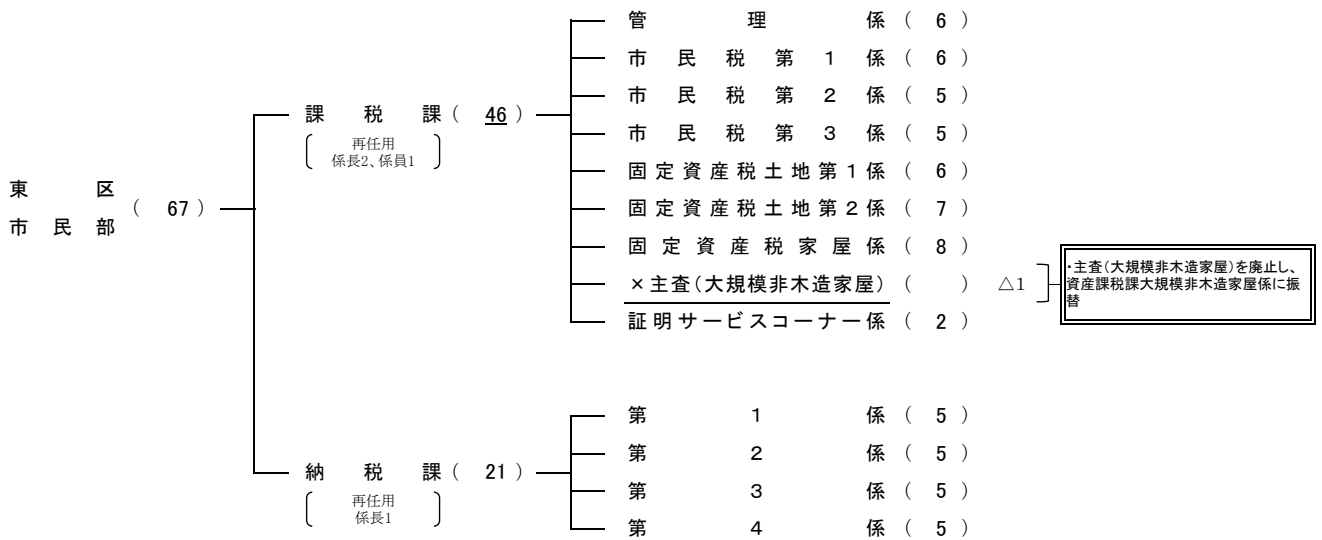
【参考2 再任用職員(ポスト職除く)の配置状況】

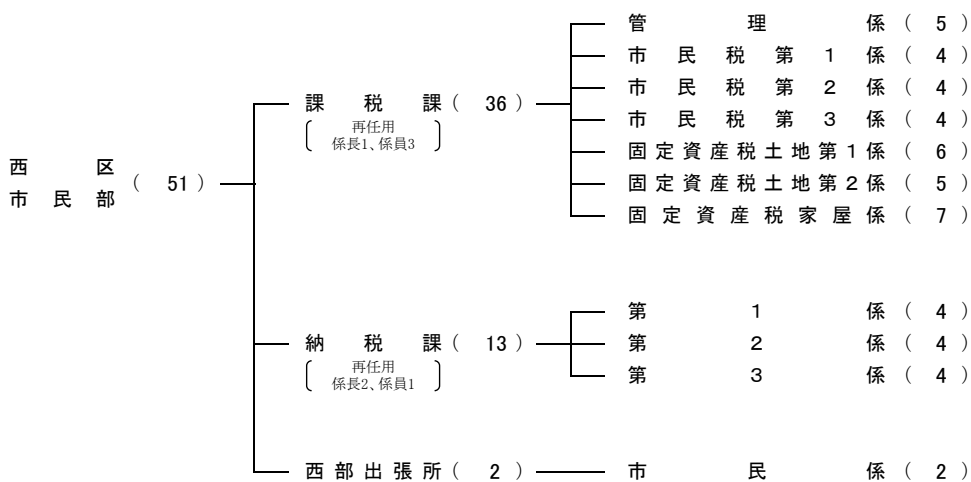
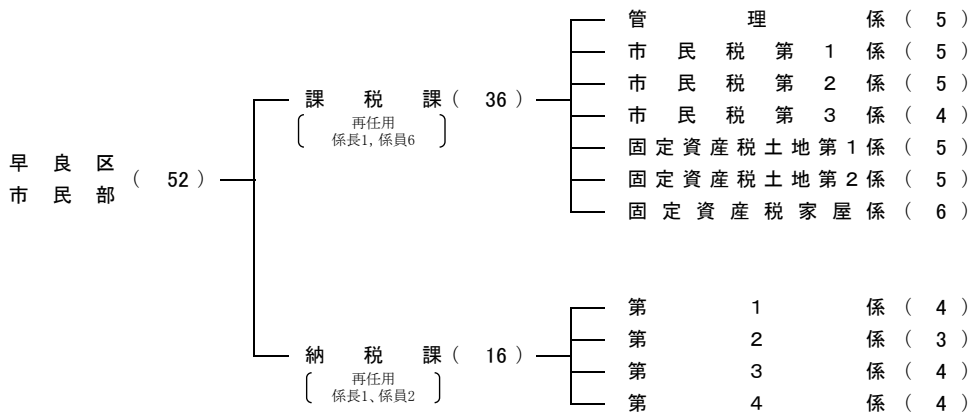
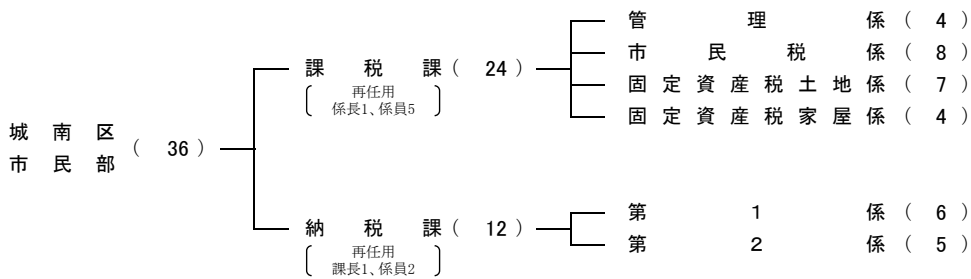
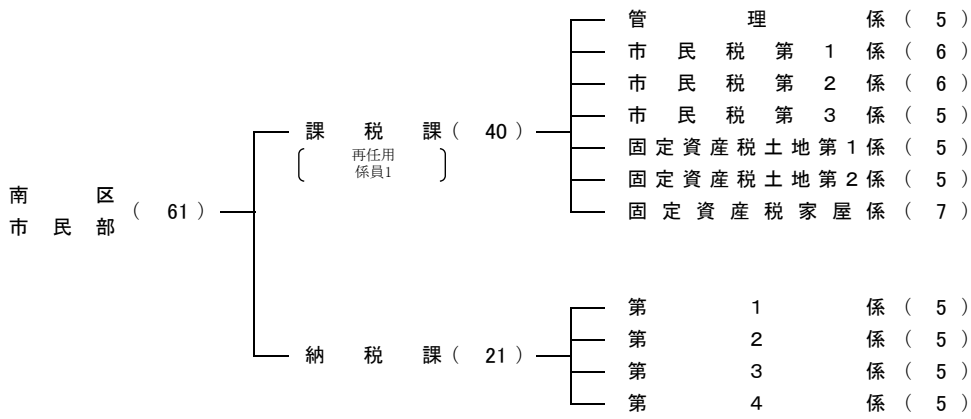




財 政 局  
税 務 部 ( 146 )







(3) 税務機構の変遷

区分	平成24年4月1日	平成24年10月1日	平成25年4月1日
概要	(1)納税企画課徴収企画係を係員1名減し、係長を配置 (2)特別徴収課及び法人課税課を法人税務課及び資産課税課に再編。区固定資産税課から課税台帳入力業務と償却資産の評価業務を資産課税課に移管 (3)各区固定資産税課を固定資産税土地第1係・第2係、固定資産税家屋係に再編、主査(大規模非木造家屋担当)を城南区を除き各区1名配置 (4)中央区固定資産税課に主査(都心部評価担当)を設置	(1)法人納税課を納税管理課に名称変更し、収納管理業務を集約 (2)特別滞納整理課に市外居住固定資産税等滞納者の滞納整理を行う市外係を設置。さらに、特別整理係に職員2名を増員して機能強化 (3)区役所の税務担当課を課税課と納税課の2課体制に再編 (4)市税証明郵送請求センターを設置	(1)納税企画課徴収企画係に係員1名を増員
財政局 税務部	税制課 税制係 主査(税務審査) 税収係 主査(税務システム担当)	同 左	同 左
	納税企画課 管理企画係 徴収企画係	同 左	同 左
	課税企画課 市民税係 土地税係 家屋償却資産係	同 左	同 左
	法人納税課 管理係 納税第1係 納税第2係	納税管理課 収納管理第1係 収納管理第2係 収納管理第3係 法人納税第1係 法人納税第2係	同 左
	特別滞納整理課 特別整理係 3	特別滞納整理課 特別整理係 3 市外係	同 左
	法人税務課 特別徴収第1係 特別徴収第2係 特別徴収第3係 法人市民税係	同 左	同 左
	資産課税課 課税台帳管理係 償却資産第1係 償却資産第2係 償却資産第3係 主査(償却資産評価事務専任) 3 事業所税係 主査(事業所税事務専任)	同 左	同 左
市民部長(博多区を除く)	同 左	同 左	
区役所	納税課 管理係 主査(税務証明審査等担当)(城南) 主査(収納対策調整専任)(西) 納税係 第1～第5係(博多) 第1～第4係(東・中央・南・早良) 第1～第3係(城南・西) 収入向上対策係(南) 高額滞納・公売係(城南) 収入向上係(早良) 滞納対策係(西) 主査(高額滞納・公売専任) (東・博多2・中央・南・早良・西1) 主査(市外滞納整理専任)(中央・南) 主査(税収向上対策専任)(東) 主査(搜索・市外滞納整理等専任)(博多)	課税課 管理係 主査(税務証明審査等担当)(城南) 市民税係 第1係～第4係(東・南) 第1係～第3係(博多・中央・早良・西) 第1係～第2係(城南) 固定資産税土地第1係 固定資産税土地第2係 主査(都心部評価担当)(中央) 固定資産税家屋係 主査(大規模非木造家屋担当)(城南除く1)	同 左
	市民税課 第1係 第2係 主査(市民税税収確保対策専任) (東・博多・南・城南1、中央・早良2) 固定資産税課 固定資産税土地第1係 固定資産税土地第2係 主査(都心部評価担当)(中央) 固定資産税家屋係 主査(大規模非木造家屋担当) (城南除く1)	納税課 第1係～第5係(東・博多・南・早良) 第1係～第4係(中央・西) 第1係～第3係(城南) 高額滞納・公売係(城南) 主査(高額滞納・公売専任) (博多2、東・中央・南・早良・西1)	同 左
出張所	西部出張所 市民係	同 左	同 左
定数	527	520	521

※主査については、人数を記入していない場合は1名。

区分	平成26年4月1日	平成27年4月1日	平成28年4月1日
整備概要	(1)博多区に市民部が設置され、税務の所管が市民部に変更 (2)税制課税務システム担当主査を税務システム係に変更し、係員1名を増員 (3)資産課税課償却資産評価事務専任主査を廃止 (4)区納税課について、高額滞納・公売専任主査6名(城南を除く6区)を職員に振替。中央区に高額滞納・公売係を設置。早良区の第5係、西区の第4係を高額・滞納公売係に名称変更。城南区の高額滞納・公売係を廃止	(1)課税企画課に社会保障・税番号制度の導入に伴う個人番号の調査、登録を行う税番号調査係を設置 (2)資産課税課について次のとおり変更 ①償却資産第3係を廃止し2係制に変更 ②事業所税係を事業所税第1係に変更し、事業所税第2係を設置 ③主査(事業所税事務専任)を廃止 (3)東区課税課の市民税第1係を1名減 (4)博多区納税課の第5係及び主査(高額滞納・公売専任)を廃止し、高額滞納・公売係を設置 (5)南区課税課の固定資産税家屋係を1名増 (6)南区納税課の第5係を廃止し4係制に変更 (7)城南区課税課について次のとおり変更 ①主査(税務証明審査等)を廃止し係員に振替 ②市民税第2係を廃止し1係制に変更 ③固定資産税土地第2係を廃止し1係制に変更	(1)税制課主査(税務審査担当)を廃止し、税務審査係を設置 (2)法人税務課に主査(特別徴収拡充担当)を設置 (3)東区課税課の市民税第4係を廃止し3係制に変更 (4)東区課税課に主査(証明サービスコーナー担当)を設置 (5)東区納税課の第5係を廃止し4係制に変更
財政局税務部	税制課 税制係 主査(税務審査) 税収係 税務システム係	同左	税制課 税制係 税務審査係 税収係 税務システム係
	納税企画課 管理企画係 徴収企画係	同左	同左
	課税企画課 市民税企画係 土地企画係 家屋償却資産企画係	課税企画課 市民税企画係 土地企画係 家屋償却資産企画係 税番号調査係	同左
	納税管理課 収納管理第1係 収納管理第2係 収納管理第3係 法人納税第1係 法人納税第2係	同左	同左
	特別滞納整理課 特別整理係 3 市外係	同左	同左
	法人税務課 特別徴収第1係 特別徴収第2係 特別徴収第3係 法人市民税係	同左	法人税務課 特別徴収第1係 特別徴収第2係 特別徴収第3係 主査(特別徴収拡充担当) 法人市民税係
	資産課税課 課税台帳管理係 償却資産第1係 償却資産第2係 償却資産第3係 事業所税係 主査(事業所税事務専任)	資産課税課 課税台帳管理係 償却資産第1係 償却資産第2係 事業所税第1係 事業所税第2係	同左
市民部長	同左	同左	
区役所	課税課 管理係 主査(税務証明審査等担当)(城南) 市民税係 第1係～第4係(東・南) 第1係～第3係(博多・中央・早良・西) 第1係～第2係(城南) 固定資産税土地第1係 固定資産税土地第2係 主査(都心部評価担当)(中央) 固定資産税家屋係 主査(大規模非木造家屋担当)(城南除く1)	課税課 管理係 市民税係 第1係～第4係(東・南) 第1係～第3係(博多・中央・早良・西) 市民税係(城南) 固定資産税土地係 第1係～第2係(城南除く) 土地係(城南) 主査(都心部評価担当)(中央) 固定資産税家屋係 主査(大規模非木造家屋担当)(城南除く)	課税課 管理係 市民税係 第1係～第4係(南) 第1係～第3係(東・博多・中央・早良・西) 市民税係(城南) 主査(証明サービスコーナー担当)(東) 固定資産税土地係 第1係～第2係(城南除く) 土地係(城南) 主査(都心部評価担当)(中央) 固定資産税家屋係 主査(大規模非木造家屋担当)(城南除く)
	納税課 第1係～第5係(東・博多・南) 第1係～第4係(中央・早良) 第1係～第3係(城南・西) 高額滞納・公売係(中央・早良・西) 主査(高額滞納・公売専任)(博多)	納税課 第1係～第5係(東) 第1係～第4係(博多・中央・南・早良) 第1係～第3係(城南・西) 高額滞納・公売係(博多・中央・早良・西)	納税課 第1係～第4係(東・博多・中央・南・早良) 第1係～第3係(城南・西) 高額滞納・公売係(博多・中央・早良・西)
出張所 西部出張所 市民係	同左	同左	
定数	522	524	526

※主査については、人数を記入していない場合は1名。

区分	平成29年4月1日	平成30年4月1日	平成31年4月1日
整備概要	(1)課税企画課について次の通り変更 ①市民税企画係に係員1名を増員 ②税番号調査係を廃止  (2)法人税務課について次のとおり係名変更 ①収納管理第1係を管理調整係に変更 ②収納管理第2係を収納管理係に変更 ③収納管理第3係を法人収納管理係に変更  (3)法人税務課の主査(特別徴収拡充担当)を主査(特別徴収指導担当)に変更し、主査付係員1名を増員	(1)課税企画課について次の通り変更 ①市民税企画係から家屋償却資産企画係に係員1名移管 ②主査(地番現況図整備担当)を設置  (2)納税管理課の法人納税第2係に係員1名を増員  (3)法人税務課の主査(特別徴収指導担当)に主査付係員1名を増員	(1)課税企画課に主査(宿泊税担当)1名、係員1名を配置  (2)法人税務課主査(特別徴収指導担当)を廃止し、特別徴収第4係を新設  (3)東区課税課の主査(証明サービスコーナー担当)に主査付係員1名を増員  (4)早良区納税課納税第3係の係員1名を減員
財政局 税務部	税制課 税制係 税務審査係 税収係 税務システム係	同左	同左
	納税企画課 管理企画係 徴収企画係	同左	同左
	課税企画課 市民税企画係 土地企画係 家屋償却資産企画係	課税企画課 市民税企画係 土地企画係 主査(地番現況図整備担当) 家屋償却資産企画係	課税企画課 市民税企画係 土地企画係 主査(地番現況図整備担当) 家屋償却資産企画係 主査(宿泊税担当)※H30.10.1～
	納税管理課 管理調整係 収納管理係 法人収納管理係 法人納税第1係 法人納税第2係	同左	同左
	特別滞納整理課 特別整理係 3 市外整理係	同左	同左
	法人税務課 特別徴収第1係 特別徴収第2係 特別徴収第3係 主査(特別徴収拡充担当) 法人市民税係	同左	法人税務課 特別徴収第1係 特別徴収第2係 特別徴収第3係 特別徴収第4係 法人市民税係
	資産課税課 課税台帳管理係 償却資産第1係 償却資産第2係 事業所税第1係 事業所税第2係	同左	同左
市民部長(中央区・城南区は総務部長が兼務)	同左	市民部長(中央区・城南区・西区は総務部長が兼務)	
区役所	課税課 管理係 市民税係 第1係～第4係(南) 第1係～第3係(東・博多・中央・早良・西) 市民税係(城南) 主査(証明サービスコーナー担当)(東) 固定資産税土地係 第1係～第2係(城南除く) 土地係(城南) 主査(都心部評価担当)(中央) 固定資産税家屋係 主査(大規模非木造家屋担当)(城南除く)	同左	同左
	納税課 第1係～第4係(東・博多・中央・南・早良) 第1係～第3係(城南・西) 高額滞納・公売係(博多・中央・早良・西)	同左	同左
出張所	西部出張所 市民係	同左	同左
定数	524	527	528

※主査については、人数を記入していない場合は1名。

※平成29年度以降、市民部長を総務部長または保健福祉センター所長が兼務している場合、定数から除いている。

区分	令和2年4月1日	令和3年4月1日	令和4年4月1日
整備概要	(1)納税企画課に主査(徴収マネジメント担当)を新設 (2)課税企画課の主査(宿泊税)を廃止し、資産課税課に宿泊税係を新設 (3)納税管理課について次の通り変更 ①業務委託により納税管理課の係員を3名減員 ②法人納税係を特別滞納整理課へ移管 (4)特別滞納整理課の特別整理係長を廃止 (5)東区課税課について次の通り変更 ①主査(証明サービスコーナー)を係へ変更 ②固定資産税土地第2係及び固定資産税家屋係の係員を各1名増員 (6)南区、早良区、西区課税課の主査(大規模非木造家屋)を廃止し、固定資産税家屋係の係員へ振替 (7)会計年度任用職員制度の開始に伴い、城南区課税課、東区納税課、博多区納税課、西区納税課の係員各1名を減員 (8)城南区納税課の第1係と第3係を統合し、係長1名は係員に振替	(1)課税企画課の主査(地番現況図整備)を廃止し、係員1名を増員 (2)課税企画課家屋償却資産企画係の係員1名を市民税企画係へ振替 (3)博多区、中央区、早良区、西区の主査(高額滞納・公売係)を廃止し、第1～第3係の係員へ振替 (4)南区課税課の市民税第4係を廃止し、市民税第1～3係の係員へ振替  【R3.11.1～】 (5)中央区課税課証明サービスコーナー係を新設 【R3.12.1～】 (6)課税企画課主査(軽自動車税集約化)を新設	(1)税制課主査(収滞納システム)を新設 (2)課税企画課土地企画係の係員1名を減 (3)東区、博多区、中央区の主査(大規模非木造家屋担当)を廃止し、資産課税課大規模非木造家屋第1・2係を新設 (4)博多区課税課証明発行コーナー係を新設
財政局 税務部	税制課 税制係 税務審査係 税収係 税務システム係	同左	税制課 税制係 税務審査係 税収係 税務システム係 主査(収滞納システム)
	納税企画課 管理企画係 徴収企画係 主査(徴収マネジメント担当)	同左	同左
	課税企画課 市民税企画係 土地企画係 主査(地番現況図整備担当) 家屋償却資産企画係	課税企画課 市民税企画係 主査(軽自動車税集約化)※R3.12.1～ 土地企画係 家屋償却資産企画係	課税企画課 市民税企画係 主査(軽自動車税集約化) 土地企画係 家屋償却資産企画係
	納税管理課 管理調整係 収納管理係 法人収納管理係	同左	同左
	特別滞納整理課 法人第1係 法人第2係 特別整理係 2 市外整理係	同左	同左
	法人税務課 特別徴収第1係 特別徴収第2係 特別徴収第3係 特別徴収第4係 法人市民税係	同左	同左
	資産課税課 課税台帳管理係 償却資産第1係 償却資産第2係 事業所税第1係 事業所税第2係 宿泊税係	同左	資産課税課 課税台帳管理係 大規模非木造家屋第1係 大規模非木造家屋第2係 償却資産第1係 償却資産第2係 事業所税第1係 事業所税第2係 宿泊税係
市民部長	市民部長 (中央区・城南区・早良区・西区は兼務)	同左	
区役所	課税課 管理係 市民税係 第1係～第4係(南) 第1係～第3係(東・博多・中央・早良・西) 市民税係(城南) 証明サービスコーナー係(東) 固定資産税土地係 第1係～第2係(城南除く) 土地係(城南) 主査(都心部評価担当)(中央) 固定資産税家屋係 主査(大規模非木造家屋担当)(東・博多・中央)	課税課 管理係 市民税係 第1係～第3係(城南除く) 市民税係(城南) 証明サービスコーナー係(東) 証明サービスコーナー係(中央)※R3.11.1～ 固定資産税土地係 第1係～第2係(城南除く) 土地係(城南) 主査(都心部評価担当)(中央) 固定資産税家屋係 主査(大規模非木造家屋担当)(東・博多・中央)	課税課 管理係 市民税係 第1係～第3係(城南除く) 市民税係(城南) 証明サービスコーナー係(東・中央) 証明発行コーナー係(博多) 固定資産税土地係 第1係～第2係(城南除く) 土地係(城南) 主査(都心部評価担当)(中央) 固定資産税家屋係
	納税課 第1係～第4係(東・博多・中央・南・早良) 第1係～第3係(西) 第1係～第2係(城南) 高額滞納・公売係(博多・中央・早良・西)	納税課 第1係～第4係(東・博多・中央・南・早良) 第1係～第3係(西) 第1係～第2係(城南)	同左
出張所	西部出張所 市民係	同左	同左
定数	528	524	529

※主査については、人数を記入していない場合は1名。

※平成29年度以降、市民部長を総務部長または保健福祉センター所長が兼務している場合、定数から除いている。

## (4) 税務職員配置状況(定数)

区 分		平成30年度	令和元年度	令和2年度	令和3年度	令和4年度
		人	人	人	人	人
<b>合 計</b>		<b>527</b>	<b>528</b>	<b>528</b>	<b>524</b>	<b>529</b>
税 務 部	<b>計</b>	<b>140</b>	<b>142</b>	<b>141</b>	<b>141</b>	<b>146</b>
	税 制 課	15	15	15	15	17
	納 税 企 画 課	7	7	8	8	8
	課 税 企 画 課	17	19	17	17	17
	納 税 管 理 課	34	34	23	23	22
	特 別 滞 納 整 理 課	9	9	16	16	16
	法 人 税 務 課	32	32	32	32	32
資 産 課	26	26	30	30	34	
区 役 所	<b>計</b>	<b>387</b>	<b>386</b>	<b>387</b>	<b>383</b>	<b>383</b>
	市 民 部 長	5	4	7	3	3
	課 税 課	251	252	253	253	253
	納 税 課	129	128	125	125	125
	西部出張所市民係	2	2	2	2	2
東 区 役 所	<b>計</b>	<b>67</b>	<b>68</b>	<b>69</b>	<b>69</b>	<b>68</b>
	市 民 部 長	1	1	1	1	1
	課 税 課	44	45	47	47	46
	納 税 課	22	22	21	21	21
博 多 区 役 所	<b>計</b>	<b>61</b>	<b>61</b>	<b>60</b>	<b>60</b>	<b>59</b>
	市 民 部 長	1	1	1	1	1
	課 税 課	37	37	37	37	36
	納 税 課	23	23	22	22	22
中 央 区 役 所	<b>計</b>	<b>53</b>	<b>53</b>	<b>54</b>	<b>53</b>	<b>55</b>
	市 民 部 長			1		
	課 税 課	33	33	33	33	35
	納 税 課	20	20	20	20	20
南 区 役 所	<b>計</b>	<b>62</b>	<b>62</b>	<b>62</b>	<b>62</b>	<b>62</b>
	市 民 部 長	1	1	1	1	1
	課 税 課	40	40	40	40	40
	納 税 課	21	21	21	21	21
城 南 区 役 所	<b>計</b>	<b>37</b>	<b>37</b>	<b>37</b>	<b>36</b>	<b>36</b>
	市 民 部 長			1		
	課 税 課	25	25	24	24	24
	納 税 課	12	12	12	12	12
早 良 区 役 所	<b>計</b>	<b>54</b>	<b>53</b>	<b>53</b>	<b>52</b>	<b>52</b>
	市 民 部 長	1	1	1		
	課 税 課	36	36	36	36	36
	納 税 課	17	16	16	16	16
西 区 役 所	<b>計</b>	<b>53</b>	<b>52</b>	<b>52</b>	<b>51</b>	<b>51</b>
	市 民 部 長	1		1		
	課 税 課	36	36	36	36	36
	納 税 課	14	14	13	13	13
	西部出張所市民係	2	2	2	2	2

※1. 税務部長は税制課に含めている。また、平成22年度より、区の市民部長を税務機構に含めている。(博多区は平成26年度から)

※2. 平成29年度以降、市民部長を総務部長または保健福祉センター所長が兼務している場合、定数から除いている。



## (4) 税務職員配置状況(続)

区 分	令和4年度	税 務 職 員 の 級 別 内 訳								
	税務職員数	部 長	課 長	係長・主査	総括主任	主任	2級	1級	再任用	
	人	人	人	人	人	人	人	人	人	
<b>合 計</b>	<b>545</b>	<b>4</b>	<b>21</b>	<b>95</b>	<b>134</b>	<b>60</b>	<b>120</b>	<b>66</b>	<b>45</b>	
<b>税 務 部</b>	<b>計</b>	<b>151</b>	<b>1</b>	<b>7</b>	<b>29</b>	<b>37</b>	<b>19</b>	<b>35</b>	<b>16</b>	<b>7</b>
	税 制 課	17	1	1	5	4	1	5	0	0
	納 税 企 画 課	9		1	2	1	1	2	1	1
	課 税 企 画 課	17		1	4	0	3	9	0	0
	納 税 管 理 課	23		1	3	6	2	5	6	0
	特別滞納整理課	16		1	4	7	1	2	0	1
	法 人 税 務 課	34		1	5	8	6	7	6	1
	資 産 課 税 課	35		1	6	11	5	5	3	4
<b>区 役 所</b>	<b>計</b>	<b>394</b>	<b>3</b>	<b>14</b>	<b>66</b>	<b>97</b>	<b>41</b>	<b>85</b>	<b>50</b>	<b>38</b>
	市 民 部 長	3	3							
	課 税 課	260		7	45	65	25	58	30	30
	納 税 課	129		7	21	30	16	27	20	8
	西部出張所市民係	2				2				
<b>東 区 役 所</b>	<b>計</b>	<b>70</b>	<b>1</b>	<b>2</b>	<b>9</b>	<b>22</b>	<b>9</b>	<b>16</b>	<b>9</b>	<b>2</b>
	市 民 部 長	1	1							
	課 税 課	46		1	5	14	6	12	6	2
	納 税 課	23		1	4	8	3	4	3	0
<b>博 多 区 役 所</b>	<b>計</b>	<b>59</b>	<b>1</b>	<b>2</b>	<b>10</b>	<b>13</b>	<b>8</b>	<b>13</b>	<b>6</b>	<b>6</b>
	市 民 部 長	1	1							
	課 税 課	36		1	7	9	5	6	3	5
	納 税 課	22		1	3	4	3	7	3	1
<b>中 央 区 役 所</b>	<b>計</b>	<b>56</b>	<b>0</b>	<b>2</b>	<b>13</b>	<b>11</b>	<b>4</b>	<b>11</b>	<b>8</b>	<b>7</b>
	市 民 部 長	0	0							
	課 税 課	36		1	9	6	2	8	4	6
	納 税 課	20		1	4	5	2	3	4	1
<b>南 区 役 所</b>	<b>計</b>	<b>67</b>	<b>1</b>	<b>2</b>	<b>11</b>	<b>16</b>	<b>8</b>	<b>16</b>	<b>12</b>	<b>1</b>
	市 民 部 長	1	1							
	課 税 課	45		1	8	10	6	12	7	1
	納 税 課	21		1	3	6	2	4	5	0
<b>城 南 区 役 所</b>	<b>計</b>	<b>37</b>	<b>0</b>	<b>2</b>	<b>6</b>	<b>7</b>	<b>3</b>	<b>6</b>	<b>7</b>	<b>6</b>
	市 民 部 長	0	0							
	課 税 課	24		1	4	5	2	3	4	5
	納 税 課	13		1	2	2	1	3	3	1
<b>早 良 区 役 所</b>	<b>計</b>	<b>54</b>	<b>0</b>	<b>2</b>	<b>9</b>	<b>14</b>	<b>5</b>	<b>10</b>	<b>4</b>	<b>10</b>
	市 民 部 長	0	0							
	課 税 課	37		1	6	12	3	5	3	7
	納 税 課	17		1	3	2	2	5	1	3
<b>西 区 役 所</b>	<b>計</b>	<b>51</b>	<b>0</b>	<b>2</b>	<b>8</b>	<b>14</b>	<b>4</b>	<b>13</b>	<b>4</b>	<b>6</b>
	市 民 部 長	0	0							
	課 税 課	36		1	6	9	1	12	3	4
	納 税 課	13		1	2	3	3	1	1	2
	西部出張所市民係	2				2				

※1. 令和4年5月1日現在の数値である。

※2. 定数外配置職員及び病休・育休中の職員を含めている。

※3. 再任用のうち、納税企画課1名、特別滞納整理課1名、資産課税課2名、東区課税課2名、東区納税課1名、博多区納税課1名、城南区課税課1名、早良区課税課1名、早良区納税課1名及び西区納税課1名については係長級である。

※4. 平成29年度以降、市民部長を総務部長または保健福祉センター所長が兼務している場合、定数から除いている。

## 2. 税務事務電算化の概要

### (1) 税情報システムの開発経緯

計 画	S42～46年度	S47～51年度	S52～56年度	S57～61年度	S62～H13年度
開 発 内 容	<ul style="list-style-type: none"> <li>・個人市県民税(普徴・特徴)</li> <li>・固定資産税</li> <li>・償却資産税</li> <li>・軽自動車税</li> </ul>	<ul style="list-style-type: none"> <li>・特別土地保有税</li> <li>・収納消込</li> </ul>	<ul style="list-style-type: none"> <li>・法人市民税(賦課)</li> <li>・法人事業所マスター作成</li> <li>・特徴異動処理</li> <li>・収納消込(滞納繰越分)</li> </ul>	<ul style="list-style-type: none"> <li>・個人市県民税一元化</li> <li>・市税滞納整理</li> </ul>	<ul style="list-style-type: none"> <li>・市税統計経理決算</li> </ul>
	オンラインシステム		<ul style="list-style-type: none"> <li>・軽自動車税(賦課)</li> <li>・市税収納状況</li> </ul>		<ul style="list-style-type: none"> <li>・固定資産税(賦課)</li> <li>・法人市民税(消込)</li> <li>・個人市民税宛名異動オンライン化等</li> </ul>
そ の 他			<ul style="list-style-type: none"> <li>・住民マスター連携</li> <li>・口座振替分磁気テープ交換</li> </ul>	<ul style="list-style-type: none"> <li>・市税業務日本語化</li> </ul>	

計 画	H14年度～	H16年度～	H17年度～	H19年度～
開 発 内 容	<ul style="list-style-type: none"> <li>市税総合情報システム(統合システム)の一次稼働</li> <li>・共通宛名</li> <li>・法人市民税</li> <li>・個人市民税</li> <li>・収納管理</li> <li>・滞納整理</li> </ul>	<ul style="list-style-type: none"> <li>市税総合情報システム(統合システム)の二次稼働の一部先行稼働</li> <li>・軽自動車税</li> </ul>	<ul style="list-style-type: none"> <li>市税総合情報システム(統合システム)の二次稼働</li> <li>・固定資産税</li> <li>・事業所税</li> <li>・諸税</li> </ul>	<ul style="list-style-type: none"> <li>地方税ポータルシステムの二次稼働(電子申告対象税目追加、電子申請)追加税目</li> <li>・個人住民税(特別徴収分)</li> <li>・事業所税</li> </ul>
	オンラインシステム	<ul style="list-style-type: none"> <li>常駐外税情報照会システムの稼働</li> <li>・一次稼働業務のオンライン停止時の照会</li> </ul>	<ul style="list-style-type: none"> <li>家屋評価システムの稼働</li> </ul>	
そ の 他	<ul style="list-style-type: none"> <li>・ // 過年度データの照会</li> <li>・ 申告書、給報のイメージ照会</li> </ul>		<ul style="list-style-type: none"> <li>地方税ポータルシステムの一次稼働(電子申告)</li> <li>・法人市民税</li> <li>・固定資産税(償却資産)</li> </ul>	

計 画	H22年度～	H24年度～	R元年度～	R2年度～
開 発 内 容	<ul style="list-style-type: none"> <li>国税連携システム運用開始</li> </ul>	<ul style="list-style-type: none"> <li>電子納税システム運用開始</li> </ul>	<ul style="list-style-type: none"> <li>地方税ポータルシステム(共通納税システムの運用開始)</li> </ul>	<ul style="list-style-type: none"> <li>市税総合情報システム(税目追加)</li> <li>・宿泊税</li> </ul>
そ の 他				

## (2) OA機器の設置状況

令和4年4月1日現在

区 役 所 ・ 課 名	市税総合情報システム用端末機	地方税ポータルシステム用端末機	国税連携用端末機
東 区	26		
納 税 課	58		1
博多区	27		
納 税 課	49		1
中央区	23		
納 税 課	47		1
南 区	25		
納 税 課	52		1
城南区	16		
納 税 課	32		1
早良区	18		
納 税 課	47		1
入部出張所	2		
西 区	16		
納 税 課	47		1
西部出張所	3		
税務部	納 税 企 画 課	10	
	課 税 企 画 課	15	1
	納 税 管 理 課	28	1
	特別滞納整理課	17	
	法 人 税 務 課	64	39
	資 産 課 税 課	57	19
そ の 他	87	3	1
合 計	766	63	10

※ 全庁・財務会計端末除く。

### 3. 人口、世帯数に関する調

年度	人口	世帯数	面積	1世帯当たり 人口	税務 職員数	税務職員1人当たり		
						人口	世帯数	面積
	人	世帯	km <sup>2</sup>	人	人	人	世帯	km <sup>2</sup>
28	1,557,669	783,717	343.39	1.99	526	2,961	1,490	0.653
29	1,570,095	797,104	343.39	1.97	524	2,996	1,521	0.655
30	1,582,695	811,224	343.46	1.95	527	3,003	1,539	0.652
元	1,596,953	825,834	343.46	1.93	528	3,025	1,564	0.650
2	1,616,351	832,876	343.46	1.94	528	3,061	1,577	0.650
3	1,619,893	845,339	343.46	1.92	524	3,091	1,613	0.655

※1. 人口・世帯数は、翌年度4月1日現在の推計人口による。

※2. 面積は、翌年度4月1日現在、税務職員数は当該年度の末日(3月31日)による。

### 4. 市税負担額

#### (1) ①年度別推移

年度	人口	世帯数	市税決算収入額	負担額	
				1人当たり	1世帯当たり
	人	世帯	千円	円	円
28	1,557,669	783,717	288,287,809	185,076	367,847
29	1,570,095	797,104	293,379,779	186,855	368,057
30	1,582,695	811,224	332,596,900	210,146	409,994
元	1,596,953	825,834	344,453,594	215,694	417,098
2	1,616,351	832,876	341,070,017	211,012	409,509
3	1,619,893	845,339	343,164,133	211,844	405,949

※人口・世帯数は、翌年度4月1日現在の推計人口による。

#### ②年度別推移(対前年度比)

年度	対 前 年 度 比				
	人 口	世 帯 数	市税決算収入額	負 担 額	
				1人当たり	1世帯当たり
	%	%	%	%	%
28	100.9	101.8	101.5	100.6	99.7
29	100.8	101.7	101.8	101.0	100.1
30	100.8	101.8	113.4	112.5	111.4
元	100.9	101.8	103.6	102.6	101.7
2	101.2	100.9	99.0	97.8	98.2
3	100.2	101.5	100.6	100.4	99.1

## (2) 他都市の状況 (3年度)

都市名	人口	世帯数	面積	市税決算収入	負担額	
					1人当たり	1世帯当たり
	人	世帯	km <sup>2</sup>	千円	円	円
札幌市	1,970,407	980,808	1,121.26	334,595,895	169,811	341,143
仙台市	1,062,285	530,185	786.35	218,125,010	205,336	411,413
さいたま市	1,335,982	596,731	217.43	273,786,943	204,933	458,811
千葉市	976,925	456,281	271.76	199,876,558	204,598	438,056
横浜市	3,768,363	1,772,142	437.78	838,901,732	222,617	473,383
川崎市	1,538,721	758,750	144.35	364,605,509	236,954	480,534
相模原市	725,369	339,028	328.91	129,575,345	178,634	382,197
新潟市	779,988	345,882	726.28	132,094,399	169,354	381,906
静岡市	684,940	299,248	1,411.83	137,874,554	201,294	460,737
浜松市	783,564	324,378	1,558.06	145,001,157	185,053	447,013
名古屋市	2,317,985	1,131,709	326.50	583,542,312	251,746	515,629
京都市	1,444,649	730,435	827.83	301,943,411	209,008	413,375
大阪市	2,744,847	1,487,738	225.33	750,030,203	273,250	504,141
堺市	817,441	367,540	149.83	151,638,686	185,504	412,577
神戸市	1,508,996	737,765	557.03	305,625,297	202,536	414,258
岡山市	702,073	335,215	789.95	130,421,320	185,766	389,068
広島市	1,191,903	558,150	906.69	236,737,915	198,622	424,147
北九州市	925,002	435,800	491.71	174,938,509	189,122	401,419
熊本市	736,329	330,690	390.32	120,679,722	163,894	364,933

※1. 人口・世帯数は、翌年度4月1日現在の推計人口による。

※2. 面積は、翌年度4月1日現在による。

## (3) 税目別負担額(3年度)

税目	市税決算収入	負担額	
		1人当たり	1世帯当たり
	千円	円	円
個人市民税	133,779,850	82,586	158,256
法人市民税	35,596,968	21,975	42,110
固定資産税	123,660,781	76,339	146,285
軽自動車税	2,114,627	1,305	2,502
市たばこ税	11,971,003	7,390	14,161
入湯税	28,375	18	34
事業所税	8,304,938	5,127	9,824
都市計画税	25,882,926	15,978	30,618
宿泊税	1,110,598	686	1,314

※1. 人口・世帯数は、翌年度4月1日現在の推計人口による。

※2. 固定資産税は、交付金を除く。

令和4年版  
福岡市税務統計

印刷	令和4年8月
発行	令和4年8月
発行所	福岡市（財政局税務部税制課）