

令和4年度

# 門真市公営企業会計決算書

水道事業会計 …………… 1

公共下水道事業会計 …………… 67

門 真 市



# 目 次 ( 水 道 事 業 会 計 )

令和4年度	門真市水道事業決算報告書	4
令和4年度	門真市水道事業損益計算書	8
令和4年度	門真市水道事業剰余金計算書	10
令和4年度	門真市水道事業剰余金処分計算書	12
令和4年度	門真市水道事業貸借対照表	14
令和4年度	門真市水道事業決算に関する注記	16
令和4年度	門真市水道事業会計決算附属書類	19
令和4年度門真市水道事業報告書		
1 概 況		
(1)	総括事項	21
(2)	経営指標に関する事項	22
(3)	議会議決事項	24
(4)	行政官庁認可事項	24
(5)	職員に関する事項	24
(6)	料金その他供給条件の設定、変更に関する事項	24
2 工 事		
(1)	建設工事の概況	25
(2)	保存工事の概況	30
3 業 務		
(1)	業 務 量	31
(2)	事業収入に関する事項	32
(3)	事業費に関する事項	34
4 会 計		
(1)	重要契約の要旨	36
(2)	企業債、他会計長期借入金及び一時借入金の概況	38
(3)	その他会計経理に関する重要事項	38
令和4年度	門真市水道事業キャッシュ・フロー計算書	39
令和4年度	門真市水道事業収益費用明細書	40
令和4年度	門真市水道事業資本的収入支出明細書	50
固 定 資 産	明 細 書	54
企 業 債	明 細 書	56
各 種 図 表		60
水 道 事 業 分 析 表		62

# 目 次 ( 公 共 下 水 道 事 業 会 計 )

令和4年度	門真市公共下水道事業決算報告書	70
令和4年度	門真市公共下水道事業損益計算書	74
令和4年度	門真市公共下水道事業剰余金計算書	76
令和4年度	門真市公共下水道事業剰余金処分計算書	78
令和4年度	門真市公共下水道事業貸借対照表	80
令和4年度	門真市公共下水道事業決算に関する注記	82
令和4年度	門真市公共下水道事業会計決算附属書類	85
令和4年度 門真市公共下水道事業報告書		
1 概 況		
(1)	総括事項	87
(2)	経営指標に関する事項	88
(3)	議会議決事項	90
(4)	行政官庁認可事項	90
(5)	職員に関する事項	90
(6)	料金その他供給条件の設定、変更に関する事項	90
2 工 事		
(1)	建設工事の概況	91
3 業 務		
(1)	業 務 量	97
(2)	事業収入に関する事項	98
(3)	事業費に関する事項	100
4 会 計		
(1)	重要契約の要旨	102
(2)	企業債、他会計長期借入金及び一時借入金の概況	104
(3)	補助金等の使途の特定	104
(4)	その他会計経理に関する重要事項	105
令和4年度	門真市公共下水道事業キャッシュ・フロー計算書	106
令和4年度	門真市公共下水道事業収益費用明細書	108
令和4年度	門真市公共下水道事業資本的収入支出明細書	116
固 定 資 産 明 細 書		120
企 業 債 明 細 書		122
各 種 図 表		132
公 共 下 水 道 事 業 分 析 表		134

# 水道事業会計





# 令和4年度 門真市水道事業決算報告書

## (1) 収益的収入及び支出

### 収 入

区 分	予 算			合 計
	当初予算額	補正予算額	地方公営企業法第24条第3項の規定による支出額に係る財源充当額	
第1款 水道事業収 益	2,633,451,000	7,171,000	0	2,640,622,000
第1項 営 業 収 益	2,406,089,000	0	0	2,406,089,000
第2項 営 業 外 収 益	227,362,000	7,171,000	0	234,533,000

### 支 出

区 分	予 算						
	当初予算額	補正予算額	予備費支出額	流用増減額	地方公営企業法第24条第3項の規定による支出額	小 計	地方公営企業法第26条による繰越額
第1款 水道事業費 用	2,486,140,000	0	0	0	0	2,486,140,000	0
第1項 営 業 費 用	2,372,356,000	0	0	0	0	2,372,356,000	0
第2項 営 業 外 費 用	108,284,000	0	0	0	0	108,284,000	0
第3項 予備費	5,500,000	0	0	0	0	5,500,000	0



(単位：円) 税込み

決算額	予算額に比べ 決算額の増減	備 考
2,537,403,357	△ 103,218,643	うち仮受消費税及び地方消費税 210,487,615
2,289,259,381	△ 116,829,619	うち仮受消費税及び地方消費税 202,694,672
248,143,976	13,610,976	うち仮受消費税及び地方消費税 7,792,943

(単位：円) 税込み

額	決算額	地方 第2 項の 規定 による 繰越額	不用額	備 考
合計				
2,486,140,000	2,269,924,578	0	216,215,422	うち仮払消費税及び地方消費税 134,964,130
2,372,356,000	2,215,311,592	0	157,044,408	うち仮払消費税及び地方消費税 134,913,150
108,284,000	54,612,986	0	53,671,014	うち仮払消費税及び地方消費税 50,980 (消費税及び地方消費税納付額 957,000)
5,500,000	0	0	5,500,000	

## (2) 資本的収入及び支出

## 収 入

区 分	予 算 額					
	当初予算額	補正 予算額	小 計	地方公営企業法 第26条の規定に よる繰越額に係 る財源充当額	継続費 遞次繰越額 に係る 財源充当額	合 計
第1款 資本的 収 入	380,794,000	0	380,794,000	114,520,000	0	495,314,000
第1項 企業債	180,400,000	0	180,400,000	108,700,000	0	289,100,000
第2項 工事 負担金	200,394,000	0	200,394,000	5,820,000	0	206,214,000

## 支 出

区 分	予 算 額						
	当初予算額	補正 予算額	流用 増減額	小 計	地方公営企業法 第26条の規定に よる繰越額	継続費 遞次繰越額	合 計
第1款 資本的 支 出	1,548,735,000	0	0	1,548,735,000	914,930,000	0	2,463,665,000
第1項 建 設 改良費	1,198,039,000	0	0	1,198,039,000	914,930,000	0	2,112,969,000
第2項 企業債 償還金	250,696,000	0	0	250,696,000	0	0	250,696,000
第3項 投 資	100,000,000	0	0	100,000,000	0	0	100,000,000

資本的収入額が資本的支出額に対し不足する額1,150,103,831円は、当年度分消費税及び地方消費税  
留保資金4,899,857円、建設改良積立金670,000,000円及び減債積立金50,000,000円で補てんした。

(単位：円) 税込み

決 算 額	予算額に比べ 決算額の増減	備 考
260,703,981	△ 234,610,019	
108,700,000	△ 180,400,000	
152,003,981	△ 54,210,019	

(単位：円) 税込み

決 算 額	翌年度繰越額			不 用 額	備 考
	地方公営企 業法第26条 の規定によ る繰越額	継続 費遞 次繰 越額	合 計		
1,410,807,812	418,616,000	0	418,616,000	634,241,188	うち仮払消費税及び地方消費税 88,624,662
1,060,111,904	418,616,000	0	418,616,000	634,241,096	うち仮払消費税及び地方消費税 88,624,662
250,695,908	0	0	0	92	
100,000,000	0	0	0	0	

資本的収支調整額76,111,738円、過年度分損益勘定留保資金349,092,236円、当年度分損益勘定

# 令和4年度 門真市水道事業損益計算書

(令和4年4月1日から令和5年3月31日まで)

税抜き

	円	円	円
1 営業収益			
(1) 給水収益	2,021,668,155		
(2) 受託工事収益	40,040,395		
(3) その他営業収益	24,856,159	2,086,564,709	
2 営業費用			
(1) 原水及び浄水費	1,076,968,525		
(2) 配水及び給水費	161,772,316		
(3) 受託工事費	47,952,219		
(4) 業務費	108,401,397		
(5) 総係費	120,333,546		
(6) 減価償却費	464,920,716		
(7) 資産減耗費	100,049,723	2,080,398,442	
営業利益			6,166,267

	円	円	円
3 営業外収益			
(1) 受取利息及び配当金	1,677,362		
(2) 補助金	8,851,898		
(3) 長期前受金戻入	147,126,601		
(4) 雑収益	17,868,994		
(5) 加入金	64,950,000	240,474,855	
4 営業外費用			
(1) 支払利息及び 企業債取扱諸費	53,087,072		
(2) 雑支出	3,714,339	56,801,411	183,673,444
経常利益			189,839,711
5 特別利益			
(1) 過年度損益修正益	0	0	
6 特別損失			
(1) 過年度損益修正損	0	0	0
当年度純利益			189,839,711
前年度繰越利益剰余金			1,198,701
その他未処分利益 剰余金変動額			721,080,159
当年度未処分利益剰余金			912,118,571

# 令和4年度 門真市水道事業剰余金計算書

(令和4年4月1日から令和5年3月31日まで)

	資本金	剰		
		資本剰余金		利
		受贈財産 評価額	資本 剰余金 合計	減債 積立金
前年度末残高	5,168,345,780	23,272,270	23,272,270	50,000,000
前年度処分額	670,000,000	0	0	50,000,000
議会の議決による処分額	670,000,000	0	0	50,000,000
減債積立金の積立て	0	0	0	50,000,000
建設改良積立金の積立て	0	0	0	0
資本金への組入	670,000,000	0	0	0
処分後残額	5,838,345,780	23,272,270	23,272,270	100,000,000
当年度変動額	0	0	0	△ 50,000,000
減債積立金の取崩	0	0	0	△ 50,000,000
建設改良積立金の取崩	0	0	0	0
資本剰余金の受入れ	0	0	0	0
長期前受金の振替	0	0	0	0
当年度純利益	0	0	0	0
当年度末残高	5,838,345,780	23,272,270	23,272,270	50,000,000

(注) 1 この計算書における△表記は、減少、損失又は欠損を示すものであること。

(注) 2 議会の議決による処分額の欄は、地方公営企業法第32条第2項の規定による議決

(単位：円) 税抜き

余		金		資本合計
益	剰	余	金	
建設改良 積立金	未処分利益 剰余金	利益剰余金 合計		
2,240,000,000	891,198,701	3,181,198,701		8,372,816,751
170,000,000	△ 890,000,000	△ 670,000,000		0
170,000,000	△ 890,000,000	△ 670,000,000		0
0	△ 50,000,000	0		0
170,000,000	△ 170,000,000	0		0
0	△ 670,000,000	△ 670,000,000		0
	(繰越利益剰余金)			
2,410,000,000	1,198,701	2,511,198,701		8,372,816,751
△ 670,000,000	910,919,870	190,919,870		190,919,870
0	50,000,000	0		0
△ 670,000,000	670,000,000	0		0
0	0	0		0
0	1,080,159	1,080,159		1,080,159
0	189,839,711	189,839,711		189,839,711
	(当年度未処分 利益剰余金)			
1,740,000,000	912,118,571	2,702,118,571		8,563,736,621

による処分を行ったものについて、記載するものであること。

## 令和4年度 門真市水道事業剰余金処分計算書（案）

（単位：円） 税抜き

	資本金	資本剰余金	未処分利益剰余金
当年度末残高	5,838,345,780	23,272,270	912,118,571
議会の議決による処分数額	721,080,159	0	△ 911,080,159
減債積立金の積立	0	0	△ 50,000,000
建設改良積立金の積立	0	0	△ 140,000,000
資本金への組入	721,080,159	0	△ 721,080,159
処分後残高	6,559,425,939	23,272,270	(繰越利益剰余金) 1,038,412

（注） この計算書における△表記は、減少、損失又は欠損を示すものであること。





令和4年度 門真市水道事業貸借対照表  
(令和5年3月31日)

税抜き

資 産 の 部  
円 円 円 円

1 固定資産

(1)有形固定資産

イ 土 地 153,998,630

ロ 建 物 1,012,541,514

建物減価償却累計額 △599,374,035 413,167,479

ハ 構 築 物 20,491,133,559

構築物減価償却累計額 △9,967,289,536 10,523,844,023

ニ 機 械 及 び 装 置 1,762,553,083

機械及び装置減価償却累計額 △1,345,306,692 417,246,391

ホ 車 両 運 搬 具 19,257,225

車両運搬具減価償却累計額 △18,294,363 962,862

ヘ 工 具 、 器 具 及 び 備 品 103,710,322

工具、器具及び備品減価償却累計額 △74,489,974 29,220,348

ト 建 設 仮 勘 定 195,645,063

有形固定資産合計 11,734,084,796

(2)無形固定資産

イ 電 話 加 入 権 2,032,854

無形固定資産合計 2,032,854

(3)投資その他の資産

イ 投 資 有 価 証 券 199,851,270

投資合計 199,851,270

固定資産合計 11,935,968,920

2 流動資産

(1)現金預金

2,497,515,206

(2)未収金

イ 営 業 未 収 金 292,074,951

貸倒引当金 △10,439,317 281,635,634

ロ 営 業 外 未 収 金 29,433,823

ハ そ の 他 未 収 金 12,993,038

未収金合計 324,062,495

(3)貯蔵品

17,971,958

(4)短期貸付金

300,000,000

(5)前払金

129,881,294

流動資産合計 3,269,430,953

資産合計 15,205,399,873

負債の部

円 円 円

3 固定負債				
(1) 企業債				
イ 建設改良企業債		2,602,984,698		
(2) 引当金				
イ 退職給付引当金	201,649,785			
ロ 修繕引当金(従前)	255,836,777			
引当金合計		457,486,562		
固定負債合計				3,060,471,260
4 流動負債				
(1) 企業債				
イ 建設改良企業債		230,985,544		
(2) 未払金				
イ 営業未払金	177,840,412			
ロ その他未払金	36,260,263			
未払金合計		214,100,675		
(3) 前受金			31,046,814	
(4) 引当金				
イ 賞与引当金	15,117,110			
ロ 法定福利費引当金	2,980,272			
引当金合計			18,097,382	
(5) 預り金				
イ 預り保証金	5,521,359			
ロ 預り金	1,147,725			
ハ 下水道使用料預り金	157,084,239			
預り金合計			163,753,323	
流動負債合計				657,983,738
5 繰延収益				
(1) 長期前受金				
イ 受贈財産評価額	289,297,050			
受贈財産評価額収益化累計額	△146,391,328	142,905,722		
ロ 工事負担金	5,618,889,750			
工事負担金収益化累計額	△2,929,789,897	2,689,099,853		
ハ 国庫補助金	99,567,530			
国庫補助金収益化累計額	△8,364,851	91,202,679		
繰延収益合計				2,923,208,254
負債合計				<u>6,641,663,252</u>

資本の部

6 資本金				
(1) 資本金		5,838,345,780		
7 剰余金				
(1) 資本剰余金	23,272,270			
(2) 利益剰余金				
イ 減債積立金	50,000,000			
ロ 建設改良積立金	1,740,000,000			
ハ 当年度未処分利益剰余金	912,118,571			
利益剰余金合計		2,702,118,571		
剰余金合計			2,725,390,841	
資本合計				<u>8,563,736,621</u>
負債資本合計				<u>15,205,399,873</u>

## 令和4年度 門真市水道事業決算に関する注記

### I 重要な会計方針

#### 1 有価証券の評価基準及び評価方法

満期保有目的債券 償却原価法（定額法）

#### 2 たな卸資産の評価基準及び評価方法

貯蔵品 移動平均法による原価法

#### 3 有形固定資産の減価償却の方法

・ 減価償却の方法 定額法による。

・ 主な耐用年数

建物 24～65年

構築物 6～60年

機械及び装置 5～40年

車両運搬具 4～6年

工具、器具及び備品 2～20年

#### 4 引当金の計上方法

##### (1) 退職給付引当金

職員の退職手当の支給に備えるため、当年度末における退職手当の要支給額に相当する金額を計上している。

なお、「職員の退職手当に係る取扱いに関する覚書」に基づき、一般会計及び公共下水道事業会計が負担すると見込まれる金額251,756,437円を除き、水道事業会計が負担すると見込まれる金額201,649,785円を計上している。

##### (2) 賞与引当金

職員の期末手当及び勤勉手当の支給に備えるため、当年度末における支給見込額に基づき、当年度の負担に属する額を計上している。

##### (3) 法定福利費引当金

職員の期末手当及び勤勉手当に係る法定福利費の支出に備えるため、当年度末における支給見込額に基づき、当年度の負担に属する額を計上している。

##### (4) 貸倒引当金

債権の不納欠損による損失に備えるため、一般債権については貸倒実績率によ

り、貸倒懸念債権等特定の債権については個別に回収可能性を検討し、回収不能見込額を計上している。

## 5 消費税及び地方消費税の会計処理

消費税及び地方消費税の会計処理は税抜方式によっている。

## II 貸借対照表等関連

### 1 引当金の取崩し

#### (1) 退職給付引当金の取崩し

令和4年度において、退職給付引当金2,379,132円を取り崩した。

#### (2) 賞与引当金の取崩し

令和4年度において、賞与引当金14,315,323円を取り崩した。

#### (3) 法定福利費引当金の取崩し

令和4年度において、法定福利費引当金2,803,926円を取り崩した。

#### (4) 修繕引当金の取崩し

令和4年度において、修繕引当金9,115,000円を取り崩した。

#### (5) 貸倒引当金の取崩し

令和4年度において、貸倒引当金1,671,605円を取り崩した。

## III 減損損失

### 1 グルーピングの方法

水道事業会計において使用している固定資産については、水道水の製造から販売までのすべての資産が一体となってキャッシュ・フローを生成していることから、全体を1つの資産グループとしている。

### 2 減損の兆候について

減損の兆候は認識していない。

## IV リース契約により使用する固定資産

### 1 リース取引の処理方法

リース料総額が300万円以上のファイナンス・リース取引については、通常の売買取引に係る方法に準じた会計処理を行っている。

リース料総額が300万円未満のファイナンス・リース取引については、通常の賃貸借取引に係る方法に準じた会計処理を行っている。

## 2 リース会計に係る特例措置

所有権移転外ファイナンス・リース取引については、通常の賃貸借取引に係る方法に準じた会計処理を行っている。

## 3 所有権移転外ファイナンス・リース取引に係る未経過リース料相当額

1年内 3,599,982円

1年超 12,198,681円

計 15,798,663円

## V その他の注記

### 1 新会計基準移行に係る経過措置

#### (1) 修繕引当金に関する経過措置

平成26年3月31日以前に引き当てられたものについては、引き続き従前の例により取り崩すこととする。

令和4年度

門真市水道事業会計決算附属書類





# 令和4年度 門真市水道事業報告書

## 1 概況

### (1) 総括事項

本年度の水道事業は、市民に安全で安心な水を供給するため老朽化した配水管を布設替えし耐震化を図るなどの整備を行い、安定給水の確保に努めてまいりました。

建設改良事業については、老朽配水管の更新工事として延長 1114.95mを布設し、公共下水道工事に伴う移設工事等として延長 726.13mの配水管を布設しました。

給水の状況については、年間総配水量が 12,782,590 m<sup>3</sup>で、前年度と比較して 189,460 m<sup>3</sup> (1.46%) の減少となり、年間有収水量は 12,419,553 m<sup>3</sup>で、同じく 210,222 m<sup>3</sup> (1.66%) の減少となりました。その主な内訳は、臨時用が 19,508 m<sup>3</sup> (53.9%) 増加したものの、一般用で 237,703 m<sup>3</sup> (1.90%) の減少となりました。

財政の状況については、事業収益は 2,327,040 千円となり、前年度と比べ 13,068 千円 (0.56%) の減収となりました。

また、事業費用は 2,137,200 千円となり、前年度と比べ 11,858 千円 (0.56%) の増加となりました。

収益減少の主な要因は、使用水量減少に伴う有収水量の減少の影響により、給水収益が前年度と比べ 15,334 千円減収となったことによるものです。費用増加の主な要因は、管路更新等に伴う固定資産除却費の増加により資産減耗費が 46,186 千円増加したことによるものです。

この結果、当年度純利益は 189,840 千円となり、前年度からの繰越利益剰余金 1,199 千円、その他未処分利益剰余金変動額 721,080 千円を加えた、当年度未処分利益剰余金は 912,119 千円となりました。

なお、資本的収支の状況については、資本的収入 260,704 千円に対し資本的支出 1,410,807 千円となり、資本的収入額が資本的支出額に対し不足する額 1,150,103 千円は、当年度分消費税及び地方消費税資本的収支調整額 76,111 千円、過年度分損益勘定留保資金 349,092 千円、当年度分損益勘定留保資金 4,900 千円、建設改良積立金 670,000 千円及び減債積立金 50,000 千円により補てんいたしました。

## (2) 経営指標に関する事項

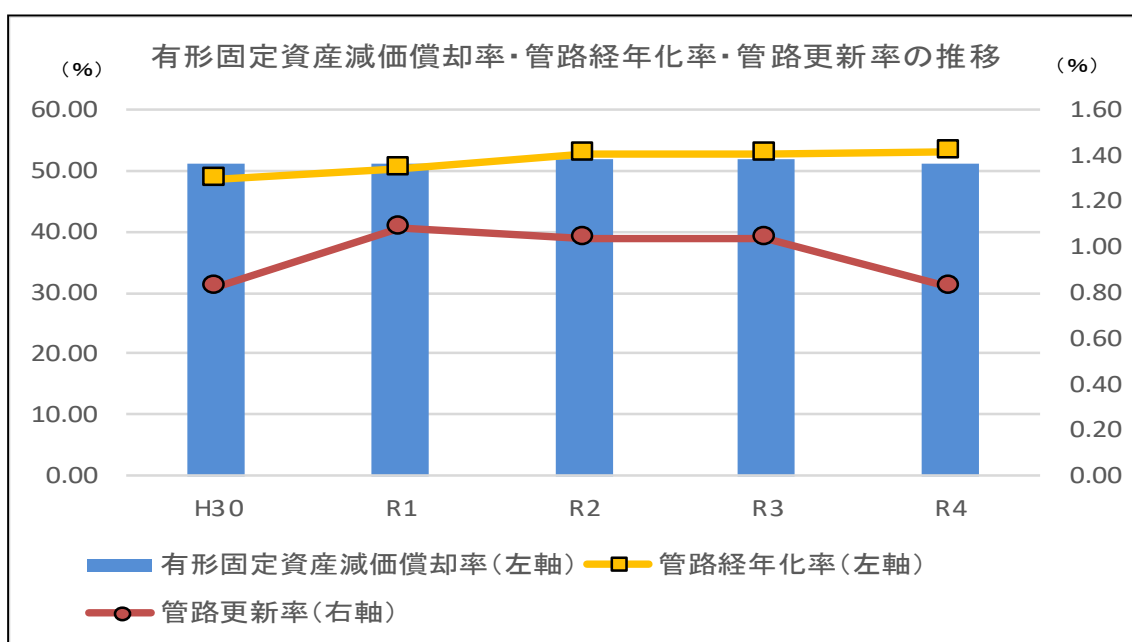
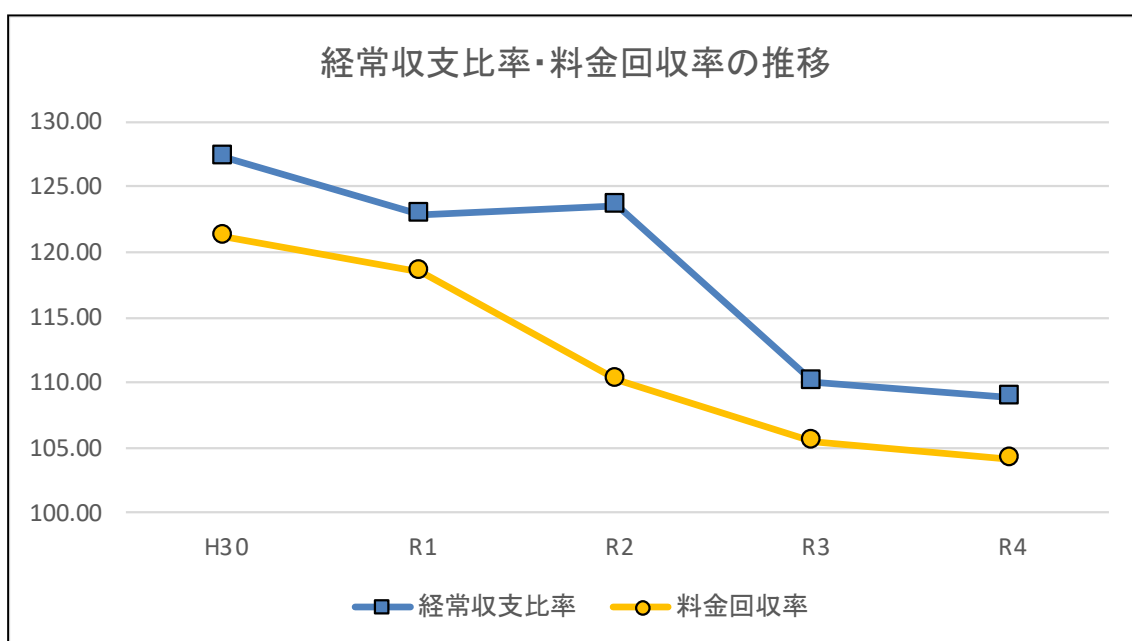
令和4年度における経営成績について、経営の健全性を示す経常収支比率は、有収水量の減少に伴う給水収益の減少及び管路更新等に伴う固定資産除却費の増加等による費用の増加により、前年度比 1.23 ポイント減の 108.88%となりましたが、健全経営の水準とされる 100%を上回っています。また料金水準の妥当性を示す料金回収率は、前年度比 1.46 ポイント減の 104.10%となりましたが、事業に必要な費用を給水収益で賄っている状況とされる 100%を上回っています。

一方、償却対象資産の減価償却状況を示す有形固定資産減価償却率は前年度比 0.37 ポイント減の 51.33%、法定耐用年数を経過した管路延長の割合を示す管路経年化率は前年度比 0.44 ポイント減の 53.14%と施設の半分以上が老朽化している状況となります。また、当該年度に更新した管路延長の割合を示す管路更新率は、大口径等の基幹管路の更新を優先的に実施しており、前年度比 0.22 ポイント減の 0.82%となりました。法定耐用年数を超過した資産の保有状況は依然高い数値で推移していることから、将来の更新需要に備え、引き続き経営基盤の強化及び計画的な施設更新を行ってまいります。

〈経営指標の推移〉

(単位：%)

	H30	R1	R2	R3	R4
経常収支比率	127.25	122.77	123.59	110.11	108.88
料金回収率	121.16	118.47	110.16	105.56	104.10
有形固定資産減価償却率	51.16	51.29	52.04	51.70	51.33
管路経年化率	48.43	50.20	52.92	53.58	53.14
管路更新率	0.82	1.08	1.04	1.04	0.82



(3) 議会議決事項

議案番号	件名	提出年月日	議決年月日
報告第3号	令和3年度門真市水道事業会計予算繰越計算書について	令和4年6月6日	令和4年6月21日
報告第5号	令和3年度門真市水道事業会計継続費繰越計算書について	令和4年6月6日	令和4年6月21日
議案第36号	令和3年度門真市水道事業剰余金の処分について	令和4年9月6日	令和4年9月21日
認定第2号	令和3年度門真市水道事業会計決算認定について	令和4年9月6日	令和4年11月29日
議案第16号	令和4年度門真市水道事業会計補正予算(第1号)	令和5年2月24日	令和5年3月22日
議案第23号	令和5年度門真市水道事業会計予算	令和5年2月24日	令和5年3月22日

(4) 行政官庁認可事項  
なし

(5) 職員に関する事項

区分	事務職員		技術職員		計		前年度との差(増減)	
	職員 (人)	再任用職員 (人)	職員 (人)	再任用職員 (人)	職員 (人)	再任用職員 (人)	職員 (人)	再任用職員 (人)
経営総務課	6	0	1	0	7	0	0	-
工務課	2	1	11	0	13	1	0	0
お客さまセンター	4	1	4	0	8	1	△1	0
合計	12	2	16	0	28	2	△1	0

(6) 料金その他供給条件の設定、変更に関する事項  
なし

2 工事

税込み

(1) 建設工事の概況

整備事業費

工 事 名	施工内容・口径・延長	工事費(円)	施工業者	備考
R2整No.34 泉町浄水場電気配線移設工事	仮設中継端子盤 (KTB-1) 1.00 式	47,850,000	パナソニック コンシューマ マーケティング(株)エンジ ニアリングセ ンター関西支 社	
	仮設中継端子盤 (KTB-2) 1.00 式			
	変電所100V電灯盤 機能増設工 1.00 式			
	変電所200V電灯盤 機能増設工 1.00 式			
	幹線分岐盤機能増設工 1.00 式			
R3整No.6, 6-1 柳町・柳田町地区配水管布設替工事外	鑄鉄管布設工 φ 400 205.86 m	261,294,000	吉田設備(株)	
	鑄鉄管布設工 φ 350 17.31 m			
	鑄鉄管布設工 φ 300 0.89 m			
	鑄鉄管布設工 φ 250 327.08 m			
	鑄鉄管布設工 φ 200 29.72 m			
	鑄鉄管布設工 φ 150 19.20 m			
	鑄鉄管布設工 φ 100 0.41 m			
	鑄鉄管布設工 φ 75 2.36 m			
	仕切弁設置工 φ 400 4.00 基			
	仕切弁設置工 φ 350 2.00 基			
	仕切弁設置工 φ 250 6.00 基			
	仕切弁設置工 φ 200 2.00 基			
	仕切弁設置工 φ 150 1.00 基			
	仕切弁設置工 φ 75 1.00 基			
消火栓設置工 φ 75 5.00 基				
R3整No.9 泉町浄水場受水管仮移設工事	鑄鉄管布設工 φ 500 0.99 m	64,178,400	(株)寿美工業	
	鑄鉄管布設工 φ 400 22.25 m			
	バタフライ弁設置工 φ 400 2.00 基			
	消火栓設置工 φ 75 1.00 基			
	配水管仮移設工 φ 400 212.00 m			
	給排水管 φ 50～φ 13 1.00 式			
	試掘工 9.00 箇所			
	場内整備工 1.00 式			

工 事 名	施工内容・口径・延長			工事費(円)	施工業者	備考
R3整No.10 泉町浄水場第1会議室 外移設撤去工事	仮設資材倉庫築造工	1.00	棟	172,966,200	豊徳建設(株)	
	仮設事務所築造工	1.00	棟			
	砂、碎石置場設置工	1.00	式			
	修繕用倉庫築造工	1.00	棟			
	ごみ置場築造工	1.00	棟			
	給水タンク架台設置工	1.00	式			
	駐輪場設置工	1.00	式			
	フェンス、門扉設置工	1.00	式			
	場内舗装工	1.00	式			
	資材倉庫撤去工	1.00	式			
	資材倉庫横駐輪場撤去工	1.00	式			
	検針及び開栓業務委託控え室撤去工	1.00	式			
	倉庫事務所撤去工	1.00	式			
	倉庫事務所横駐輪場撤去工	1.00	式			
	車庫撤去工	1.00	式			
	修繕用倉庫撤去工	1.00	式			
	シャッター付倉庫撤去工	1.00	式			
	ごみ置場、給水タンク格納庫撤去工	1.00	式			
	砂、碎石置場撤去工	1.00	式			
	フェンス、門扉撤去工	1.00	式			
アスベスト除去工	1.00	式				
R3整No.25, 25-1 城垣町・宮前町地区配 水管布設替工事外	鋳鉄管布設工 φ 250	308.39	m	187,391,600	日匠テック(株)	
	鋳鉄管布設工 φ 200	15.70	m			
	鋳鉄管布設工 φ 150	93.30	m			
	鋳鉄管布設工 φ 100	94.73	m			
	仕切弁設置工 φ 250	10.00	基			
	仕切弁設置工 φ 200	2.00	基			
	仕切弁設置工 φ 150	8.00	基			
	仕切弁設置工 φ 100	4.00	基			
	消火栓設置工 φ 75	6.00	基			
R4整No.6 深田町地区配水管布設 替工事に伴う道路舗装 工事	道路舗装工	1,747.23	m <sup>2</sup>	11,726,000	(株)ティーケイ	
	道路附属物工	1.00	式			

工 事 名	施工内容・口径・延長	工事費(円)	施工業者	備考	
R4整No.7, 7-1 柳田町・一番町地区配水管布設替工事外	鑄鉄管布設工 φ 500	0.83 m	208,648,000	大起建設(株)	R 5 年度竣工予定工事全体に対する進捗率 80%
	鑄鉄管布設工 φ 400	183.82 m			
	鑄鉄管布設工 φ 300	52.80 m			
	鑄鉄管布設工 φ 250	184.96 m			
	鑄鉄管布設工 φ 200	7.27 m			
	鑄鉄管布設工 φ 150	12.30 m			
	仕切弁設置工 φ 400	5.00 基			
	仕切弁設置工 φ 300	5.00 基			
	仕切弁設置工 φ 250	4.00 基			
	仕切弁設置工 φ 200	1.00 基			
	仕切弁設置工 φ 150	1.00 基			
	不断水式仕切弁設置工 φ 500	1.00 基			
	不断水式仕切弁設置工(中蓋) φ 300	2.00 基			
	不断水式仕切弁設置工 φ 250	1.00 基			
	不断水式仕切弁設置工(中蓋) φ 200	1.00 基			
不断水式仕切弁設置工(中蓋) φ 150	1.00 基				
消火栓設置工 φ 75	4.00 基				
R4整No.18 城垣町・宮前町地区配水管布設替工事に伴う道路舗装工事	道路舗装工	3,985.72 m <sup>2</sup>	40,444,800	(株)平山土木	
	道路附属物工	1.00 式			
R4整No.22, 22-1 松生町地区配水管布設替工事外	鑄鉄管布設工 φ 200	72.63 m	115,614,400	(株)福本水道工業	R 5 年度竣工予定工事全体に対する進捗率 70%
	鑄鉄管布設工 φ 150	371.51 m			
	仕切弁設置工 φ 200	3.00 基			
	仕切弁設置工 φ 150	8.00 基			
	不断水式仕切弁設置工(中蓋) φ 200	2.00 基			
	不断水式仕切弁設置工(中蓋) φ 150	2.00 基			
消火栓設置工 φ 75	6.00 基				

配水設備改良費

工 事 名	施工内容・口径・延長	工事費(円)	施工業者	備考	
R4改No.5, 5-4 松生町商業施設開発工事に伴う配水管移設工事外	鑄鉄管布設工 φ 250	216.67 m	45,824,900	吉田設備(株)	
	仕切弁設置工 φ 250	2.00 基			
	消火栓設置工	2.00 基			
R4改No.8 打越町地区配水管復元工事	鑄鉄管布設工 φ 150	19.55 m	2,512,539	(株)平山土木	

工 事 名	施工内容・口径・延長	工事費(円)	施工業者	備考
R4改No.9 公共下水道枝1工事に 伴う配水管復元工事	鋳鉄幹布設工 φ150 29.52 m 仕切弁設置工 φ150 1.00 基	5,888,161	(株)平山土木	
R4改No.15 公共下水道三ツ島南管 渠築造工事に伴う配水 管復元工事	鋳鉄管布設工 φ200 23.35 m 鋳鉄管布設工 φ150 11.77 m 仕切弁設置工 φ200 2.00 基 仕切弁設置工 φ150 1.00 基	10,705,200	(株)門建	
R4改No.19, 19-4 公共下水道深田南管渠 築造工事(2)及び(3)に 伴う配水管復元工事外	鋳鉄幹布設工 φ200 32.52 m 鋳鉄幹布設工 φ150 98.72 m 仕切弁設置工 φ200 4.00 基 仕切弁設置工 φ150 3.00 基 消火栓設置工 φ75 1.00 基	50,915,712	大起建設(株)	
R4改No.20 北島町水質モニター盤 設置工事	水質モニター盤設置工 1.00 式	11,517,000	(株)ダイケイケ イサービス関 西	
R4改No.20-1 北島町水質モニター盤 設置工事に伴うNTT光回 線設置工事	光回線NTT新設工 1.00 式	21,780	西日本電信電 話(株)	
R4改No.21, 21-1 深田町地区配水管布設 替工事外	鋳鉄幹布設工 φ150 99.97 m 仕切弁設置工 φ150 1.00 基 消火栓設置工 φ75 1.00 基	11,751,288	大起建設(株)	
R4改No.23 一番町地区配水管修繕 工事	鋳鉄管布設工 φ150 0.80 m	1,760,000	(株)福本水道工 業	
R4改No.24 幸福町地区配水管布設 替工事	鋳鉄管布設工 φ75 83.60 m 仕切弁設置工 φ75 4.00 基	10,070,548	大起建設(株)	
R4改No.25 幸福町・垣内町地区公 共施設整備工事(その 2)に伴う配水管布設工 事	鋳鉄管布設工 φ100 108.56 m 仕切弁設置工 φ100 4.00 基	8,474,352	大起建設(株)	
R4改No.28 舟田町地区外5件公設 消火栓設置工事	消火栓設置工 φ75 5.00 基	9,797,051	国光建設(株)	
R4改No.29 末広町地区配水管修繕 工事	鋳鉄管布設工 φ150 1.10 m 不断水式仕切弁設置工 φ150 1.00 基	3,168,000	(株)福本水道工 業	



工 事 名	施工内容・口径・延長	工事費(円)	施工業者	備考
R4改No.30 末広町地区配水管修繕 工事に伴う道路舗装工 事	道路舗装工 55.34 m <sup>2</sup> 道路附属物工 1.00 式	1,778,700	(株)藤土木	
R4改No.31 上野口町地区公設消火 栓修繕工事	消火栓設置工 φ75 1.00 基	2,090,000	(株)福本水道工 業	

## (2) 保存工事の概況

税込み

## 原水及び浄水費

工 事 名	施工内容・口径・延長	工事費(円)	施工業者	備考
なし				

## 配水及び給水費

工 事 名	施工内容・口径・延長	工事費(円)	施工業者	備考
なし				

## 受託工事費

工 事 名	施工内容・口径・延長	工事費(円)	施工業者	備考
R4受No.16 公共下水道五月田打越 管渠築造工事に伴う給 水管移設工事	給水管布設工 φ50 50.90 m	5,229,400	(株)寿美工業	
R4受No.27 公共下水道打越北管渠 築造工事(4)及び(5)に伴 う配水管仮移設工事	不断水式仕切弁設置工 φ150 1.00 基 給水管布設工 φ50 63.18 m	30,157,600	国光建設(株)	
R4配No.32 古川町地区給水管布設 替工事	給水管布設工 φ50 4.55 m	450,549	日匠テック (株)	

## 資産減耗費

工 事 名	施工内容・口径・延長	工事費(円)	施工業者	備考
R4資減No.10 泉町浄水場第1ポンプ 室2階増築部撤去工事	第1ポンプ室2階増築部撤去工 1.00 式	9,885,700	大起建設(株)	

### 3 業務

#### (1) 業務量

事 項	令和4年度	令和3年度	比 較	
			増減	比率 (%)
人口及び戸数				
総 人 口 (人)	117,585	118,742	△ 1,157	99.03
給 水 人 口 (人)	117,585	118,742	△ 1,157	99.03
総 戸 数 (戸)	63,411	63,099	312	100.49
給 水 戸 数 (戸)	63,411	63,099	312	100.49
普 及 率 (%)	100	100	0	-
受水量及び配水量				
総 受 水 量 (m <sup>3</sup> )	12,920,210	13,108,130	△ 187,920	98.57
大阪広域水道企業団 (m <sup>3</sup> )	12,920,210	13,108,130	△ 187,920	98.57
1 日 平 均 受 水 量 (m <sup>3</sup> )	35,398	35,913	△ 515	98.57
総 配 水 量 (m <sup>3</sup> )	12,782,590	12,972,050	△ 189,460	98.54
1 日 最 大 配 水 量 (m <sup>3</sup> )	41,540	40,980	560	101.37
( 月 日 )	4月20日	4月19日		
1 日 平 均 配 水 量 (m <sup>3</sup> )	35,021	35,540	△ 519	98.54
1 人 1 日 最 大 配 水 量 (ℓ)	353	345	8	102.32
1 人 1 日 平 均 配 水 量 (ℓ)	298	299	△ 1	99.67
用途別給水量				
総 給 水 量 (m <sup>3</sup> )	12,419,223	12,629,486	△ 210,263	98.34
一 般 用 (m <sup>3</sup> )	12,287,873	12,525,576	△ 237,703	98.10
湯 屋 用 (m <sup>3</sup> )	75,645	67,713	7,932	111.71
臨 時 用 (m <sup>3</sup> )	55,705	36,197	19,508	153.89
観 賞 用 (m <sup>3</sup> )	0	0	0	-
有収水量				
総 配 水 量 (m <sup>3</sup> )	12,782,590	12,972,050	△ 189,460	98.54
有 収 水 量 (m <sup>3</sup> )	12,419,553	12,629,775	△ 210,222	98.34
有 収 率 (%)	97.16	97.36	△ 0.20	99.79
給水工事件数				
分 岐 工 事 (件)	147	137	10	107.30
修 繕 工 事 (件)	1,481	1,636	△ 155	90.53
量水器の移動				
設 置 数 (個)	6,498	6,797	△ 299	95.60
撤 去 数 (個)	6,356	6,492	△ 136	97.91
開・閉栓の状況				
開 栓 (個)	4,753	4,973	△ 220	95.58
閉 栓 (個)	5,003	4,928	75	101.52

## (2) 事業収入に関する事項

区分	令和4年度		令和3年度	
	円	%	円	%
営業収益	( 2,289,259,381 ) 2,086,564,709	( 90.22 ) 89.67	( 2,322,983,785 ) 2,118,685,976	( 91.05 ) 90.54
給 水 収 益	( 2,223,834,964 ) 2,021,668,155	( 87.64 ) 86.88	( 2,240,701,609 ) 2,037,001,469	( 87.82 ) 87.05
受 託 工 事 収 益	( 40,184,127 ) 40,040,395	( 1.58 ) 1.72	( 55,623,020 ) 55,399,401	( 2.18 ) 2.37
そ の 他 営 業 収 益	( 25,240,290 ) 24,856,159	( 1.00 ) 1.07	( 26,659,156 ) 26,285,106	( 1.05 ) 1.12
営業外収益	( 248,143,976 ) 240,474,855	( 9.78 ) 10.33	( 228,381,855 ) 221,421,383	( 8.95 ) 9.46
受 取 利 息 及 び 配 当 金	( 1,677,362 ) 1,677,362	( 0.07 ) 0.07	( 974,047 ) 974,047	( 0.04 ) 0.04
補 助 金	( 8,851,898 ) 8,851,898	( 0.35 ) 0.38	( 1,946,000 ) 1,946,000	( 0.08 ) 0.08
長 期 前 受 金 戻 入	( 147,126,601 ) 147,126,601	( 5.80 ) 6.32	( 139,661,837 ) 139,661,837	( 5.47 ) 5.97
雑 収 益	( 19,043,115 ) 17,868,994	( 0.75 ) 0.77	( 26,454,971 ) 24,889,499	( 1.04 ) 1.06
加 入 金	( 71,445,000 ) 64,950,000	( 2.81 ) 2.79	( 59,345,000 ) 53,950,000	( 2.32 ) 2.31
合 計	( 2,537,403,357 ) 2,327,039,564	( 100.00 ) 100.00	( 2,551,365,640 ) 2,340,107,359	( 100.00 ) 100.00

上段の( )数字は消費税を含む額

比較	
増減	比率
円	%
( △ 33,724,404 )	( 98.55 )
△ 32,121,267	98.48
( △ 16,866,645 )	( 99.25 )
△ 15,333,314	99.25
( △ 15,438,893 )	( 72.24 )
△ 15,359,006	72.28
( △ 1,418,866 )	( 94.68 )
△ 1,428,947	94.56
( 19,762,121 )	( 108.65 )
19,053,472	108.61
( 703,315 )	( 172.21 )
703,315	172.21
( 6,905,898 )	( 454.88 )
6,905,898	454.88
( 7,464,764 )	( 105.34 )
7,464,764	105.34
( △ 7,411,856 )	( 71.98 )
△ 7,020,505	71.79
( 12,100,000 )	( 120.39 )
11,000,000	120.39
( △ 13,962,283 )	( 99.45 )
△ 13,067,795	99.44

## (3) 事業費に関する事項

区分	令和4年度		令和3年度	
	円	%	円	%
営業費用	( 2,215,311,592 ) 2,080,398,442	( 97.60 ) 97.34	( 2,197,481,786 ) 2,060,629,231	( 96.57 ) 96.96
原水及び 浄水費	( 1,182,778,288 ) 1,076,968,525	( 52.11 ) 50.39	( 1,187,897,096 ) 1,080,140,834	( 52.20 ) 50.82
配水及び 給水費	( 174,260,950 ) 161,772,316	( 7.68 ) 7.57	( 180,379,582 ) 168,042,992	( 7.93 ) 7.91
受託工事費	( 51,209,989 ) 47,952,219	( 2.26 ) 2.24	( 60,327,089 ) 55,891,973	( 2.65 ) 2.63
業務費	( 116,678,764 ) 108,401,397	( 5.14 ) 5.07	( 121,139,952 ) 112,861,339	( 5.32 ) 5.31
総係費	( 124,514,462 ) 120,333,546	( 5.48 ) 5.63	( 137,420,864 ) 133,467,767	( 6.04 ) 6.28
減価償却費	( 464,920,716 ) 464,920,716	( 20.48 ) 21.76	( 456,359,638 ) 456,359,638	( 20.06 ) 21.47
資産減耗費	( 100,948,423 ) 100,049,723	( 4.45 ) 4.68	( 53,957,565 ) 53,864,688	( 2.37 ) 2.54
営業外費用	( 54,612,986 ) 56,801,411	( 2.40 ) 2.66	( 77,985,614 ) 64,712,448	( 3.43 ) 3.04
支払利息及び 企業債取扱諸費	( 53,087,072 ) 53,087,072	( 2.34 ) 2.48	( 59,579,604 ) 59,579,604	( 2.62 ) 2.80
消費税及び 地方消費税	( 957,000 ) -	( 0.04 ) -	( 17,452,500 ) -	( 0.77 ) -
雑支出	( 568,914 ) 3,714,339	( 0.02 ) 0.18	( 953,510 ) 5,132,844	( 0.04 ) 0.24
合 計	( 2,269,924,578 ) 2,137,199,853	( 100.00 ) 100.00	( 2,275,467,400 ) 2,125,341,679	( 100.00 ) 100.00

上段の( )数字は消費税を含む額

比較	
増減	比率
円	%
( 17,829,806 )	( 100.81 )
19,769,211	100.96
( △ 5,118,808 )	( 99.57 )
△ 3,172,309	99.71
( △ 6,118,632 )	( 96.61 )
△ 6,270,676	96.27
( △ 9,117,100 )	( 84.89 )
△ 7,939,754	85.79
( △ 4,461,188 )	( 96.32 )
△ 4,459,942	96.05
( △ 12,906,402 )	( 90.61 )
△ 13,134,221	90.16
( 8,561,078 )	( 101.88 )
8,561,078	101.88
( 46,990,858 )	( 187.09 )
46,185,035	185.74
( △ 23,372,628 )	( 70.03 )
△ 7,911,037	87.78
( △ 6,492,532 )	( 89.10 )
△ 6,492,532	89.10
( △ 16,495,500 )	( 5.48 )
-	-
( △ 384,596 )	( 59.67 )
△ 1,418,505	72.36
( △ 5,542,822 )	( 99.76 )
11,858,174	100.56

#### 4 会計

##### (1) 重要契約の要旨

契約の名称	契約の相手方	契約年月日	契約金額(円)	備考
打越町地区配水管復元工事外	㈱平山土木	R4. 6. 1	8,400,700	
松生町商業施設開発工事に伴う配水管移設工事外	吉田設備㈱	R4. 6. 9	45,824,900	
深田町地区配水管布設替工事に伴う道路舗装工事	㈱ティーケイ	R4. 6. 21	11,726,000	
泉町浄水場第1ポンプ室2階増築部撤去工事	大起建設㈱	R4. 7. 26	9,885,700	
柳田町・一番町地区配水管布設替工事外	大起建設㈱	R4. 8. 9	208,648,000	
公共下水道五月田打越管渠築造工事に伴う給水管移設工事	㈱寿美工業	R4. 8. 18	5,229,400	
城垣町・宮前町地区配水管布設替工事に伴う道路舗装工事	㈱平山土木	R4. 8. 31	40,444,800	
北島町水質モニター盤設置工事	㈱ダイケイケイサービス関西	R4. 9. 12	11,517,000	
公共下水道三ツ島南管渠築造工事に伴う配水管復元工事	㈱門建	R4. 9. 12	10,705,200	
公共下水道深田南管渠築造工事(2)及び(3)に伴う配水管仮移設工事外	大起建設㈱	R4. 10. 26	62,667,000	
松生町地区配水管布設替工事外	㈱福本水道工業	R4. 11. 21	115,614,400	
幸福町地区配水管布設替工事外	大起建設㈱	R4. 12. 1	18,544,900	
公共下水道打越北管渠築造工事(4)及び(5)に伴う配水管仮移設工事	国光建設㈱	R4. 12. 26	30,157,600	
舟田町地区外5件公設消火栓設置工事	国光建設㈱	R5. 1. 17	10,247,600	
エレベータ及び遠隔監視装置保守	日本オーチス・エレベータ㈱西日本支社	R4. 4. 1	3,049,200	
令和4年度1/250給水戸番図補正業務	フジ地中情報㈱大阪支店	R4. 4. 1	17,160,000	
漏水調査業務	㈱西日本水道センター大阪支店	R4. 7. 29	11,440,000	
上馬伏配水場7号電動機オーバーホール	安川オートメーション・ドライブ㈱大阪支店	R4. 9. 7	5,610,000	
アスベスト除去作業	エヌエス環境㈱西日本支社	R4. 9. 8	3,960,000	
一番町・本町地区老朽管更新実施設計業務	㈱第一技術コンサルタント	R4. 11. 29	5,097,400	
公営企業会計システムリース	NTT・TCリース㈱関西支店	R4. 10. 1	9,880,140	債務負担行為 ～9年度



契約の名称	契約の相手方	契約年月日	契約金額(円)	備考
電子決裁システムリース	F L C S (株)関西支店	R5. 2. 21	5, 859, 691	債務負担行為 ～ 9年度
小型量水器購入	東洋計器(株)大阪支店	R4. 9. 27	12, 049, 400	
大型量水器購入	東洋計器(株)大阪支店	R4. 9. 27	4, 030, 620	
イオンクロマトグラフ (カチオン) 購入	(株)ジェイ・サイエンス関西 大阪支店	R4. 8. 2	5, 610, 000	

(2) 企業債、他会計長期借入金及び一時借入金の概況

企業債

(単位：円)

科目 \ 摘要	前年度末 残高	本年度 借入高	本年度 償還高	本年度末 残高	備考
企業債	2,975,966,150	108,700,000	250,695,908	2,833,970,242	

他会計長期借入金

(単位：円)

科目 \ 摘要	前年度末 残高	本年度 借入高	本年度 償還高	本年度末 残高	備考
他会計長期借入金	0	0	0	0	

一時借入金

(単位：円)

科目 \ 摘要	前年度末 残高	本年度 借入最高額	本年度末 残高	備考
一時借入金	0	0	0	

(3) その他会計経理に関する重要事項

な し

令和4年度 門真市水道事業キャッシュ・フロー計算書  
(令和4年4月1日から令和5年3月31日まで)

(単位：円)

1 業務活動によるキャッシュ・フロー

当年度純利益	189,839,711
減価償却費	464,920,716
固定資産除却費	91,053,326
退職給付引当金の増減額 (△は減少)	9,860,237
修繕引当金の増減額 (△は減少)	△ 9,115,000
賞与・法定福利費引当金の増減額 (△は減少)	978,133
貸倒引当金の増減額 (△は減少)	1,674,667
長期前受金戻入額	△ 147,126,601
受取利息及び配当金	△ 1,677,362
支払利息及び企業債取扱諸費	53,087,072
未収金の増減額 (△は増加)	4,829,226
未払金の増減額 (△は減少)	2,891,776
たな卸資産の増減額 (△は増加)	△ 3,044,388
前払金の増減額 (△は増加)	88,686,422
前受金の増減額 (△は減少)	△ 2,180,000
預り金の増減額 (△は減少)	△ 13,742,999
小計	730,934,936
利息及び配当金の受取額	1,677,362
利息及び配当金の受取額 (非資金分)	△ 39,799
利息の支払額	△ 53,087,072
業務活動によるキャッシュ・フロー	679,485,427

2 投資活動によるキャッシュ・フロー

有形固定資産の取得による支出	△ 1,059,370,695
有価証券の取得による支出	△ 100,000,000
工事負担金等による収入	146,396,767
他会計貸付金の増減額 (△は増加)	20,000,000
投資活動によるキャッシュ・フロー	△ 992,973,928

3 財務活動によるキャッシュ・フロー

建設改良費等の財源に充てるための企業債による収入	108,700,000
建設改良費等の財源に充てるための企業債の償還による支出	△ 250,695,908
財務活動によるキャッシュ・フロー	△ 141,995,908

資金に係る換算差額	0
資金増加額 (又は減少額)	△ 455,484,409
資金期首残高	2,952,999,615
資金期末残高	2,497,515,206

令和4年度 門真市水道事業収益費用明細書  
 (令和4年4月1日から令和5年3月31日まで)

収益の部

款	項	目	節
水道事業収益	営業収益	給水収益	水道料金
			受託工事収益
		受託工事収益	受託工事収益
			修繕工事収益
		簡易消火栓工事収益	簡易消火栓工事収益
			その他営業収益
		手数料	他会計負担金・収益
			雑収益
			営業外収益
		受取利息及び配当金	預金利息
			短期貸付金利息
			有価証券利息
		補助金	他会計補助金

○……課税

×……非課税

△……不課税

(単位：円) 税抜き

金額	備考	
2,327,039,564		
2,086,564,709		
2,021,668,155		
2,021,668,155		○
40,040,395		
38,603,000	給水管移設工事等収益	△
	給水管移設工事等収益充用内訳	
	給料	5,222,089
	諸手当	3,383,330
	賞与引当金繰入額	819,506
	法定福利費	1,788,498
	法定福利費引当金繰入額	160,864
	小計	11,374,287
	通勤手当	204,349
	旅費	580
	工事請負費	27,023,784
	小計	27,228,713
1,437,395		○
0		
24,856,159		
4,225,000	新設申請手数料等	×
0		
20,631,159	下水道使用料徴収事務負担金(課)	( 3,790,008 ) ○
	下水道使用料徴収事務負担金(不)	( 7,312,381 ) △
	人件費負担金(課)	( 51,329 ) ○
	人件費負担金(非)	( 1,611,858 ) ×
	人件費負担金(不)	( 7,865,583 ) △
240,474,855		
1,677,362		
263,394		×
749,989	他会計短期貸付金利息	×
663,979		×
8,851,898		
8,851,898	児童手当に係る繰入金	( 1,750,000 ) △
	電力・ガス・食料品等高騰重点支援交付金	( 7,101,898 ) △

款	項	目	節
		長期前受金戻入	長期前受金戻入
		雑収益	その他雑収益
		加入金	加入金

金額	備考	
147,126,601		
147,126,601	受贈財産評価額戻入	( 6,917,259 ) △
	工事負担金戻入	( 138,545,960 ) △
	国庫補助金戻入	( 1,663,382 ) △
17,868,994		
17,868,994	行政財産使用料	( 2,798,891 ) ○
	公共下水道事業会計負担金 (課)	( 7,398,418 ) ○
	量水器外の売却	( 2,725,408 ) ○
	その他課税収入	( 80,467 ) ○
	水道使用証明等	( 637,431 ) ×
	公共下水道事業会計負担金 (不)	( 304,620 ) △
	量水器及び材料戻し入れによる評価益	( 3,614,576 ) △
	貸倒処理に係る消費税	( 123,822 ) △
	消費税還付加算金	( 73,000 ) △
	災害対策に係る備品購入金支給	( 96,800 ) △
	その他不課税収入	( 15,561 ) △
64,950,000		
64,950,000	給水装置の新設、増径加入金	○

費用の部

款	項	目	節
水道事業費用	営業費用	原水及び浄水費	給料
			手当等
			賞与引当金繰入額
			法定福利費
			法定福利費引当金繰入額
			旅費
			備用品費
			通信運搬費
			委託料
			手数料
			使用料
			修繕費
			薬品費
			動力費
			受水費
		配水及び給水費	給料
			手当等
			賞与引当金繰入額
			法定福利費
			法定福利費引当金繰入額
			旅費
			備用品費
			印刷製本費
			通信運搬費
			委託料
			修繕費
			工事請負費
			材料費
			受託工事費



( 単 位 : 円 ) 税抜き

金額	備考	
2,137,199,853		
2,080,398,442		
1,076,968,525		
11,413,200	3人分(うち再任用1名)	[予算額 11,414,000] △
7,376,789		[予算額 7,468,000]
	通勤手当	( 537,938 ) ○
	諸手当	( 6,478,851 ) △
	児童手当	( 360,000 ) △
1,588,389		[予算額 1,589,000] △
3,781,457		[予算額 3,783,000] ×
317,743		[予算額 318,000] △
3,929		○
1,900,865		○
1,631,356		○
77,284,860	集中管理計装保守、浄配水場施設運転管理業務委託料等	○
18,000		×
734,293	下水道使用料(水質モニター及び上馬伏配水場用)	○
10,783,460	浄配水場施設及び設備等諸修理	○
46,035		○
29,833,029	浄・配水場電力使用料等	( 29,818,646 ) ○
	軽油引取税	( 14,383 ) △
930,255,120		○
161,772,316		
18,696,486	6人分(うち再任用1名)	[予算額 20,950,000] △
10,052,714		[予算額 16,606,000]
	通勤手当	( 439,397 ) ○
	諸手当	( 9,193,317 ) △
	児童手当	( 420,000 ) △
2,122,101		[予算額 3,316,000] △
5,689,154		[予算額 6,862,000] ×
414,839		[予算額 643,000] △
337		○
716,947		○
54,600		○
46,636		○
97,695,388	給水戸番図作成、水道設備等維持管理業務委託、漏水調査委託料等	○
3,561,600	量水器修理等	○
20,988,191	修繕工事跡路面復旧工事及び量水器取替工事	○
1,733,323	委託修繕工事用材料費	( 1,383,502 ) ○
	修繕工事用材料	( 349,821 ) △
47,952,219		

款	項	目	節
			給料
			手当等
			賞与引当金繰入額
			法定福利費
			法定福利費引当金繰入額
			旅費
			工事請負費
			材料費
		業 務 費	
			給料
			手当等
			賞与引当金繰入額
			法定福利費
			法定福利費引当金繰入額
			旅費
			備 消 品 費
			通 信 運 搬 費
			委 託 料
			手 数 料
		総 係 費	
			給料
			手当等
			賞与引当金繰入額
			法定福利費
			法定福利費引当金繰入額
			退 職 給 付 費
			旅費
			被 服 費
			備 消 品 費
			燃 料 費
			光 熱 水 費
			印 刷 製 本 費
			通 信 運 搬 費

金額	備考	
6,838,200	2人分	[予算額 6,839,000] △
5,153,663		[予算額 6,127,000]
	通勤手当	( 243,273 ) ○
	諸手当	( 4,430,390 ) △
	児童手当	( 480,000 ) △
1,073,123		[予算額 1,074,000] △
2,341,996		[予算額 2,352,000] ×
210,648		[予算額 211,000] △
691		○
32,170,000	給水管移設工事	○
163,898	委託修繕工事用材料費	○
108,401,397		
13,261,355	4人分	[予算額 14,491,000] △
6,566,258		[予算額 10,631,000]
	通勤手当	( 285,353 ) ○
	諸手当	( 6,160,905 ) △
	児童手当	( 120,000 ) △
1,801,593		[予算額 2,348,000] △
3,927,149		[予算額 4,121,000] ×
356,310		[予算額 451,000] △
1,091		
64,269		○
4,057		○
80,559,536	水道料金等収納業務、コンビニ等収納代行業務等	○
1,859,779	口座振替手数料	○
120,333,546		
28,953,886	一般職9人分 特別職1人分	[予算額 34,650,000]
	給料	( 28,233,886 ) △
	報酬	( 720,000 ) △
18,583,850		[予算額 25,224,000]
	通勤手当	( 1,037,288 ) ○
	諸手当	( 17,546,562 ) △
4,133,571		[予算額 4,875,000] △
11,084,106		[予算額 13,590,000] ×
815,116		[予算額 950,000] △
12,239,369	退職給付引当金繰入額	[予算額 12,610,000] △
227,916	職員普通旅費、特別旅費、費用弁償	○
164,300		○
1,613,874		○
373,925		○
3,905,692		○
156,237		○
1,407,980	電話、専用回線使用料等	○

款	項	目	節
			委託料
			手数料
			賃借料
			使用料
			修繕費
			食糧費
			保険料
			公課費
			補償金
			交際費
			厚生費
			会費負担金
			負担金
			貸倒引当金繰入額
		減価償却費	
			有形固定資産減価償却費
		資産減耗費	
			固定資産除却費
			撤去費
			たな卸資産減耗費
	営業外費用		
		支払利息及び 企業債取扱諸費	企業債利息
		雑支出	その他雑支出
	予備費		
		予備費	
			予備費

金額	備考	
18,601,284	会計システム保守料、電子決裁システム環境構築業務等	○
2,224,836	インターネットバンキング手数料等 ( 2,213,536 )	○
	各種試験に係る手数料等 ( 11,300 )	×
1,712,894	OA機器賃借等 ( 1,660,244 )	○
	配水管理設用土地賃借 ( 52,650 )	×
1,728,195	下水道使用料(泉町浄水場)等	○
4,297,573	庁舎設備諸修理等	○
0		
696,219		×
115,000		△
0		
0		
218,900		△
839,769	日水協関係研修会参加費等 ( 437,549 )	○
	日水協会費等 ( 402,220 )	△
2,892,782	公共下水道事業会計への負担金(課) ( 19,364 )	○
	公共下水道事業会計への負担金(非) ( 505,941 )	×
	公共下水道事業会計への負担金(不) ( 2,367,477 )	△
3,346,272	水道料金に係る貸倒引当金繰入額 ( 3,242,309 )	△
	修繕料金に係る貸倒引当金繰入額 ( 103,963 )	△
464,920,716		
464,920,716		△
100,049,723		
91,053,326		△
8,987,000	泉町浄水場第1ポンプ室2階増築部撤去工事	○
9,397		△
56,801,411		
53,087,072		
53,087,072	財務省 ( 35,720,741 )	×
	地方公共団体金融機構 ( 17,366,331 )	×
3,714,339		
3,714,339	過年度分水道料金等調定減額 ( 509,434 )	○
	過年度分消費税計算差損 ( 8,500 )	△
	控除対象外消費税 ( 3,196,405 )	△
0		
0		
0		

令和4年度 門真市水道事業資本的収入支出明細書  
 (令和4年4月1日から令和5年3月31日まで)

収入の部

款	項	目	節
資本的収入			
	企業債	建設改良企業債	
			建設改良企業債
	工事負担金		
		工事負担金	
			工事負担金

○……課税

×……非課税

△……不課税

(単位：円) 税抜き

金額	備考	
260,703,981		
108,700,000		
108,700,000		
108,700,000		△
152,003,981		
152,003,981		
132,423,148	配水管移設等工事負担金	△
	配水管移設等工事負担金充用内訳	
	給料	5,856,666
	諸手当	3,920,850
	賞与引当金繰入額	853,432
	法定福利費	1,906,462
	法定福利費引当金繰入額	163,493
	小計	12,700,903
	通勤手当	134,960
	旅費	2,740
	工事請負費	119,584,545
	小計	119,722,245
19,580,833	消火栓設置工事負担金	△
	消火栓設置工事負担金充用内訳	
	給料	769,841
	諸手当	507,975
	賞与引当金繰入額	109,945
	法定福利費	251,929
	法定福利費引当金繰入額	21,226
	小計	1,660,916
	通勤手当	20,241
	旅費	314
	工事請負費	17,899,362
	小計	17,919,917

支出の部

款	項	目	節	
資本的支出	建設改良費	整備事業費	給料	
			手当等	
			賞与引当金繰入額	
			法定福利費	
			法定福利費引当金繰入額	
			旅費	
			委託料	
			工事請負費	
			配水設備改良費	給料
				手当等
				賞与引当金繰入額
				法定福利費
				法定福利費引当金繰入額
				旅費
				工事請負費
		量水器費	量水器費	
			量水器費	
		固定資産購入費	固定資産購入費	
			工具器具及び備品費	
		企業債償還金	企業債償還金	
			企業債償還金	
		投資	投資	
			有価証券	



(単位：円) 税抜き

金額	備考	
1,322,183,150		
971,487,242		
770,599,053		
23,709,300	6人分	[予算額 23,710,000] △
16,171,728		[予算額 17,890,000]
	通勤手当	( 816,772 ) ○
	諸手当	( 14,829,956 ) △
	児童手当	( 525,000 ) △
3,140,321		[予算額 3,830,000] △
7,905,085		[予算額 7,906,000] ×
624,617		[予算額 752,000] △
4,002		○
4,634,000	実施設計業務	○
714,410,000	配水管布設替工事等	○
179,456,679		
8,633,100	3人分	[予算額 8,634,000] △
6,260,439		[予算額 7,747,000]
	通勤手当	( 180,856 ) ○
	諸手当	( 5,779,583 ) △
	児童手当	( 300,000 ) △
1,258,012		[予算額 1,259,000] △
2,810,246		[予算額 2,811,000] ×
240,999		[予算額 241,000] △
3,673		○
160,250,210	配水管移設、配水管布設替工事等	○
15,484,270		
15,484,270		△
5,947,240		
5,947,240	水質検査用分析機器等	○
250,695,908		
250,695,908		
250,695,908	財務省	( 151,140,259 ) △
	地方公共団体金融機構	( 99,555,649 ) △
100,000,000		
100,000,000		
100,000,000	東京電力パワーグリッド債	△

# 固定資産明細書

## (1) 有形固定資産明細書

資産の種類	年度当初現在高	当年度増加額	当年度減少額	年度末現在高
土地	153,998,630	0	0	153,998,630
事務所用地	76,028,701	0	0	76,028,701
施設用地	29,057,739	0	0	29,057,739
その他土地	48,912,190	0	0	48,912,190
建物	845,519,699	175,271,997	8,250,182	1,012,541,514
施設用建物	790,617,691	13,533,204	264,939	803,885,956
施設用建物	540,601,693	0	0	540,601,693
施設用建物附属設備	250,015,998	13,533,204	264,939	263,284,263
その他建物	54,902,008	161,738,793	7,985,243	208,655,558
その他建物	46,854,357	161,738,793	7,985,243	200,607,907
その他建物附属設備	8,047,651	0	0	8,047,651
構築物	19,877,443,291	801,407,214	187,716,946	20,491,133,559
原水及び浄水設備	485,089,900	16,257,081	0	501,346,981
配水設備	19,368,801,340	785,150,133	187,716,946	19,966,234,527
舗装設備	20,132,924	0	0	20,132,924
その他構築物	3,419,127	0	0	3,419,127
機械及び装置	1,715,207,838	66,130,024	18,784,779	1,762,553,083
電気設備	560,032,722	10,442,639	0	570,475,361
ポンプ設備	294,603,644	0	0	294,603,644
滅菌設備	60,352,188	0	0	60,352,188
通信設備	18,579,890	22,172	0	18,602,062
計測設備	654,817,798	40,180,943	3,268,559	691,730,182
量水器	122,978,580	15,484,270	15,516,220	122,946,630
その他機械装置	3,843,016	0	0	3,843,016
車両運搬具	19,257,225	0	0	19,257,225
工具器具及び備品	104,617,769	134,240	1,041,687	103,710,322
工具	1,714,793	0	0	1,714,793
器具及び備品	102,902,976	134,240	1,041,687	101,995,529
建設仮勘定	267,101,296	59,791,369	131,247,602	195,645,063
合計	22,983,145,748	1,102,734,844	347,041,196	23,738,839,396

## (2) 無形固定資産明細書

資産の種類	年度当初現在高	当年度増加額	当年度減少額
電話加入権	2,032,854	0	0
合計	2,032,854	0	0

## (3) 投資その他の資産

資産の種類	年度当初現在高	当年度増加額	当年度減少額
投資有価証券	99,811,471	100,039,799	0
合計	99,811,471	100,039,799	0

(単位：円) 税抜き

減 価 償 却 累 計 額				年 度 末 償 却 未 済 高
前年度末累計額	当年度増加額	当年度減少額	累 計	
0	0	0	0	153,998,630
0	0	0	0	76,028,701
0	0	0	0	29,057,739
0	0	0	0	48,912,190
595,631,967	11,579,741	7,837,673	599,374,035	413,167,479
549,069,261	10,965,018	251,692	559,782,587	244,103,369
320,785,221	9,824,642	0	330,609,863	209,991,830
228,284,040	1,140,376	251,692	229,172,724	34,111,539
46,562,706	614,723	7,585,981	39,591,448	169,064,110
38,917,437	614,723	7,585,981	31,946,179	168,661,728
7,645,269	0	0	7,645,269	402,382
9,672,624,404	396,154,518	101,489,386	9,967,289,536	10,523,844,023
318,178,874	9,022,480	0	327,201,354	174,145,627
9,332,670,501	387,119,033	101,489,386	9,618,300,148	10,347,934,379
19,126,278	0	0	19,126,278	1,006,646
2,648,751	13,005	0	2,661,756	757,371
1,308,869,920	50,860,379	14,423,607	1,345,306,692	417,246,391
464,647,706	5,358,562	0	470,006,268	100,469,093
245,932,381	2,334,683	0	248,267,064	46,336,580
54,414,081	445,500	0	54,859,581	5,492,607
6,922,745	1,606,192	0	8,528,937	10,073,125
483,201,445	29,489,122	3,105,131	509,585,436	182,144,746
50,100,698	11,626,320	11,318,476	50,408,542	72,538,088
3,650,864	0	0	3,650,864	192,152
18,294,363	0	0	18,294,363	962,862
69,153,498	6,326,078	989,602	74,489,974	29,220,348
1,512,361	21,434	0	1,533,795	180,998
67,641,137	6,304,644	989,602	72,956,179	29,039,350
0	0	0	0	195,645,063
11,664,574,152	464,920,716	124,740,268	12,004,754,600	11,734,084,796

(単位：円) 税抜き

当年度減価償却高	年度末現在高	備 考
0	2,032,854	
0	2,032,854	

(単位：円) 税抜き

年度末現在高	備 考
199,851,270	
199,851,270	

# 企業債明細書

種 類	発行年月日	発行総額 (円)	償還高 (円)	
			当年度償還高	償還高累計
財務省	H5. 3. 25	151,900,000	9,755,679	151,900,000
〃	H6. 3. 23	210,000,000	12,089,344	197,465,368
〃	H7. 3. 27	260,000,000	15,597,912	226,568,458
〃	H8. 3. 25	169,800,000	8,933,372	141,119,611
〃	H9. 5. 26	144,200,000	6,970,554	114,445,294
〃	H10. 5. 25	194,000,000	8,828,730	147,122,065
〃	H11. 5. 25	163,200,000	7,172,326	117,520,211
〃	H12. 3. 27	141,200,000	6,175,124	94,355,493
〃	H13. 3. 26	152,600,000	6,463,011	97,014,806
〃	H14. 3. 25	95,400,000	4,024,604	54,926,575
〃	H15. 3. 25	137,100,000	5,595,956	77,298,997
〃	H16. 3. 25	125,600,000	5,072,589	62,600,300
〃	H17. 3. 25	102,500,000	4,053,845	46,633,781
〃	H18. 3. 27	54,500,000	2,110,898	22,640,063
〃	H19. 3. 26	94,000,000	3,565,545	35,408,104
〃	H20. 3. 25	77,000,000	2,860,330	26,083,796
〃	H21. 3. 25	132,000,000	4,850,125	40,519,345
〃	H22. 3. 25	553,300,000	19,712,460	146,748,608
〃	H23. 3. 25	170,000,000	6,014,544	39,808,270
〃	H24. 3. 26	90,000,000	3,174,015	18,262,582
〃	H25. 3. 25	50,000,000	1,764,373	8,564,008
〃	H26. 3. 25	50,000,000	1,755,109	6,875,882
〃	H27. 3. 25	50,000,000	1,767,890	5,240,844
〃	H28. 3. 25	50,000,000	1,891,874	3,774,324
〃	H29. 9. 25	50,000,000	940,050	940,050
〃	H30. 3. 26	50,000,000	0	0
〃	H31. 3. 25	70,000,000	0	0
〃	R2. 3. 25	104,000,000	0	0
〃	R3. 3. 25	115,200,000	0	0
〃	R4. 11. 28	146,000,000	0	0
	小計	3,953,500,000	151,140,259	1,883,836,835

令和5年3月31日現在

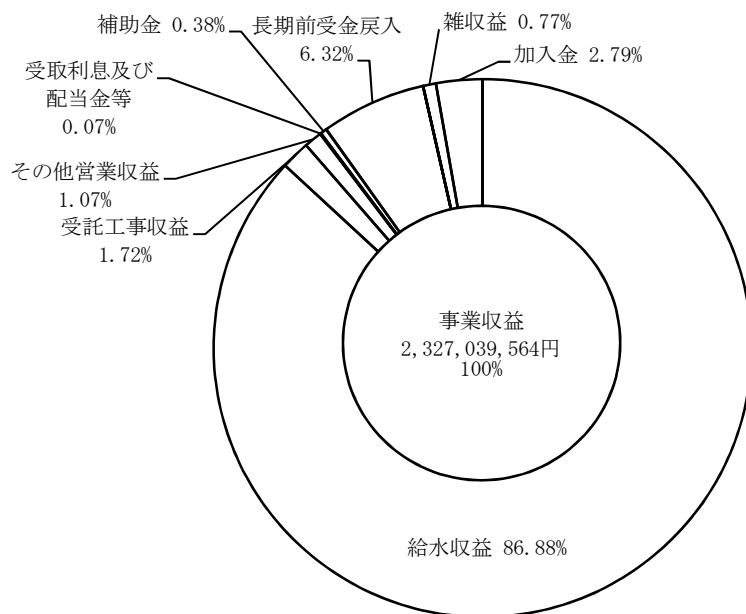
未償還残高 (円)	利率 (%)	償還終期	備 考
0	4.40	R5.3.25	第2次水道拡張事業
12,534,632	3.65	R6.3.1	〃
33,431,542	4.65	R7.3.1	〃
28,680,389	3.40	R8.3.1	第2次水道施設等整備事業
29,754,706	2.60	R9.3.25	〃
46,877,935	2.00	R10.3.25	〃
45,679,789	1.70	R11.3.25	〃
46,844,507	2.00	R12.3.1	〃
55,585,194	1.60	R13.3.1	〃
40,473,425	2.20	R14.3.1	〃
59,801,003	1.20	R15.3.1	第3次水道施設等整備事業
62,999,700	2.00	R16.3.1	〃
55,866,219	2.10	R17.3.1	〃
31,859,937	2.10	R18.3.1	〃
58,591,896	2.10	R19.3.1	〃
50,916,204	2.10	R20.3.1	〃
91,480,655	1.90	R21.3.1	〃
406,551,392	2.10	R22.3.1	第4次水道施設等整備事業
130,191,730	1.90	R23.3.1	〃
71,737,418	1.70	R24.3.1	〃
41,435,992	1.50	R25.3.1	〃
43,124,118	1.40	R26.3.1	〃
44,759,156	1.20	R27.3.1	〃
46,225,676	0.50	R28.3.1	第5次水道施設等整備事業
49,059,950	0.50	R29.9.1	〃
50,000,000	0.60	R30.3.1	〃
70,000,000	0.50	R31.3.1	〃
104,000,000	0.30	R32.3.1	〃
115,200,000	0.50	R33.3.1	〃
146,000,000	1.20	R34.9.25	〃（うち令和3年度起債前借分37,300,000円）
2,069,663,165			

種 類	発行年月日	発行総額 (円)	償還高 (円)	
			当年度償還高	償還高累計
地方公共団体 金融機構	H7. 3. 30	104,000,000	7,222,984	104,000,000
〃	H7. 3. 30	156,000,000	10,787,036	156,000,000
〃	H8. 3. 22	113,200,000	6,641,170	106,341,238
〃	H9. 3. 26	140,800,000	7,789,691	124,531,357
〃	H10. 3. 30	127,100,000	6,514,361	106,679,470
〃	H10. 3. 30	2,900,000	148,118	2,436,155
〃	H11. 3. 30	106,800,000	5,323,414	84,358,588
〃	H12. 3. 30	108,800,000	5,284,212	80,742,405
〃	H13. 3. 29	97,400,000	4,570,215	68,343,960
〃	H14. 3. 28	70,300,000	3,301,204	45,053,838
〃	H14. 3. 28	2,300,000	108,005	1,474,024
〃	H15. 3. 28	129,900,000	5,835,827	80,612,431
〃	H16. 3. 30	127,400,000	5,707,627	70,870,013
〃	H17. 3. 30	107,500,000	4,727,065	54,378,223
〃	H18. 3. 20	45,500,000	1,961,129	21,143,490
〃	H19. 3. 29	76,000,000	3,205,173	31,829,379
〃	H20. 3. 28	63,000,000	2,605,734	23,813,063
〃	H21. 3. 30	108,000,000	4,401,966	36,775,295
〃	H22. 3. 30	108,600,000	3,869,100	28,803,360
〃	H22. 3. 30	268,100,000	9,551,618	71,106,634
	小計	2,063,600,000	99,555,649	1,299,292,923
	合計	6,017,100,000	250,695,908	3,183,129,758

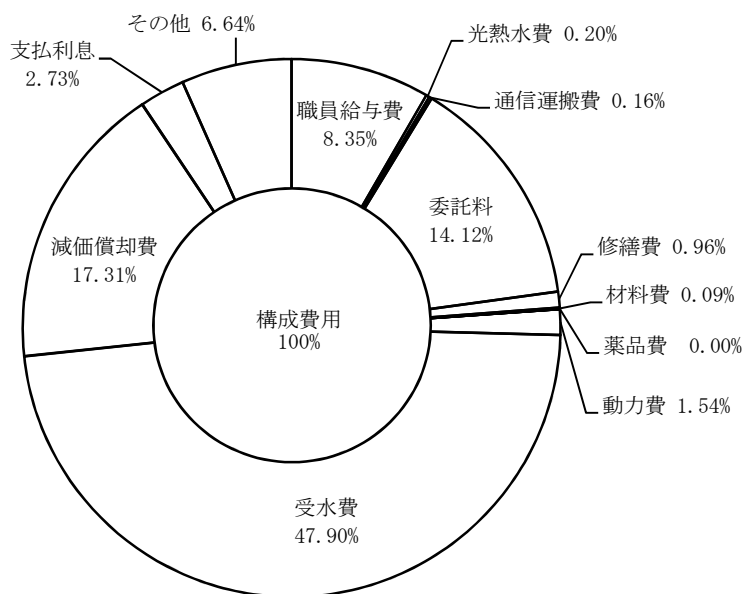
未償還残高 (円)	利率 (%)	償還終期	備 考
0	4.75	R5. 3. 20	第2次水道拡張事業（老朽管更新）
0	4.70	R5. 3. 20	〃
6,858,762	3.25	R6. 3. 20	第2次水道施設等整備事業
16,268,643	2.90	R7. 3. 20	〃
20,420,530	2.20	R8. 3. 20	〃（老朽管更新）
463,845	2.15	R8. 3. 20	〃
22,441,412	2.10	R9. 3. 20	〃
28,057,595	2.00	R10. 3. 20	〃
29,056,040	1.65	R11. 3. 20	〃
25,246,162	2.20	R12. 3. 20	〃（安全対策）
825,976	2.20	R12. 3. 20	第2次水道施設等整備事業（臨時特利分）
49,287,569	1.20	R13. 3. 20	第3次水道施設等整備事業（臨時特利分）
56,529,987	1.90	R14. 3. 20	第3次水道施設等整備事業
53,121,777	2.10	R15. 3. 20	〃
24,356,510	2.00	R16. 3. 20	〃
44,170,621	2.10	R17. 3. 20	第3次水道施設等整備事業（臨時特利分）
39,186,937	2.05	R18. 3. 20	〃（ 〃 ）
71,224,705	1.90	R19. 3. 20	〃（ 〃 ）
79,796,640	2.10	R22. 3. 20	〃（ 〃 ）
196,993,366	2.10	R22. 3. 20	〃（ 〃 ）
764,307,077			
2,833,970,242			

# 各種図表

## 事業収益百分比図表



## 給水原価費用構成図表

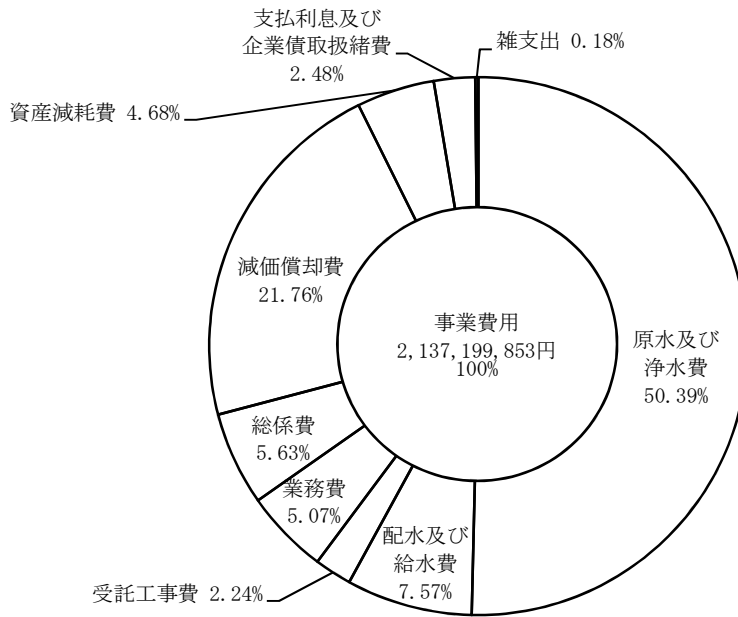


給水原価	総費用	－	受託工事費等
供給単価	年間総有収水量	給水	収水益
	年間総有収水量		

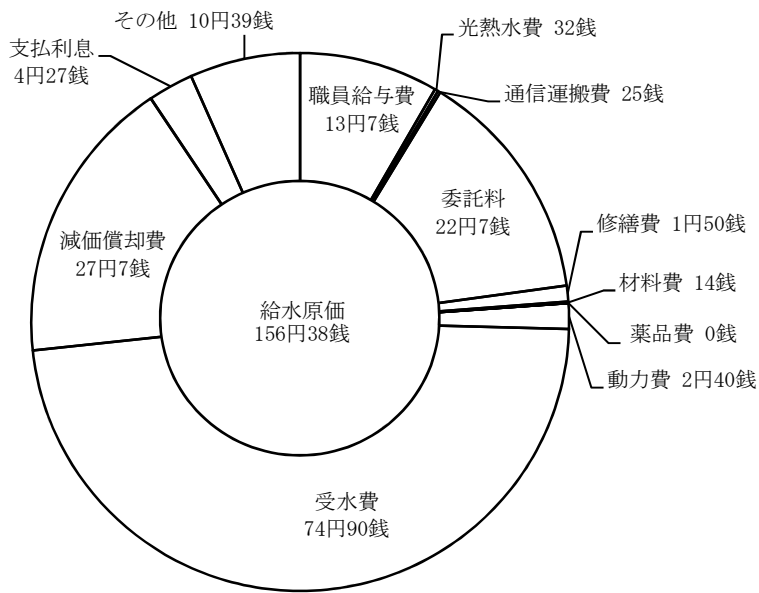
※ 給水原価算出の際に減価償却費から長期前受金戻入見合い分を除いて



### 事業費用百分比図表



### 費用別給水原価図表



( 1,942,121,033 円 )	156円38銭
( 12,419,553 m <sup>3</sup> )	
( 2,021,668,155 円 )	162円78銭
( 12,419,553 m <sup>3</sup> )	

算出しています。

# 水道事業分析表

## 業務分析

項目	算
1. 普及率 (%)	現在給水人口
	行政区域内人口
2. 1日平均配水量 (m <sup>3</sup> )	現在給水人口
	計画給水人口
3. 1人1日最大配水量 (ℓ)	年間総配水量
	年間日数
4. 1人1日平均配水量 (ℓ)	1日最大配水量
	現在給水人口
5. 有収率 (%)	1日平均配水量
	現在給水人口
6. 負荷率 (%)	年間総有収水量
	年間総配水量
7. 施設利用率 (%)	1日平均配水量
	1日最大配水量
8. 最大稼働率 (%)	配水管延長
	配水管能力
9. 配水管使用効率 (m <sup>3</sup> /m)	年間総有収水量
	年間総配水量
10. 固定資産使用効率 (ℓ)	有形固定資産
	有形固定資産
11. 職員1人当たり有形固定資産 (円)	職員数 (管理者除く)
	職員数 (管理者除く)
12. 職員1人当たり給水人口 (人)	現在給水人口
	損益勘定所属職員 (管理者除く)
13. 職員1人当たり有収水量 (m <sup>3</sup> )	年間総有収水量
	損益勘定所属職員 (管理者除く)
14. 職員1人当たり営業収益 (円)	営業収益 - 受託工事収益 =
	損益勘定所属職員 (管理者除く)

## 経営分析

項目	算
1. 固定資産構成比率 (%)	固定資産 / 資産合計
2. 固定負債構成比率 (%)	固定負債 / 負債資本合計
3. 固定比率 (%)	固定資産 / 資本金 + 剰余金 + 繰延収益 =

式	数 值
$\frac{(117,585 \text{ 人})}{(117,585 \text{ 人})} \times 100$	100.00
$\frac{(117,585 \text{ 人})}{(151,130 \text{ 人})} \times 100$	77.80
$\frac{(12,782,590 \text{ m}^3)}{(365 \text{ 日})}$	35,021
$\frac{(41,540 \text{ m}^3)}{(117,585 \text{ 人})} \times 1,000$	353
$\frac{(35,021 \text{ m}^3)}{(117,585 \text{ 人})} \times 1,000$	298
$\frac{(12,419,553 \text{ m}^3)}{(12,782,590 \text{ m}^3)} \times 100$	97.16
$\frac{(35,021 \text{ m}^3)}{(41,540 \text{ m}^3)} \times 100$	84.31
$\frac{(35,021 \text{ m}^3)}{(72,000 \text{ m}^3)} \times 100$	48.64
$\frac{(41,540 \text{ m}^3)}{(72,000 \text{ m}^3)} \times 100$	57.69
$\frac{(12,782,590 \text{ m}^3)}{(225,033.57 \text{ m})}$	56.80
$\frac{(12,782,590 \text{ m}^3)}{(11,734,084,796 \text{ 円})} \times 1,000$	1.09
$\frac{(11,734,084,796 \text{ 円})}{(32 \text{ 人})}$	366,690,150
$\frac{(117,585 \text{ 人})}{(23 \text{ 人})}$	5,112
$\frac{(12,419,553 \text{ m}^3)}{(23 \text{ 人})}$	539,981
$\frac{(2,046,524,314 \text{ 円})}{(23 \text{ 人})}$	88,979,318

式	数 值
$\frac{(11,935,968,920 \text{ 円})}{(15,205,399,873 \text{ 円})} \times 100$	78.50
$\frac{(3,060,471,260 \text{ 円})}{(15,205,399,873 \text{ 円})} \times 100$	20.13
$\frac{(11,935,968,920 \text{ 円})}{(11,486,944,875 \text{ 円})} \times 100$	103.91

項目	算	
4. 固定資産対長期資本比率 (%)	$\frac{\text{固定資産}}{\text{資本金} + \text{剰余金} + \text{固定負債} + \text{繰延収益}} =$	
5. 自己資本構成比率 (%)	$\frac{\text{資本金} + \text{剰余金} + \text{繰延収益}}{\text{負債} + \text{資本合計}} =$	
6. 流動比率 (%)	$\frac{\text{流動資産}}{\text{流動負債}} =$	
7. 当座比率 (%)	$\frac{\text{現金預金} + (\text{未収金} - \text{貸倒引当金})}{\text{流動負債}} =$	
8. 現金比率 (%)	$\frac{\text{現金}}{\text{流動負債}} =$	
9. 総収益対総費用比率 (%)	$\frac{\text{総収益}}{\text{総費用}} =$	
10. 経常収益対経常費用比率 (%)	$\frac{\text{営業収益} + \text{営業外収益}}{\text{営業費用} + \text{営業外費用}} =$	
11. 営業収益対営業費用比率 (%)	$\frac{\text{営業収益} - \text{受託工事収益}}{\text{営業費用} - \text{受託工事費}} =$	
対 料 金 収 入 比 率	12. 企業債償還金対 料金収入比率 (%)	$\frac{\text{企業債償還元金}}{\text{料金収入}} =$
	13. 企業債利息対 料金収入比率 (%)	$\frac{\text{企業債利息}}{\text{料金収入}} =$
	14. 企業債元利償還金対 料金収入比率 (%)	$\frac{\text{企業債元利償還金}}{\text{料金収入}} =$
	15. 職員給与費対 料金収入比率 (%)	$\frac{\text{職員給与費} (\text{受託工事費を除く})}{\text{料金収入}} =$
	16. 流動資産回転率 (回)	$\frac{\text{営業収益} - \text{受託工事収益}}{(\text{期首流動資産} + \text{期末流動資産}) \div 2} =$
17. 固定資産回転率 (回)	$\frac{\text{営業収益} - \text{受託工事収益}}{(\text{期首固定資産} + \text{期末固定資産}) \div 2} =$	
18. 未収金回転率 (回)	$\frac{\text{営業収益} - \text{受託工事収益}}{(\text{期首未収金} + \text{期末未収金}) \div 2} =$	
19. 未払金回転率 (回)	$\frac{\text{営業収益} - \text{受託工事収益}}{(\text{期首未払金} + \text{期末未払金}) \div 2} =$	
20. 利子負担率 (%)	$\frac{\text{支払利息} + \text{企業債取扱諸費}}{\text{企業債} + \text{一時借入金}} =$	
21. 単年度欠損金比率 (%)	$\frac{\text{単年度欠損金}}{\text{営業収益} - \text{受託工事収益}} =$	
22. 累積欠損金比率 (%)	$\frac{\text{累積欠損金}}{\text{営業収益} - \text{受託工事収益}} =$	
23. 不良債務比率 (%)	$\frac{(\text{流動負債} - \text{企業債})}{\text{営業収益} - \text{受託工事収益}} =$	
	$\frac{-(\text{流動資産} - \text{翌年度繰越財源})}{\text{営業収益} - \text{受託工事収益}} =$	

	式	数 值
( 11,935,968,920 円 )	× 100	82.05
( 14,547,416,135 円 )		
( 11,486,944,875 円 )	× 100	75.55
( 15,205,399,873 円 )		
( 3,269,430,953 円 )	× 100	496.89
( 657,983,738 円 )		
( 2,821,577,701 円 )	× 100	428.82
( 657,983,738 円 )		
( 2,497,515,206 円 )	× 100	379.57
( 657,983,738 円 )		
( 2,327,039,564 円 )	× 100	108.88
( 2,137,199,853 円 )		
( 2,327,039,564 円 )	× 100	108.88
( 2,137,199,853 円 )		
( 2,046,524,314 円 )	× 100	100.69
( 2,032,446,223 円 )		
( 250,695,908 円 )	× 100	12.40
( 2,021,668,155 円 )		
( 53,087,072 円 )	× 100	2.63
( 2,021,668,155 円 )		
( 303,782,980 円 )	× 100	15.03
( 2,021,668,155 円 )		
( 162,275,435 円 )	× 100	8.03
( 2,021,668,155 円 )		
( 2,046,524,314 円 )		0.58
( 3,556,698,976 円 )		
( 2,046,524,314 円 )		0.18
( 11,628,286,685 円 )		
( 2,046,524,314 円 )		6.20
( 329,929,963 円 )		
( 2,046,524,314 円 )		16.55
( 123,663,745 円 )		
( 53,087,072 円 )	× 100	1.87
( 2,833,970,242 円 )		
( — 円 )	× 100	—
( 2,046,524,314 円 )		
( — 円 )	× 100	—
( 2,046,524,314 円 )		
( — 円 )	× 100	—
( 2,046,524,314 円 )		



# 公共下水道事業会計







# 令和4年度 門真市公共下水道事業決算報告書

## (1) 収益的収入及び支出

### 収 入

区 分	予 算			合 計
	当初予算額	補正予算額	地方公営企業法第24条 第3項の規定による支 出額に係る財源充当額	
第1款 下水道事業 収 益	4,341,926,000	△ 4,460,000	0	4,337,466,000
第1項 営 業 収 益	3,454,319,000	△ 5,141,000	0	3,449,178,000
第2項 営業外 収 益	887,606,000	681,000	0	888,287,000
第3項 特 別 利 益	1,000	0	0	1,000

### 支 出

区 分	予 算						
	当初予算額	補正予算額	予備費支出額	流用増減額	地方公営企業法第24条 第3項の規定による支 出額	小 計	地方公営企業法第26条 の規定による繰越額
第1款 下水道事業 費 用	3,763,225,000	3,337,000	0	0	0	3,766,562,000	0
第1項 営 業 費 用	3,250,387,000	△ 6,663,000	0	0	0	3,243,724,000	0
第2項 営業外 費 用	507,338,000	10,000,000	0	0	0	517,338,000	0
第3項 予備費	5,500,000	0	0	0	0	5,500,000	0

(単位：円) 税込み

決算額	予算額に比べ 決算額の増減	備 考
4,272,473,698	△ 64,992,302	うち仮受消費税及び地方消費税 167,453,289
3,362,364,741	△ 86,813,259	うち仮受消費税及び地方消費税 164,774,777
881,589,500	△ 6,697,500	うち仮受消費税及び地方消費税 85,835
28,519,457	28,518,457	うち仮受消費税及び地方消費税 2,592,677

(単位：円) 税込み

額	決 算 額	地 方 第 2 項 の 規 定 に よ る 繰 越 額	不 用 額	備 考
合 計				
3,766,562,000	3,684,249,524	0	82,312,476	うち仮払消費税及び地方消費税 94,216,507
3,243,724,000	3,194,900,954	0	48,823,046	うち仮払消費税及び地方消費税 94,172,787
517,338,000	489,348,570	0	27,989,430	うち仮払消費税及び地方消費税 43,720 (消費税及び地方消費税納付額 1,911,900)
5,500,000	0	0	5,500,000	

## (2) 資本的収入及び支出

## 収 入

区 分	予 算 額				
	当初予算額	補正予算額	小 計	地方公営企業法 第26条の規定に よる繰越額に係 る財源充当額	継続費 繰越額 に係る 財源充当額
第1款 資本的 収 入	2,772,978,000	78,300,000	2,851,278,000	1,009,800,000	0
第1項 企業債	2,495,160,000	78,300,000	2,573,460,000	858,800,000	0
第2項 負担金	15,479,000	0	15,479,000	0	0
第3項 補助金	262,339,000	0	262,339,000	151,000,000	0

## 支 出

区 分	予 算 額						
	当初予算額	補正予算額	流用 増減額	小 計	地方公営企業法 第26条の規定に よる繰越額に係 る財源充当額	継続費 繰越額	合 計
第1款 資本的 支 出	4,761,170,000	59,791,000	0	4,820,961,000	1,065,700,000	0	5,886,661,000
第1項 建設 改良費	1,966,763,000	59,791,000	0	2,026,554,000	1,065,700,000	0	3,092,254,000
第2項 企業債 償還金	2,794,407,000	0	0	2,794,407,000	0	0	2,794,407,000

資本的収入額（翌年度へ繰り越される支出の財源に充当する額43,341,186円及び前年度当年度分消費税及び地方消費税資本的収支調整額101,410,104円、繰越工事資金20,668,448円、当年度利益剰余金処分額520,614,455円で補てんした。なお、不足する額290,700,000円は、当年

(単位：円) 税込み

合計	決算額	予算額に比べ 決算額の増減	備考
3,861,078,000	2,423,364,730	△ 1,437,713,270	翌年度繰越額に係る財源充当額 43,341,186
3,432,260,000	2,180,200,000	△ 1,252,060,000	
15,479,000	13,418,730	△ 2,060,270	
413,339,000	229,746,000	△ 183,593,000	翌年度繰越額に係る財源充当額 43,341,186

(単位：円) 税込み

決算額	翌年度繰越額			不用額	備考
	地方公営企業 法第26条の規 定による繰越 額	継続費通次 繰越額	合計		
4,279,626,886	883,900,000	0	883,900,000	723,134,114	うち仮払消費税及び地方消費税 118,055,918
1,485,220,563	883,900,000	0	883,900,000	723,133,437	うち仮払消費税及び地方消費税 118,055,918
2,794,406,323	0	0	0	677	

未払に係る財源充当額344,000,000円を除く。)が資本的支出額に対し不足する額2,243,603,342円は、過年度分損益勘定留保資金46,981,474円、当年度分損益勘定留保金1,263,228,861円及び度同意済企業債の未発行分をもって翌年度に措置するものとする。

# 令和4年度 門真市公共下水道事業損益計算書

(令和4年4月1日から令和5年3月31日まで)

税抜き

	円	円	円
1 営業収益			
(1) 下水道使用料	1,647,689,802		
(2) 他会計繰入金	1,541,210,867		
(3) その他営業収益	8,689,295	3,197,589,964	
2 営業費用			
(1) 渠費	53,986,025		
(2) 普及指導費	26,493,918		
(3) 業務費	89,764,403		
(4) 総係費	69,151,183		
(5) 減価償却費	2,010,766,200		
(6) 資産減耗費	12,373,595		
(7) 流域下水道維持管理負担金	838,192,843		
(8) その他営業費用	0	3,100,728,167	
営業利益			96,861,797

	円	円	円
3 営業外収益			
(1) 受取利息及び配当金	1,955		
(2) 補助金	166,270,945		
(3) 長期前受金戻入	696,848,357		
(4) 引当金戻入益	428,628		
(5) 雑収益	18,018,603	881,568,488	
4 営業外費用			
(1) 支払利息及び 企業債取扱諸費	486,951,858		
(2) 雑支出	30,714,619	517,666,477	363,902,011
経常利益			460,763,808
5 特別利益			
(1) 過年度損益修正益	0		
(2) その他特別利益	25,926,780	25,926,780	
6 特別損失			
(1) 過年度損益修正損	0	0	25,926,780
当年度純利益			486,690,588
前年度繰越利益剰余金			195,184,455
その他未処分利益剰余金 変動額			351,712,000
当年度未処分利益剰余金			1,033,587,043

# 令和4年度 門真市公共下水道事業剰余金計算書

(令和4年4月1日から令和5年3月31日まで)

	資本金	剰		
		資本剰余金		利
		受贈財産 評価額	資本 剰余金 合計	減債 積立金
前年度末残高	3,440,428,325	11,064,818	11,064,818	0
前年度処分額	368,967,705	0	0	351,712,000
議会の議決による処分額	368,967,705	0	0	351,712,000
減債積立金の積立て	0	0	0	351,712,000
建設改良積立金の積立て	0	0	0	0
資本金への組入	368,967,705	0	0	0
処分後残額	3,809,396,030	11,064,818	11,064,818	351,712,000
当年度変動額	0	1,173,982	1,173,982	△ 351,712,000
減債積立金の取崩	0	0	0	△ 351,712,000
建設改良積立金の取崩	0	0	0	0
出資金の受入れ	0	0	0	0
資本剰余金の受入れ	0	1,173,982	1,173,982	0
当年度純利益	0	0	0	0
当年度末残高	3,809,396,030	12,238,800	12,238,800	0

(注) 1 この計算書における△表記は、減少、損失又は欠損を示すものであること。

(注) 2 議会の議決による処分額の欄は、地方公営企業法第32条第2項の規定による議決

(注) 3 減債積立金の取崩額351,712,000円は、令和3年度決算時における資本的収入が



(単位：円) 税抜き

余		金		資本合計
益	剰	余	金	
建設改良積立金	未処分利益剰余金	利益剰余金合計		
0	915,864,160	915,864,160	4,367,357,303	
0	△ 720,679,705	△ 368,967,705	0	
0	△ 720,679,705	△ 368,967,705	0	
0	△ 351,712,000	0	0	
0	0	0	0	
0	△ 368,967,705	△ 368,967,705	0	
0	(繰越利益剰余金) 195,184,455	546,896,455	4,367,357,303	
0	838,402,588	486,690,588	487,864,570	
0	351,712,000	0	0	
0	0	0	0	
0	0	0	0	
0	0	0	1,173,982	
0	486,690,588	486,690,588	486,690,588	
0	(当年度未処分利益剰余金) 1,033,587,043	1,033,587,043	4,855,221,873	

による処分を行ったものについて、記載するものであること。

資本的支出に対し不足する額に補てんするため取崩したものである。

## 令和4年度 門真市公共下水道事業剰余金処分計算書（案）

（単位：円） 税抜き

	資本金	資本剰余金	未処分利益剰余金
当年度末残高	3,809,396,030	12,238,800	1,033,587,043
議会の議決による処分額	351,712,000	0	△ 872,326,455
減債積立金の積立	0	0	△ 520,614,455
建設改良積立金の積立	0	0	0
資本金への組入	351,712,000	0	△ 351,712,000
処分後残高	4,161,108,030	12,238,800	(繰越利益剰余金) 161,260,588

（注） この計算書における△表記は、減少、損失又は欠損を示すものであること。



# 令和4年度 門真市公共下水道事業貸借対照表

(令和5年3月31日)

税抜き

## 資 産 の 部

円 円 円 円

1 固定資産			
(1) 有形固定資産			
イ 土地		12,238,800	
ロ 構築物	99,276,475,812		
構築物減価償却累計額	△41,851,876,409	57,424,599,403	
ハ 工具、器具及び備品	1,656,237		
工具、器具及び備品減価償却累計額	△1,176,293	479,944	
ニ その他有形固定資産	68,861,000		
その他有形固定資産減価償却累計額	△65,417,950	3,443,050	
ホ 建設仮勘定		276,555,617	
有形固定資産合計		57,717,316,814	
(2) 無形固定資産			
イ 施設利用権		7,487,335,701	
無形固定資産合計		7,487,335,701	
固定資産合計			65,204,652,515
2 流動資産			
(1) 現金預金			
			122,513,587
(2) 未収金			
イ 営業未収金	408,027,471		
貸倒引当金	△7,735,965	400,291,506	
ロ 営業外未収金		37,614,127	
ハ 未収特別利益		28,519,457	
ニ その他未収金		8,929,021	
未収金合計		475,354,111	
(3) 貯蔵品			
			1,207,438
(4) 前払金			
			178,227,000
流動資産合計			777,302,136
資産合計			65,981,954,651

負債の部

円 円 円 円

3 固定負債				
(1) 企業債				
イ 建設改良企業債			35,937,992,821	
(2) 引当金				
イ 退職給付引当金			39,187,195	
固定負債合計				35,977,180,016
4 流動負債				
(1) 一時借入金				
イ 一時借入金			300,000,000	
(2) 企業債				
イ 建設改良企業債			2,935,013,463	
(3) 未払金				
イ 営業未払金	132,281,195			
ロ 営業外未払金	171,826			
ハ その他未払金	314,645,312			
未払金合計			447,098,333	
(4) 引当金				
イ 賞与引当金	10,990,953			
ロ 法定福利費引当金	2,178,892			
引当金合計			13,169,845	
(5) 預り金				
イ 預り保証金	100,760			
ロ 預り金	781,652			
預り金合計			882,412	
流動負債合計				3,696,164,053
5 繰延収益				
(1) 長期前受金				
イ 受贈財産評価額	1,272,134,884			
受贈財産評価額収益化累計額	△281,597,338	990,537,546		
ロ 受益者負担金	2,402,135,380			
受益者負担金収益化累計額	△1,054,364,410	1,347,770,970		
ハ 国庫補助金	23,729,531,886			
国庫補助金収益化累計額	△9,909,850,978	13,819,680,908		
ニ 府補助金	931,786,071			
府補助金収益化累計額	△706,824,775	224,961,296		
ホ 他会計繰入金	10,631,349,429			
他会計繰入金収益化累計額	△5,560,911,440	5,070,437,989		
繰延収益合計				21,453,388,709
負債合計				<u>61,126,732,778</u>

資本の部

6 資本金				
(1) 資本金			3,809,396,030	
7 剰余金				
(1) 資本剰余金	12,238,800			
(2) 利益剰余金				
イ 当年度未処分利益剰余金	1,033,587,043			
利益剰余金合計		1,033,587,043		
剰余金合計			1,045,825,843	
資本合計				4,855,221,873
負債資本合計				<u>65,981,954,651</u>

## 令和4年度 門真市公共下水道事業決算に関する注記

### I 重要な会計方針

#### 1 たな卸資産の評価基準及び評価方法

貯蔵品 移動平均法による原価法

#### 2 有形固定資産の減価償却の方法

・ 減価償却の方法 定額法による。

・ 主な耐用年数

構築物 50年

工具、器具及び備品 5～10年

その他有形固定資産 50年

#### 3 無形固定資産の減価償却の方法

・ 減価償却の方法 定額法による。

・ 主な耐用年数

流域下水道施設利用権 50年

#### 4 引当金の計上方法

##### (1) 退職給付引当金

職員の退職手当の支給に備えるため、当年度末における退職手当の要支給額に相当する金額を計上している。

なお、「職員の退職手当に係る取扱いに関する覚書」に基づき一般会計が負担すると見込まれる金額及び水道事業会計が負担すると見込まれる金額の合計303,512,727円を除き、公共下水道事業会計が負担すると見込まれる金額39,187,195円を計上している。

##### (2) 賞与引当金

職員の期末手当及び勤勉手当の支給に備えるため、当年度末における支給見込額に基づき、当年度の負担に属する額を計上している。

##### (3) 法定福利費引当金

職員の期末手当及び勤勉手当に係る法定福利費の支出に備えるため、当年度末における支給見込額に基づき、当年度の負担に属する額を計上している。

##### (4) 貸倒引当金

債権の不納欠損による損失に備えるため、一般債権については貸倒実績率により、貸倒懸念債権等特定の債権については個別に回収可能性を検討し、回収不能見込額を計上している。

## 5 消費税及び地方消費税の会計処理

消費税及び地方消費税の会計処理は税抜方式によっている。

## II 貸借対照表等関連

### 1 引当金の取崩し

#### (1) 退職給付引当金の取崩し

令和4年度において、退職給付引当金は取り崩していない。

#### (2) 賞与引当金の取崩し

令和4年度において、賞与引当金10,771,948円を取り崩した。

#### (3) 法定福利費引当金の取崩し

令和4年度において、法定福利費引当金2,127,069円を取り崩した。

#### (4) 貸倒引当金の取崩し

令和4年度において、貸倒引当金1,493,064円を取り崩した。

### 2 企業債の償還に係る他会計の負担

貸借対照表に計上されている企業債（当該事業年度の末日の翌日から起算して1年以内に償還予定のものも含む。）のうち、他会計が負担すると見込まれる金額27,631,934,764円を計上している。

### 3 その他未処分利益剰余金変動額について

その他未処分利益剰余金変動額351,712,000円は、令和3年度決算時における資本的収入が資本的支出に対し不足する額に補てんするため減債積立金を取崩したものである。

## III 減損損失

### 1 グルーピングの方法

公共下水道事業会計において使用している固定資産については、生活環境の改善と水質保全を図るため、生活排水等及び浸水を防除する雨水の受け入れから浄化処理、排出を行うまでのすべての資産が一体となってキャッシュ・フローを生成して

いることから、全体を1つの資産グループとしている。

## 2 減損の兆候について

減損の兆候は認識していない。

## IV リース契約により使用する固定資産

### 1 リース取引の処理方法

リース料総額が300万円以上のファイナンス・リース取引については、通常の売買取引に係る方法に準じた会計処理を行っている。

リース料総額が300万円未満のファイナンス・リース取引については、通常の賃貸借取引に係る方法に準じた会計処理を行っている。

### 2 リース会計に係る特例措置

所有権移転外ファイナンス・リース取引については、通常の賃貸借取引に係る方法に準じた会計処理を行っている。

### 3 所有権移転外ファイナンス・リース取引に係る未経過リース料相当額

1年内 3,182,266円

1年超 8,981,379円

計 12,163,645円



令和4年度

門真市公共下水道事業会計  
決算附属書類



# 令和4年度 門真市公共下水道事業報告書

## 1 概況

### (1) 総括事項

本年度も、「快適に暮らせる生活基盤の整備」の実現に向け、公共下水道事業に取り組んでまいりました。

建設改良事業については、公共下水道の整備工事として延長 1,884.16mを布設したことと、門真市下水道総合地震対策計画に基づき、特殊人孔耐震化工事及び、避難所へのマンホールトイレ設置工事等を実施しました。

排水の状況については、年間有収水量が 12,067,869 m<sup>3</sup>で、前年度と比較して 134,038 m<sup>3</sup> (1.1%) の減少となっています。

財政の状況については、事業収益は 4,105,086 千円となり、前年度と比べ 23,483 千円 (0.6%) の減少となりました。

また、事業費用は 3,618,395 千円となり、前年度と比べ 36,722 千円 (1.0%) の増加となりました。

収益減少の主な要因は、年間有収水量の減少に伴い、下水道使用料が 11,962 千円減少したこと、流域下水道負担金精算返還金が 23,729 千円減少したことによるものです。

費用増加の主な要因は、支払利息が 45,747 千円減少したものの、流域下水道維持管理負担金が 54,980 千円、減価償却費が 20,679 千円増加したことによるものです。

この結果、当年度純利益は 486,691 千円となり、繰越利益剰余金処分額 195,184 千円、その他未処分利益剰余金変動額 351,712 千円を加えた、当年度未処分利益剰余金は 1,033,587 千円となりました。

なお、資本的収支の状況については、資本的収入 2,423,365 千円に対し資本的支出 4,279,627 千円となり、資本的収入額（翌年度へ繰り越される支出の財

源に充当する額 43,342 千円及び前年度未払金に充てた企業債 344,000 千円を除く。)が資本的支出額に対し不足する額 2,243,604 千円は、当年度分消費税及び地方消費税資本的収支調整額 101,409 千円、前年度からの繰越工事資金 20,699 千円、当年度分損益勘定留保資金 1,310,212 千円、当年度利益剰余金処分額 520,614 千円により補てんいたしました。なお、不足する額 290,700 千円は、当年度同意済企業債の未発行分をもって翌年度に措置するものとしたします。

## (2) 経営指標に関する事項

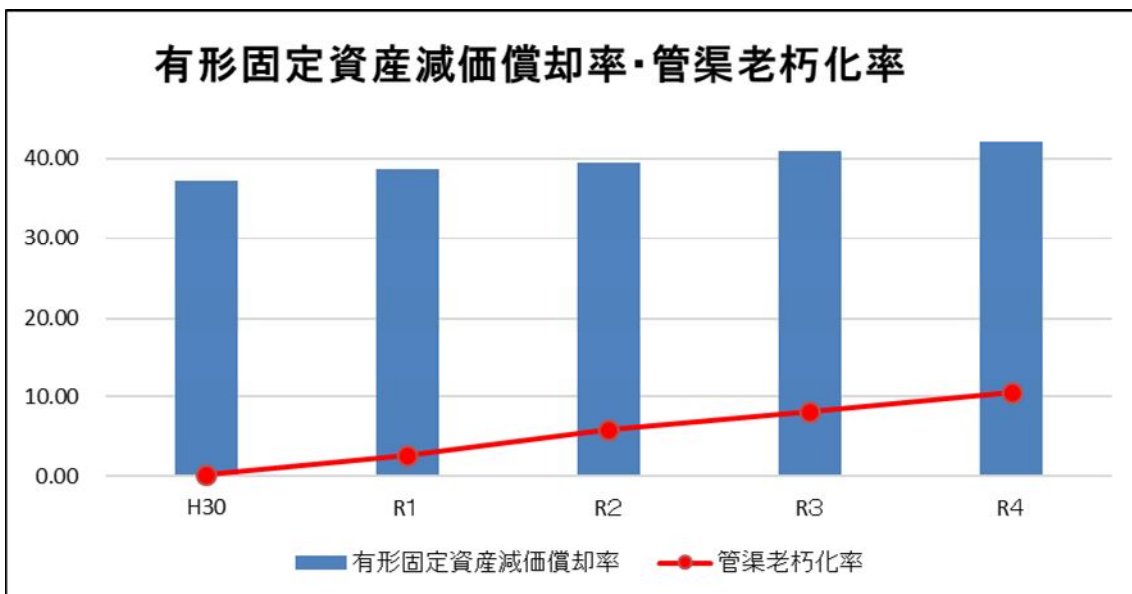
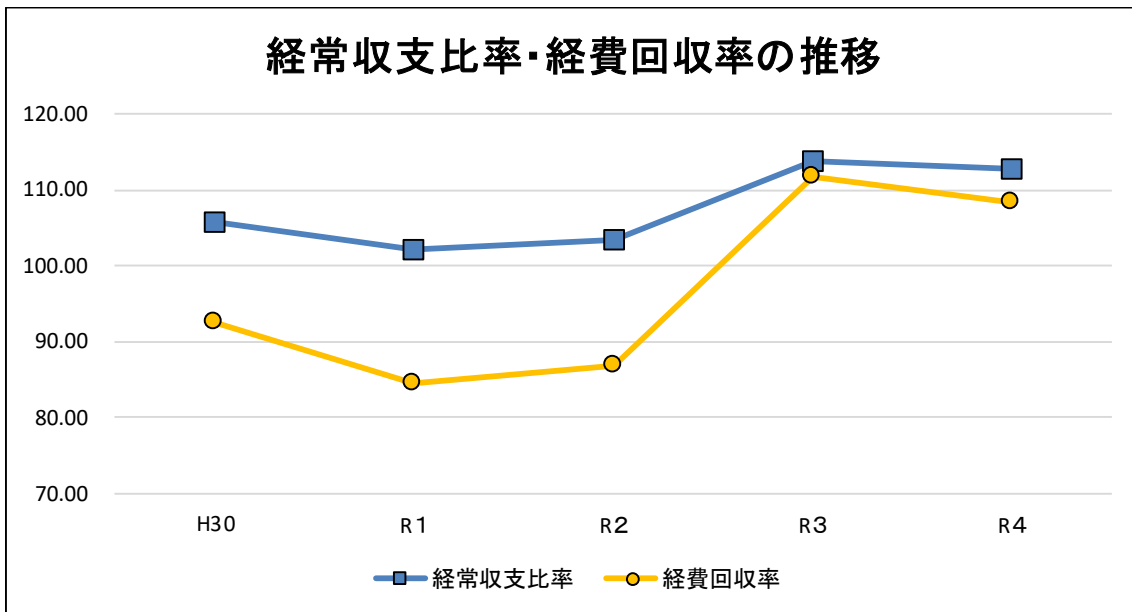
令和 4 年度における経営成績について、経営の健全化を示す経常収支比率は、前年度比 1.15 ポイント減の 112.73%となり、健全経営の水準とされる 100%を上回っています。また、料金水準の妥当性を示す経費回収率においても、前年度比 3.56 ポイント減の 108.22%となり、事業に必要な費用を下水道使用料で賄えている状況とされる 100%を上回っています。

一方、償却対象資産の減価償却費の状況を示す有形固定資産減価償却率は前年度比 1.29 ポイント増の 42.19%、法定耐用年数を経過した管路延長の割合を示す管渠老朽化率は前年度比 2.43 ポイント増の 10.5%となりました。現在、法定耐用年数を超えた資産が少なく、管渠老朽化率においては低い水準となっておりますが、将来にわたり安定的に必要な住民サービスの提供を維持するため、門真市公共下水道事業経営戦略に基づき、引き続き業務の効率化及び経営基盤の強化を図ってまいります。

<経営指標の推移>

(単位：%)

	H30	R1	R2	R3	R4
経常収支比率	105.77	102.23	103.49	113.88	112.73
経費回収率	92.66	84.53	86.97	111.78	108.22
有形固定資産減価償却率	37.29	38.63	39.51	40.90	42.19
管渠老朽化率	0.26	2.62	5.88	8.07	10.50



## (3) 議会議決事項

議案番号	件名	提出年月日	議決年月日
報告第4号	令和3年度門真市公共下水道事業会計予算繰越計算書について	令和4年6月6日	令和4年6月21日
議案第37号	令和3年度門真市公共下水道事業剰余金の処分について	令和4年9月6日	令和4年9月21日
認定第3号	令和3年度門真市公共下水道事業会計決算認定について	令和4年9月6日	令和4年11月29日
議案第74号	令和4年度門真市公共下水道事業会計補正予算(第1号)	令和4年11月29日	令和4年12月14日
議案第17号	令和4年度門真市公共下水道事業会計補正予算(第2号)	令和5年2月24日	令和5年3月22日
議案第24号	令和5年度門真市公共下水道事業会計予算	令和5年2月24日	令和5年3月22日

(4) 行政官庁認可事項  
な

し

## (5) 職員に関する事項

区分	事務職員		技術職員		計		前年度との差(増減)	
	職員 (人)	再任用 職員 (人)	職員 (人)	再任用 職員 (人)	職員 (人)	再任用 職員 (人)	職員 (人)	再任用 職員 (人)
経営総務課	4	0	1	0	5	0	0	-
工務課	0	0	3	0	3	0	0	-
お客さまセンター	3	1	1	0	4	1	△1	1
下水道整備課	0	0	9	0	9	0	0	-
合計	7	1	14	0	21	1	△1	1

(6) 料金その他供給条件の設定、変更に関する事項  
な

し

2 工事

(1) 建設工事の概況

税込み

整備工事

工 事 名	施工内容・口径・延長			工事費(円)	施工業者	備考
令和3年度公共下水道枝2工事	推進工	φ350mm	4.29 m	71,201,900	(株)福本水道工業	
	開削工	φ350mm	5.50 m			
	開削工	φ300mm	74.26 m			
	推進工	φ250mm	8.43 m			
	開削工	φ250mm	245.64 m			
	開削工	φ200mm	28.20 m			
	マンホール工	1号組立	15.00 基			
	マンホール工	塩ビ人孔 柵設置工	1.00 基 1.00 式			
令和3年度公共下水道枝1工事	推進工	φ300mm	50.80 m	82,283,300	辰己建設(株)	
	開削工	φ300mm	4.20 m			
	推進工	φ250mm	15.00 m			
	開削工	φ250mm	200.65 m			
	開削工	φ200mm	19.05 m			
	マンホール工	1号組立	10.00 基			
	マンホール工	楕円組立	1.00 基			
	マンホール工	塩ビ人孔 柵設置工	4.00 基 1.00 式			
令和3年度公共下水道深田南管渠築造工事(2)	開削工	φ800mm	20.57 m	194,071,900	(株)百万石建設	
	推進工	φ600mm	98.78 m			
	開削工	φ300mm	45.64 m			
	開削工	φ250mm	111.03 m			
	マンホール工	3号組立	2.00 基			
	マンホール工	1号組立	4.00 基			
	マンホール工	0号組立	6.00 基			
	マンホール工	塩ビ人孔 柵設置工	2.00 基 1.00 式			
令和3年度下水道管路耐震可とう性継手設置工事(2)	可とう性継手設置工	φ1,200mm	4.00 箇所	30,349,000	(株)中尾工務店	
	可とう性継手設置工	φ1,100mm	2.00 箇所			
	可とう性継手設置工	φ1,000mm	2.00 箇所			
	可とう性継手設置工	φ900mm	2.00 箇所			
	可とう性継手設置工	φ800mm	15.00 箇所			
	可とう性継手設置工	φ700mm	2.00 箇所			
	可とう性継手設置工	φ400mm	2.00 箇所			

工 事 名	施工内容・口径・延長			工事費(円)	施工業者	備考
令和3年度下水道管路耐震可とう性継手設置工事(9)	可とう性継手設置工	φ 1,350mm	2.00 箇所	55,683,100	(有)アイ建設	
	可とう性継手設置工	φ 1,200mm	6.00 箇所			
	可とう性継手設置工	φ 1,100mm	1.00 箇所			
	可とう性継手設置工	φ 1,000mm	11.00 箇所			
	可とう性継手設置工	φ 900mm	15.00 箇所			
	可とう性継手設置工	φ 800mm	6.00 箇所			
	可とう性継手設置工	φ 700mm	8.00 箇所			
	可とう性継手設置工	φ 500mm	2.00 箇所			
令和3年度下水道管路耐震可とう性継手設置工事(10)	可とう性継手設置工	φ 1,500mm	8.00 箇所	63,970,500	株福本水道工業	
	可とう性継手設置工	φ 1,350mm	2.00 箇所			
	可とう性継手設置工	φ 1,200mm	2.00 箇所			
	可とう性継手設置工	φ 1,100mm	2.00 箇所			
	可とう性継手設置工	φ 1,000mm	4.00 箇所			
	可とう性継手設置工	φ 900mm	4.00 箇所			
	可とう性継手設置工	φ 800mm	9.00 箇所			
	可とう性継手設置工	φ 700mm	3.00 箇所			
	可とう性継手設置工	φ 600mm	14.00 箇所			
	可とう性継手設置工	φ 450mm	8.00 箇所			
	可とう性継手設置工	φ 400mm	10.00 箇所			
	可とう性継手設置工	φ 350mm	2.00 箇所			
	可とう性継手設置工	φ 300mm	3.00 箇所			
令和3年度下水道管路耐震可とう性継手設置工事(11)	可とう性継手設置工	φ 1,650mm	4.00 箇所	28,397,600	株星和管工	
	可とう性継手設置工	φ 1,350mm	2.00 箇所			
	可とう性継手設置工	φ 900mm	2.00 箇所			
	可とう性継手設置工	φ 800mm	5.00 箇所			
	可とう性継手設置工	φ 500mm	4.00 箇所			
	可とう性継手設置工	φ 400mm	14.00 箇所			
	可とう性継手設置工	φ 350mm	4.00 箇所			
令和3年度公共下水道深田柳田管渠築造工事(5)	開削工	φ 500mm	51.80 m	43,282,800	株北摂産業	
	開削工	φ 450mm	60.40 m			
	開削工	φ 400mm	44.94 m			
	マンホール工	1号組立	4.00 基			
	マンホール工	楕円人孔	2.00 基			
	柵設置工		1.00 式			
令和3年度公共下水道第3工事	開削工	φ 350mm	25.52 m	26,888,400	株サン建設	
	開削工	φ 300mm	76.58 m			
	マンホール工	1号組立	3.00 基			
	柵設置工		1.00 式			



工 事 名	施工内容・口径・延長			工事費(円)	施工業者	備考
令和3年度公共下水道江端第4管渠築造工事	開削工	φ600mm	10.18 m	30,742,800	(株)星和管工	
	推進工	φ500mm	12.11 m			
	開削工	φ500mm	68.32 m			
	推進工	φ400mm	18.78 m			
	マンホール工	2号組立	1.00 基			
	マンホール工	1号組立	5.00 基			
	マンホール工	楕円人孔	1.00 基			
	樹設置工		1.00 式			
令和3年度公共下水道三ツ島南管渠築造工事	推進工	φ700mm	7.44 m	73,178,600	(株)廣野建設	
	開削工	φ700mm	88.98 m			
	開削工	φ600mm	39.45 m			
	開削工	φ450mm	14.91 m			
	開削工	φ400mm	53.39 m			
	開削工	φ350mm	3.23 m			
	開削工	φ300mm	57.37 m			
	マンホール工	2号組立	5.00 基			
	マンホール工	1号組立	4.00 基			
	マンホール工	楕円組立	1.00 基			
	樹設置工		1.00 式			
令和3年度公共下水道枝3工事	推進工	φ300mm	6.65 m	68,817,100	(株)星和管工	
	推進工	φ250mm	12.55 m			
	開削工	φ250mm	214.82 m			
	開削工	φ200mm	61.74 m			
	マンホール工	1号組立	9.00 基			
	マンホール工	塩ビ人孔	10.00 基			
	樹設置工		1.00 式			
令和3年度公共下水道三ツ島南管渠築造工事に伴う附帯工事	附帯工		1.00 式	7,092,800	(株)廣野建設	
令和4年度マンホールトイレシステム設置工事	開削工	φ450mm	14.50 m	8,049,800	(株)龍建設	
	開削工	φ200mm	8.46 m			
	マンホール工	0号組立	1.00 基			
	マンホール工	貯留弁付き	1.00 基			
	マンホール工	塩ビ人孔	7.00 基			
令和4年度公共下水道工事に伴う舗装復旧工事	舗装復旧工		2,458.32 m <sup>2</sup>	11,980,100	WEST(株)	

工 事 名	施工内容・口径・延長			工事費(円)	施工業者	備考
令和4年度公共下水道工事に伴う舗装復旧工事(2)	舗装復旧工	1,406.60	m <sup>2</sup>	10,681,000	(株)門建	
令和4年度特殊人孔耐震化工事(1)	特殊人孔耐震化工	2.00	箇所	20,968,200	WEST(株)	
令和4年度特殊人孔耐震化工事(4)	特殊人孔耐震化工	1.00	箇所	18,280,900	(株)龍建設	
令和4年度公共下水道島頭第1管渠築造工事(5)	推進工 φ600mm 推進工 φ450mm 開削工 φ450mm 推進工 φ400mm 推進工 φ350mm 開削工 φ350mm 開削工 φ300mm 推進工 φ250mm 開削工 φ250mm マンホール工 3号組立 マンホール工 1号組立 マンホール工 0号組立 柵設置工	12.90 55.00 4.50 52.00 86.50 52.50 75.00 45.00 19.50 1.00 14.00 2.00 1.00	m m m m m m m m m 基 基 基 式	105,470,200	大起建設(株)	R5年度竣工予定工事全体に対する進捗率10%
令和4年度公共下水道五月田打越管渠築造工事	開削工 φ600mm 推進工 φ500mm 開削工 φ250mm マンホール工 2号組立 マンホール工 1号組立 マンホール工 塩ビ人孔 柵設置工	43.25 57.80 45.55 2.00 2.00 1.00 1.00	m m m 基 基 基 式	43,387,300	(株)星和管工	R5年度竣工予定工事全体に対する進捗率90%
令和4年度公共下水道打越北管渠築造工事(4)	開削工 φ350mm 開削工 φ300mm 開削工 φ250mm マンホール工 1号組立 マンホール工 0号組立 マンホール工 楕円組立 マンホール工 塩ビ人孔 柵設置工	79.10 23.70 99.50 9.00 1.00 2.00 3.00 1.00	m m m 基 基 基 基 式	48,073,300	(株)星和管工	R5年度竣工予定工事全体に対する進捗率20%

工 事 名	施工内容・口径・延長			工事費(円)	施工業者	備考
令和4年度公共下水道打越北管渠築造工事(5)	推進工	φ450mm	64.10 m	61,724,300	(株)暁	R5年度竣工予定工事全体に対する進捗率10%
	開削工	φ450mm	12.70 m			
	開削工	φ250mm	165.30 m			
	マンホール工	1号組立	8.00 基			
	マンホール工	楕円組立	4.00 基			
	マンホール工	塩ビ人孔	6.00 基			
	柵設置工		1.00 式			
令和4年度公共下水道深田南管渠築造工事(3)	推進工	φ700mm	108.50 m	156,328,700	大起建設(株)	R5年度竣工予定工事全体に対する進捗率10%
	推進工	φ600mm	38.00 m			
	推進工	φ500mm	53.00 m			
	開削工	φ250mm	48.70 m			
	マンホール工	3号組立	1.00 基			
	マンホール工	2号組立	4.00 基			
	マンホール工	1号組立	1.00 基			
	マンホール工	0号組立	1.00 基			
柵設置工		1.00 式				
令和4年度公共下水道舟田西管渠築造工事	推進工	φ700mm	49.92 m	103,335,100	(株)北摂産業	R5年度竣工予定工事全体に対する進捗率10%
	推進工	φ500mm	22.30 m			
	開削工	φ300mm	2.50 m			
	マンホール工	3号組立	1.00 基			
	マンホール工	1号組立	1.00 基			
	柵設置工		1.00 式			
令和4年度都市計画道路寝屋川大東線整備工事に伴う公共下水道移設工事	開削工	φ400mm	3.00 m	15,820,200	(株)藤土木	R5年度竣工予定工事全体に対する進捗率10%
	開削工	φ300mm	103.90 m			
	マンホール工	1号組立	5.00 基			
令和4年度特殊人孔耐震化工事(2)	特殊人孔耐震化工		2 箇所	99,864,600	(株)吉田設備	R5年度竣工予定工事全体に対する進捗率10%
令和4年度特殊人孔耐震化工事(3)	特殊人孔耐震化工		2 箇所	26,352,700	(株)福本水道工業	R5年度竣工予定工事全体に対する進捗率30%

受贈財産

工 事 名	施工内容・口径・延長	金 額 ( 円 )	備考
開発行為等によるもの	本管設置工 φ 1,350mm	10.74 m	133,003,200
	本管設置工 φ 250mm	101.90 m	
	マンホール工 1号組立	7.00 基	
	マンホール工 特殊人孔	1.00 基	
	マンホール工 Y号組立	2.00 基	
	柵設置工	1.00 式	
	L型側溝設置工	8.45 m	
	フェンス設置工	20.00 m	

### 3 業務

#### (1) 業務量

事 項	令和4年度	令和3年度	比 較	
			増減	比率 (%)
1. 行政区域内人口 (人)	117,585	118,742	△ 1,157	99.0%
2. 処 理 人 口 (人)	114,618	115,015	△ 397	99.7%
3. 整 備 人 口 (人)	114,633	115,031	△ 398	99.7%
4. 処 理 戸 数 (戸)	61,676	61,044	632	101.0%
5. 年間総有収水量 (m <sup>3</sup> )	12,067,869	12,201,907	△ 134,038	98.9%
6. 普 及 率 (%)	97.5	96.9	0.6	-

## (2) 事業収入に関する事項

区分	令和4年度		令和3年度	
	円	%	円	%
営業収益	( 3,362,364,741 ) 3,197,589,964	( 78.70 ) 77.89	( 3,366,447,872 ) 3,200,479,299	( 78.29 ) 77.52
下水道使用料	( 1,812,458,771 ) 1,647,689,802	( 42.42 ) 40.14	( 1,825,617,051 ) 1,659,651,899	( 42.46 ) 40.20
他会計繰入金	( 1,541,210,867 ) 1,541,210,867	( 36.08 ) 37.54	( 1,534,681,777 ) 1,534,681,777	( 35.69 ) 37.17
その 営業 収益	( 8,695,103 ) 8,689,295	( 0.20 ) 0.21	( 6,149,044 ) 6,145,623	( 0.14 ) 0.15
営業外収益	( 881,589,500 ) 881,568,488	( 20.63 ) 21.48	( 878,506,164 ) 878,433,564	( 20.44 ) 21.28
受取利息及び 配当金	( 1,955 ) 1,955	( 0.00 ) 0.00	( 2,043 ) 2,043	( 0.00 ) 0.00
補助金	( 166,270,945 ) 166,270,945	( 3.89 ) 4.05	( 166,351,798 ) 166,351,798	( 3.87 ) 4.03
長期前受金戻入	( 696,848,357 ) 696,848,357	( 16.31 ) 16.98	( 693,802,080 ) 693,802,080	( 16.14 ) 16.81
引当金戻入益	( 428,628 ) 428,628	( 0.01 ) 0.01	( 783,989 ) 783,989	( 0.02 ) 0.02
雑収益	( 18,039,615 ) 18,018,603	( 0.42 ) 0.44	( 17,566,254 ) 17,493,654	( 0.41 ) 0.42
特別利益	( 28,519,457 ) 25,926,780	( 0.67 ) 0.63	( 54,622,300 ) 49,656,637	( 1.27 ) 1.20
その他特別利益	( 28,519,457 ) 25,926,780	( 0.67 ) 0.63	( 54,622,300 ) 49,656,637	( 1.27 ) 1.20
合計	( 4,272,473,698 ) 4,105,085,232	( 100.00 ) 100.00	( 4,299,576,336 ) 4,128,569,500	( 100.00 ) 100.00

上段の( )数字は消費税を含む額

比較	
増減	比率
円	%
( △ 4,083,131 )	( 99.88 )
△ 2,889,335	99.91
( △ 13,158,280 )	( 99.28 )
△ 11,962,097	99.28
( 6,529,090 )	( 100.43 )
6,529,090	100.43
( 2,546,059 )	( 141.41 )
2,543,672	141.39
( 3,083,336 )	( 100.35 )
3,134,924	100.36
( △ 88 )	( 95.69 )
△ 88	95.69
( △ 80,853 )	( 99.95 )
△ 80,853	99.95
( 3,046,277 )	( 100.44 )
3,046,277	100.44
( △ 355,361 )	( 54.67 )
△ 355,361	54.67
( 473,361 )	( 102.69 )
524,949	103.00
( △ 26,102,843 )	( 52.21 )
△ 23,729,857	52.21
( △ 26,102,843 )	( 52.21 )
△ 23,729,857	52.21
( △ 27,102,638 )	( 99.37 )
△ 23,484,268	99.43

## (3) 事業費に関する事項

区分	令和4年度		令和3年度	
	円	%	円	%
営業費用	( 3,194,900,954 ) 3,100,728,167	( 86.72 ) 85.69	( 3,109,133,314 ) 3,021,233,659	( 85.04 ) 84.36
管 渠 費	( 56,905,749 ) 53,986,025	( 1.54 ) 1.49	( 49,863,853 ) 47,459,876	( 1.36 ) 1.33
普 及 指 導 費	( 26,722,626 ) 26,493,918	( 0.73 ) 0.73	( 30,898,484 ) 30,668,392	( 0.85 ) 0.86
業 務 費	( 96,301,853 ) 89,764,403	( 2.61 ) 2.48	( 95,382,081 ) 88,860,706	( 2.61 ) 2.48
総 係 費	( 70,507,905 ) 69,151,183	( 1.91 ) 1.91	( 69,617,684 ) 68,627,025	( 1.90 ) 1.92
減 価 償 却 費	( 2,010,766,200 ) 2,010,766,200	( 54.58 ) 55.57	( 1,990,086,876 ) 1,990,086,876	( 54.44 ) 55.56
資 産 減 耗 費	( 12,373,595 ) 12,373,595	( 0.34 ) 0.34	( 12,317,604 ) 12,317,604	( 0.34 ) 0.34
流域下水道維持管理 負 担 金	( 921,323,026 ) 838,192,843	( 25.01 ) 23.17	( 860,966,732 ) 783,213,180	( 23.54 ) 21.87
営業外費用	( 489,348,570 ) 517,666,477	( 13.28 ) 14.31	( 546,801,422 ) 560,439,386	( 14.96 ) 15.64
支 払 利 息 及 び 企 業 債 取 扱 諸 費	( 486,951,858 ) 486,951,858	( 13.22 ) 13.46	( 532,699,768 ) 532,699,768	( 14.57 ) 14.87
消 費 税 及 び 地 方 消 費 税	( 1,911,900 ) -	( 0.05 ) -	( 13,777,500 ) -	( 0.38 ) -
雑 支 出	( 484,812 ) 30,714,619	( 0.01 ) 0.85	( 324,154 ) 27,739,618	( 0.01 ) 0.77
合 計	( 3,684,249,524 ) 3,618,394,644	( 100.00 ) 100.00	( 3,655,934,736 ) 3,581,673,045	( 100.00 ) 100.00



上段の( )数字は消費税を含む額

比較	
増減	比率
円	%
( 85,767,640 )	( 102.76 )
79,494,508	102.63
( 7,041,896 )	( 114.12 )
6,526,149	113.75
( △ 4,175,858 )	( 86.49 )
△ 4,174,474	86.39
( 919,772 )	( 100.96 )
903,697	101.02
( 890,221 )	( 101.28 )
524,158	100.76
( 20,679,324 )	( 101.04 )
20,679,324	101.04
( 55,991 )	( 100.45 )
55,991	100.45
( 60,356,294 )	( 107.01 )
54,979,663	107.02
( △ 57,452,852 )	( 89.49 )
△ 42,772,909	92.37
( △ 45,747,910 )	( 91.41 )
△ 45,747,910	91.41
( △ 11,865,600 )	( 0.36 )
-	-
( 160,658 )	( 149.56 )
2,975,001	110.72
( 28,314,788 )	( 100.77 )
36,721,599	101.03

#### 4 会 計

##### (1) 重要契約の要旨

契 約 の 名 称	契約の相手方	契約年月日	契約金額(円)	備 考
令和3年度公共下水道三ツ島南管渠築造工事に伴う附帯工事	㈱廣野建設	R4. 7. 11	7,092,800	
令和4年度公共下水道工事に伴う舗装復旧工事	WEST㈱	R4. 7. 25	11,980,100	
令和4年度特殊人孔耐震化工事(1)	WEST㈱	R4. 9. 5	20,968,200	
令和4年度公共下水道島頭第1管渠築造工事(5)	大起建設㈱	R4. 9. 8	105,470,200	
令和4年度マンホールトイレシステム設置工事	㈱龍建設	R4. 9. 13	8,049,800	
令和4年度特殊人孔耐震化工事(4)	㈱龍建設	R4. 9. 13	18,280,900	
令和4年度特殊人孔耐震化工事(3)	㈱福本水道工業	R4. 9. 20	26,352,700	
令和4年度公共下水道五月田打越管渠築造工事	㈱星和管工	R4. 10. 18	43,387,300	
令和4年度特殊人孔耐震化工事(2)	吉田設備㈱	R4. 11. 2	99,864,600	
令和4年度公共下水道深田南管渠築造工事(3)	大起建設㈱	R4. 11. 15	156,328,700	
令和4年度公共下水道打越北管渠築造工事(4)	㈱星和管工	R4. 11. 18	48,073,300	
令和4年度公共下水道打越北管渠築造工事(5)	㈱暁	R4. 12. 16	61,724,300	
令和4年度都市計画道路寝屋川大東線整備工事に伴う公共下水道移設工事(1工区)	㈱藤土木	R5. 2. 8	15,820,200	
令和4年度公共下水道舟田西管渠築造工事	㈱北摂産業	R5. 3. 17	103,335,100	
令和4年度公共下水道実施設計業務(5)	㈱日本インシーク	R4. 6. 21	5,811,300	
令和4年度公共下水道実施設計業務(1)	㈱オリンピックコンサルタント大阪営業所	R4. 6. 22	4,928,000	
門真市公共下水道施設巡視・点検・調査業務	㈱アレイサービス	R4. 8. 18	15,514,400	
令和4年度公共下水道実施設計業務(2)	㈱森エンジニアリング大阪支店	R4. 9. 1	4,345,000	
令和4年度公共下水道実施設計業務(3)	㈱間瀬コンサルタント大阪支店	R4. 9. 1	10,340,000	
公共下水道台帳管理システム更新等業務	㈱パスコ大阪第一支店	R4. 9. 13	6,985,000	
公営企業会計システムリース	NTT・TCリース㈱関西支店	R4. 10. 1	8,540,460	債務負担行為 ～9年度

契約の名称	契約の相手方	契約年月日	契約金額(円)	備考
電子決裁システムリース	FLCS(関西支店)	R5.2.21	4,071,989	債務負担行為 ～9年度

(2) 企業債、他会計長期借入金及び一時借入金の概況

企業債

(単位：円)

科目 \ 摘要	前年度末 残高	本年度 借入高	本年度 償還高	本年度末 残高	備考
企業債	39,487,212,607	2,180,200,000	2,794,406,323	38,873,006,284	

他会計長期借入金

(単位：円)

科目 \ 摘要	前年度末 残高	本年度 借入高	本年度 償還高	本年度末 残高	備考
他会計長期借入金	0	0	0	0	

一時借入金

(単位：円)

科目 \ 摘要	前年度末 残高	本年度 借入最高額	本年度末 残高	備考
一時借入金	320,000,000	900,000,000	300,000,000	

(3) 補助金等の使途の特定

イ 収益的収入

① 雨水処理負担金の使途

雨水処理負担金 1,541,210,867 円については、流域下水道維持管理負担金等に 270,564,643 円（特定収入）、減価償却費等に 1,270,646,224 円（特定収入以外）に充当した。

② 他会計補助金の使途

他会計補助金 165,623,945 円については、流域下水道維持管理負担金等に 101,755,432 円（特定収入）、企業債元金償還金等に 63,868,513 円（特定収入以外）を充当した。

③ 国庫補助金の使途

収益的収入の国庫補助金 647,000 円については、工事請負費に 647,000 円（特定収入）に充当した。

④ 雑収益の使途

雑収益のうち、幹線元利分担金 3,572,586 円については、企業債元金償還金等に 2,923,988 円（特定収入）を充当し、企業債元金償還金等に 648,598 円（特定収入以外）を充当した。

ロ 資本的収入

① 受益者負担金の使途

受益者負担金 13,418,730 円については、工事請負費等に 11,185,636 円（特定収入）、職員給与費等に 2,233,094 円（特定収入以外）に充当した。

② 国庫補助金の使途

資本的収入の国庫補助金 209,240,000 円については、工事請負費等に 171,918,322 円（特定収入）、職員給与費等に 37,321,678 円（特定収入以外）に充当した。

(4) その他会計経理に関する重要事項

な し

令和4年度 門真市公共下水道事業キャッシュ・フロー計算書  
(令和4年4月1日から令和5年3月31日まで)

(単位：円)

1	業務活動によるキャッシュ・フロー	
	当年度純利益	486,690,588
	減価償却費	2,010,766,200
	固定資産除却費	12,373,595
	退職給付引当金の増減額 (△は減少)	6,371,229
	賞与・法定福利費引当金の増減額 (△は減少)	270,828
	貸倒引当金の増減額 (△は減少)	790,843
	長期前受金戻入額	△ 696,848,357
	受取利息及び配当金	△ 1,955
	支払利息及び企業債取扱諸費	486,951,858
	未収金の増減額 (△は増加)	17,997,160
	未払金の増減額 (△は減少)	24,284,820
	たな卸資産の増減額 (△は増加)	△ 651,498
	前払金の増減額 (△は増加)	32,011,000
	預り金の増減額 (△は減少)	△ 14,272,652
	小計	2,366,733,659
	利息及び配当金の受取額	1,955
	利息の支払額	△ 486,951,858
	業務活動によるキャッシュ・フロー	1,879,783,756
2	投資活動によるキャッシュ・フロー	
	有形固定資産の取得による支出	△ 1,134,648,485
	無形固定資産の取得による支出	△ 330,821,685
	国庫補助金等による収入	228,607,946
	投資活動によるキャッシュ・フロー	△ 1,236,862,224
3	財務活動によるキャッシュ・フロー	
	一時借入金による収入	5,730,000,000
	一時借入金の返済による支出	△ 5,750,000,000
	建設改良費等の財源に充てるための企業債による収入	2,180,200,000
	建設改良費等の財源に充てるための企業債の償還による支出	△ 2,794,406,323
	財務活動によるキャッシュ・フロー	△ 634,206,323
	資金に係る換算差額	0
	資金増加額 (又は減少額)	8,715,209
	資金期首残高	113,798,378
	資金期末残高	122,513,587



# 令和4年度 門真市公共下水道事業収益費用明細書

(令和4年4月1日から令和5年3月31日まで)

## 収益の部

款	項	目	節		
下水道事業収益	営業収益	下水道使用料	下水道使用料		
		他会計繰入金	他会計負担金		
		その他営業収益	手数料 雑収益		
		営業外収益	受取利息及び配当金	預金利息	
			補助金	他会計補助金 補助金	
			長期前受金戻入	長期前受金戻入	
			引当金戻入益	貸倒引当金戻入益	
			雑収益	その他雑収益	
			特別利益	その他特別利益	流域下水道負担金精算返還金



○……課税

×……非課税

△……不課税

(単位：円) 税抜き

金額	備考	
4,105,085,232		
3,197,589,964		
1,647,689,802		
1,647,689,802		○
1,541,210,867		
1,541,210,867	雨水処理負担金	△
8,689,295		
10,950	受益者負担金督促手数料	×
8,678,345	人件費負担金(課)	( 58,092 ) ○
	人件費負担金(非)	( 1,517,823 ) ×
	人件費負担金(不)	( 7,102,430 ) △
881,568,488		
1,955		
1,955		×
166,270,945		
165,623,945	一般会計繰入金	△
647,000	社会資本整備総合交付金	△
696,848,357		
696,848,357	国庫補助金長期前受金戻入	( 424,920,744 ) △
	府補助金長期前受金戻入	( 16,774,582 ) △
	受益者負担金長期前受金戻入	( 43,332,118 ) △
	他会計負担金長期前受金戻入	( 191,642,860 ) △
	受贈財産評価額長期前受金戻入	( 20,178,053 ) △
428,628		
428,628		△
18,018,603		
18,018,603	開示請求代金	( 119 ) ○
	下水道総合地震対策事業負担金	( 589,219 ) ○
	一般会計負担金(課)	( 265,914 ) ○
	その他雑収益(課)	( 3,252 ) ○
	指定工事店登録手数料等	( 410,000 ) ×
	一般会計負担金(不)	( 13,102,690 ) △
	貸倒処理に係る消費税	( 64,823 ) △
	幹線元金・利子分担金	( 3,572,586 ) △
	都市技術センター助成金	( 10,000 ) △
25,926,780		
25,926,780		
25,926,780		○

費用の部

款	項	目	節
下水道事業費用	営業費用	管渠費	給料
			手当等
			賞与引当金繰入額
			法定福利費
			法定福利費引当金繰入額
			旅費
			備用品費
			委託料
			賃借料
			修繕費
			工事請負費
			材料費
		普及指導費	給料
			手当等
			賞与引当金繰入額
			法定福利費
			法定福利費引当金繰入額
			旅費
			備用品費
			印刷製本費
			通信運搬費
			委託料
			手数料
			業務費
		手当等	
		賞与引当金繰入額	
		法定福利費	
		法定福利費引当金繰入額	
		旅費	
		備用品費	

( 単位 : 円 ) 税抜き

金額	備考	
3,618,394,644		
3,100,728,167		
53,986,025		
11,410,500	3人分	[予算額 11,421,000] △
7,289,789		[予算額 7,962,000]
	通勤手当	( 348,351 ) ○
	諸手当	( 6,641,438 ) △
	児童手当	( 300,000 ) △
1,852,667		[予算額 1,856,000] △
3,634,111		[予算額 3,672,000] ×
366,418		[予算額 367,000] △
4,474		○
56,093		○
12,658,581		○
222,000		○
2,728,236		○
13,179,818	公共下水道施設等修繕工事等	○
583,338		△
26,493,918		
11,676,867	3人分(うち再任用1名)	[予算額 13,353,000] △
7,534,175		[予算額 10,464,000]
	通勤手当	( 327,148 ) ○
	諸手当	( 6,787,027 ) △
	児童手当	( 420,000 ) △
1,164,212		[予算額 1,351,000] △
3,905,184		[予算額 4,561,000] ×
232,868		[予算額 438,000] △
0		
21,924	水洗便所改造資金貸付償還金納付書等	( 1,424 ) ○
	標語入りポケットティッシュ	( 20,500 ) ×
72,000		○
27,220		○
1,859,108		○
360		○
89,764,403		
7,849,500	2人分	[予算額 7,903,000] △
5,933,690		[予算額 6,252,000]
	通勤手当	( 210,046 ) ○
	諸手当	( 5,598,644 ) △
	児童手当	( 125,000 ) △
700,702		[予算額 1,504,000] △
2,663,191		[予算額 2,671,000] ×
140,256		[予算額 246,000] △
1,710		○
17,060		○

款	項	目	節
			通 信 運 搬 費
			委 託 料
			負 担 金
		總 係 費	
			給 料
			手 当 等
			賞 与 引 当 金 繰 入 額
			法 定 福 利 費
			法定福利費引当金繰入額
			旅 費
			備 消 品 費
			燃 料 費
			印 刷 製 本 費
			通 信 運 搬 費
			委 託 料
			手 数 料
			賃 借 料
			修 繕 費
			保 險 料
			負 担 金
			貸 倒 引 当 金 繰 入 額
			退 職 給 付 費
			被 服 費
			使 用 料
			厚 生 費
			会 費 負 担 金
		減 価 償 却 費	
			有 形 固 定 資 産
			減 価 償 却 費
			無 形 固 定 資 産
			減 価 償 却 費
		資 産 減 耗 費	固 定 資 産 除 却 費
		流域下水道維持管理負担金	
			流域下水道維持管理 負担金（資本費）
			流域下水道維持管理 負担金（維持管理費）

金額	備考	
38,256		○
61,317,649		○
11,102,389	下水道使用料徴収事務負担金(課)	( 3,790,008 ) ○
	下水道使用料徴収事務負担金(不)	( 7,312,381 ) △
69,151,183		
19,169,700	5人分	[予算額 19,184,000] △
13,764,529		[予算額 14,682,000]
	通勤手当	( 801,514 ) ○
	諸手当	( 12,903,015 ) △
	児童手当	( 60,000 ) △
2,004,803		[予算額 3,489,000] △
8,160,169		[予算額 8,356,000] ×
401,017		[予算額 609,000] △
9,057		○
1,698,520		○
123,060		○
67,865		○
91,526		○
7,315,193	各種システム保守業務等	○
1,061,419	水道事業会計への手数料(課)等	( 1,056,638 ) ○
	水道事業会計への手数料(非)	( 4,781 ) ×
1,211,877		○
30,340		○
178,567		×
3,415,332	水道事業会計への負担金(課)	( 17,110 ) ○
	水道事業会計への負担金(非)	( 537,286 ) ×
	水道事業会計への負担金(不)	( 2,860,936 ) △
2,283,907		△
6,371,229		△
69,511		○
795,267		○
147,600	厚生会負担金	( 147,600 ) △
780,695	研修会参加費	( 299,515 ) ○
	日本下水道協会会費等	( 481,180 ) △
2,010,766,200		
1,764,781,967		△
245,984,233		△
12,373,595		△
838,192,843		
6,891,004		△
803,657,902		○

款	項	目	節
			流域下水道維持管理 負担金（高度処理費）
	営業外費用		
		支払利息及び 企業債取扱諸費	企業債利息
			一時借入金利息
		雑支出	その他雑支出
	予備費		
		予備費	予備費

金額	備考	
27,643,937		○
517,666,477		
486,951,858		
486,186,311	財務省 ( 149,121,328 )	×
	地方公共団体金融機構 ( 171,693,033 )	×
	その他 ( 165,371,950 )	×
765,547		×
30,714,619		
30,714,619	過年度分調定減額 (下水道使用料) ( 436,992 )	○
	過年度分調定減額 (受益者負担金督促手数料) ( 4,100 )	×
	控除対象外消費税 ( 30,271,851 )	△
	消費税計算による差損 ( 1,676 )	△
0		
0		
0		

令和4年度 門真市公共下水道事業資本的收入支出明細書  
 (令和4年4月1日から令和5年3月31日まで)

収入の部

款	項	目	節
資本的収入			
	企業債	建設改良企業債	建設改良企業債
	負担金	負担金	受益者負担金
	補助金	補助金	
			国庫補助金



○……課 税

×……非課税

△……不課税

( 単 位 : 円 ) 税抜き

金 額	備 考		
2,423,364,730			
2,180,200,000			
2,180,200,000			
2,180,200,000	公共下水道事業債	( 864,400,000 )	△
	流域下水道事業債	( 372,700,000 )	△
	資本費平準化債	( 943,100,000 )	△
13,418,730			
13,418,730			
13,418,730			△
229,746,000			
229,746,000			
229,746,000	社会資本整備総合交付金		△

支出の部

款	項	目	節	
資本的支出	建設改良費	公共下水道整備事業費		
			給料	
			手当等	
			賞与引当金繰入額	
			法定福利費	
			法定福利費引当金繰入額	
			旅費	
			備用品費	
			通信運搬費	
			委託料	
			賃借料	
			工事請負費	
			報償費	
			負担金	
			流域下水道建設負担金	流域下水道建設負担金
			公共下水道改良事業費	工事請負費
			企業債償還金	
			企業債償還金	企業債償還金

( 単 位 : 円 ) 税抜き

金 額	備 考	
4,161,570,968		
1,367,164,645		
1,035,608,403		
31,578,300	9人分	[予算額 35,671,000] △
25,568,654		[予算額 28,822,000]
	通勤手当	( 667,401 ) ○
	諸手当	( 23,361,253 ) △
	児童手当	( 1,540,000 ) △
5,268,569		[予算額 5,269,000] △
11,207,162		[予算額 12,275,000] ×
1,038,333		[予算額 1,078,000] △
13,357		○
331,812		○
68,493		○
77,993,620	実施設計委託料、止水プラグ特別調査業務委託料等	○
438,000	自動車リース料	○
769,490,440	下水道整備工事、下水道整備工事に伴う舗装復旧工事等	○
363,590		△
112,248,073	地下埋設物移設業務負担金	△
330,821,685		○
734,557	公共下水道柵等取替工事	○
2,794,406,323		
2,794,406,323		
2,794,406,323	財務省	( 755,836,826 ) △
	地方公共団体金融機構	( 866,232,926 ) △
	その他	( 1,172,336,571 ) △

## 固定資産明細書

### (1) 有形固定資産明細書

資産の種類	年度当初現在高	当年度増加額	当年度減少額	年度末現在高
土地	11,064,818	1,173,982	0	12,238,800
事務所用地	11,064,818	0	0	11,064,818
管路用地	0	1,173,982	0	1,173,982
構築物	98,144,528,516	1,157,899,664	25,952,368	99,276,475,812
人孔	7,204,632,869	132,756,895	1,766,438	7,335,623,326
管渠	83,517,431,398	811,443,236	4,846,026	84,324,028,608
柵・取付管	7,414,366,813	212,565,533	19,339,904	7,607,592,442
附帯工	8,097,436	0	0	8,097,436
その他構築物	0	1,134,000	0	1,134,000
工具器具及び備品	1,656,237	0	0	1,656,237
その他有形固定資産	68,861,000	0	0	68,861,000
建設仮勘定	246,482,321	155,493,576	125,420,280	276,555,617
合計	98,472,592,892	1,314,567,222	151,372,648	99,635,787,466

### (2) 無形固定資産明細書

資産の種類	年度当初現在高	当年度増加額	当年度減少額
施設利用権	7,402,498,249	330,821,685	0
ソフトウェア	0	0	0
合計	7,402,498,249	330,821,685	0

(単位：円) 税抜き

減 価 償 却 累 計 額				年 度 末
前年度末累計額	当年度増加額	当年度減少額	累 計	償 却 未 済 高
0	0	0	0	12,238,800
0	0	0	0	11,064,818
0	0	0	0	1,173,982
40,100,847,896	1,764,607,286	13,578,773	41,851,876,409	57,424,599,403
3,074,938,948	129,543,125	700,511	3,203,781,562	4,131,841,764
34,588,473,858	1,501,881,425	3,275,926	36,087,079,357	48,236,949,251
2,436,031,973	133,036,982	9,602,336	2,559,466,619	5,048,125,823
1,403,117	145,754	0	1,548,871	6,548,565
0	0	0	0	1,134,000
1,001,612	174,681	0	1,176,293	479,944
65,417,950	0	0	65,417,950	3,443,050
0	0	0	0	276,555,617
40,167,267,458	1,764,781,967	13,578,773	41,918,470,652	57,717,316,814

(単位：円) 税抜き

当年度減価償却高	年度末現在高	備 考
245,984,233	7,487,335,701	
0	0	
245,984,233	7,487,335,701	

# 企業債明細書

種 類	発行年月日	発行総額	償 還 高	
			当年度償還高	償還高累計
公共下水道事業債	H5. 5. 28	1,095,200,000	70,338,513	1,095,200,000
〃	H6. 5. 30	1,318,500,000	80,377,743	1,234,628,860
〃	H7. 3. 30	58,700,000	4,076,818	58,700,000
〃	H7. 3. 31	74,900,000	4,493,398	65,269,144
〃	H7. 5. 30	1,545,400,000	87,180,156	1,360,741,738
〃	H7. 5. 30	823,200,000	53,225,356	823,200,000
〃	H7. 5. 31	125,000,000	7,031,349	110,114,759
〃	H8. 5. 16	886,300,000	52,879,214	831,580,718
〃	H8. 5. 30	1,778,800,000	93,584,703	1,478,348,441
〃	H8. 5. 31	134,000,000	7,035,576	111,425,204
〃	H9. 5. 29	2,182,800,000	105,515,443	1,732,393,805
〃	H9. 5. 30	1,053,100,000	57,153,017	934,179,532
〃	H9. 5. 30	119,000,000	5,746,083	94,482,334
〃	H10. 5. 28	2,440,000,000	111,041,763	1,850,401,220
〃	H10. 5. 28	325,600,000	16,572,039	273,755,147
〃	H10. 5. 28	928,700,000	47,102,302	781,489,412
〃	H10. 8. 28	22,000,000	1,104,040	18,559,805
〃	H11. 5. 28	335,100,000	16,400,582	266,478,182
〃	H11. 5. 28	707,400,000	34,515,178	563,165,141
〃	H12. 3. 30	164,000,000	7,965,172	121,707,300
〃	H12. 3. 31	2,285,700,000	99,960,922	1,527,396,223
〃	H12. 5. 30	732,700,000	35,585,864	543,749,630
〃	H12. 11. 30	1,536,200,000	66,744,879	988,586,505
〃	H12. 11. 30	25,200,000	1,217,336	18,030,479
〃	H13. 5. 30	642,400,000	30,142,770	450,761,382
〃	H14. 3. 28	37,900,000	1,779,739	24,289,339
〃	H14. 3. 29	1,421,100,000	60,610,869	848,669,894
〃	H14. 5. 30	501,100,000	23,387,847	323,679,746
〃	H15. 3. 25	1,158,100,000	47,269,705	652,953,819
〃	H15. 3. 25	64,800,000	2,921,788	39,954,951
〃	H15. 5. 29	565,800,000	25,226,941	355,617,785
〃	H15. 5. 30	784,300,000	31,873,652	449,314,794
〃	H16. 5. 28	304,600,000	13,676,836	167,756,899
〃	H17. 3. 30	37,100,000	1,631,387	18,766,809
〃	H17. 3. 31	578,700,000	22,887,418	263,287,509
〃	H17. 5. 27	288,700,000	12,691,715	147,663,903

未償還残高	利率	償還終期	備考
0	4.40	R5.3.25	財務省
83,871,140	4.30	R6.3.31	財務省
0	4.75	R5.3.20	地方公共団体金融機構
9,630,856	4.65	R7.3.31	財務省
184,658,262	3.85	R7.3.31	財務省
0	3.95	R5.3.20	地方公共団体金融機構
14,885,241	3.85	R7.3.20	大阪府
54,719,282	3.45	R6.3.20	地方公共団体金融機構
300,451,559	3.40	R8.3.31	財務省
22,574,796	3.40	R8.3.20	大阪府
450,406,195	2.60	R9.3.31	財務省
118,920,468	2.65	R7.3.20	地方公共団体金融機構
24,517,666	2.60	R9.3.20	大阪府
589,598,780	2.00	R10.3.31	財務省
51,844,853	2.10	R8.3.20	地方公共団体金融機構
147,210,588	2.05	R8.3.20	地方公共団体金融機構
3,440,195	1.90	R8.3.20	地方公共団体金融機構
68,621,818	1.80	R9.3.20	地方公共団体金融機構
144,234,859	1.75	R9.3.20	地方公共団体金融機構
42,292,700	2.00	R10.3.20	地方公共団体金融機構
758,303,777	2.00	R12.3.31	財務省
188,950,370	2.10	R10.3.20	地方公共団体金融機構
547,613,495	2.10	R12.9.30	財務省
7,169,521	2.10	R10.9.20	地方公共団体金融機構
191,638,618	1.65	R11.3.20	地方公共団体金融機構
13,610,661	2.20	R12.3.20	地方公共団体金融機構
572,430,106	2.20	R13.9.30	財務省
177,420,254	2.00	R12.3.20	地方公共団体金融機構
505,146,181	1.20	R15.3.1	財務省
24,845,049	1.35	R13.3.20	地方公共団体金融機構
210,182,215	0.90	R13.3.20	地方公共団体金融機構
334,985,206	0.90	R15.3.31	財務省
136,843,101	2.10	R14.3.20	地方公共団体金融機構
18,333,191	2.10	R15.3.20	地方公共団体金融機構
315,412,491	2.10	R17.3.31	財務省
141,036,097	1.90	R15.3.20	地方公共団体金融機構

種 類	発行年月日	発行総額	償 還 高	
			当年度償還高	償還高累計
公共下水道事業債	H18. 3. 30	136, 400, 000	5, 879, 078	63, 384, 004
〃	H18. 3. 31	670, 300, 000	25, 962, 105	278, 452, 014
〃	H18. 5. 30	303, 600, 000	13, 049, 342	138, 515, 241
〃	H19. 3. 29	862, 300, 000	33, 051, 621	341, 424, 959
〃	H19. 3. 29	218, 800, 000	9, 218, 733	91, 331, 173
〃	H19. 5. 30	355, 100, 000	14, 975, 748	148, 718, 587
〃	H20. 3. 28	310, 100, 000	12, 807, 577	116, 794, 297
〃	H20. 3. 31	983, 800, 000	36, 545, 359	333, 262, 855
〃	H20. 5. 29	517, 700, 000	21, 319, 711	193, 587, 903
〃	H21. 3. 25	931, 700, 000	34, 233, 800	285, 999, 046
〃	H21. 3. 25	53, 900, 000	3, 593, 332	50, 306, 648
〃	H21. 3. 30	281, 500, 000	11, 473, 643	95, 854, 120
〃	H21. 5. 28	344, 100, 000	13, 918, 013	115, 388, 037
〃	H22. 3. 25	553, 700, 000	19, 726, 710	146, 854, 695
〃	H22. 3. 30	39, 000, 000	1, 552, 345	11, 595, 253
〃	H22. 5. 28	684, 800, 000	24, 544, 110	183, 332, 332
〃	H22. 8. 6	860, 500, 000	31, 208, 969	234, 691, 440
〃	H22. 8. 26	2, 400, 000	88, 065	666, 743
〃	H23. 5. 26	895, 500, 000	31, 901, 552	211, 758, 922
〃	H24. 5. 28	593, 000, 000	21, 076, 734	121, 566, 174
〃	H24. 5. 28	438, 600, 000	25, 449, 428	195, 319, 369
〃	H25. 5. 28	966, 000, 000	34, 385, 081	167, 227, 114
〃	H25. 5. 28	449, 100, 000	25, 864, 939	175, 751, 704
〃	H26. 5. 27	505, 800, 000	28, 841, 317	168, 810, 345
〃	H26. 11. 25	1, 044, 300, 000	36, 647, 823	140, 369, 011
〃	H27. 4. 24	561, 700, 000	32, 111, 607	158, 337, 486
〃	H27. 5. 29	164, 500, 000	16, 450, 000	123, 375, 000
〃	H27. 12. 21	1, 062, 700, 000	37, 764, 968	93, 641, 305
〃	H28. 1. 20	317, 650, 000	19, 059, 000	76, 236, 000
〃	H28. 1. 20	317, 650, 000	19, 059, 000	76, 236, 000
〃	H28. 5. 26	1, 395, 000, 000	54, 580, 733	109, 052, 469
〃	H28. 5. 31	99, 000, 000	9, 900, 000	64, 350, 000
〃	H28. 5. 31	99, 000, 000	9, 900, 000	64, 350, 000
〃	H28. 12. 20	597, 800, 000	34, 585, 946	120, 598, 568
〃	H29. 2. 7	300, 000, 000	11, 190, 631	16, 760, 855
〃	H29. 3. 30	102, 000, 000	3, 793, 434	3, 793, 434
〃	H29. 3. 30	1, 203, 200, 000	44, 747, 648	44, 747, 648



未償還残高	利率	償還終期	備考
73,015,996	2.00	R16.3.20	地方公共団体金融機構
391,847,986	2.10	R18.3.31	財務省
165,084,759	2.30	R16.3.20	地方公共団体金融機構
520,875,041	2.10	R18.9.30	財務省
127,468,827	2.15	R17.3.20	地方公共団体金融機構
206,381,413	2.10	R17.3.20	地方公共団体金融機構
193,305,703	2.10	R18.3.20	地方公共団体金融機構
650,537,145	2.10	R20.3.31	財務省
324,112,097	2.20	R18.3.20	地方公共団体金融機構
645,700,954	1.90	R21.3.1	財務省
3,593,352	1.10	R6.3.23	大阪府市町村振興協会
185,645,880	1.90	R19.3.20	地方公共団体金融機構
228,711,963	2.10	R19.3.20	地方公共団体金融機構
406,845,305	2.10	R22.3.1	財務省
27,404,747	2.00	R20.3.20	地方公共団体金融機構
501,467,668	2.00	R22.3.20	地方公共団体金融機構
625,808,560	1.80	R22.3.25	財務省
1,733,257	1.60	R22.3.20	地方公共団体金融機構
683,741,078	1.80	R23.3.25	財務省
471,433,826	1.60	R24.3.25	財務省
243,280,631	1.20	R14.3.25	財務省
798,772,886	1.40	R25.3.25	財務省
273,348,296	1.00	R15.3.25	財務省
336,989,655	1.00	R16.3.25	財務省
903,930,989	1.20	R26.9.25	財務省
403,362,514	0.70	R17.3.25	財務省
41,125,000	0.23	R7.5.31	大阪シティ信用金庫
969,058,695	1.10	R27.9.25	財務省
241,414,000	1.57	R7.11.30	三井住友銀行
241,414,000	1.57	R7.11.30	三菱UFJ銀行
1,285,947,531	0.20	R28.3.20	地方公共団体金融機構
34,650,000	1.23	R8.5.31	三菱UFJ銀行
34,650,000	1.23	R8.5.31	三井住友銀行
477,201,432	0.30	R18.9.25	財務省
283,239,145	0.60	R28.9.20	地方公共団体金融機構
98,206,566	0.60	R29.3.20	地方公共団体金融機構
1,158,452,352	0.60	R29.3.20	地方公共団体金融機構

種 類	発行年月日	発行総額	償 還 高	
			当年度償還高	償還高累計
公共下水道事業債	H29. 5. 31	220,800,000	22,080,000	121,440,000
〃	H29. 10. 30	593,500,000	11,019,761	11,019,761
〃	H29. 12. 20	722,600,000	41,681,161	103,969,090
〃	H30. 3. 26	4,900,000	282,220	563,595
〃	H30. 3. 26	850,900,000	0	0
〃	H30. 5. 31	198,700,000	19,870,000	89,415,000
〃	H30. 12. 20	826,660,000	47,946,280	47,946,280
〃	H31. 1. 30	629,900,000	0	0
〃	H31. 3. 25	800,000,000	0	0
〃	R1. 5. 31	205,300,000	20,530,000	71,855,000
〃	R1. 12. 26	820,500,000	23,736,490	23,736,490
〃	R2. 3. 26	547,000,000	0	0
〃	R2. 3. 26	258,600,000	0	0
〃	R2. 3. 30	3,100,000	0	0
〃	R2. 5. 26	92,200,000	0	0
〃	R2. 5. 29	264,300,000	26,430,000	66,075,000
〃	R2. 10. 29	303,400,000	0	0
〃	R2. 12. 24	824,700,000	0	0
〃	R3. 3. 30	478,700,000	0	0
〃	R3. 3. 30	69,300,000	0	0
〃	R3. 3. 30	14,400,000	0	0
〃	R3. 5. 27	314,400,000	0	0
〃	R3. 5. 31	207,800,000	20,780,000	31,170,000
〃	R3. 7. 29	101,500,000	0	0
〃	R3. 11. 25	377,700,000	0	0
〃	R3. 12. 23	933,600,000	0	0
〃	R4. 3. 30	213,000,000	0	0
〃	R4. 3. 30	2,700,000	0	0
〃	R4. 5. 30	137,000,000	0	0
〃	R4. 11. 24	334,600,000	0	0
〃	R4. 12. 22	850,600,000	0	0
〃	R5. 3. 27	127,300,000	0	0
〃	R5. 3. 30	254,900,000	0	0
〃	R5. 3. 30	10,600,000	0	0
〃	R5. 3. 30	18,600,000	0	0
	小計	58,918,060,000	2,385,762,127	26,155,931,376

未償還残高	利率	償還終期	備考
99,360,000	0.56	R9.5.31	三井住友銀行
582,480,239	0.60	R29.9.20	地方公共団体金融機構
618,630,910	0.30	R19.9.25	財務省
4,336,405	0.30	R20.3.1	財務省
850,900,000	0.60	R30.3.20	地方公共団体金融機構
109,285,000	0.61	R10.5.31	三井住友銀行
778,713,720	0.26	R10.11.30	近畿労働金庫
629,900,000	0.50	R30.9.20	地方公共団体金融機構
800,000,000	0.197	R10.11.30	京都銀行
133,445,000	0.19	R11.5.31	近畿労働金庫
796,763,510	0.20	R21.9.20	地方公共団体金融機構
547,000,000	0.30	R10.11.30	南都銀行
258,600,000	0.30	R32.3.20	地方公共団体金融機構
3,100,000	0.10	R22.3.20	地方公共団体金融機構
92,200,000	0.30	R32.3.20	地方公共団体金融機構
198,225,000	0.18	R12.5.31	近畿労働金庫
303,400,000	0.40	R32.9.20	地方公共団体金融機構
824,700,000	0.20	R22.9.20	地方公共団体金融機構
478,700,000	0.50	R33.3.20	地方公共団体金融機構
69,300,000	0.50	R33.3.20	地方公共団体金融機構
14,400,000	0.30	R23.3.20	地方公共団体金融機構
314,400,000	0.50	R33.3.20	地方公共団体金融機構
176,630,000	0.23	R13.5.30	近畿労働金庫
101,500,000	0.50	R33.3.20	地方公共団体金融機構
377,700,000	0.50	R33.9.20	地方公共団体金融機構
933,600,000	0.30	R23.9.20	地方公共団体金融機構
213,000,000	0.70	R34.3.20	地方公共団体金融機構
2,700,000	0.50	R24.3.20	地方公共団体金融機構
137,000,000	0.80	R35.3.20	地方公共団体金融機構
334,600,000	1.20	R35.3.20	地方公共団体金融機構
850,600,000	0.70	R25.3.20	地方公共団体金融機構
127,300,000	1.30	R6.3.25	財務省（起債前借）
254,900,000	1.30	R35.3.20	地方公共団体金融機構
10,600,000	1.30	R35.3.20	地方公共団体金融機構
18,600,000	1.00	R25.3.20	地方公共団体金融機構
32,762,128,624			

種 類	発行年月日	発行総額	償 還 高	
			当年度償還高	償還高累計
流域下水道事業債	H5. 3. 25	104,000,000	6,679,333	104,000,000
〃	H5. 5. 28	179,900,000	11,553,961	179,900,000
〃	H7. 3. 27	276,800,000	16,605,776	241,208,265
〃	H7. 5. 30	67,300,000	4,351,392	67,300,000
〃	H7. 9. 25	153,000,000	8,092,621	131,589,349
〃	H8. 5. 16	90,600,000	5,405,457	85,006,446
〃	H8. 11. 29	202,800,000	10,281,430	164,218,964
〃	H9. 5. 30	50,300,000	2,729,842	44,619,913
〃	H9. 11. 10	111,600,000	5,195,165	86,762,384
〃	H10. 5. 25	249,700,000	11,363,577	189,362,781
〃	H10. 5. 28	131,400,000	6,687,856	110,477,353
〃	H11. 5. 25	240,100,000	10,551,934	172,895,852
〃	H11. 5. 28	127,700,000	6,249,938	101,549,578
〃	H12. 5. 26	183,700,000	8,033,785	122,755,693
〃	H12. 5. 30	88,900,000	4,317,707	65,974,262
〃	H13. 5. 25	181,300,000	7,678,531	115,260,708
〃	H13. 5. 30	88,200,000	4,147,298	61,786,296
〃	H14. 5. 27	255,200,000	10,745,878	147,682,494
〃	H14. 5. 30	125,500,000	5,857,463	81,065,273
〃	H15. 5. 26	141,500,000	5,750,506	81,063,426
〃	H15. 5. 29	154,700,000	6,897,504	97,232,363
〃	H16. 5. 27	169,600,000	6,849,231	84,011,078
〃	H16. 5. 28	204,200,000	9,168,779	112,462,108
〃	H17. 5. 27	185,100,000	7,328,308	84,780,090
〃	H17. 5. 27	224,800,000	9,882,568	114,980,415
〃	H18. 5. 26	296,600,000	11,439,580	121,428,046
〃	H18. 5. 30	304,100,000	13,070,833	138,743,360
〃	H19. 5. 28	139,800,000	5,302,800	52,660,137
〃	H19. 5. 30	168,600,000	7,110,423	70,610,965
〃	H20. 5. 27	249,800,000	9,241,730	83,917,041
〃	H20. 5. 29	268,100,000	11,040,786	100,252,880
〃	H21. 5. 28	347,300,000	14,039,356	116,594,035
〃	H22. 5. 28	336,800,000	12,071,344	90,166,953
〃	H23. 5. 26	313,800,000	11,178,902	74,204,298
〃	H24. 5. 28	56,500,000	2,008,154	11,582,611
〃	H24. 5. 28	60,300,000	3,498,861	26,853,074
〃	H25. 5. 28	149,000,000	5,303,703	25,793,830

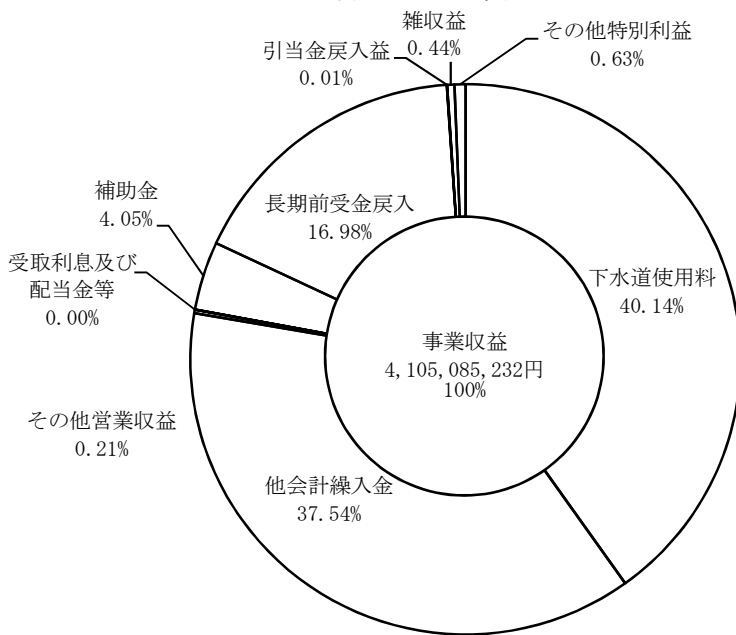
未償還殘高	利率	償還終期	備考
0	4.40	R5.3.25	財務省
0	4.40	R5.3.25	財務省
35,591,735	4.65	R7.3.1	財務省
0	3.95	R5.3.20	地方公共団体金融機構
21,410,651	3.25	R7.9.1	財務省
5,593,554	3.45	R6.3.20	地方公共団体金融機構
38,581,036	3.10	R8.9.25	財務省
5,680,087	2.65	R7.3.20	地方公共団体金融機構
24,837,616	2.20	R9.9.25	財務省
60,337,219	2.00	R10.3.25	財務省
20,922,647	2.10	R8.3.20	地方公共団体金融機構
67,204,148	1.70	R11.3.25	財務省
26,150,422	1.80	R9.3.20	地方公共団体金融機構
60,944,307	2.00	R12.3.25	財務省
22,925,738	2.00	R10.3.20	地方公共団体金融機構
66,039,292	1.60	R13.3.25	財務省
26,413,704	1.70	R11.3.20	地方公共団体金融機構
107,517,506	2.10	R14.3.25	財務省
44,434,727	2.00	R12.3.20	地方公共団体金融機構
60,436,574	0.90	R15.3.25	財務省
57,467,637	0.90	R13.3.20	地方公共団体金融機構
85,588,922	2.10	R16.3.25	財務省
91,737,892	2.10	R14.3.20	地方公共団体金融機構
100,319,910	2.00	R17.3.25	財務省
109,819,585	1.90	R15.3.20	地方公共団体金融機構
175,171,954	2.30	R18.3.25	財務省
165,356,640	2.30	R16.3.20	地方公共団体金融機構
87,139,863	2.10	R19.3.25	財務省
97,989,035	2.10	R17.3.20	地方公共団体金融機構
165,882,959	2.20	R20.3.25	財務省
167,847,120	2.20	R18.3.20	地方公共団体金融機構
230,705,965	2.10	R19.3.20	地方公共団体金融機構
246,633,047	2.00	R22.3.20	地方公共団体金融機構
239,595,702	1.80	R23.3.20	地方公共団体金融機構
44,917,389	1.60	R24.3.25	財務省
33,446,926	1.20	R14.3.25	財務省
123,206,170	1.40	R25.3.25	財務省

種 類	発行年月日	発行総額	償 還 高	
			当年度償還高	償還高累計
流域下水道事業債	H25. 5. 28	49,400,000	2,845,085	19,332,296
〃	H26. 5. 27	62,900,000	3,586,633	20,992,824
〃	H26. 11. 25	208,500,000	7,416,334	25,573,582
〃	H27. 4. 24	72,400,000	4,139,007	20,408,820
〃	H27. 5. 29	81,500,000	8,150,000	61,125,000
〃	H27. 12. 21	160,800,000	5,714,320	14,169,119
〃	H28. 1. 20	44,150,000	2,649,000	10,596,000
〃	H28. 1. 20	44,150,000	2,649,000	10,596,000
〃	H28. 5. 26	154,400,000	6,041,051	12,070,038
〃	H28. 5. 31	35,750,000	3,575,000	23,237,500
〃	H28. 5. 31	35,750,000	3,575,000	23,237,500
〃	H28. 12. 20	85,500,000	4,946,635	17,248,541
〃	H29. 3. 30	177,000,000	6,582,724	6,582,724
〃	H29. 5. 31	68,400,000	6,840,000	37,620,000
〃	H29. 12. 20	177,600,000	10,244,360	25,553,432
〃	H30. 3. 26	1,200,000	69,115	138,023
〃	H30. 3. 26	248,900,000	0	0
〃	H30. 5. 31	60,900,000	6,090,000	27,405,000
〃	H30. 12. 20	88,240,000	5,117,920	5,117,920
〃	H31. 3. 25	145,000,000	0	0
〃	R1. 5. 31	89,000,000	8,900,000	31,150,000
〃	R1. 12. 26	77,800,000	2,250,700	2,250,700
〃	R2. 3. 26	84,800,000	0	0
〃	R2. 5. 26	82,000,000	0	0
〃	R2. 5. 29	61,800,000	6,180,000	15,450,000
〃	R2. 12. 24	78,300,000	0	0
〃	R3. 3. 30	151,000,000	0	0
〃	R3. 5. 27	264,000,000	0	0
〃	R3. 5. 31	33,700,000	3,370,000	5,055,000
〃	R4. 3. 30	236,500,000	0	0
〃	R4. 5. 30	207,000,000	0	0
〃	R4. 12. 22	73,900,000	0	0
〃	R5. 3. 30	165,700,000	0	0
	小計	10,286,540,000	408,644,196	4,175,662,340
	合計	69,204,600,000	2,794,406,323	30,331,593,716

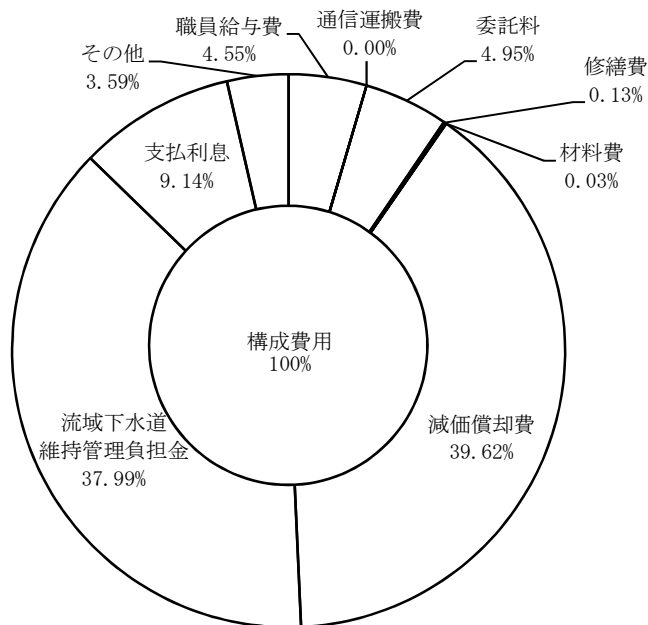
未償還残高	利率	償還終期	備考
30,067,704	1.00	R15.3.25	財務省
41,907,176	1.00	R16.3.25	財務省
182,926,418	1.20	R26.9.25	財務省
51,991,180	0.70	R17.3.25	財務省
20,375,000	0.23	R7.5.31	大阪シティ信用金庫
146,630,881	1.10	R27.9.25	財務省
33,554,000	1.57	R7.11.30	三井住友銀行
33,554,000	1.57	R7.11.30	三菱UFJ銀行
142,329,962	0.20	R28.3.20	地方公共団体金融機構
12,512,500	1.23	R8.5.31	三菱UFJ銀行
12,512,500	1.23	R8.5.31	三井住友銀行
68,251,459	0.30	R18.9.25	財務省
170,417,276	0.60	R29.3.20	地方公共団体金融機構
30,780,000	0.56	R9.5.31	三井住友銀行
152,046,568	0.30	R19.9.25	財務省
1,061,977	0.30	R20.3.1	財務省
248,900,000	0.60	R30.3.20	地方公共団体金融機構
33,495,000	0.61	R10.5.31	三井住友銀行
83,122,080	0.26	R10.11.30	近畿労働金庫
145,000,000	0.197	R10.11.30	京都銀行
57,850,000	0.19	R11.5.31	近畿労働金庫
75,549,300	0.20	R21.9.20	地方公共団体金融機構
84,800,000	0.30	R32.3.20	地方公共団体金融機構
82,000,000	0.30	R32.3.20	地方公共団体金融機構
46,350,000	0.18	R12.5.31	近畿労働金庫
78,300,000	0.20	R22.9.20	地方公共団体金融機構
151,000,000	0.50	R33.3.20	地方公共団体金融機構
264,000,000	0.50	R33.3.20	地方公共団体金融機構
28,645,000	0.23	R13.5.30	近畿労働金庫
236,500,000	0.70	R34.3.20	地方公共団体金融機構
207,000,000	0.80	R34.3.20	地方公共団体金融機構
73,900,000	0.70	R24.9.20	地方公共団体金融機構
165,700,000	1.30	R35.3.20	地方公共団体金融機構
6,110,877,660			
38,873,006,284			

# 各種図表

## 事業収益百分比図表



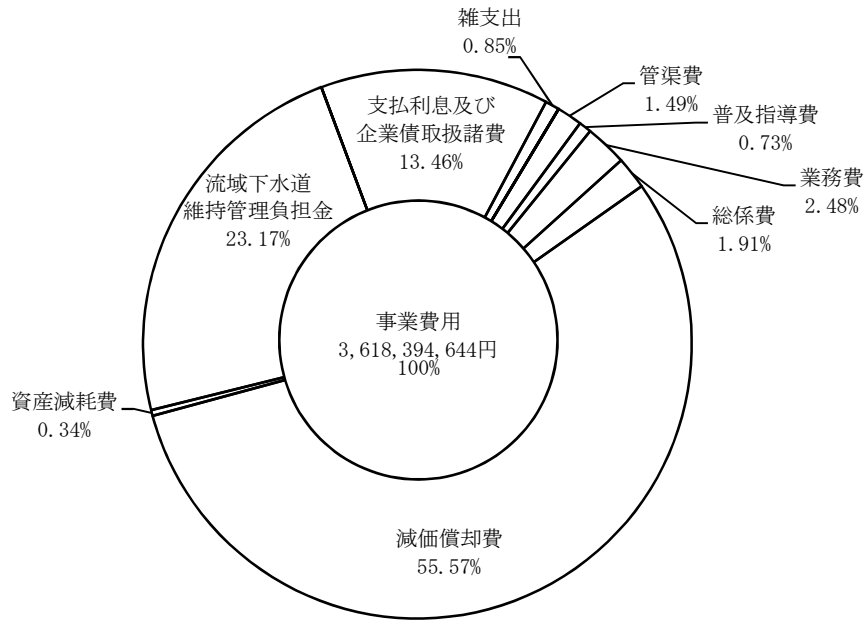
## 汚水処理原価費用構成図表



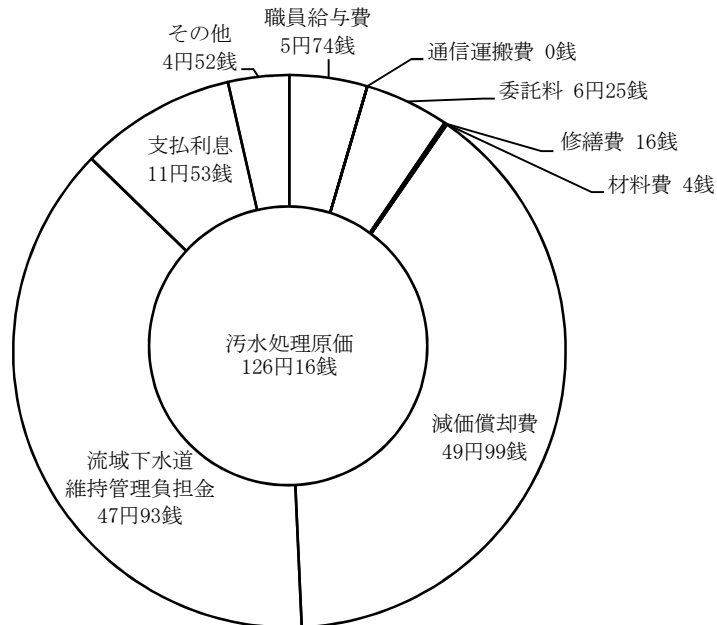
汚水処理原価	汚水処理費（公費負担分を除く）			
	年間	総	有	収水量
使用料単価	下水道使用料			
	年間	総	有	収水量



### 事業費用百分比図表



### 費用別汚水処理原価図表



( 1,522,525,617 円 )	126円16銭
( 12,067,869 m <sup>3</sup> )	
( 1,647,689,802 円 )	136円54銭
( 12,067,869 m <sup>3</sup> )	

# 公 共 下 水 道 事 業 分 析 表

## 業務分析

項目	算
1. 普 及 率 (%)	現 在 處 理 人 口 行 政 區 域 內 人 口
2. 處 理 區 域 內 人 口 密 度 (人/ha)	現 在 處 理 人 口 現 在 處 理 區 域 面 積
3. 水 洗 化 率 (%)	水 洗 便 所 設 置 済 人 口 現 在 處 理 人 口
4. 處 理 人 口 1 人 当 たり 維 持 管 理 費 (汚水分) (円)	維 持 管 理 費 ( 汚 水 分 ) 現 在 處 理 人 口
5. 處 理 人 口 1 人 当 たり 資 本 費 (汚水分) (円)	資 本 費 ( 汚 水 分 ) 現 在 處 理 人 口
6. 處 理 人 口 1 人 当 たり 管 理 運 營 費 (汚水分) (円)	管 理 運 營 費 ( 汚 水 分 ) 現 在 處 理 人 口
7. 職 員 1 人 当 たり 下 水 道 使 用 料 (人)	下 水 道 使 用 料 収 入 損 益 勘 定 所 属 職 員 ( 管 理 者 除 く )
8. 職 員 1 人 当 たり 有 収 水 量 (m <sup>3</sup> )	年 間 総 有 収 水 量 損 益 勘 定 所 属 職 員 ( 管 理 者 除 く )

## 経営分析

項目	算
1. 固 定 資 産 構 成 比 率 (%)	固 定 資 産 資 産 合 計
2. 固 定 負 債 構 成 比 率 (%)	固 定 負 債 負 債 資 本 合 計
3. 固 定 比 率 (%)	固 定 資 産 資 本 金 + 剰 余 金 + 繰 延 収 益 =
4. 固 定 資 産 対 長 期 資 本 比 率 (%)	固 定 資 産 資 本 金 + 剰 余 金 + 固 定 負 債 + 繰 延 収 益 =
5. 自 己 資 本 構 成 比 率 (%)	資 本 金 + 剰 余 金 + 繰 延 収 益 = 負 債 資 本 合 計
6. 流 動 比 率 (%)	流 動 資 産 流 動 負 債
7. 当 座 比 率 (%)	現 金 預 金 + ( 未 収 金 - 貸 倒 引 当 金 ) = 流 動 負 債
8. 現 金 比 率 (%)	現 金 預 金 流 動 負 債
9. 総 収 益 対 総 費 用 比 率 (%)	総 収 益 総 費 用
10. 経 常 収 益 対 経 常 費 用 比 率 (%)	営 業 収 益 + 営 業 外 収 益 = 営 業 費 用 + 営 業 外 費 用 =

式	数 値
$\frac{(114,618 \text{ 人})}{(117,585 \text{ 人})} \times 100$	97.48
$\frac{(114,618 \text{ 人})}{(1,029 \text{ ha})}$	111.39
$\frac{(114,142 \text{ 人})}{(114,618 \text{ 人})} \times 100$	99.58
$\frac{(780,537,382 \text{ 円})}{(114,618 \text{ 人})}$	6,810
$\frac{(741,988,235 \text{ 円})}{(114,618 \text{ 人})}$	6,474
$\frac{(1,522,525,617 \text{ 円})}{(114,618 \text{ 人})}$	13,283
$\frac{(1,647,689,802 \text{ 円})}{(13 \text{ 人})}$	126,745,369
$\frac{(12,067,869 \text{ m}^3)}{(13 \text{ 人})}$	928,298

式	数 値
$\frac{(65,204,652,515 \text{ 円})}{(65,981,954,651 \text{ 円})} \times 100$	98.82
$\frac{(35,977,180,016 \text{ 円})}{(65,981,954,651 \text{ 円})} \times 100$	54.53
$\frac{(65,204,652,515 \text{ 円})}{(26,308,610,582 \text{ 円})} \times 100$	247.85
$\frac{(65,204,652,515 \text{ 円})}{(62,285,790,598 \text{ 円})} \times 100$	104.69
$\frac{(26,308,610,582 \text{ 円})}{(65,981,954,651 \text{ 円})} \times 100$	39.87
$\frac{(777,302,136 \text{ 円})}{(3,696,164,053 \text{ 円})} \times 100$	21.03
$\frac{(597,867,698 \text{ 円})}{(3,696,164,053 \text{ 円})} \times 100$	16.18
$\frac{(122,513,587 \text{ 円})}{(3,696,164,053 \text{ 円})} \times 100$	3.31
$\frac{(4,105,085,232 \text{ 円})}{(3,618,394,644 \text{ 円})} \times 100$	113.45
$\frac{(4,079,158,452 \text{ 円})}{(3,618,394,644 \text{ 円})} \times 100$	112.73

項目		算			
11. 營業收益対營業費用比率 (%)		營	業	收	益
		營	業	費	用
対使 用料	12. 企業債償還金対 使用料収入比率 (%)	企	業	債	償
		使	用	料	収
入 比 率	13. 企業債利息対 使用料収入比率 (%)	企	業	債	利
		使	用	料	収
入 比 率	14. 企業債元利償還金対 使用料収入比率 (%)	企	業	債	元
		使	用	料	収
入 比 率	15. 職員給与費対 使用料収入比率 (%)	職	員	給	与
		使	用	料	収
16. 流動資産回轉率 (回)		營	業	收	益
		(期首流動資産 + 期末流動資産) ÷ 2 =			
17. 固定資産回轉率 (回)		營	業	收	益
		(期首固定資産 + 期末固定資産) ÷ 2 =			
18. 未収金回轉率 (回)		營	業	收	益
		(期首未収金 + 期末未収金) ÷ 2 =			
19. 未払金回轉率 (回)		營	業	收	益
		營業収益 - 受託工事収益 =			
		(期首未払金 + 期末未払金) ÷ 2 =			
20. 利子負担率 (%)		支	払	利	息
		企	業	債	取
		支	払	借	入
		金 =			
21. 単年度欠損金比率 (%)		單	年	度	欠
		營	業	收	益
22. 累積欠損金比率 (%)		累	積	欠	損
		營	業	收	益
23. 不良債務比率 (%)		(流動負債 - 企業債)			
		- (流動資産 - 翌年度繰越財源) =			
		營	業	收	益

	式	数 值
( 3,197,589,964 円 )	× 100	103.12
( 3,100,728,167 円 )		
( 2,794,406,323 円 )	× 100	169.60
( 1,647,689,802 円 )		
( 486,186,311 円 )	× 100	29.51
( 1,647,689,802 円 )		
( 3,280,592,634 円 )	× 100	199.10
( 1,647,689,802 円 )		
( 115,320,577 円 )	× 100	7.00
( 1,647,689,802 円 )		
( 3,197,589,964 円 )		4.00
( 799,062,799 円 )		
( 3,197,589,964 円 )		0.05
( 65,456,238,099 円 )		
( 3,197,589,964 円 )		6.59
( 485,397,206 円 )		
( 3,197,589,964 円 )		6.61
( 484,108,686 円 )		
( 486,951,858 円 )	× 100	1.24
( 39,173,006,284 円 )		
( — 円 )	× 100	—
( 3,197,589,964 円 )		
( — 円 )	× 100	—
( 3,197,589,964 円 )		
( — 円 )	× 100	—
( 3,197,589,964 円 )		