

生ごみのリサイクルについて

■アンケートの趣旨

毎日、家庭から出る生ごみは、リサイクルして植物を育てるための堆肥にすることができます。名古屋市では、循環型社会の形成とごみ減量をめざし、自主的に生ごみの資源化に取り組んでいただける方々を支援しています。

このアンケートは、生ごみのリサイクルについて皆さまのお考えをおたずねし、今後の事業を進めるうえでの参考とさせていただくものです。

■説明・前提条件

Q1：必須 ・選択数1つ	Q2：必須 ・選択数1つ	Q3：Q2の選択による ・選択制限なし	Q4：必須 ・選択制限なし
Q5：必須 ・選択数1つ	Q6：必須 ・選択数1つ	Q7：Q6の選択による ・選択数1つ	Q8：必須 ・選択数1つ
Q9：必須 ・選択数1つ	Q10：必須 ・選択数1つ	Q11：Q10の選択による ・選択制限なし	

- ▶ 年代・居住区・性別の属性は事前に登録されたモニターの属性から取得
- ▶ 比率はすべて、各質問の回答者数に対するパーセントで表し、小数点以下第2位を四捨五入して算出（このため、合計が100%にならないことがある）
- ▶ 複数回答が可能な質問については、各項目の比率の合計は通常100%を超える

■アンケート実施期間

令和5年8月18日（金） から 令和5年8月28日（月） まで

■モニター数・アンケート回答数

対象モニター数： 500人 回答数： 460人 有効回収率： 92.0%

■問い合わせ先

調査テーマに関すること
環境局 資源化推進室

電話：052-972-2390 F A X：052-972-4133
E-Mail：a2297@kankyokyoku.city.nagoya.lg.jp

調査概要に関すること
スポーツ市民局 広聴課

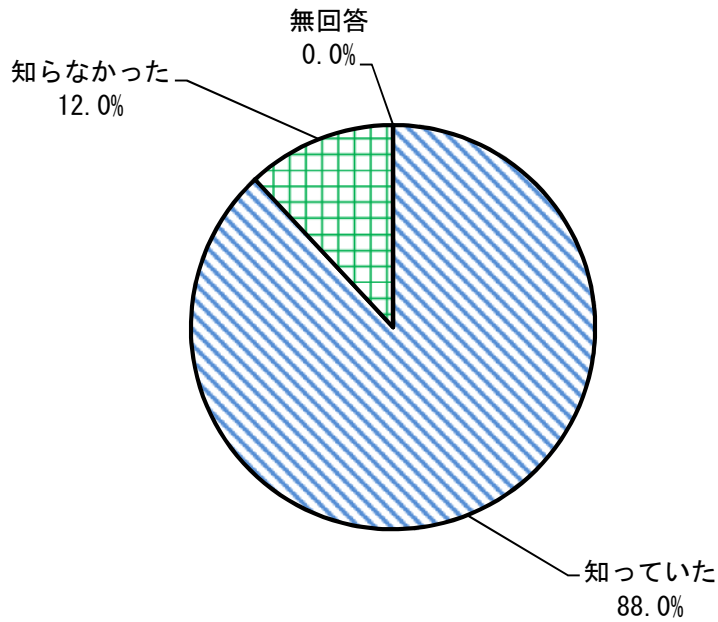
電話：052-972-3140 F A X：052-972-3164
E-Mail：net-moni01@sportsshimin.city.nagoya.lg.jp

回答集計

※各図表の「N」は、回答者数を表しています。

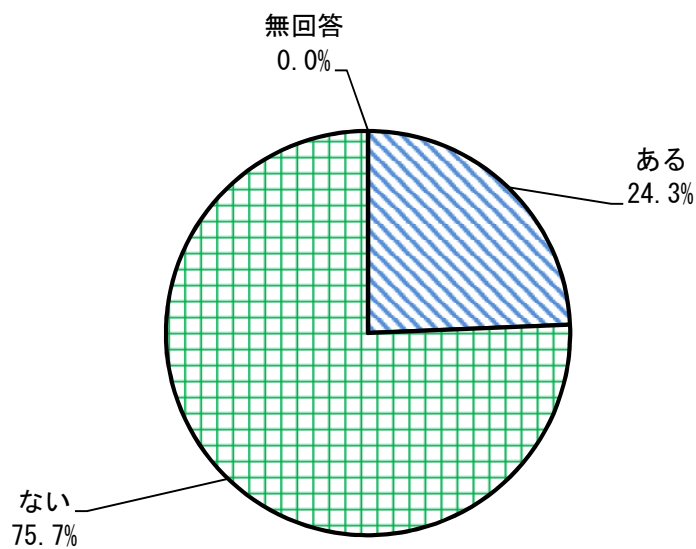
Q 1 【※必須】あなたは、ご家庭の生ごみから堆肥を作ることができることを知っていましたか。(選択は1つ)

N = 460



Q 2 【※必須】あなたは生ごみから堆肥を作ったことがありますか。(選択は1つ)

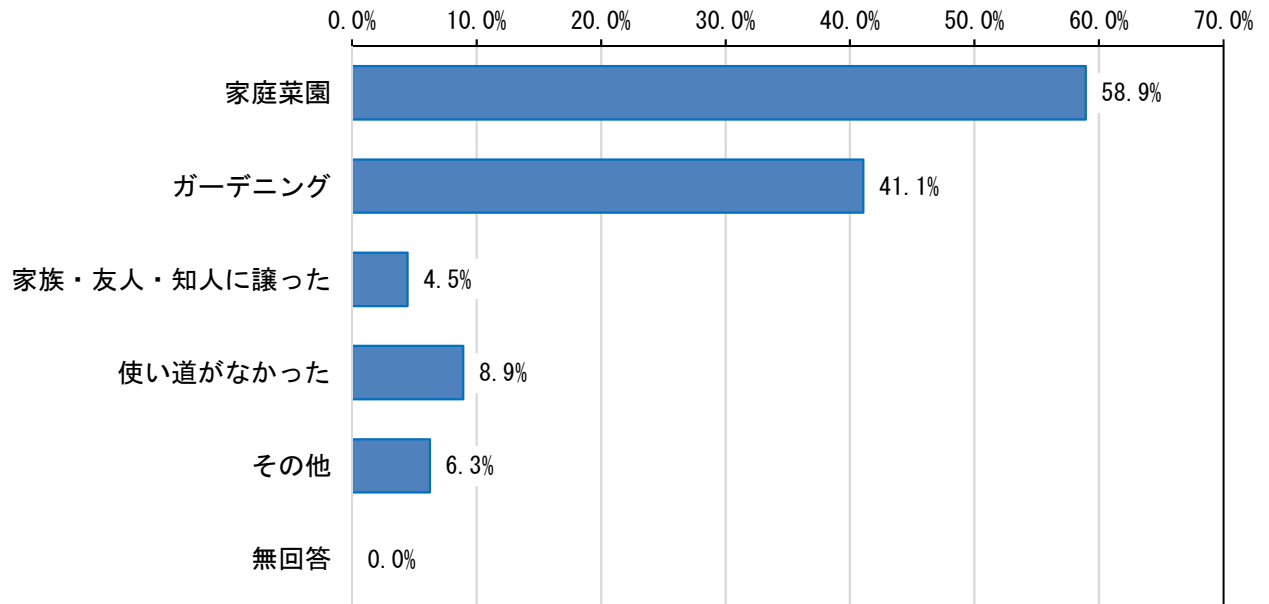
N = 460



【Q3は、Q2で生ごみから堆肥を作ったことがあると答えた方（「ある」と回答した方）におたずねします。】

Q3 あなたは、生ごみから作った堆肥をどのように使いましたか。（選択はいくつでも）

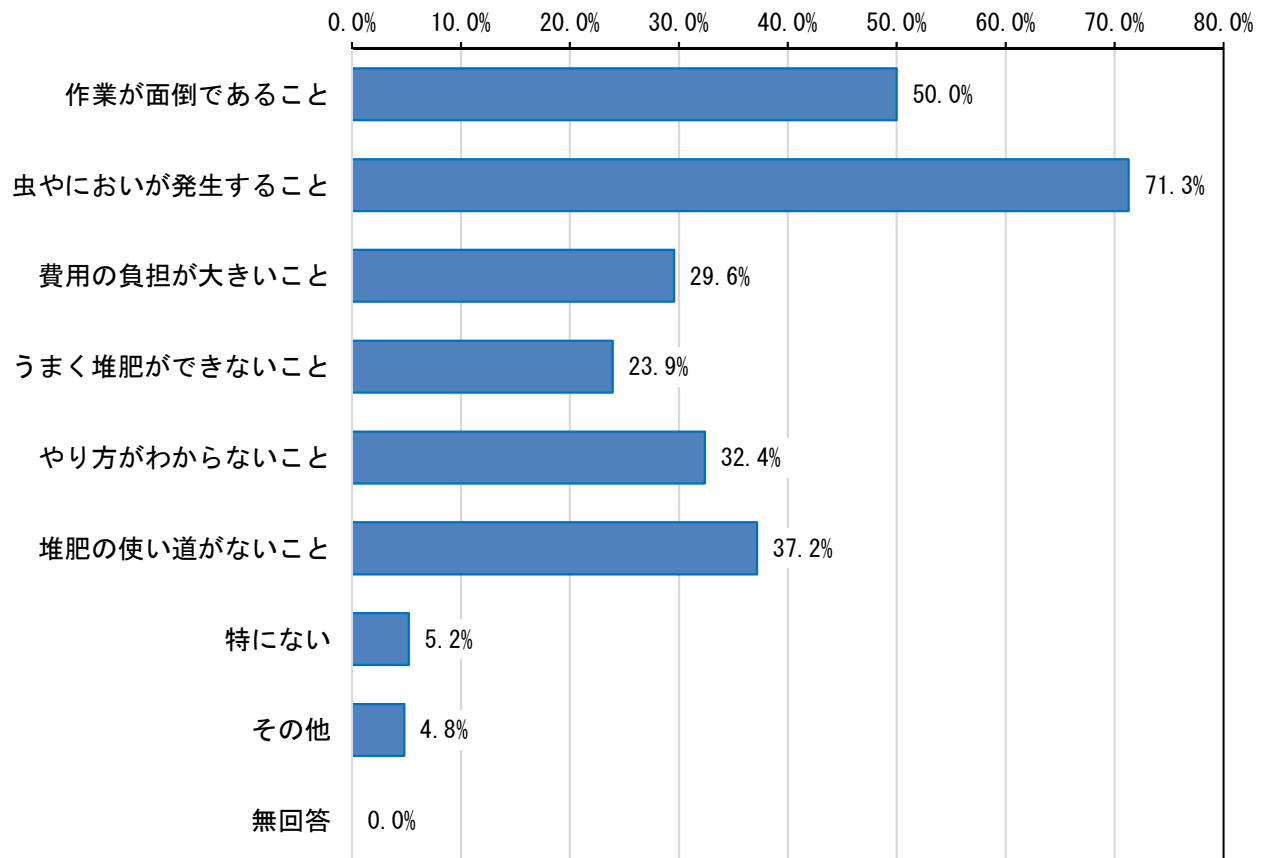
N=112



【すべての方におたずねします。】

Q4 【※必須】生ごみから堆肥を作るときに、あなたがマイナスに思うことは何ですか。（選択はいくつでも）

N=460



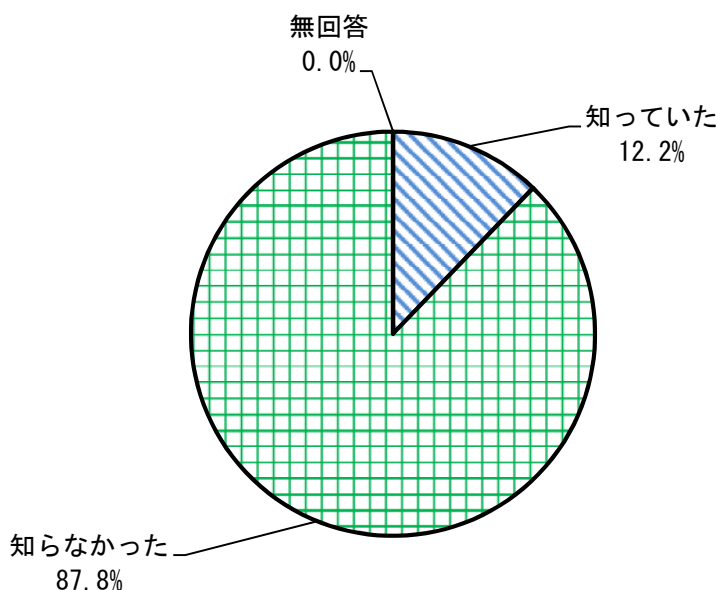
生ごみからの堆肥づくりに手軽に取り組んでいただくため、名古屋市では「生ごみ堆肥づくり講座」を開催し、参加者には資材一式を提供しております。

【参考資料】関連リンク：「生ごみ堆肥づくり講座」のご案内（名古屋市公式ウェブサイト）
(<https://www.city.nagoya.jp/kankyo/page/0000047438.html>)

【参考資料】添付ファイル：生ごみ堆肥づくり講座ちらし（令和5年度上半期）

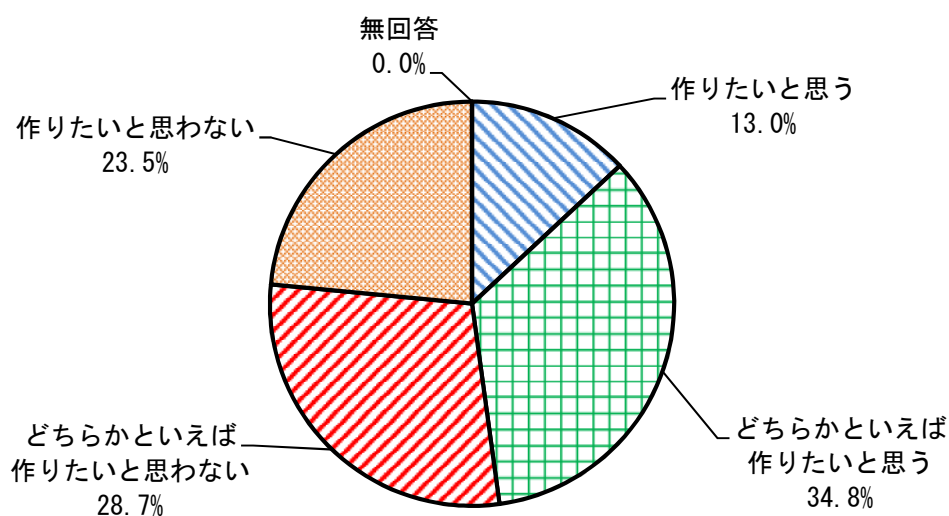
Q5 【※必須】あなたは、生ごみから堆肥を作る講座が開催されていることを知っていましたか。（選択は1つ）

N=460



Q6 【※必須】あなたは今後、生ごみから堆肥を作りたいと思いますか。（選択は1つ）

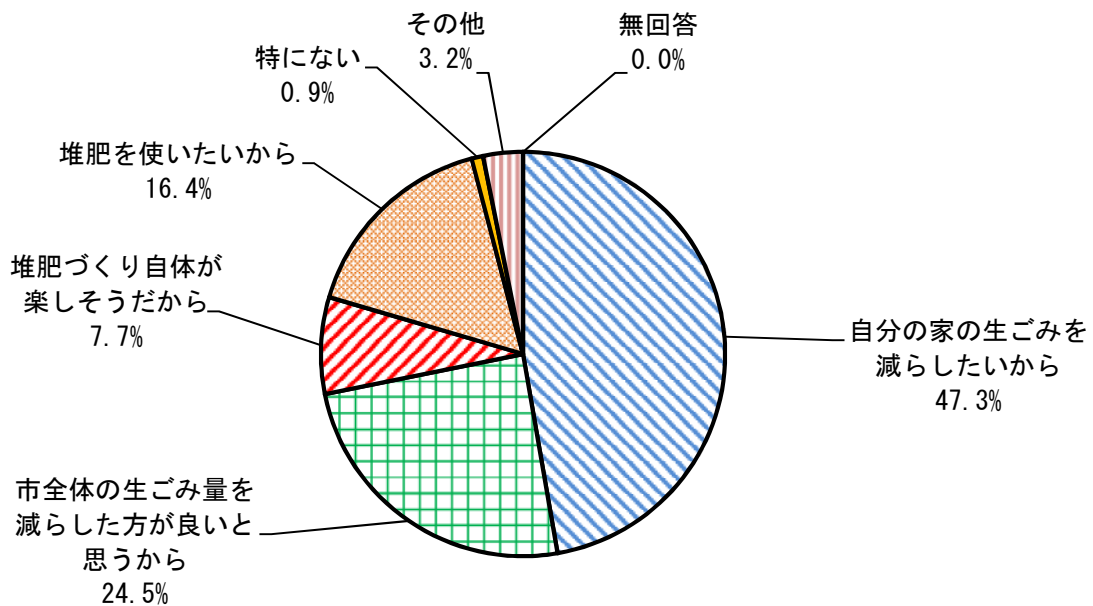
N=460



【Q7は、Q6で今後、生ごみから堆肥を作りたいと思うと答えた方（「作りたいと思う」「どちらかといえば作りたいと思う」と回答した方）におたずねします。】

Q7 あなたが生ごみから堆肥を作りたいと思う一番の理由は何ですか。（選択は1つ）

N=220

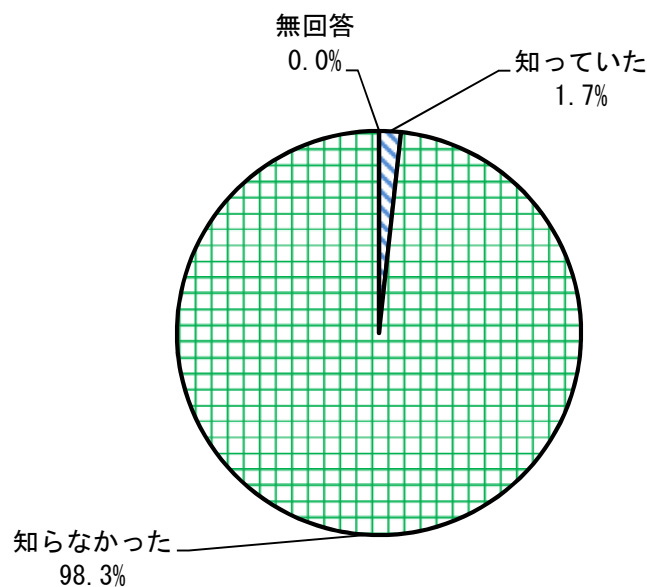


【すべての方におたずねします。】

作った堆肥が使い切れない場合、名古屋市では持ち込みによる堆肥の引き取りを行っています。

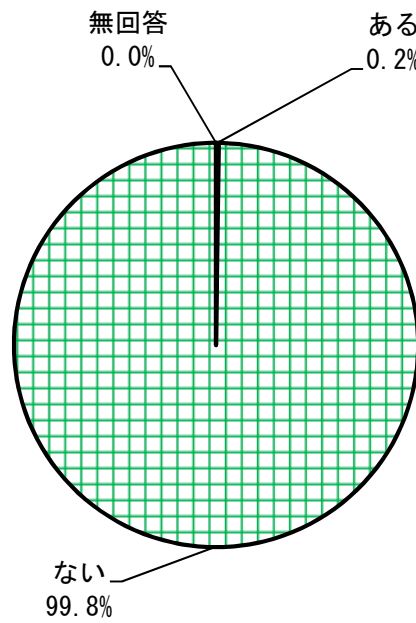
Q8 【※必須】あなたは、生ごみから作った堆肥の引き取りを名古屋市が実施していることを知っていましたか。（選択は1つ）

N=460



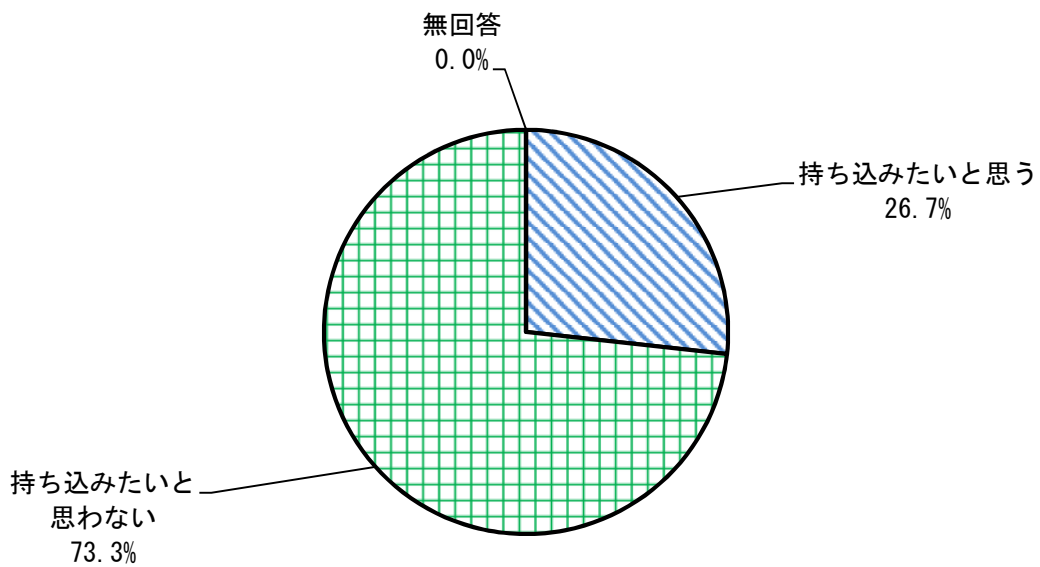
Q9【※必須】あなたは名古屋市に堆肥を持ち込んだことがありますか。(選択は1つ)

N=460



Q10【※必須】あなたは今後、名古屋市に堆肥を持ち込みたいと思いますか。(選択は1つ)

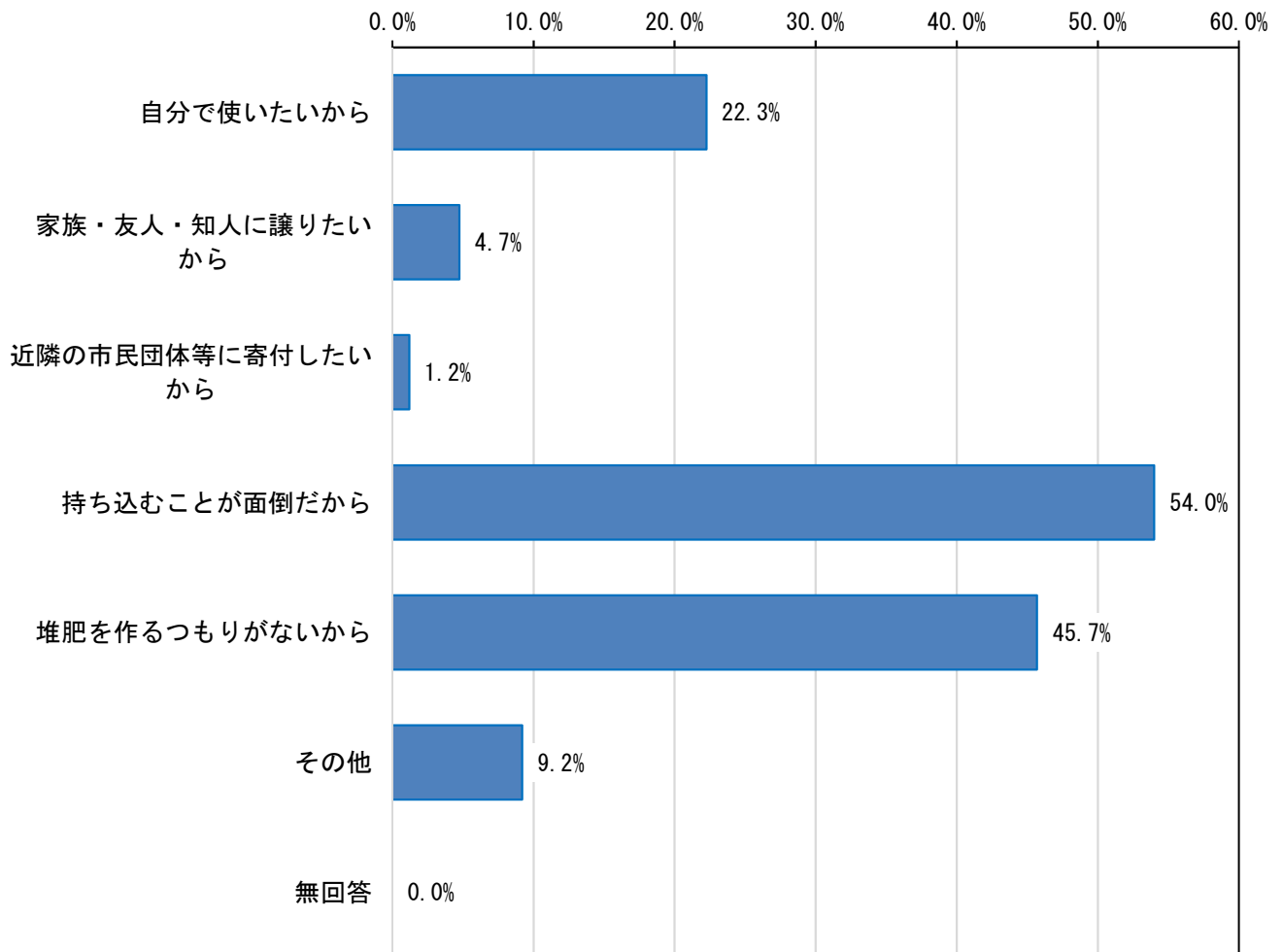
N=460



【Q11は、Q10で名古屋市に堆肥を持ち込みたいと思わないと答えた方（「持ち込みたいと思わない」と回答した方）におたずねします。】

Q11 あなたが名古屋市に堆肥を持ち込みたいと思わない理由は何ですか。
（選択はいくつでも）

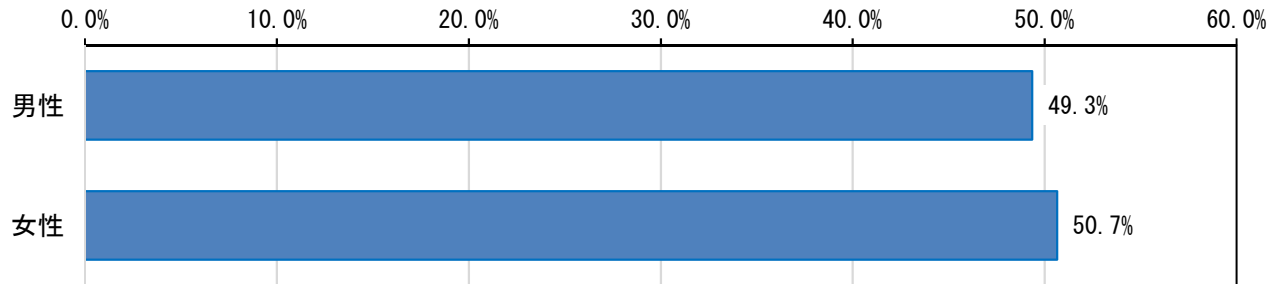
N = 337



■属性集計

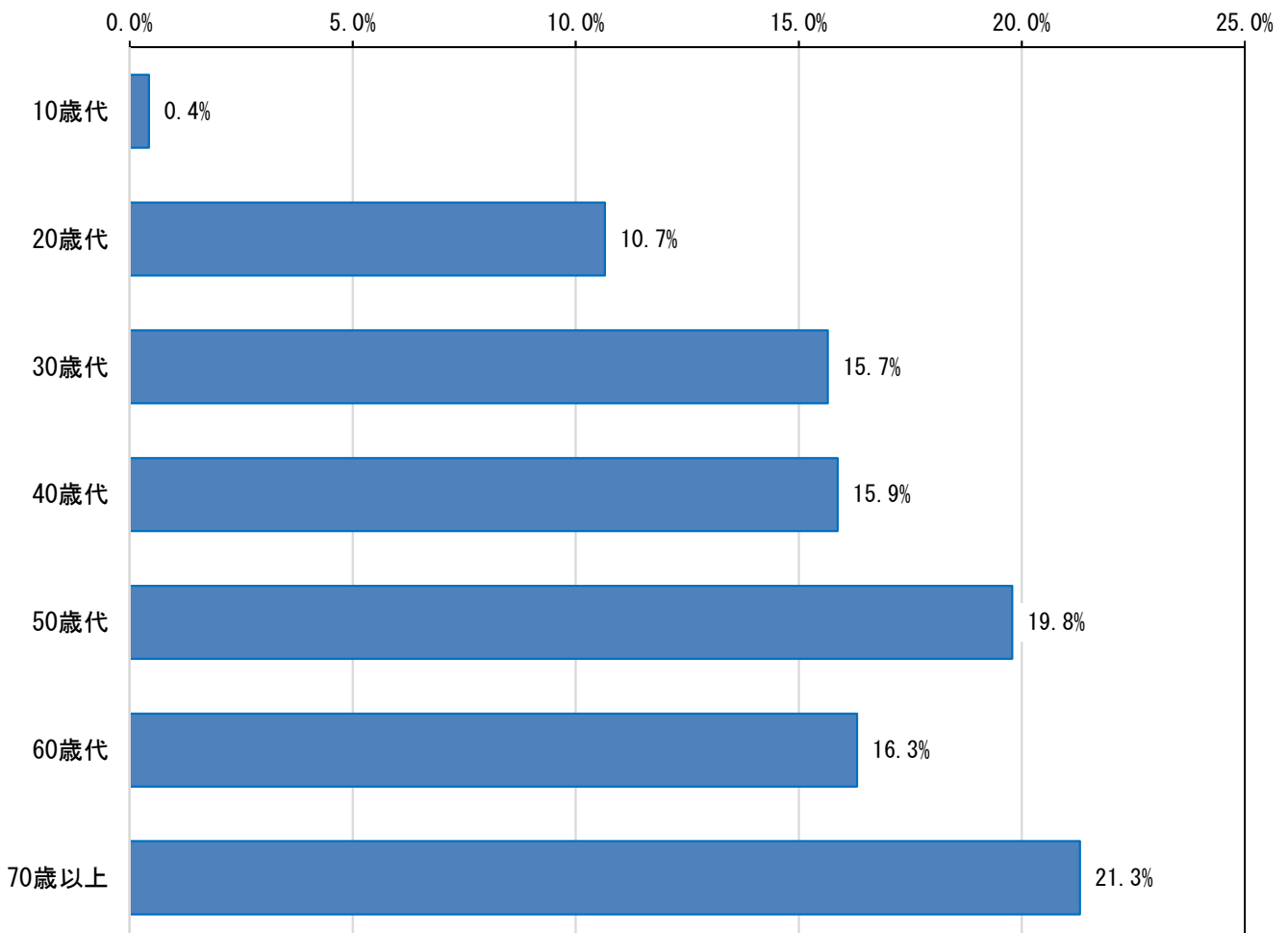
性別

	全体	男性	女性
%	100.0%	49.3%	50.7%
回答者数	460	227	233



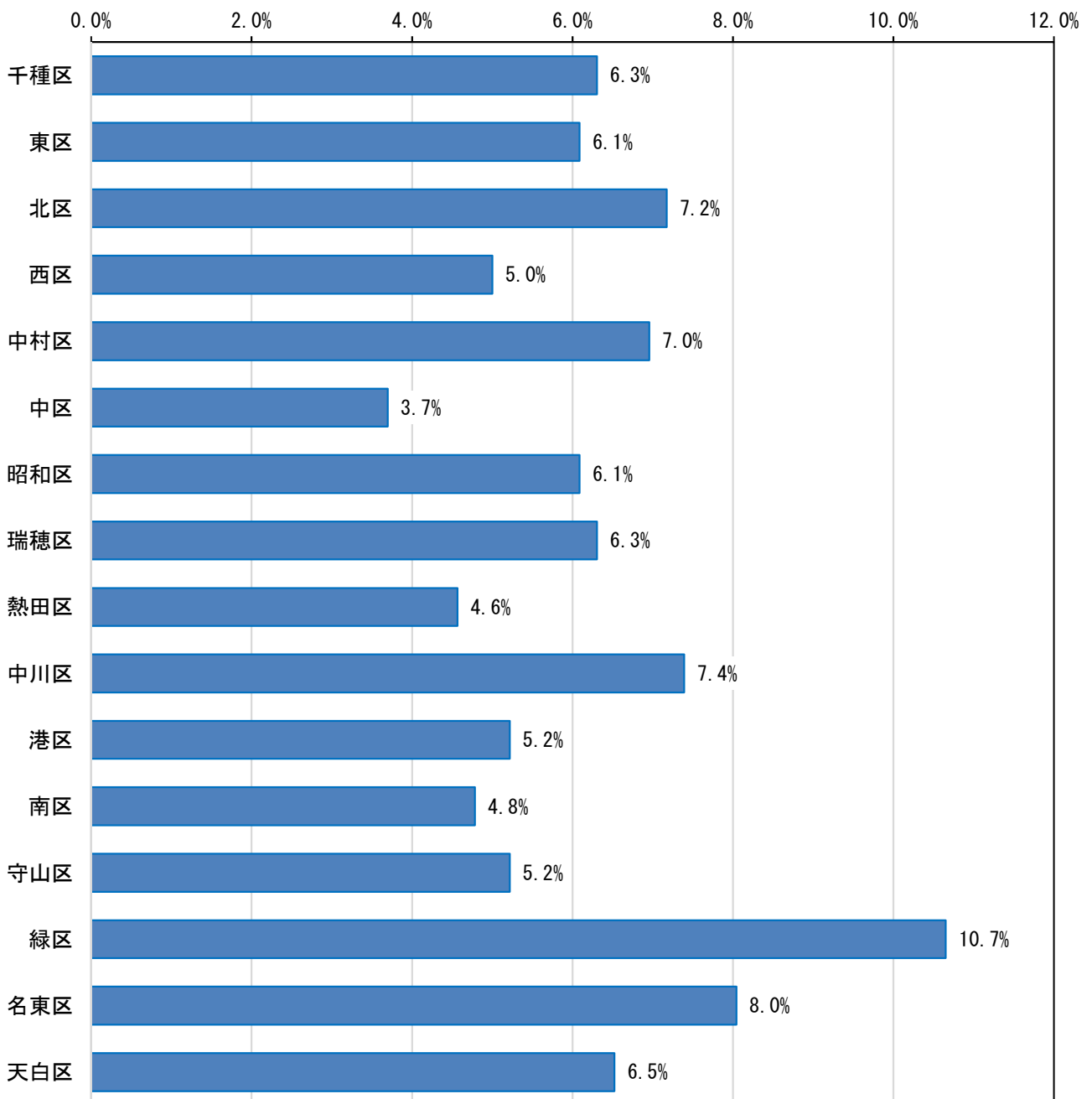
年代

	全体	10歳代	20歳代	30歳代	40歳代	50歳代	60歳代	70歳以上
%	100.0%	0.4%	10.7%	15.7%	15.9%	19.8%	16.3%	21.3%
回答者数	460	2	49	72	73	91	75	98



居住区

	全体	千種区	東区	北区	西区	中村区	中区
%	100.0%	6.3%	6.1%	7.2%	5.0%	7.0%	3.7%
回答者数	460	29	28	33	23	32	17
		昭和区	瑞穂区	熱田区	中川区	港区	南区
		6.1%	6.3%	4.6%	7.4%	5.2%	4.8%
		28	29	21	34	24	22
		守山区	緑区	名東区	天白区		
		5.2%	10.7%	8.0%	6.5%		
		24	49	37	30		



【参考資料】

添付資料：生ごみ堆肥づくり講座ちらし
(令和5年度上半期)

令和5年度下半期開催分は9月以降市ウェブサイト等でお知らせいたします。

捨ててしまうのはもったいない！家庭の生ごみの堆肥化に挑戦！

「生ごみ堆肥づくり講座」のご案内

(令和5年度上半期開催分)



できた堆肥は
家庭菜園やガーデニングに使えます♪



毎日台所から出る生ごみ…「捨ててしまうのはもったいない」、「においを気にせず処理したい」という方へ、「段ボールコンポスト」を使って堆肥を作る方法をご紹介します。

名古屋市内在住の方が対象で、参加費は無料です。ぜひ、ご参加ください！



- (1) 基礎編 これから始める方向けの講座で、毎日の作業を丁寧にお伝えします。
今後段ボールコンポストを実践していただける方には、資材一式をご提供します。
(初回受講に限り1世帯1つまで)
使用状況の報告(約3か月後)にご協力ください。
- (2) 復習編 基礎編のポイントのおさらいや段ボールコンポストで作った堆肥の診断を行います。
(基礎編受講済みの方向けの内容になります。)

◆講座日程◆ 定員：20～30名程度

日にち	時間	基礎編	復習編	締切(必着)	会場
4月28日(金)	10:30～12:00	○		受付終了	イーブルなごや(中区)
5月13日(土)	10:30～12:00	○			イーブルなごや(中区)
5月25日(木)	10:30～12:00	○			農業科学館(港区)
6月8日(木)	10:30～12:00	○			緑生涯学習センター
6月22日(木)	10:30～12:00	○			エコパルなごや(中区)
7月8日(土)	10:30～12:00	○			エコパルなごや(中区)
7月27日(木)	10:30～12:00	○			天白生涯学習センター
8月17日(木)	10:30～12:00	○			中村生涯学習センター
9月14日(木)	10:30～12:00		○	8月31日(木)	エコパルなごや(中区)

夏休み親子向け講座(小学生のお子様及び保護者を対象とした講座です)

8月3日(木)	10:30～12:00	○		受付終了	エコパルなごや(中区)
---------	-------------	---	--	------	-------------

～申込み方法（定員を超えた場合は抽選）～

往復はがき又は電子申請でお申し込みください。

＜往復はがきの場合＞


- ・記載事項：講座名、希望日時（1つ）、住所、氏名、電話番号
- ・あて先：〒460-8508 名古屋市中区三の丸三丁目1番1号
名古屋市環境局資源化推進室 宛

（注）複数名分を申し込む場合は、別々のはがきでお願いします。付添いをご希望の場合のみ、同一のはがきに付添いの氏名もご記入ください。（付添いの方へ資材のお渡しはありません）

8月3日の講座については、小学生のお子様及び保護者（2名1組）の氏名をご記入ください。

＜電子申請の場合＞

名古屋市電子申請サービス ページ内で「生ごみ堆肥づくり講座」と検索



～生ごみ堆肥づくり講座に参加した方の声～

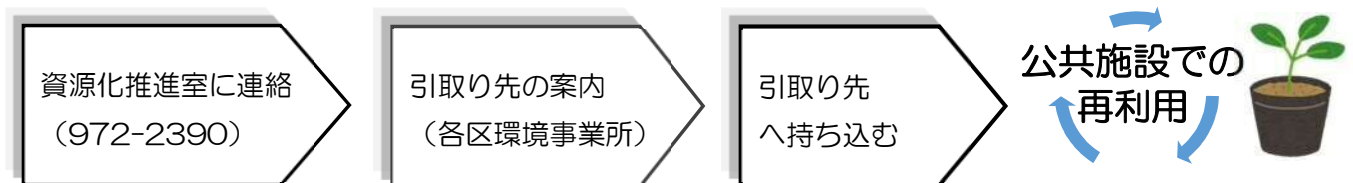
可燃ごみの量が減って、ごみ出しが楽になりました。
生ごみだけでこんなに少なくなるのかとビックリ。
水で濡れることもなく、嫌な臭いもなくなって、
台所もスッキリ。特に夏場は快適です。



～余った段ボールコンポスト堆肥の引取り～

段ボールコンポストで作った堆肥を使いきれないときは、資源化推進室にご連絡ください。

- 引取りができる堆肥
完熟した堆肥で、段ボール等に入っているもの
- 引取りまでの流れ



講座への参加が難しい方や、講座の概要を知りたい方は・・・

名古屋市公式 YouTube「まるはっちゅ〜び」5ch 自然・環境で、
段ボールコンポストの使い方の概要についての動画をご覧ください。



【問合せ先】 名古屋市環境局ごみ減量部資源化推進室

〒460-8508 名古屋市中区三の丸三丁目1番1号

電話：972-2390 ファックス：972-4133 電子メール：a2297@kankyokiyoku.city.nagoya.lg.jp

