

生産

1 鉱工業生産指数（総合）（2020年9月）

- (1) 前月比：4か月連続の上昇
- (2) 業種別の前月比（寄与度順）
 - プラス：輸送機械工業、食料品・たばこ工業等
 - マイナス：汎用・生産用機械工業、印刷業等

(2015年=100)

		指数	前月比
2019年	9月	111.1	8.8
	10月	101.9	▲ 8.3
	11月	102.9	1.0
	12月	103.5	0.6
2020年	1月	103.2	▲ 0.3
	2月	100.4	▲ 2.7
	3月	112.0	11.6
	4月	89.4	▲ 20.2
	5月	81.8	▲ 8.5
	6月	82.9	1.3
	7月	88.6	6.9
	8月	89.9	1.5
	9月	94.2	4.8

(2015年=100)

		指数	前期比
2018年	10~12月	107.1	0.6
2019年	1~3月	106.2	▲ 0.8
	4~6月	105.7	▲ 0.5
	7~9月	106.6	0.9
	10~12月	102.8	▲ 3.6
2020年	1~3月	105.2	2.3
	4~6月	84.7	▲ 19.5
	7~9月	90.9	7.3

(2015年=100)

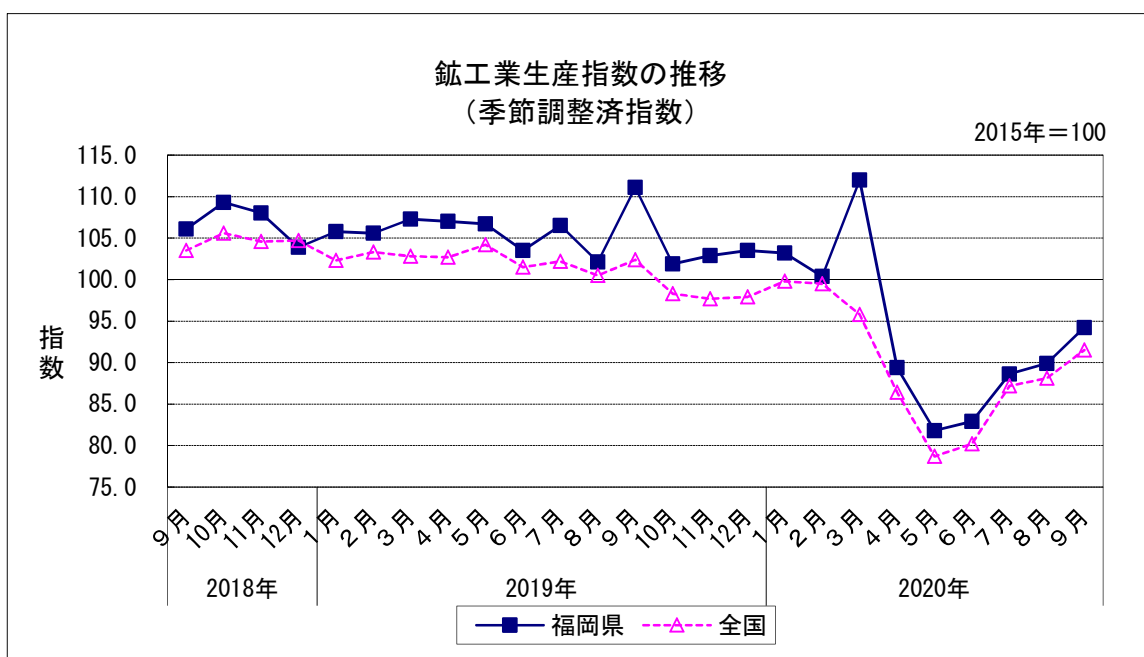
	指数	前年比
2017年	107.1	4.3
2018年	107.4	0.3
2019年	105.1	▲ 2.1

資料出所：福岡県調査統計課「鉱工業指数」

※月及び四半期は季節調整済指数、年は原指数による。前月比、前期比及び前年比は増減率（％）。

※2020年以降は年間補正前の数値である。

(以下、出荷、在庫及び業種別についても同様。)



生産

2 鋳工業出荷指数（総合）（2020年9月）

- (1) 前月比：4か月連続の上昇
- (2) 業種別の前月比（寄与度順）
 プラス：輸送機械工業、化学工業 等
 マイナス：汎用・生産用機械工業、鉄鋼業 等

(2015年=100)

		指数	前月比
2019年	9月	108.6	5.6
	10月	102.7	▲ 5.4
	11月	104.5	1.8
	12月	102.2	▲ 2.2
2020年	1月	102.8	0.6
	2月	94.7	▲ 7.9
	3月	104.2	10.0
	4月	80.0	▲ 23.2
	5月	69.7	▲ 12.9
	6月	74.5	6.9
	7月	80.8	8.5
	8月	89.5	10.8
	9月	93.5	4.5

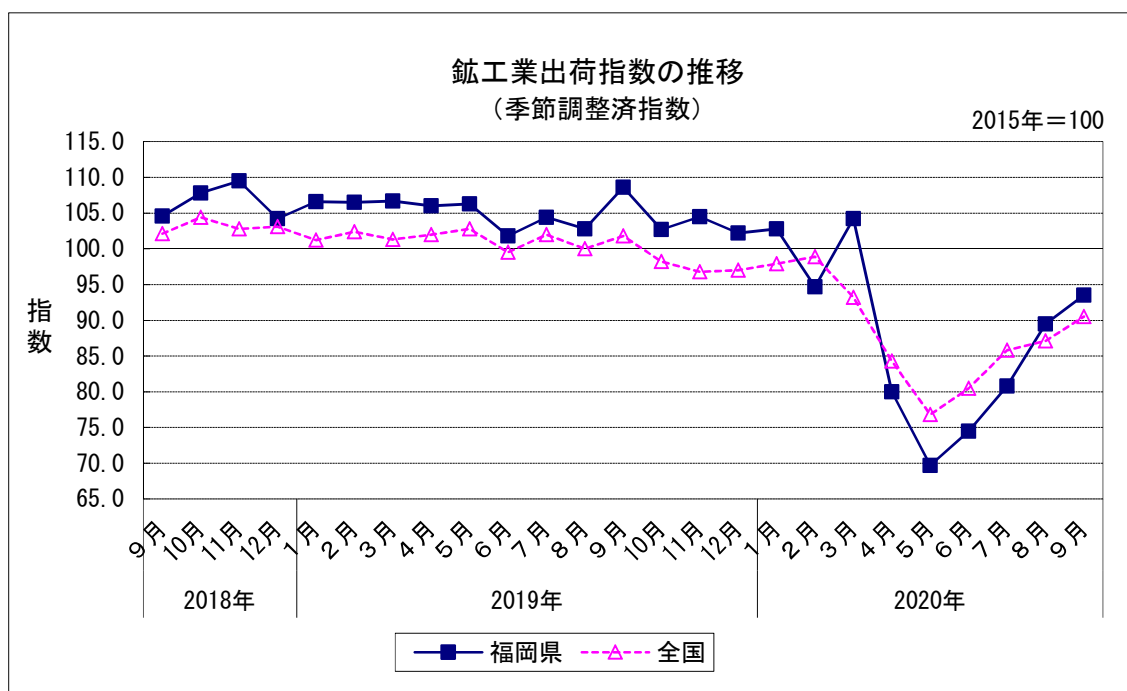
(2015年=100)

		指数	前期比
2018年	10~12月	107.2	1.4
2019年	1~3月	106.6	▲ 0.6
	4~6月	104.7	▲ 1.8
	7~9月	105.3	0.6
	10~12月	103.1	▲ 2.1
2020年	1~3月	100.6	▲ 2.4
	4~6月	74.7	▲ 25.7
	7~9月	87.9	17.7

(2015年=100)

	指数	前年比
2017年	106.7	4.1
2018年	107.2	0.5
2019年	104.9	▲ 2.1

資料出所：福岡県調査統計課「鋳工業指数」



生産

3 鋳工業在庫指数（総合）（2020年9月）

- (1) 前月比：2か月ぶりの上昇
- (2) 業種別の前月比（寄与度順）
 - プラス：輸送機械工業、石炭製品工業 等
 - マイナス：鉄鋼業、化学工業 等

(2015年=100)

		指数	前月比
2019年	9月	112.0	9.8
	10月	107.6	▲ 3.9
	11月	108.4	0.7
	12月	134.1	23.7
2020年	1月	126.0	▲ 6.0
	2月	119.1	▲ 5.5
	3月	123.5	3.7
	4月	119.2	▲ 3.5
	5月	120.7	1.3
	6月	114.7	▲ 5.0
	7月	128.8	12.3
	8月	103.9	▲ 19.3
	9月	114.5	10.2

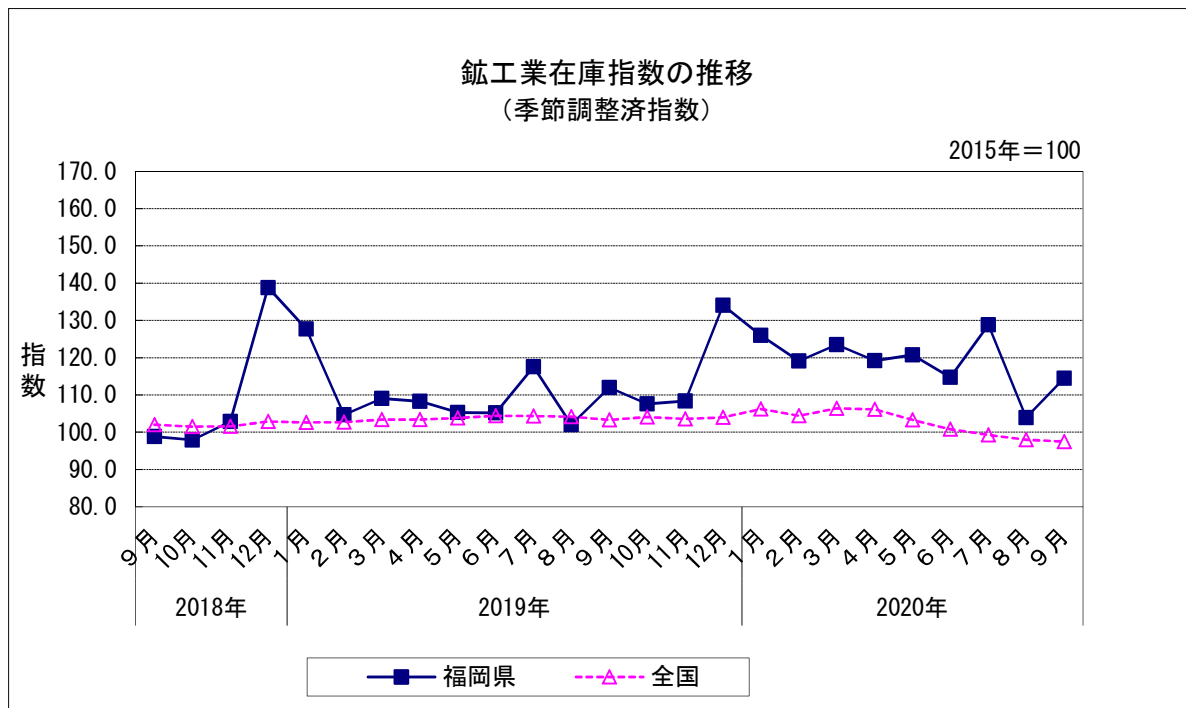
(2015年=100)

		指数	前期比
2018年	10~12月	138.8	40.5
2019年	1~3月	109.1	▲ 21.4
	4~6月	105.2	▲ 3.6
	7~9月	112.0	6.5
	10~12月	134.1	19.7
2020年	1~3月	123.5	▲ 7.9
	4~6月	114.7	▲ 7.1
	7~9月	114.5	▲ 0.2

(2015年=100)

	指数	前年比
2017年	104.7	2.6
2018年	135.8	29.7
2019年	136.9	0.8

資料出所：福岡県調査統計課「鋳工業指数」
 ※四半期・年の数値は期末値。



生 産

4 鉄鋼業（2020年9月）
 (1) 前月比：2か月ぶりの上昇
 プラスに寄与した主な品目：ブリキ・ティンフリースチール、鉄系熱間鍛工品
 特殊鋼冷間仕上鋼材 等

(2015年=100)

		指数	前月比
2019年	9月	98.2	9.8
	10月	97.2	▲ 1.0
	11月	96.8	▲ 0.4
	12月	94.2	▲ 2.7
2020年	1月	94.0	▲ 0.2
	2月	97.0	3.2
	3月	93.2	▲ 3.9
	4月	77.7	▲ 16.6
	5月	75.6	▲ 2.7
	6月	68.7	▲ 9.1
	7月	84.3	22.7
	8月	80.0	▲ 5.1
	9月	86.5	8.1

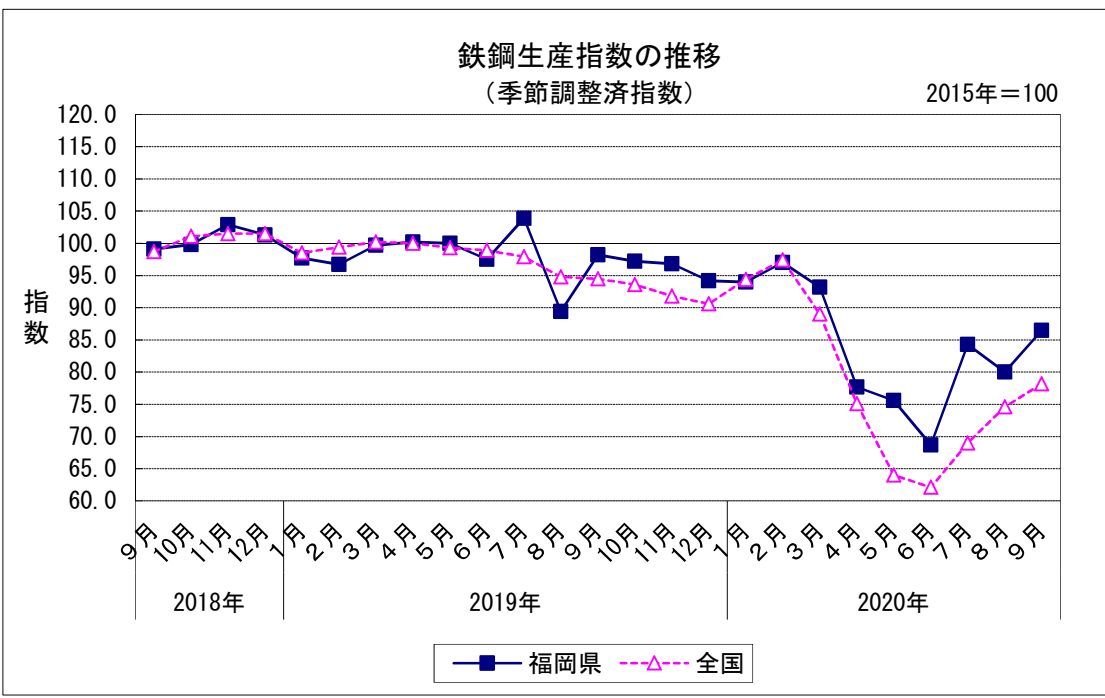
(2015年=100)

		指数	前期比
2018年	10~12月	101.3	2.9
2019年	1~3月	98.0	▲ 3.3
	4~6月	99.2	1.2
	7~9月	97.2	▲ 2.0
	10~12月	96.1	▲ 1.1
2020年	1~3月	94.7	▲ 1.5
	4~6月	74.0	▲ 21.9
	7~9月	83.6	13.0

(2015年=100)

	指数	前年比
2017年	100.2	2.7
2018年	100.5	0.3
2019年	97.2	▲ 3.3

資料出所：福岡県調査統計課「鉄工業指数」



生 産

5 汎用・生産用機械工業（2020年9月）
 (1) 前月比：2か月ぶりの低下
 マイナスに寄与した主な品目：フラットパネル・ディスプレイ製造装置
 クレーン 等

(2015年=100)

		指数	前月比
2019年	9月	129.9	46.4
	10月	92.1	▲ 29.1
	11月	96.4	4.7
	12月	92.1	▲ 4.5
2020年	1月	106.8	16.0
	2月	90.4	▲ 15.4
	3月	82.8	▲ 8.4
	4月	92.1	11.2
	5月	71.4	▲ 22.5
	6月	112.7	57.8
	7月	78.2	▲ 30.6
	8月	81.2	3.8
	9月	65.1	▲ 19.8

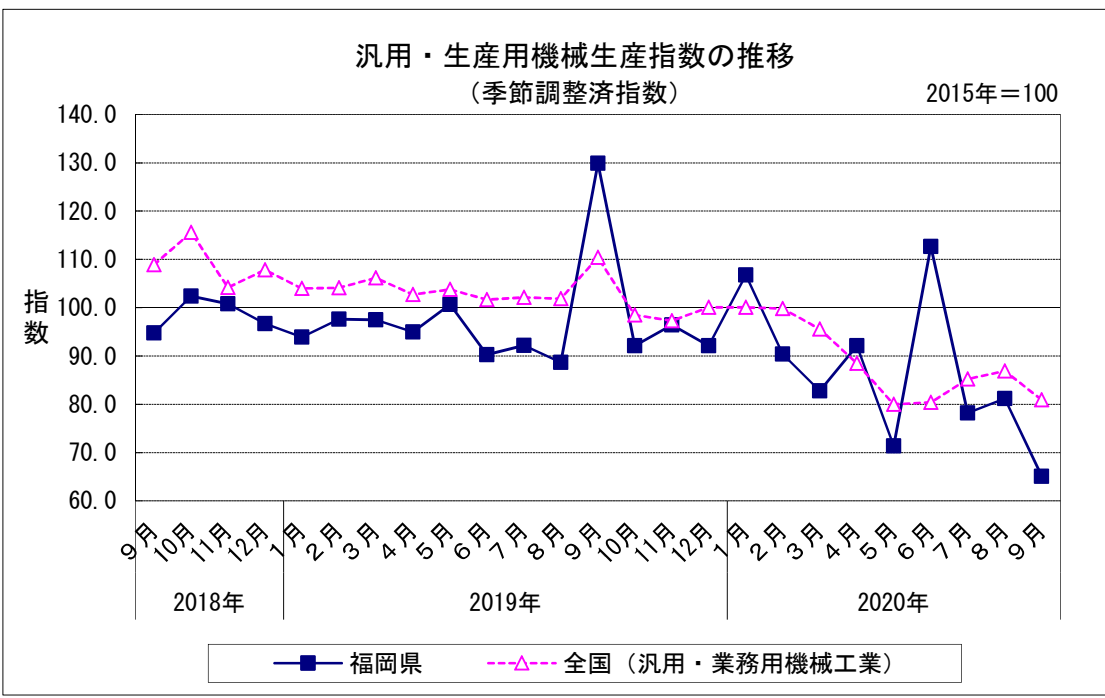
(2015年=100)

		指数	前期比
2018年	10~12月	100.0	3.6
2019年	1~3月	96.3	▲ 3.7
	4~6月	95.3	▲ 1.0
	7~9月	103.6	8.7
	10~12月	93.5	▲ 9.7
2020年	1~3月	93.3	▲ 0.2
	4~6月	92.1	▲ 1.3
	7~9月	74.8	▲ 18.8

(2015年=100)

	指数	前年比
2017年	107.6	8.2
2018年	101.3	▲ 5.9
2019年	97.3	▲ 3.9

資料出所：福岡県調査統計課「鉦工業指数」



生産

6 輸送機械工業（2020年9月）

(1) 前月比：4か月連続の上昇

プラスに寄与した主な品目：四輪自動車 等

(2015年=100)

		指数	前月比
2019年	9月	114.3	2.1
	10月	111.0	▲ 2.9
	11月	114.4	3.1
	12月	109.4	▲ 4.4
2020年	1月	115.8	5.9
	2月	99.2	▲ 14.3
	3月	94.3	▲ 4.9
	4月	63.7	▲ 32.4
	5月	50.3	▲ 21.0
	6月	62.8	24.9
	7月	81.0	29.0
	8月	92.8	14.6
	9月	106.9	15.2

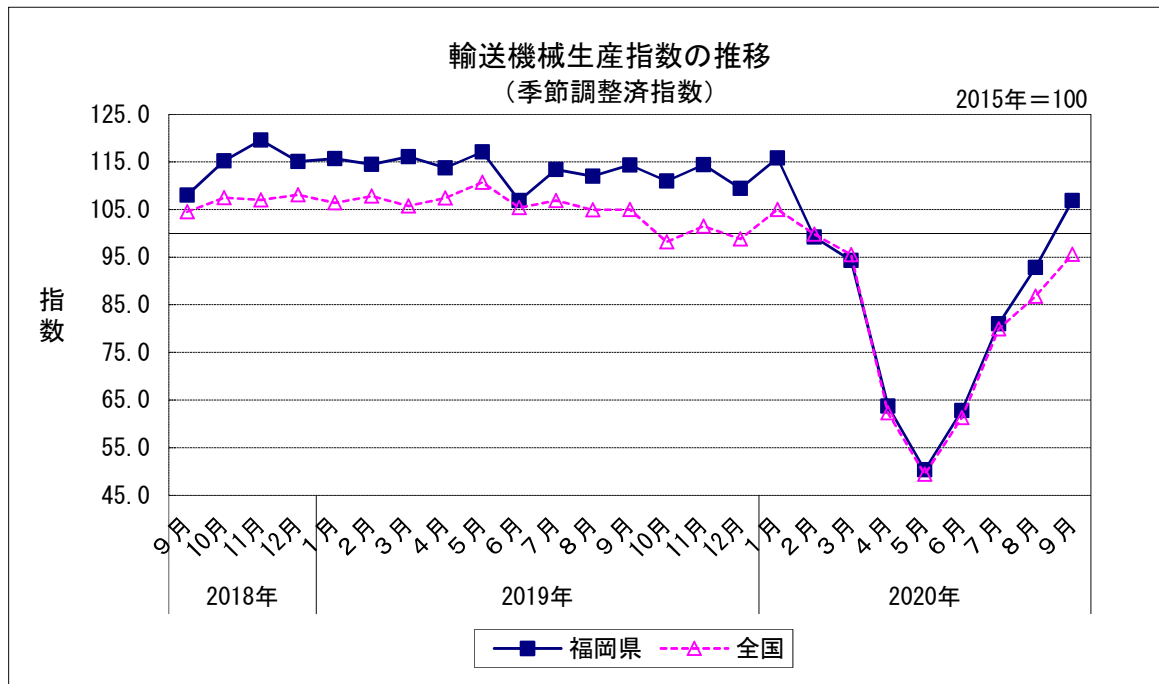
(2015年=100)

		指数	前期比
2018年	10~12月	116.6	6.0
2019年	1~3月	115.4	▲ 1.0
	4~6月	112.6	▲ 2.4
	7~9月	113.2	0.5
	10~12月	111.6	▲ 1.4
2020年	1~3月	103.1	▲ 7.6
	4~6月	58.9	▲ 42.9
	7~9月	93.6	58.9

(2015年=100)

	指数	前年比
2017年	110.2	4.0
2018年	113.6	3.1
2019年	113.2	▲ 0.4

資料出所：福岡県調査統計課「鉱工業指数」



生産

7 四輪自動車生産台数（九州）（2020年9月）

(1) 前年同月比：12か月ぶりの上昇

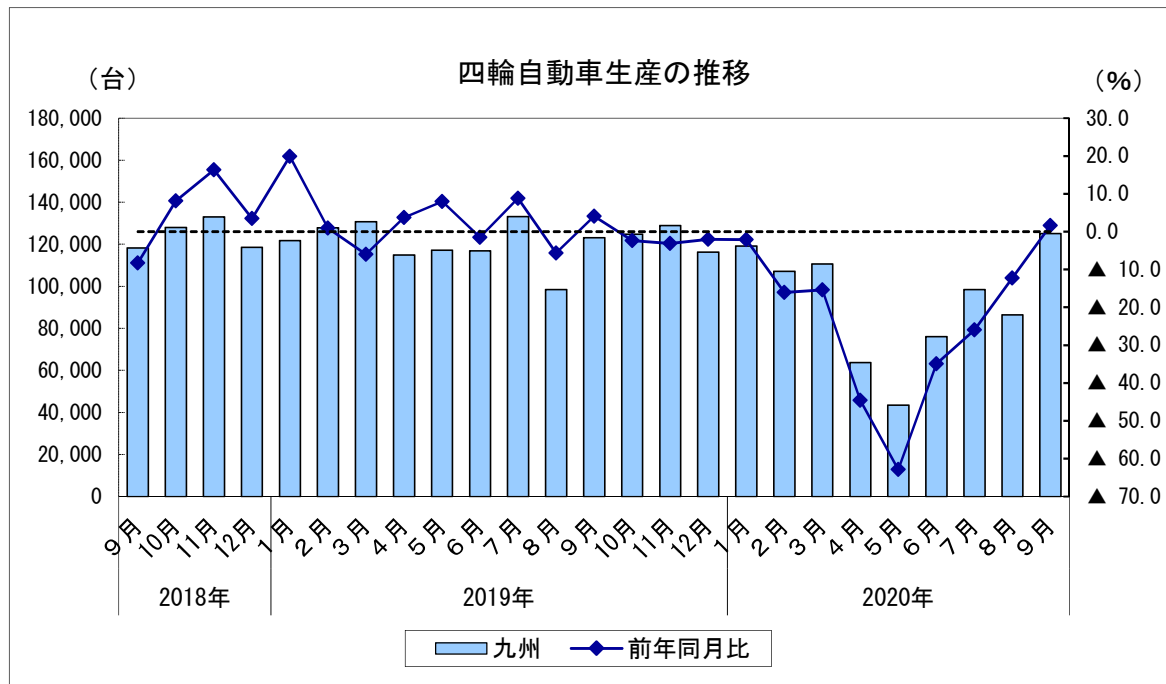
		台数	前年同月比
2019年	9月	123,096	4.1
	10月	124,847	▲ 2.4
	11月	128,868	▲ 3.1
	12月	116,245	▲ 2.0
2020年	1月	119,188	▲ 2.1
	2月	107,189	▲ 16.1
	3月	110,569	▲ 15.4
	4月	63,710	▲ 44.6
	5月	43,493	▲ 62.9
	6月	76,129	▲ 34.9
	7月	98,458	▲ 26.0
	8月	r 86,386	▲ 12.3
	9月	p 125,119	1.6

		台数	前年同期比
2018年	10~12月	379,485	9.3
2019年	1~3月	380,356	3.5
	4~6月	348,996	3.3
	7~9月	354,717	2.8
	10~12月	369,960	▲ 2.5
2020年	1~3月	336,946	▲ 11.4
	4~6月	183,332	▲ 47.5
	7~9月	p 309,963	▲ 12.6

	台数	前年比
2017年	1,393,561	3.1
2018年	1,429,995	2.6
2019年	r 1,454,029	1.7

資料出所：九州経済産業局

※ pは速報値、rは確報値・年間補正值。



生産

8 化学工業（2020年9月）

(1) 前月比：2か月ぶりの上昇

プラスに寄与した主な品目：医薬品、触媒、ビスフェノールA 等

(2015年=100)

		指数	前月比
2019年	9月	110.9	0.7
	10月	105.3	▲ 5.0
	11月	109.1	3.6
	12月	111.3	2.0
2020年	1月	114.4	2.8
	2月	117.5	2.7
	3月	103.0	▲ 12.3
	4月	104.5	1.5
	5月	94.1	▲ 10.0
	6月	84.9	▲ 9.8
	7月	99.9	17.7
	8月	98.5	▲ 1.4
	9月	101.2	2.7

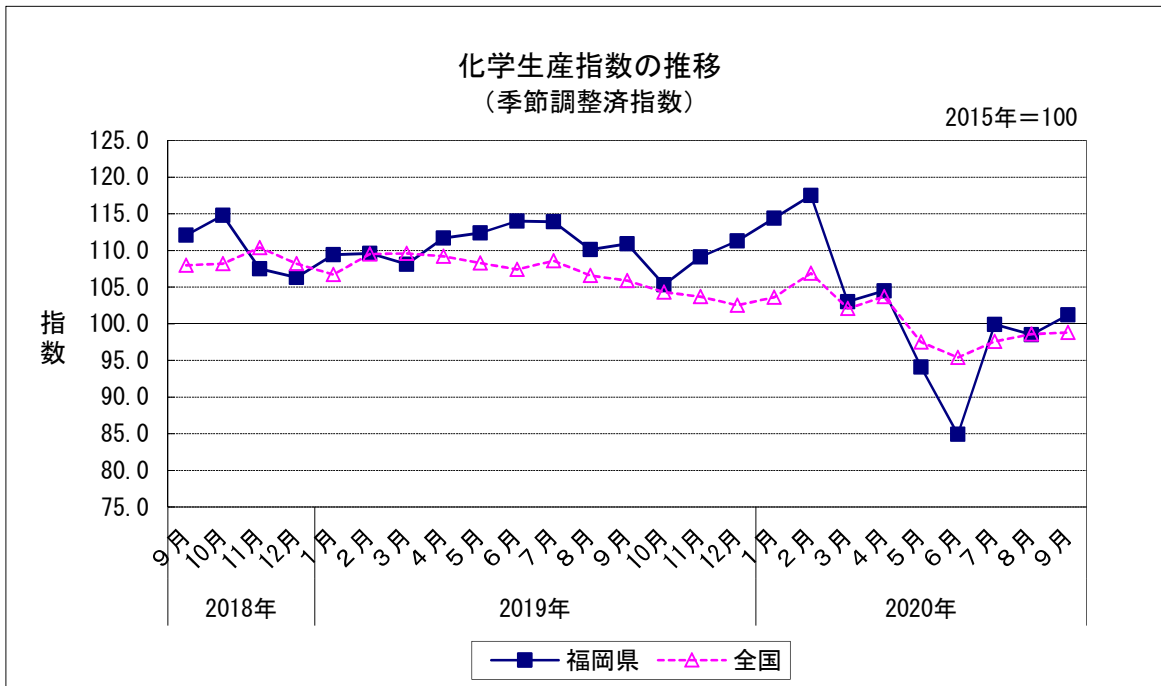
(2015年=100)

		指数	前期比
2018年	10~12月	109.5	5.0
2019年	1~3月	109.0	▲ 0.5
	4~6月	112.7	3.4
	7~9月	111.6	▲ 1.0
	10~12月	108.6	▲ 2.7
2020年	1~3月	111.6	2.8
	4~6月	94.5	▲ 15.3
	7~9月	99.9	5.7

(2015年=100)

	指数	前年比
2017年	108.2	4.8
2018年	104.0	▲ 3.9
2019年	110.5	6.3

資料出所：福岡県調査統計課「鉱工業指数」



生産

9 食料品・たばこ工業（2020年9月）

(1) 前月比：2か月ぶりの上昇

プラスに寄与した主な品目：その他の調味料、ビール 等

(2015年=100)

		指数	前月比
2019年	9月	96.1	1.9
	10月	94.5	▲ 1.7
	11月	92.9	▲ 1.7
	12月	94.1	1.3
2020年	1月	92.1	▲ 2.1
	2月	93.1	1.1
	3月	92.7	▲ 0.4
	4月	91.6	▲ 1.2
	5月	87.5	▲ 4.5
	6月	87.3	▲ 0.2
	7月	90.3	3.4
	8月	86.1	▲ 4.7
	9月	91.7	6.5

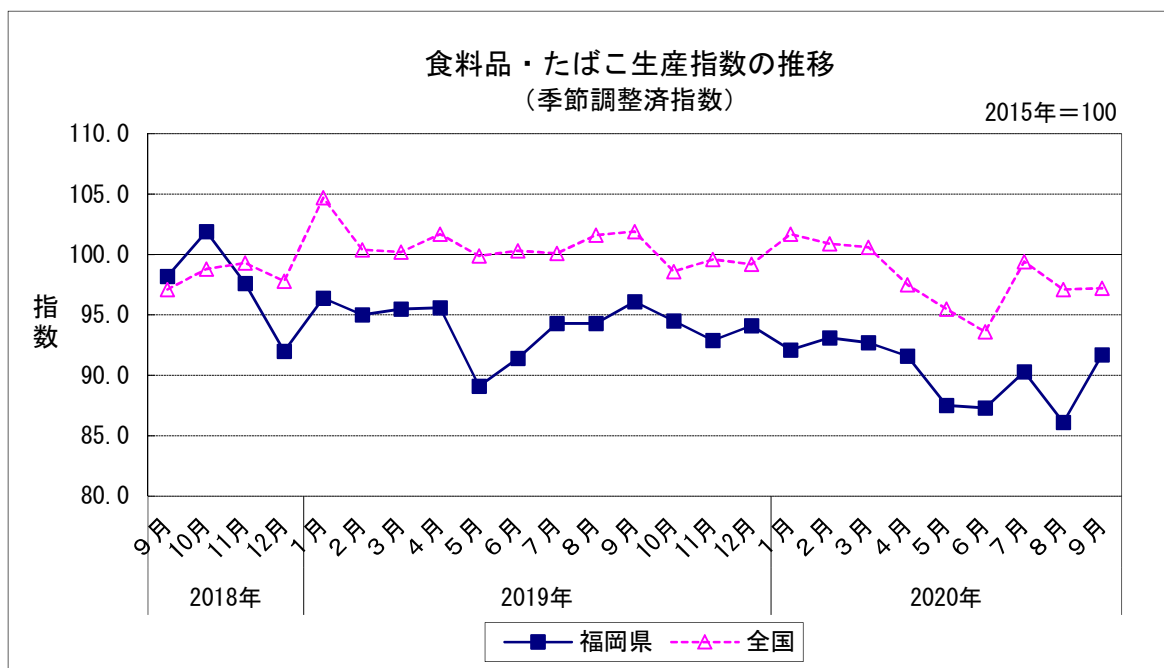
(2015年=100)

		指数	前期比
2018年	10~12月	97.2	▲ 1.1
2019年	1~3月	95.6	▲ 1.6
	4~6月	92.0	▲ 3.8
	7~9月	94.9	3.2
	10~12月	93.8	▲ 1.2
2020年	1~3月	92.6	▲ 1.3
	4~6月	88.8	▲ 4.1
	7~9月	89.4	0.7

(2015年=100)

	指数	前年比
2017年	99.5	▲ 2.8
2018年	97.4	▲ 2.1
2019年	94.1	▲ 3.4

資料出所：福岡県調査統計課「鉱工業指数」



生産

10 所定外労働時間（製造業）（2020年9月）

（1）前年同月比：30か月連続の低下

（2015年=100）

		所定外労働時間	指数	前年同月比
2019年	9月	16.8	89.8	▲ 10.2
	10月	17.0	90.9	▲ 8.6
	11月	16.6	88.8	▲ 13.0
	12月	16.8	89.8	▲ 12.0
2020年	1月	14.2	75.9	▲ 13.9
	2月	12.5	66.8	▲ 30.2
	3月	13.0	69.5	▲ 23.1
	4月	10.0	53.5	▲ 41.1
	5月	8.4	44.9	▲ 45.8
	6月	9.4	50.3	▲ 41.9
	7月	10.6	56.7	▲ 36.5
	8月	11.0	58.8	▲ 32.1
	9月	12.4	66.3	▲ 26.2

	所定外労働時間	前年比
2017年	19.4	3.7
2018年	18.9	▲ 2.6
2019年	16.7	▲ 11.9

資料出所：

福岡県調査統計課「毎月勤労統計調査 地方調査」
 対象：製造業、30人以上の事業所
 ※前年同月比、前年比はそれぞれの指数比による。
 ※指数は、基準年を更新し、2015年を100と
 している。

