

金 融

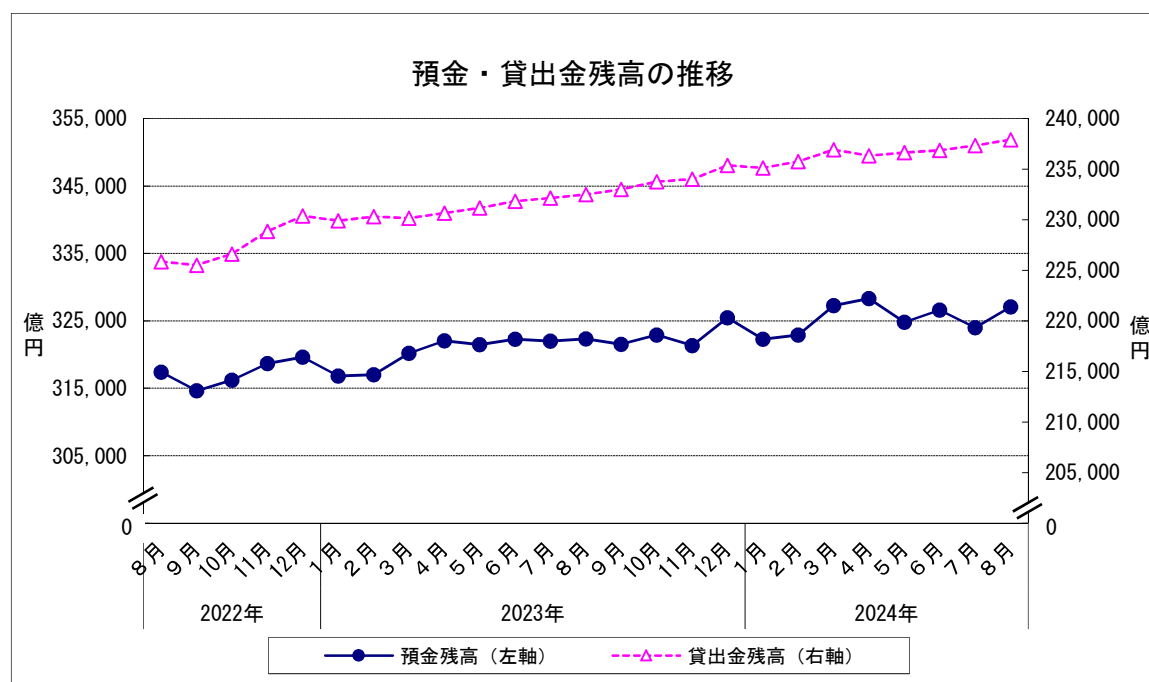
- 1 預金残高（2024年8月）
 （1）前月比：2か月ぶりのプラス
 2 貸出金残高（2024年8月）
 （1）前月比：4か月連続のプラス
 （2）前年同月比：168か月連続のプラス

		預金残高		貸出金残高		
		残高	前月比	残高	前月比	前年同月比
2023年	8月	322,345	0.11	232,504	0.15	2.95
	9月	321,527	▲ 0.25	232,989	0.21	3.31
	10月	322,883	0.42	233,755	0.33	3.16
	11月	321,352	▲ 0.47	234,011	0.11	2.26
	12月	325,461	1.28	235,385	0.59	2.18
2024年	1月	322,279	▲ 0.98	235,128	▲ 0.11	2.27
	2月	322,905	0.19	235,764	0.27	2.37
	3月	327,267	1.35	236,936	0.50	2.95
	4月	328,314	0.32	236,325	▲ 0.26	2.46
	5月	324,780	▲ 1.08	236,657	0.14	2.38
	6月	326,606	0.56	236,875	0.09	2.18
	7月	323,989	▲ 0.80	237,351	0.20	2.24
	8月	327,061	0.95	237,922	0.24	2.33

資料出所：日本銀行福岡支店、JA福岡信連

※ 預金残高、貸出金残高は国内銀行及び農業協同組合の合計

※ 単位：残高（億円）、前月比（%）、前年同月比（%）



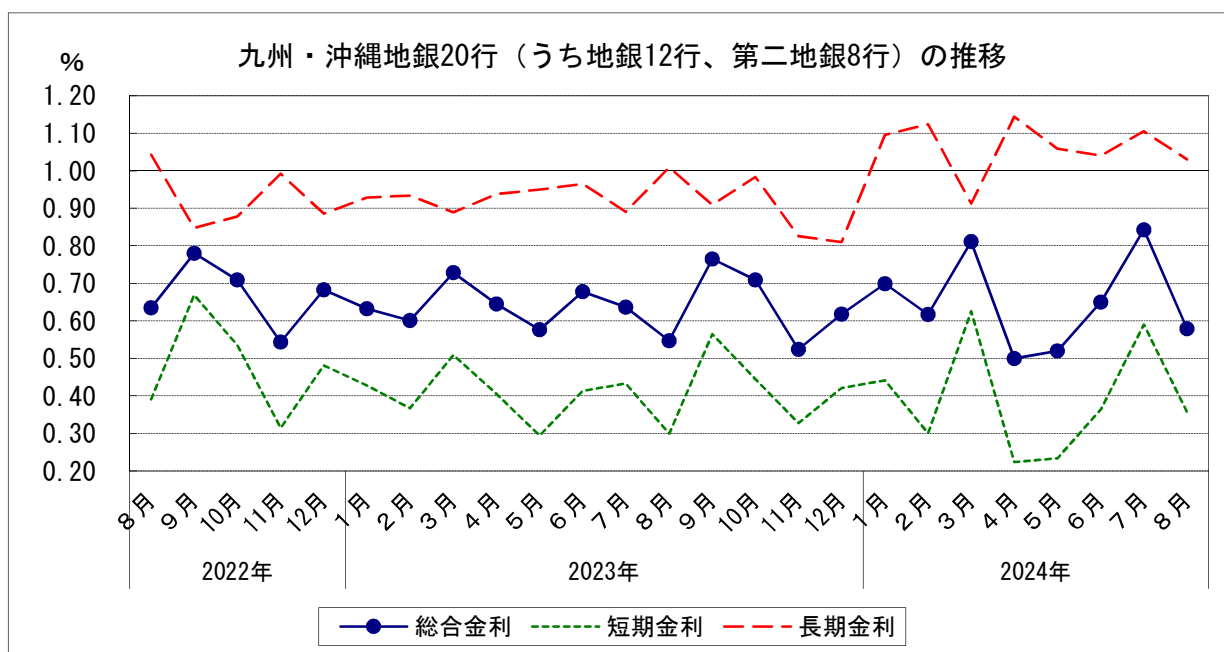
金 融

3 金利（九州・沖縄地銀20行（うち地銀12行、第二地銀8行）貸出約定平均金利） （2024年8月）

- (1) 総合金利
 ア 前 月 差： 4か月ぶりの下落
 イ 前年同月差： 2か月連続の上昇
- (2) 短期金利
 ア 前 月 差： 4か月ぶりの下落
 イ 前年同月差： 2か月連続の上昇
- (3) 長期金利
 ア 前 月 差： 2か月ぶりの下落
 イ 前年同月差： 8か月連続の上昇

		総合金利			短期金利			長期金利		
			前月差	前 年 同月差		前月差	前 年 同月差		前月差	前 年 同月差
2023年	8月	0.547	▲ 0.090	▲ 0.088	0.300	▲ 0.133	▲ 0.091	1.009	0.118	▲ 0.034
	9月	0.765	0.218	▲ 0.015	0.565	0.265	▲ 0.104	0.909	▲ 0.100	0.061
	10月	0.709	▲ 0.056	0.000	0.445	▲ 0.120	▲ 0.090	0.984	0.075	0.106
	11月	0.524	▲ 0.185	▲ 0.020	0.328	▲ 0.117	0.013	0.826	▲ 0.158	▲ 0.166
	12月	0.618	0.094	▲ 0.065	0.421	0.093	▲ 0.060	0.810	▲ 0.016	▲ 0.076
2024年	1月	0.699	0.081	0.067	0.442	0.021	0.014	1.096	0.286	0.167
	2月	0.617	▲ 0.082	0.016	0.301	▲ 0.141	▲ 0.066	1.124	0.028	0.190
	3月	0.811	0.194	0.082	0.626	0.325	0.117	0.913	▲ 0.211	0.024
	4月	0.500	▲ 0.311	▲ 0.145	0.224	▲ 0.402	▲ 0.181	1.144	0.231	0.206
	5月	0.520	0.020	▲ 0.057	0.234	0.010	▲ 0.061	1.059	▲ 0.085	0.109
	6月	0.650	0.130	▲ 0.028	0.364	0.130	▲ 0.050	1.040	▲ 0.019	0.075
	7月	0.843	0.193	0.206	0.590	0.226	0.157	1.105	0.065	0.214
	8月	0.579	▲ 0.264	0.032	0.357	▲ 0.233	0.057	1.030	▲ 0.075	0.021

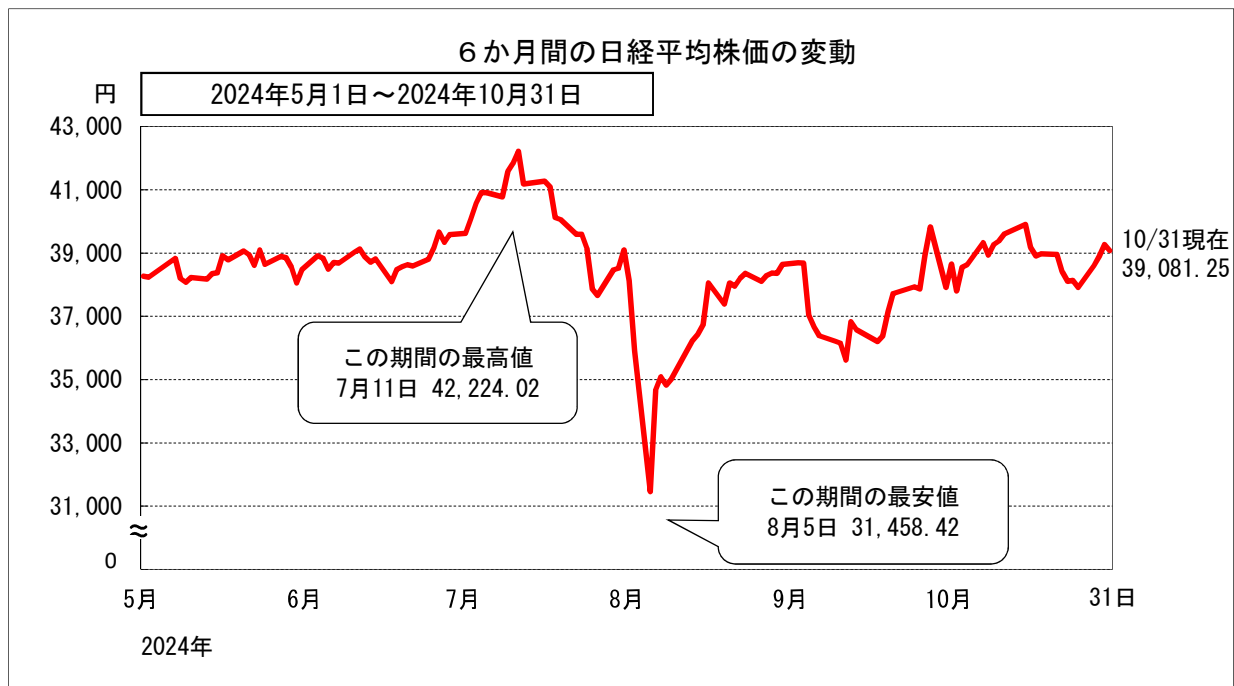
資料出所：日本銀行福岡支店「九州・沖縄地銀・第二地銀貸出約定平均金利」



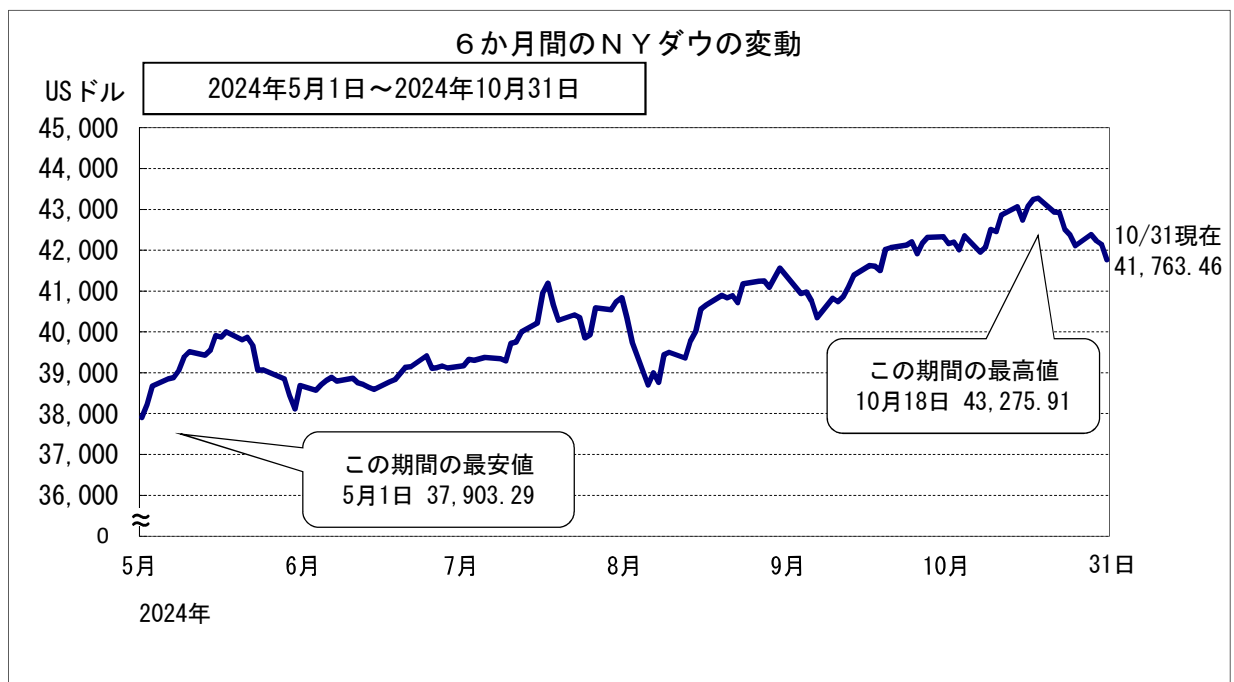
金融

4 株価の変動

10月1日～10月31日の動向をみると、
日経平均株価は 37,000円台 から39,000円台の範囲で推移している。



※終値ベース



※終値ベース

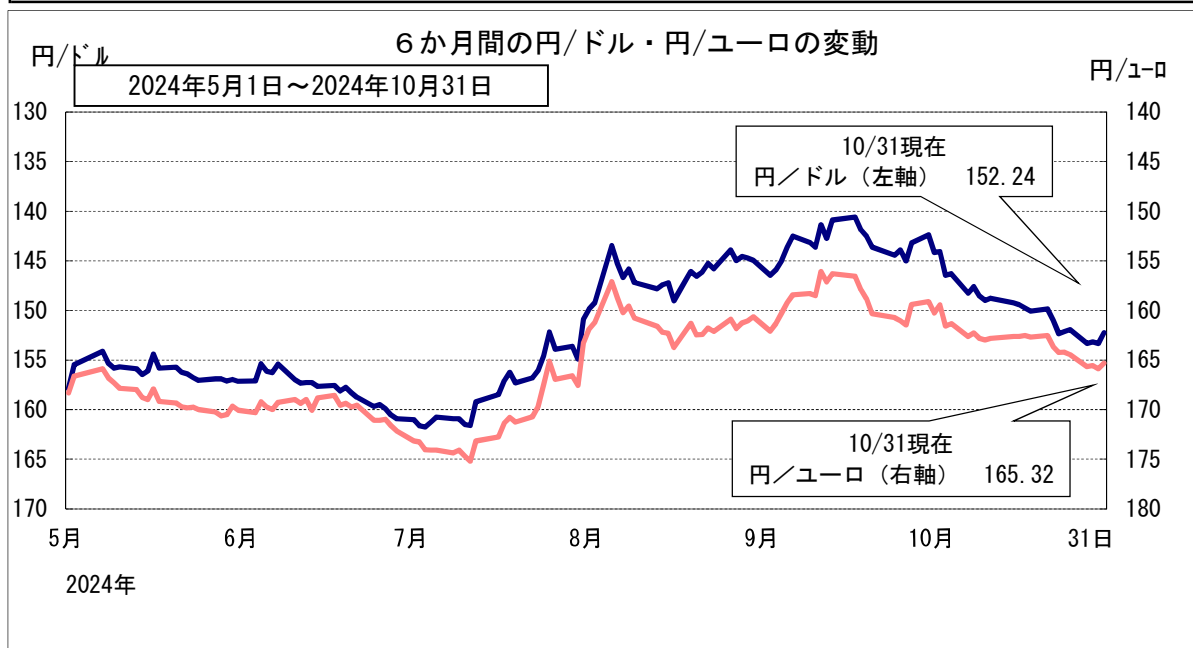
金 融

5 為替の変動

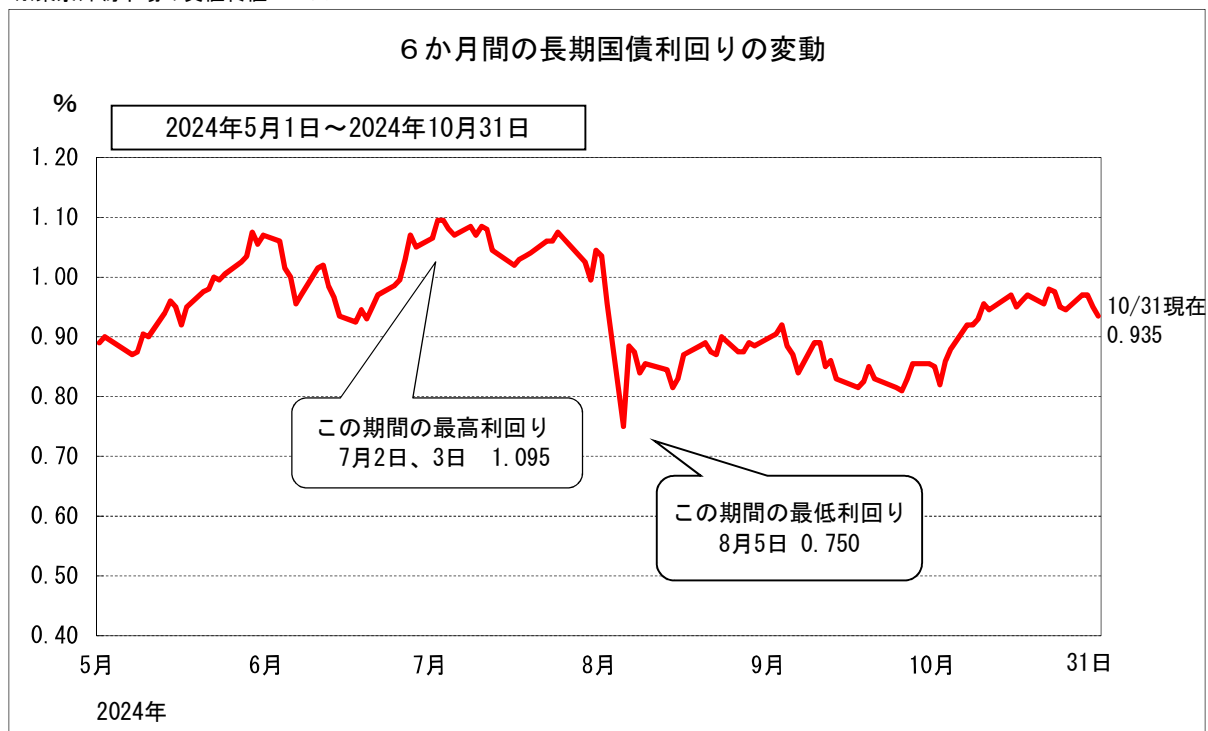
10月1日 ～ 10月31日の動向をみると、
為替は、1ドル 144円台から153円台の範囲で推移している。

6 長期国債利回りの変動

10月1日 ～ 10月31日の動向をみると、
長期国債利回りは、0.820から0.980の範囲で推移している。



※東京外為市場の買値終値ベース



新発10年国債利回り

出所：日本相互証券 終値