

## 金 融

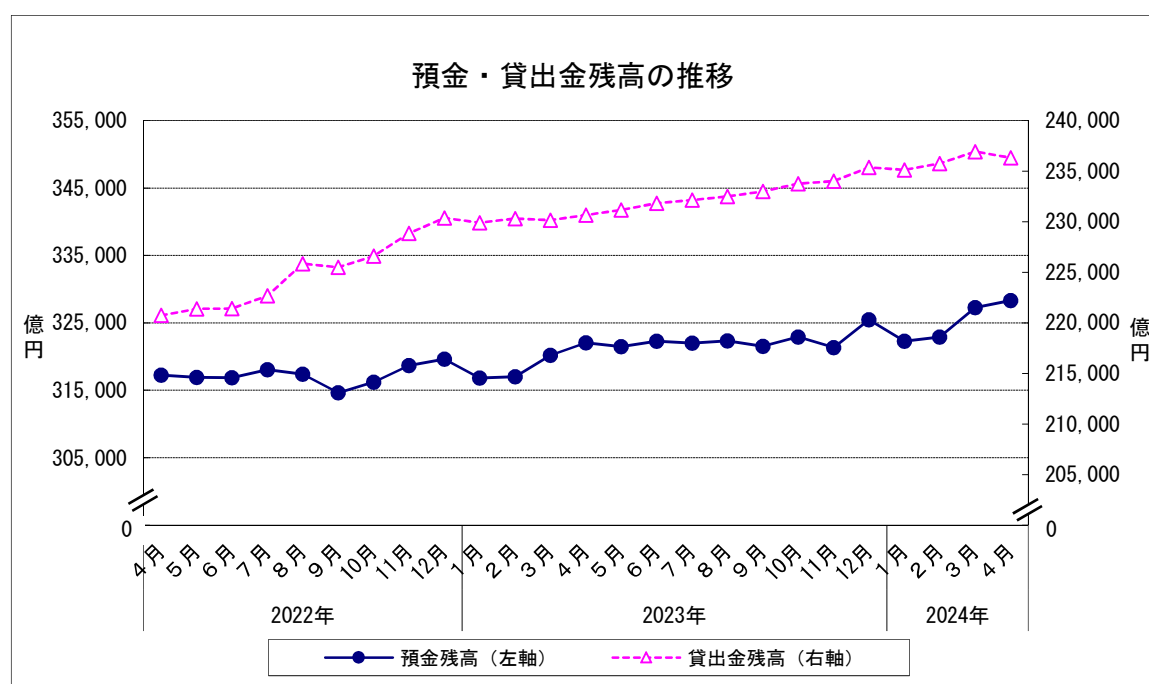
- 1 預金残高（2024年4月）  
 （1）前月比：3か月連続のプラス  
 2 貸出金残高（2024年4月）  
 （1）前月比：3か月ぶりのマイナス  
 （2）前年同月比：164か月連続のプラス

		預金残高		貸出金残高		
		残高	前月比	残高	前月比	前年同月比
2023年	4月	322,056	0.58	230,653	0.22	4.49
	5月	321,456	▲ 0.19	231,155	0.22	4.42
	6月	322,300	0.26	231,818	0.29	4.69
	7月	321,981	▲ 0.10	232,161	0.15	4.26
	8月	322,345	0.11	232,504	0.15	2.95
	9月	321,527	▲ 0.25	232,989	0.21	3.31
	10月	322,883	0.42	233,755	0.33	3.16
	11月	321,352	▲ 0.47	234,011	0.11	2.26
	12月	325,461	1.28	235,385	0.59	2.18
2024年	1月	322,279	▲ 0.98	235,128	▲ 0.11	2.27
	2月	322,905	0.19	235,764	0.27	2.37
	3月	327,267	1.35	236,936	0.50	2.95
	4月	328,314	0.32	236,325	▲ 0.26	2.46

資料出所：日本銀行福岡支店、JA福岡信連

※ 預金残高、貸出金残高は国内銀行及び農業協同組合の合計

※ 単位：残高（億円）、前月比（%）、前年同月比（%）



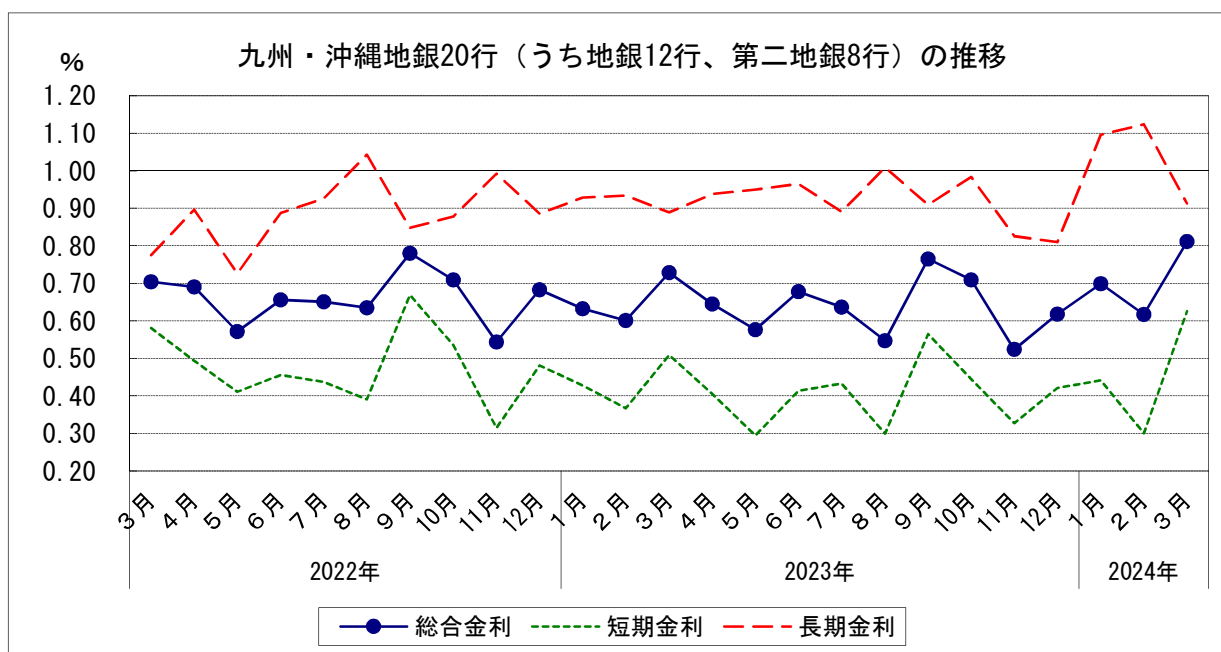
## 金 融

### 3 金利（九州・沖縄地銀20行（うち地銀12行、第二地銀8行）貸出約定平均金利） （2024年3月）

- (1) 総合金利  
 ア 前 月 差： 2か月ぶりの上昇  
 イ 前年同月差： 3か月連続の上昇
- (2) 短期金利  
 ア 前 月 差： 2か月ぶりの上昇  
 イ 前年同月差： 2か月ぶりの上昇
- (3) 長期金利  
 ア 前 月 差： 3か月ぶりの下落  
 イ 前年同月差： 3か月連続の上昇

		総合金利			短期金利			長期金利		
			前月差	前 年 同月差		前月差	前 年 同月差		前月差	前 年 同月差
2023年	3月	0.729	0.128	0.025	0.509	0.142	▲ 0.072	0.889	▲ 0.045	0.114
	4月	0.645	▲ 0.084	▲ 0.046	0.405	▲ 0.104	▲ 0.089	0.938	0.049	0.041
	5月	0.577	▲ 0.068	0.005	0.295	▲ 0.110	▲ 0.116	0.950	0.012	0.224
	6月	0.678	0.101	0.022	0.414	0.119	▲ 0.042	0.965	0.015	0.078
	7月	0.637	▲ 0.041	▲ 0.014	0.433	0.019	▲ 0.004	0.891	▲ 0.074	▲ 0.035
	8月	0.547	▲ 0.090	▲ 0.088	0.300	▲ 0.133	▲ 0.091	1.009	0.118	▲ 0.034
	9月	0.765	0.218	▲ 0.015	0.565	0.265	▲ 0.104	0.909	▲ 0.100	0.061
	10月	0.709	▲ 0.056	0.000	0.445	▲ 0.120	▲ 0.090	0.984	0.075	0.106
	11月	0.524	▲ 0.185	▲ 0.020	0.328	▲ 0.117	0.013	0.826	▲ 0.158	▲ 0.166
	12月	0.618	0.094	▲ 0.065	0.421	0.093	▲ 0.060	0.810	▲ 0.016	▲ 0.076
2024年	1月	0.699	0.081	0.067	0.442	0.021	0.014	1.096	0.286	0.167
	2月	0.617	▲ 0.082	0.016	0.301	▲ 0.141	▲ 0.066	1.124	0.028	0.190
	3月	0.811	0.194	0.082	0.626	0.325	0.117	0.913	▲ 0.211	0.024

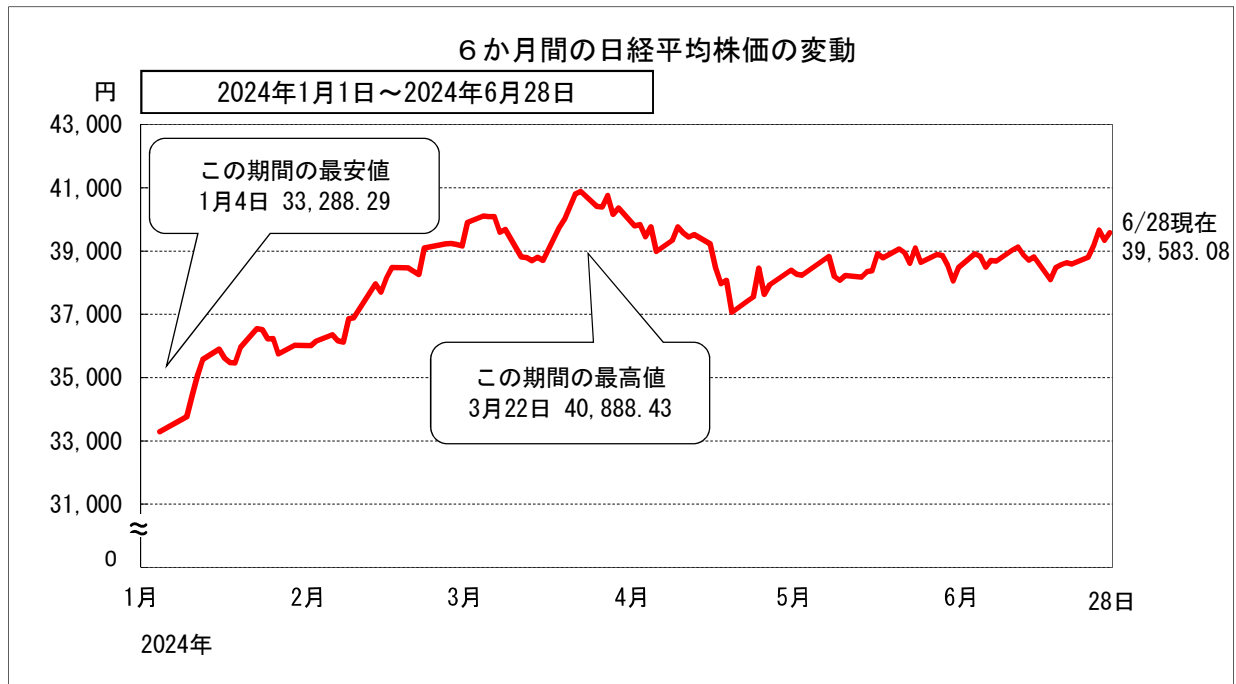
資料出所：日本銀行福岡支店「九州・沖縄地銀・第二地銀貸出約定平均金利」



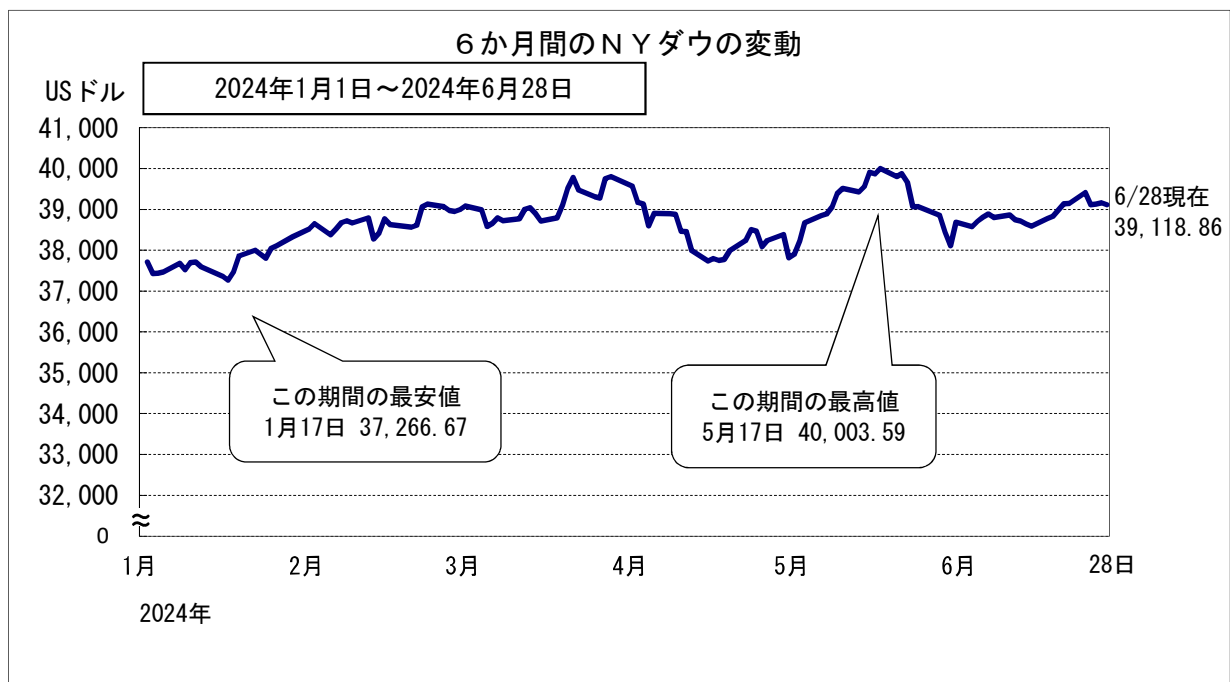
## 金 融

### 4 株価の変動

5月30日 ～ 6月28日の動向をみると、  
日経平均株価は 38,000円台 から39,000円台の範囲で推移している。



※終値ベース



※終値ベース

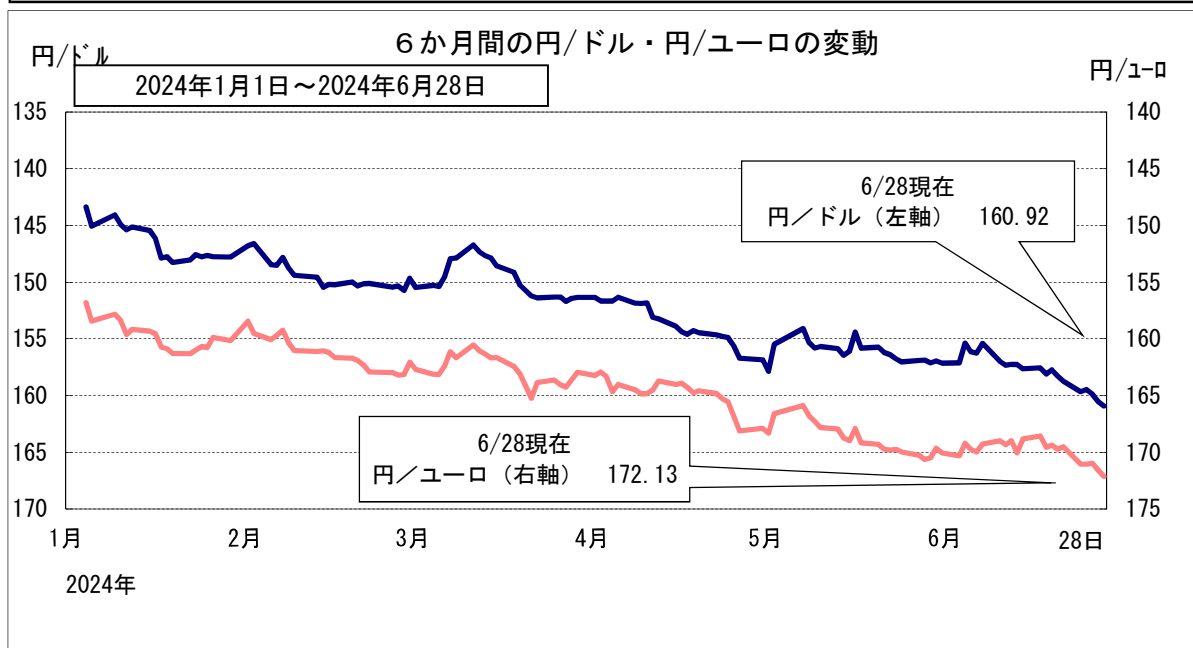
## 金融

### 5 為替の変動

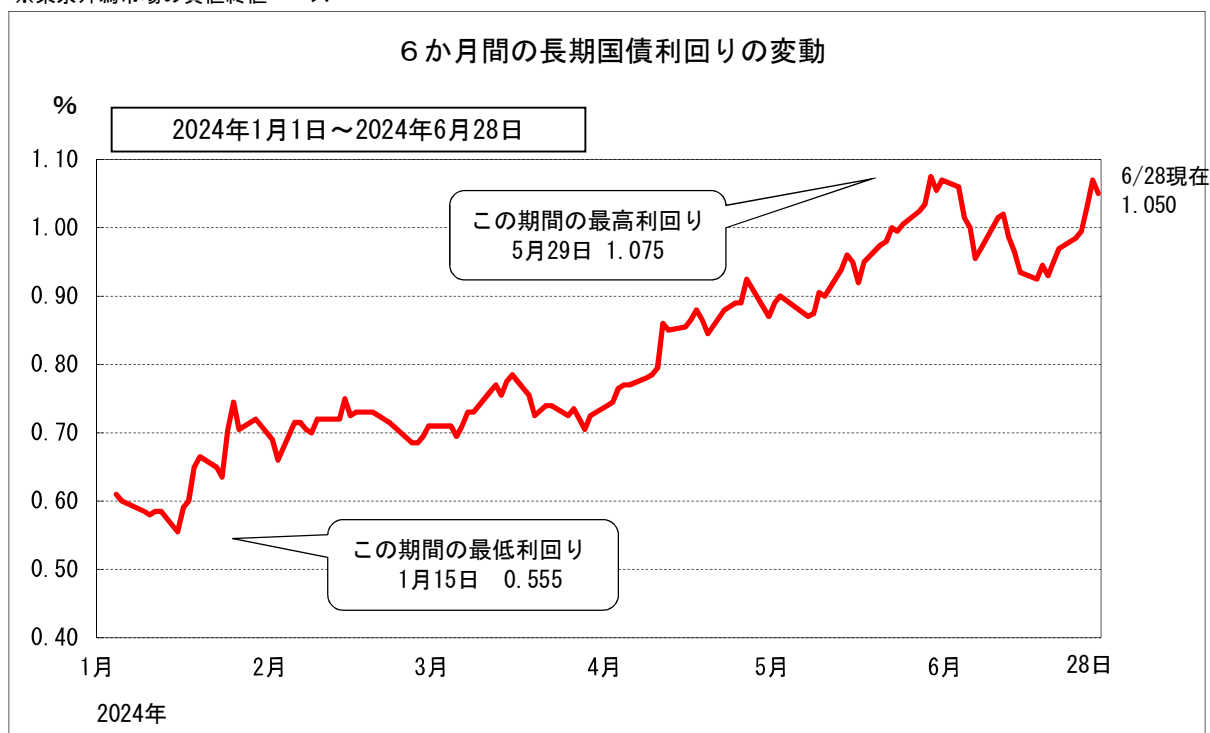
5月30日 ～ 6月28日の動向をみると、  
為替は、1ドル 155円台から160円台の範囲で推移している。

### 6 長期国債利回りの変動

5月30日 ～ 6月28日の動向をみると、  
長期国債利回りは、0.925から1.070の範囲で推移している。



※東京外為市場の買値終値ベース



新発10年国債利回り

出所：日本相互証券 終値