

雇 用

2 きまって支給する給与(2024年4月)
(1) 前年同月比: 1.2%減 2か月連続の減少

2 きまって支給する給与(2024年4月)
(1) 前年同月比: 1.2%減 2か月連続の減少

(2020年=100)

		きまって支給する給与			現金給与総額		
		金額	指数	前年 同月比	金額	指数	前年 同月比
2023年	4月	257,178	106.4	2.5	263,901	90.3	▲1.0
	5月	258,202	106.8	3.1	275,271	94.2	5.3
	6月	257,034	106.3	0.8	414,662	141.9	4.0
	7月	256,248	106.0	0.9	367,223	125.7	▲3.7
	8月	254,094	105.1	0.6	266,923	91.3	▲0.7
	9月	256,468	106.1	0.5	263,075	90.0	1.7
	10月	256,213	106.0	▲0.5	261,279	89.4	0.1
	11月	254,465	105.3	▲0.7	280,905	96.1	2.9
	12月	256,793	106.2	1.1	541,967	185.5	1.6
2024年	1月	249,881	103.4	▲1.7	259,867	88.9	▲1.1
	2月	251,485	104.0	0.0	257,014	87.9	0.7
	3月	254,646	105.4	▲0.7	271,296	92.8	▲4.6
	4月	256.988	106.3	▲1.2	274.639	94.0	3.0

年平均	現金給与総額		
	金額	指数	前年比
2021年	298,060	102.0	1.9
2022年	307,913	105.3	3.2
2023年	311,342	106.4	1.0

資料出所：福岡県調査統計課

「毎月勤労統計調査地方調査」

※ 対象：調査産業計、

全規模（５人以上）の事業所

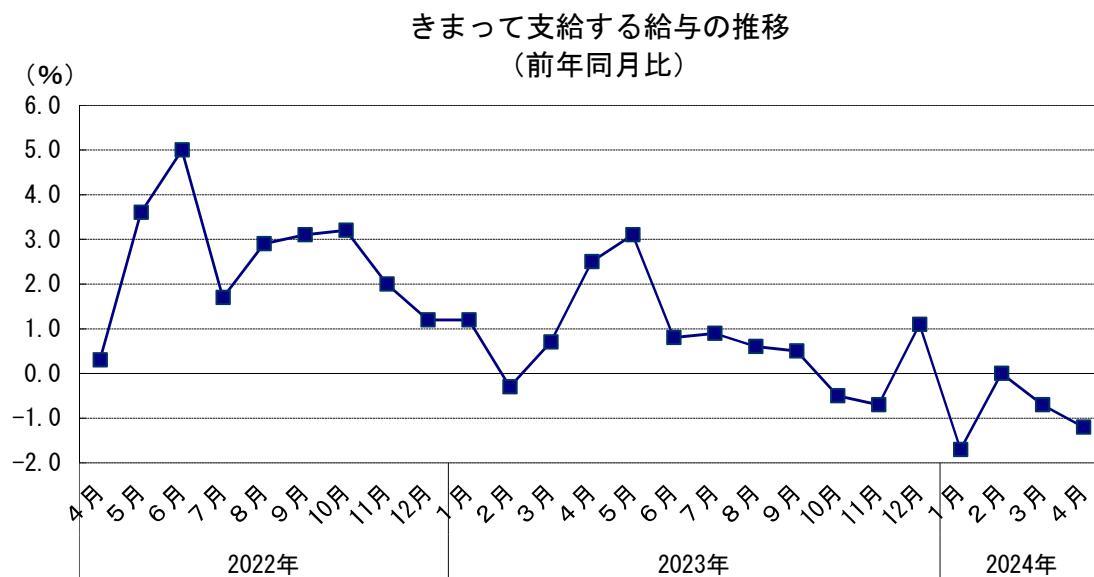
※ 単位：金額（円）前年（同月）比（％）

※「きまって支給する給与」は、所定内給与と超過労働給与を合わせたもの。
「現金給与総額」は、きまって支給する給与に特別に支払われた給与（ボーナスなど）を合わせたもの。
前年同月比及び前年比は、指数により算出。

※ 2024年1月分から、令和3年経済センサス活動調査結果を標準として作成（ベンチマーク更新）している。

前年同月比については、遡及更新した値と比較しているため、過去の公表値を用いて算出した値と一致しない。

※ 2023年以前の前年同月比、前年比はそれぞれの指数比による。



雇 用

3 就業状態（2024年1～3月期）

- (1) 就 業 者：2,621千人。前年同期から増加。
 (2) 完全失業者：74千人。前年同期から増加。
 (3) 完全失業率：2.7%。前年同期から増加。

※ 完全失業率＝「完全失業者」÷（「就業者」＋「完全失業者」）×100

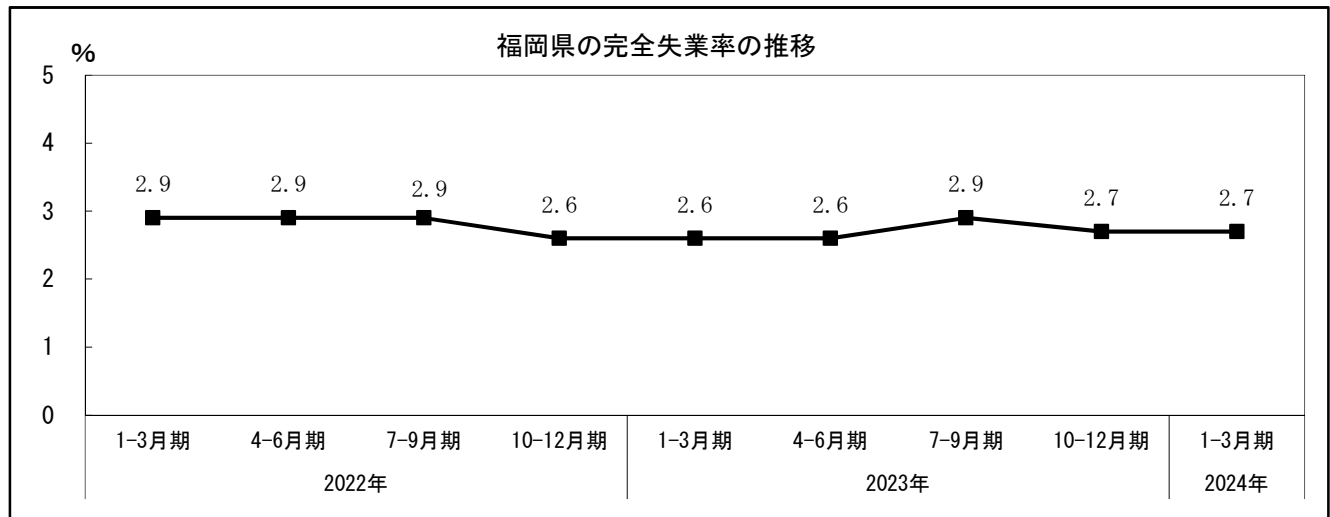
(単位：千人、%)

		労働力人口	就業者数	完全失業者数	非労働力人口	完全失業率
2019年		2,682	2,605	77	1,772	2.9
2020年		2,697	2,615	83	1,765	3.1
2021年		2,698	2,617	82	1,766	3.0
2022年		2,697	2,620	77	1,756	2.9
2023年		2,696	2,624	73	1,760	2.7
2023年	4-6月期	2,702	2,632	70	1,756	2.6
	7-9月期	2,701	2,624	77	1,760	2.9
	10-12月期	2,715	2,642	73	1,741	2.7
2024年	1-3月期	2,695	2,621	74	1,753	2.7
前年同期増減		28	24	4	▲ 31	0.1

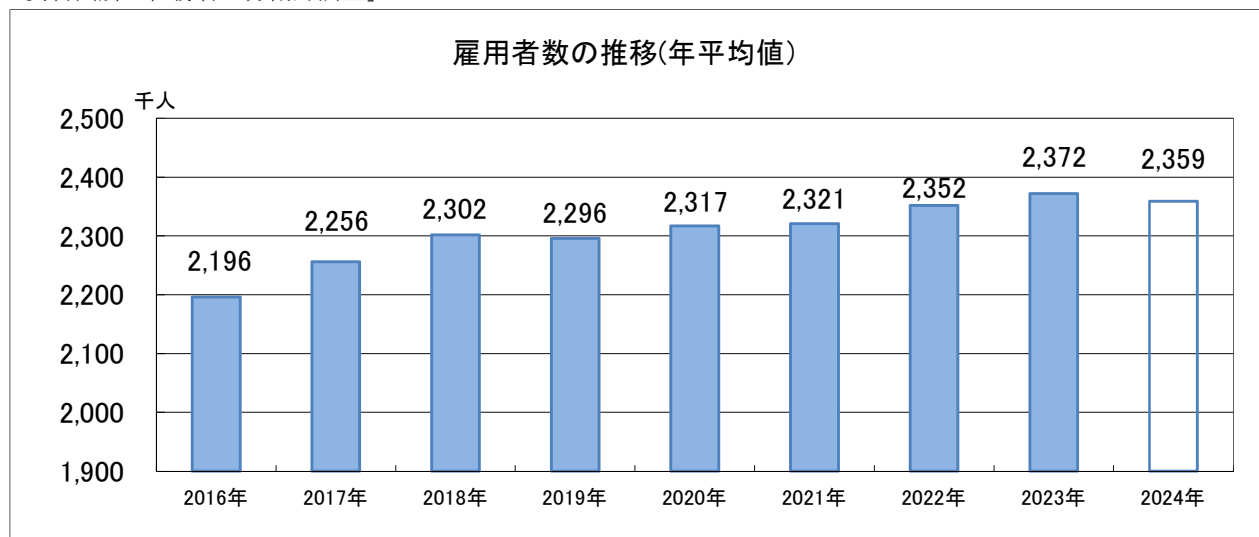
資料出所：総務省「労働力調査」

※ 1～3月期平均公表時に、新たな結果を追加して再計算が行われ、前年までの過去5年間の四半期平均及び年平均結果が遡及改定される。

※ 非労働力人口には、15歳未満は含まない。



資料出所：総務省「労働力調査」



※ 県の雇用者数は、労働力調査に基づく推計値であり、福岡県で独自に公表しているもの。

※ 2024年の雇用者数は、1～3月期の平均値。

雇 用

4	雇用保険被保険者数（2024年5月） （1）前年同月比：10か月連続のプラス
---	---

		被保険者数 (四半期ごとの平均)	前年 同期比
2022年	4～6月	1,773,468	▲ 0.1
	7～9月	1,778,196	▲ 0.1
	10～12月	1,772,573	▲ 0.2
2023年	1～3月	1,764,415	▲ 0.1
	4～6月	1,768,416	▲ 0.3
	7～9月	1,777,036	▲ 0.1
	10～12月	1,777,342	0.3
2024年	1～3月	1,772,112	0.4

	被保険者数	前年比
2021年度	1,774,518	0.3
2022年度	1,772,163	▲ 0.1
2023年度	1,773,727	0.1

※ 単位：被保険者数（人）、前年同月比（％）、前年同期比（％）、前年比（％）

