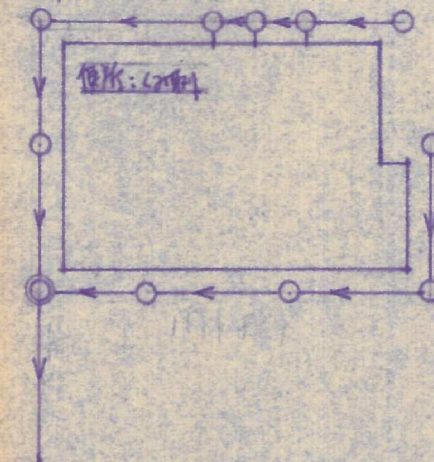





配置図 S:1/300

求積表 (單位: m^2)

面積 (坪)		面積 (m ²)
①	6,700 x 3,400	22.78
②	9,600 x 3,800	36.48
③	8,700 x 4,100	35.67
④	21,200 x 2,800	59.36
⑤	22,900 x 1,000	25.90
⑥	22,900 x 8,500	194.07
合計		596.26
	$\times \frac{1}{2}$	298.13



既存三國樹 (容量10,000 l)



和明の生

作成年月日

年 月 日

图 名	配置图、断面图、排水计画图
-----	---------------

担当者	作成者
-----	-----

訂正年月日

年 月 日

邸名真天明邸