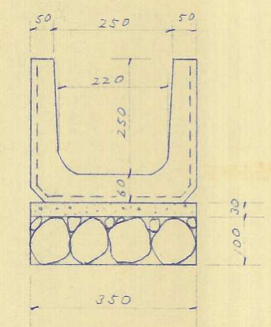
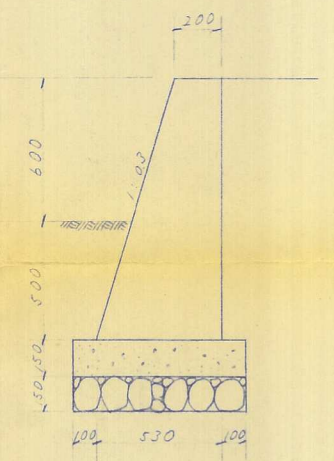


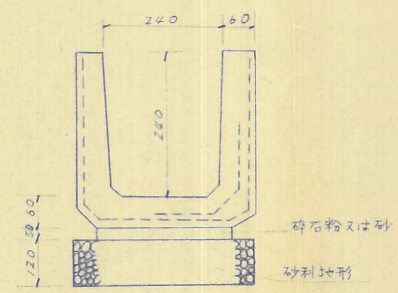
ブロック側溝  $S = 1/10$



コンクリート擁壁  $S = 1/20$



異形トラフ240  $S = 1/10$



図面の名称		図面番号
計画平面図 (排水計画、土地利用計画) $S = 1/300$		
構造図		
測量	昭和47年2月	日
設計	土地家屋調査士 田村 常	
製原図		
図騰写		