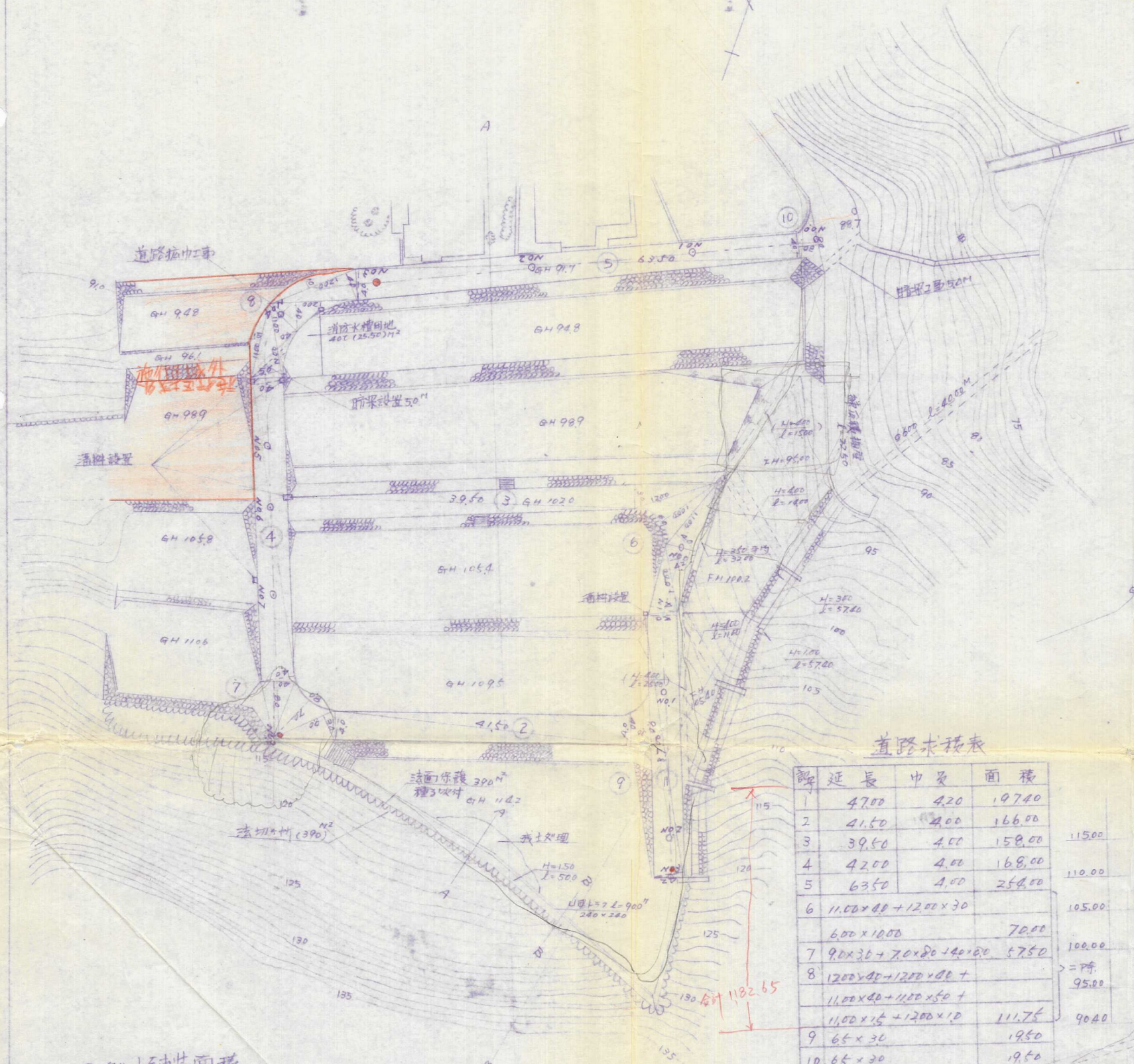


平面图

1:500



道路求积表

序	延長	巾	面積
1	47.00	4.20	197.40
2	41.50	4.00	166.00
3	39.50	4.00	158.00
4	42.00	4.00	168.00
5	63.50	4.00	254.00
6	$11.00 \times 0.0 + 12.00 \times 3.0$		
	6.00 x 10.00		70.00
7	$9.00 \times 3.0 + 7.00 \times 2.0 + 4.00 \times 1.0$		57.50
8	$12.00 \times 4.0 + 12.00 \times 0.0 +$		
	$11.00 \times 4.0 + 11.00 \times 5.0 +$		
	$11.00 \times 1.5 + 12.00 \times 1.0$		111.75
9	6.5 x 3.0		19.50
10	6.5 x 3.0		19.50
計			1221.65 m ²

石積数量

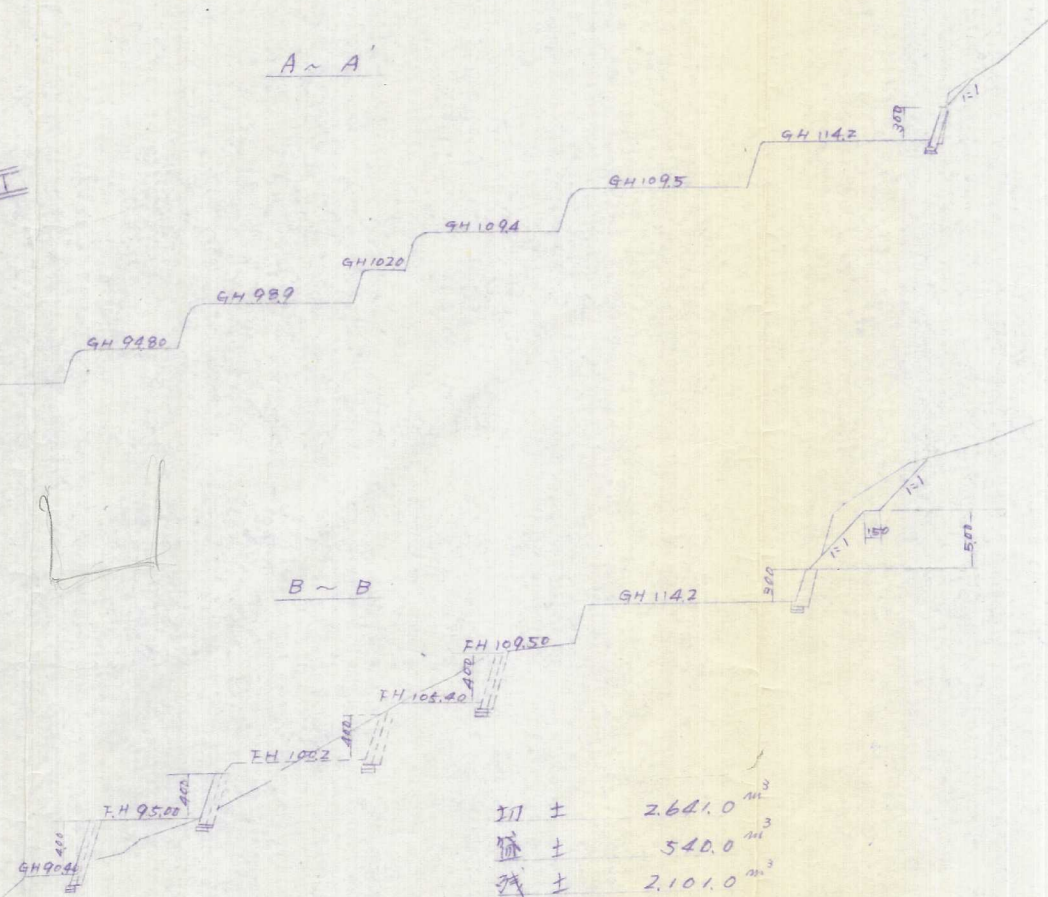
A	H=360(360)	$3.76 \times 100.00 = 376.00$ m ²
B	H=360(410)	$4.28 \times 32.00 = 136.96 + 137.00$ m ²
計		513.00 m ²

2:200 鋪装面積

A	$400 \times 56.0 = 224.00$
B	$400 \times 10.0 = 40.00$
計	264.00 m ²
2:200 土量	$264.0 \times 0.10 = 26.40$ m ³

横断面

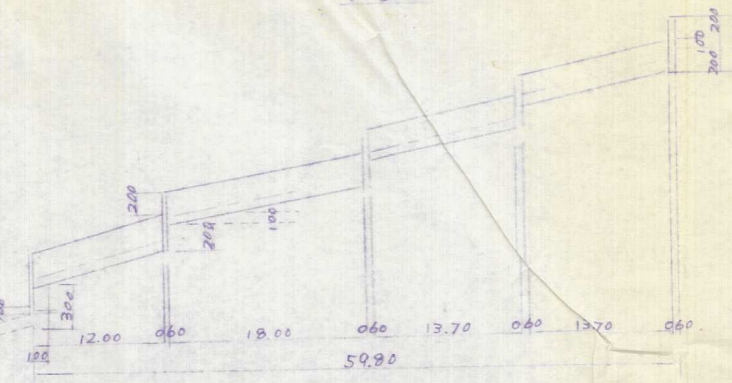
1:500



III 土	2.641.0 m ³
II 土	540.0 m ³
I 土	2,101.0 m ³

落差工

1:500



落差工 石積数量

$(3.13 \times 57.40) = 179.66 \div 179.70$ (57.40 m ²)
$(1.04 \times 57.40) = 59.69 \div 59.70$ (57.40 m ²)