

金融

- 1 預金残高 (2021年10月)
 (1) 前月比 : 2か月ぶりのプラス
 2 貸出金残高 (2021年10月)
 (1) 前月比 : 2か月ぶりのプラス
 (2) 前年同月比 : 134か月連続のプラス

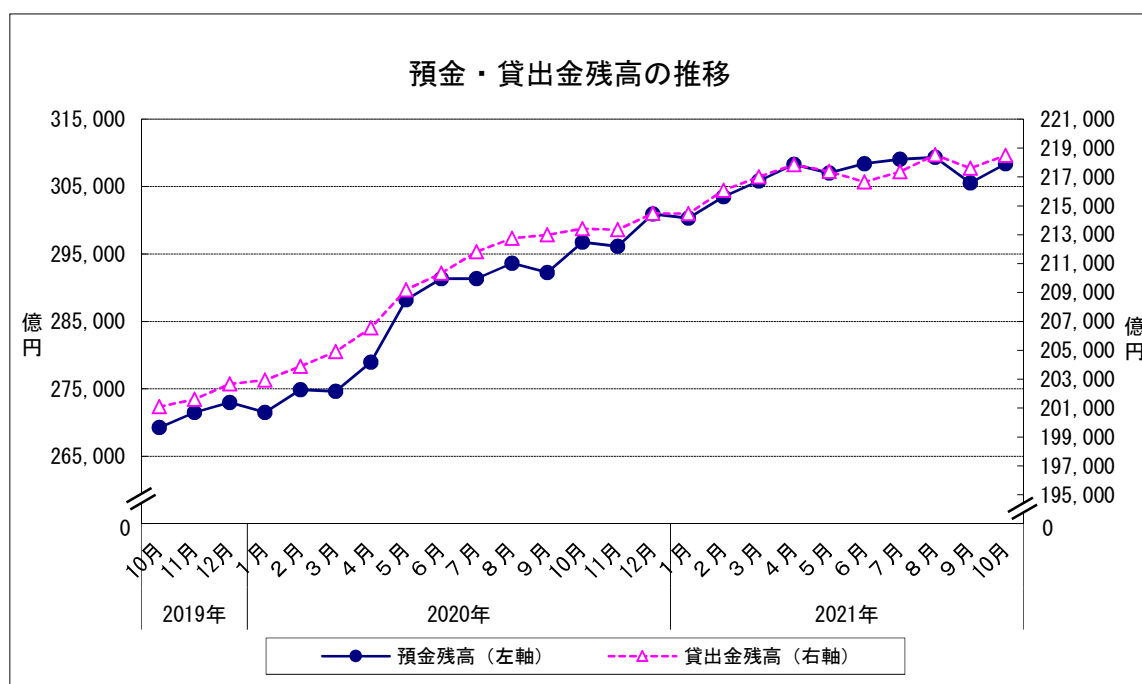
		預金残高		貸出金残高		
		残高	前月比	残高	前月比	前年同月比
2020年	10月	296,769	1.55	213,420	0.20	6.13
	11月	296,161	▲ 0.21	213,349	▲ 0.03	5.82
	12月	300,945	1.62	214,473	0.53	5.82
2021年	1月	300,299	▲ 0.21	214,449	▲ 0.01	5.68
	2月	303,516	1.07	216,074	0.76	5.97
	3月	305,830	0.76	217,003	0.43	5.90
	4月	308,288	0.80	217,839	0.39	5.47
	5月	307,001	▲ 0.42	217,374	▲ 0.21	3.92
	6月	308,401	0.46	216,653	▲ 0.33	3.01
	7月	309,034	0.21	217,368	0.33	2.62
	8月	309,328	0.10	218,531	0.53	2.72
	9月	305,535	▲ 1.23	217,605	▲ 0.42	2.16
	10月	308,411	0.94	218,483	0.40	2.37

※預金残高、貸出金残高は国内銀行及び農業協同組合の合計

残高の単位：億円

前月比及び前年同月比の単位：%

資料出所：日本銀行福岡支店、JA福岡信連



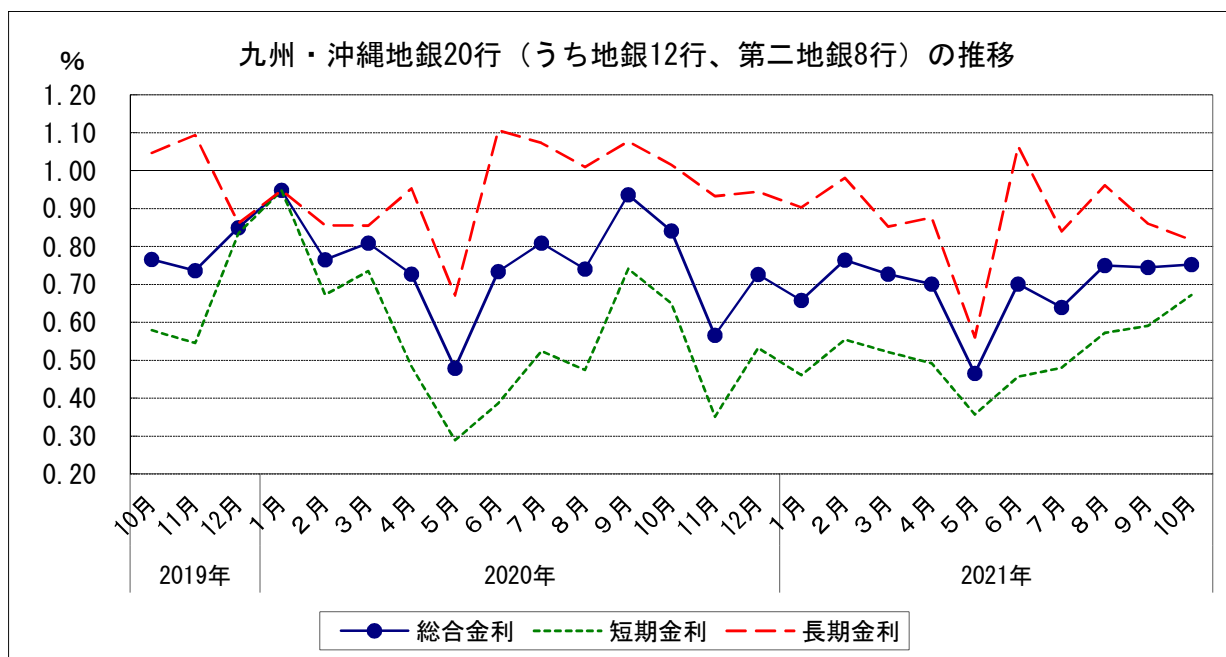
金融

3 金利(九州・沖縄地銀20行(うち地銀12行、第二地銀8行)貸出約定平均金利)(2021年10月)

- (1) 総合金利
 - ア 前月差： 2か月ぶりの上昇
 - イ 前年同月差： 2か月連続の下落
- (2) 短期金利
 - ア 前月差： 5か月連続の上昇
 - イ 前年同月差： 2か月ぶりの上昇
- (3) 長期金利
 - ア 前月差： 2か月連続の下落
 - イ 前年同月差： 8か月連続の下落

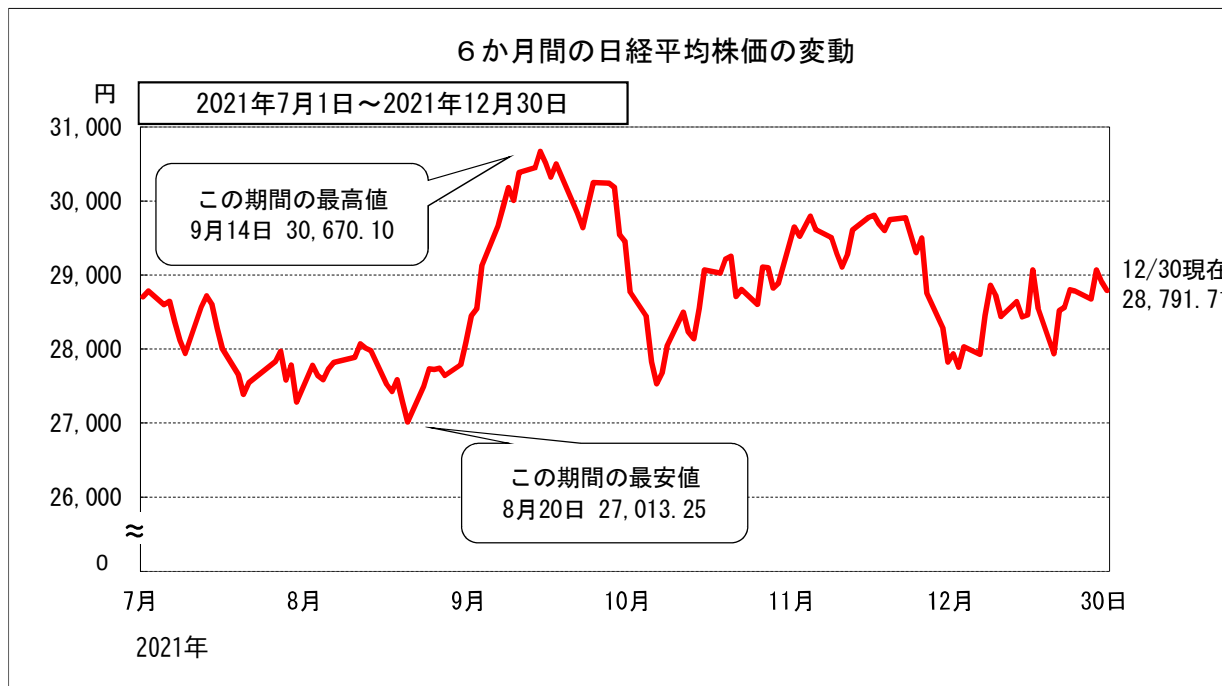
		総合金利		短期金利			長期金利			
		前月差	前年同月差	前月差	前年同月差	前月差	前年同月差			
2020年	10月	0.841	▲ 0.095	0.075	0.650	▲ 0.091	0.071	1.016	▲ 0.061	▲ 0.031
	11月	0.566	▲ 0.275	▲ 0.170	0.351	▲ 0.299	▲ 0.194	0.933	▲ 0.083	▲ 0.161
	12月	0.726	0.160	▲ 0.123	0.533	0.182	▲ 0.302	0.945	0.012	0.084
2021年	1月	0.658	▲ 0.068	▲ 0.290	0.461	▲ 0.072	▲ 0.487	0.903	▲ 0.042	▲ 0.045
	2月	0.764	0.106	▲ 0.001	0.555	0.094	▲ 0.118	0.981	0.078	0.125
	3月	0.727	▲ 0.037	▲ 0.082	0.522	▲ 0.033	▲ 0.213	0.853	▲ 0.128	▲ 0.002
	4月	0.701	▲ 0.026	▲ 0.026	0.492	▲ 0.030	0.008	0.876	0.023	▲ 0.077
	5月	0.465	▲ 0.236	▲ 0.014	0.357	▲ 0.135	0.068	0.560	▲ 0.316	▲ 0.111
	6月	0.701	0.236	▲ 0.033	0.457	0.100	0.070	1.065	0.505	▲ 0.042
	7月	0.639	▲ 0.062	▲ 0.170	0.480	0.023	▲ 0.044	0.840	▲ 0.225	▲ 0.233
	8月	0.750	0.111	0.010	0.572	0.092	0.098	0.962	0.122	▲ 0.048
	9月	0.745	▲ 0.005	▲ 0.191	0.591	0.019	▲ 0.150	0.860	▲ 0.102	▲ 0.217
	10月	0.752	0.007	▲ 0.089	0.672	0.081	0.022	0.817	▲ 0.043	▲ 0.199

資料出所：日本銀行福岡支店「九州・沖縄地銀・第二地銀貸出約定平均金利」

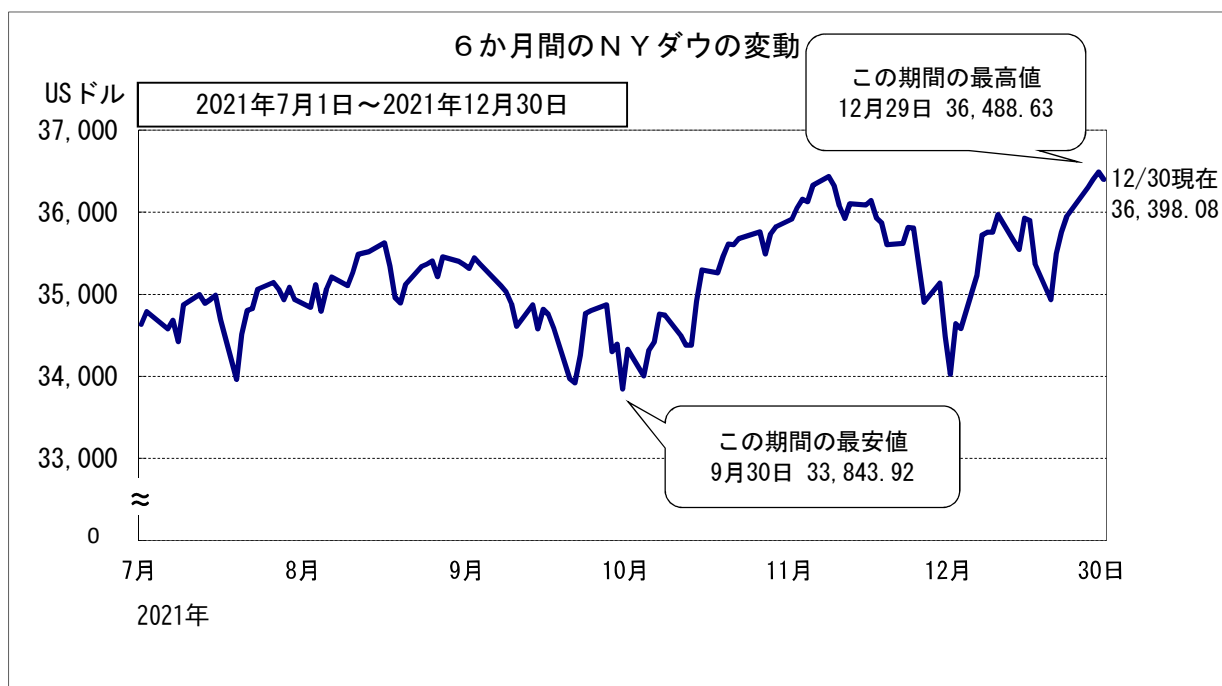


4 株価の変動

11月30日～12月30日の動向をみると、
日経平均株価は27,000円台から29,000円台の範囲で推移している。



※終値ベース



※終値ベース

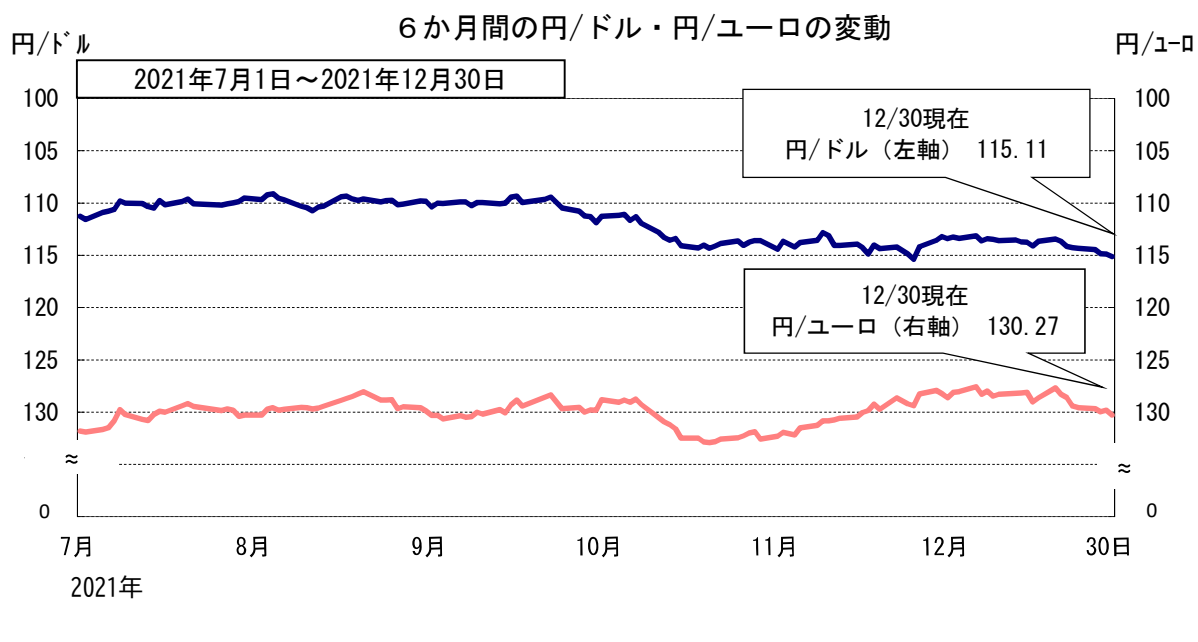
金融

5 為替の変動

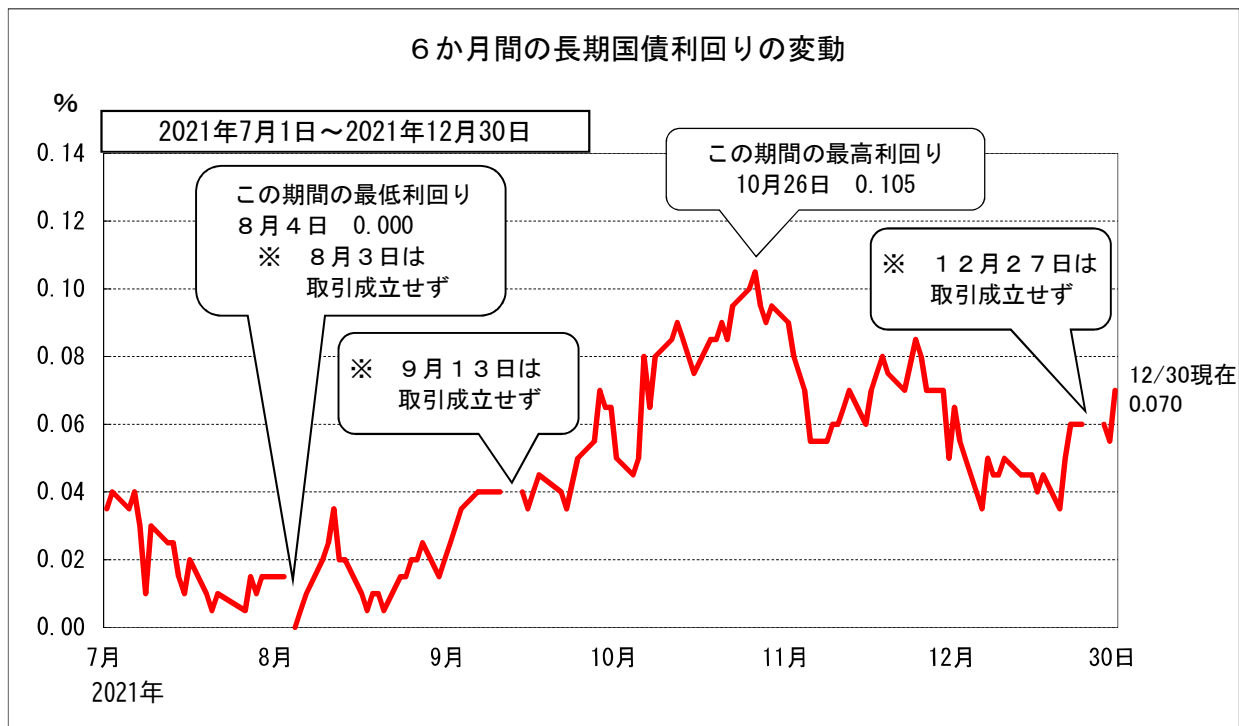
11月30日～12月30日の動向をみると、
為替は、1ドル113円台から115円台の範囲で推移している。

6 長期国債利回りの変動

11月30日～12月30日の動向をみると、
長期国債利回りは、0.035%から0.070%の範囲で推移している。



※東京外為市場の買値終値ベース



新発10年国債利回り

出所：日本相互証券 終値