

弥生が丘1丁目防災マップ

避難所一覧

市指定避難所		避難情報が発令されると開設されます。
弥生小学校	TEL.562-5175	災害により被害を受け、又は受けるおそれのある者を受け入れ、生活の救済を図り一定期間滞在する応急生活の場です。
富士中学校	TEL.563-1111	

弥生が丘自治会防災拠点

弥生が丘 コミュニティセンター	TEL.562-0434	自治会が市指定避難所と連携して情報収集・伝達機能を担う拠点です。
--------------------	--------------	----------------------------------

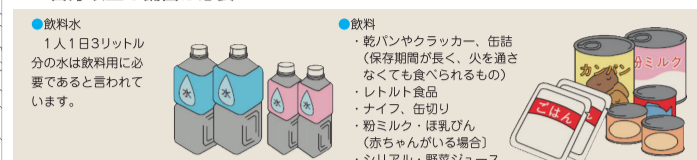
広域避難場所

深田公園		大規模な災害発生時に開設されます。 災害が人命に著しく大きな被害を及ぼすと予測される場合(主に地震災害時の延焼)に備えた、大規模な避難場所です。
------	--	---

非常持ち出し品 (避難する時に持ち出すもの)



備蓄品 (避難生活に備えて家などに蓄えておくもの)



緊急連絡先

三田市災害対策本部 (市役所)
TEL 563-1111
消防署 (火災・救急) TEL 119
警察署 TEL 110
三田市民病院 TEL 565-8000

災害用伝言ダイヤル

大災害発生時は電話利用が殺到し、電話がつながりにくい状況になることがあります。このような場合は、「災害時伝言ダイヤル」が開設され、被災地やその他の地域の人々との間で伝言の録音・再生をすることができます。

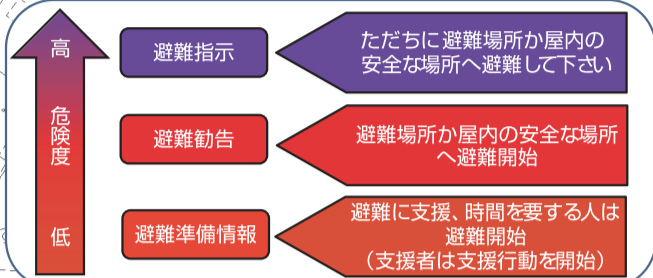
伝言を登録する

[171]にダイヤル ▶【1】▶ (市外局番) 000-0000

伝言を聞く


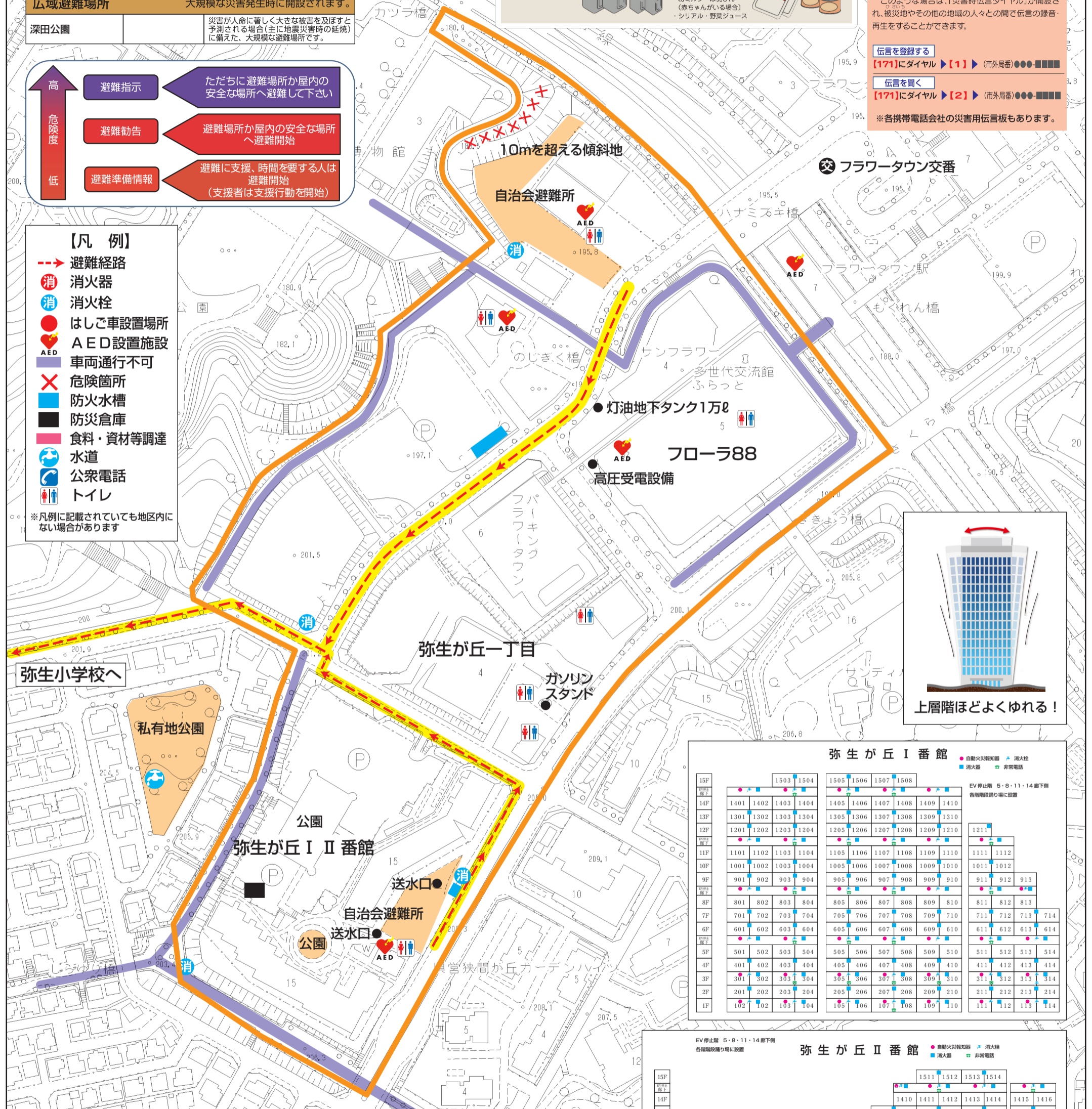
[171]にダイヤル ▶【2】▶ (市外局番) 000-0000

※各携帯電話会社の災害用伝言板もあります。



【凡例】

- > 避難経路
 - 消 消火器
 - 消 消火栓
 - はしご車設置場所
 - AED設置施設
 - 車両通行不可
 - 危険箇所
 - 防火水槽
 - 防災倉庫
 - 食料・資材等調達
 - 水道
 - 公衆電話
 - トイレ
- ※凡例に記載されていても地区内にない場合があります



弥生が丘 I 番館

階	1503	1504	1505	1506	1507	1508	1211
15F							
14F	1401	1402	1403	1404	1405	1406	1407
13F	1301	1302	1303	1304	1305	1306	1307
12F	1201	1202	1203	1204	1205	1206	1207
11F	1101	1102	1103	1104	1105	1106	1107
10F	1001	1002	1003	1004	1005	1006	1007
9F	901	902	903	904	905	906	907
8F	801	802	803	804	805	806	807
7F	701	702	703	704	705	706	707
6F	601	602	603	604	605	606	607
5F	501	502	503	504	505	506	507
4F	401	402	403	404	405	406	407
3F	301	302	303	304	305	306	307
2F	201	202	203	204	205	206	207
1F	102	103	104	105	106	107	108

弥生が丘 II 番館

階	1511	1512	1513	1514	1415	1416
15F						
14F	1410	1411	1412	1413	1414	1415
13F	1309	1310	1311	1312	1313	1314
12F	1209	1210	1211	1212	1213	1214
11F	1108	1109	1110	1111	1112	1113
10F	1007	1008	1009	1010	1011	1012
9F	907	908	909	910	911	912
8F	807	808	809	810	811	812
7F	707	708	709	710	711	712
6F	607	608	609	610	611	612
5F	507	508	509	510	511	512
4F	407	408	409	410	411	412
3F	307	308	309	310	311	312
2F	207	208	209	210	211	212
1F	107	108	109	110	111	112

地震が発生したら

落ちついて 火の元確認 初期消火

- 火を使っている時は、揺れがおさまってから、あわてずに火の始末をする。
- 出火した時は、落ちついて消火する。

あわてた行動 けがのもと

- 屋内で転倒・落下した家具類やガラスの破片などに注意する。
- 瓦、窓ガラス、看板などが落ちてくるので外に飛び出さない。

確かめ合おう わが家の安全 隣の安否

わが家の安全を確認後、近隣の安否を確認する。

避難の前に 安全確認 電気・ガス

避難が必要な時には、ブレーカーを切り、ガスの元栓を締めて避難する。