


令和5年

年報

青果物編



福岡市中央卸売市場

目次

はじめに（P 1）

年報利用上の注意	1
----------	---

青果物の取扱状況（P 2～P 9）

年次別・部類別取扱高推移表及び推移グラフ	2
地域別入荷状況グラフ	4
取扱概況	6
市場別・部類別・月別・取扱別	8
主要品目取扱数量の推移	9

野菜の取扱状況（P 10～P 46）

品目別取扱高／前年対比表	10
産地別取扱高（総計、県内、各上位10位）	12
品目別取扱高（総計、県内、各上位10位）	13
品目別取扱高／前年対比表（外国産）	14
主要野菜の品目別・産地別入荷数量比率図（円グラフ）	16
産地別取扱高及び主要品目（日本地図）	17
輸入野菜の取扱高	18
品目別・産地別取扱高（県内、都道府県及び国外）	19
品目別・月別取扱高	43

果実の取扱状況（P 47～P 81）

品目別取扱高／前年対比表	47
産地別取扱高（総計、県内、各上位10位）	49
品目別取扱高（総計、県内、各上位10位）	50
品目別取扱高／前年対比表（外国産）	51
主要果実の品目別・産地別入荷数量比率図（円グラフ）	53
産地別取扱高及び主要品目（日本地図）	54
輸入果実の取扱高	55
品目別・産地別取扱高（県内、都道府県及び国外）	56
品目別・月別取扱高	78

福岡市内外への出荷割合（P 83）

福岡市内外への出荷割合	83
-------------	----



- この年報は令和5年中の福岡市中央卸売市場において取引された野菜・果実・鳥卵についてまとめたものである。
- 令和5年中の開場日数は248日である。
- 基礎資料は主に卸売業者発行の月報である。
- 特別の注釈がない限り、単位は数量がkg、金額は円をもって表示し、「－」は該当数字がないものである。
- 平均単価は1kg当り円である。
- 産地別・部類別において、県内は市郡単位、県外は都道府県単位としている。

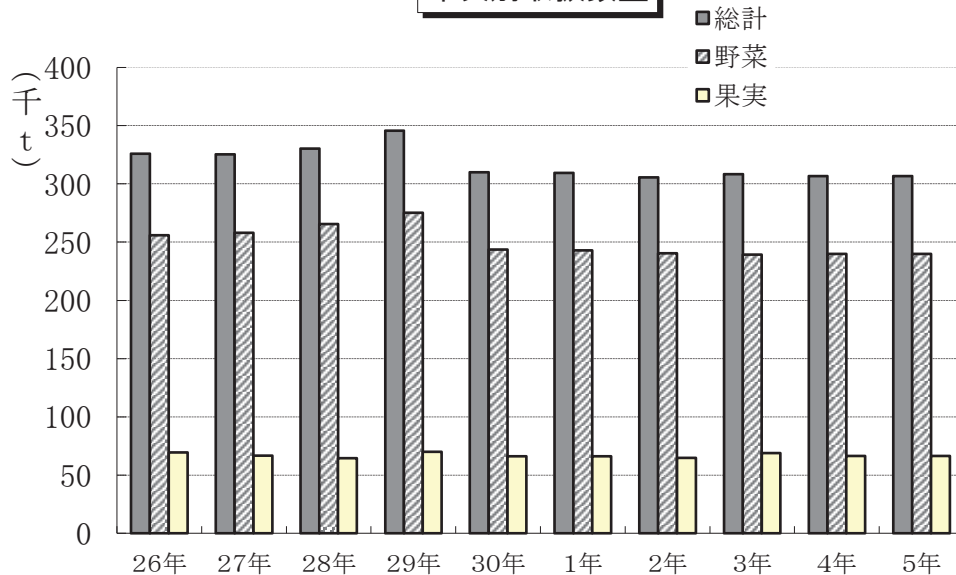
年次別・部類別取扱高推移表

(単位:数量 kg, 金額 円, 単価 円/kg)

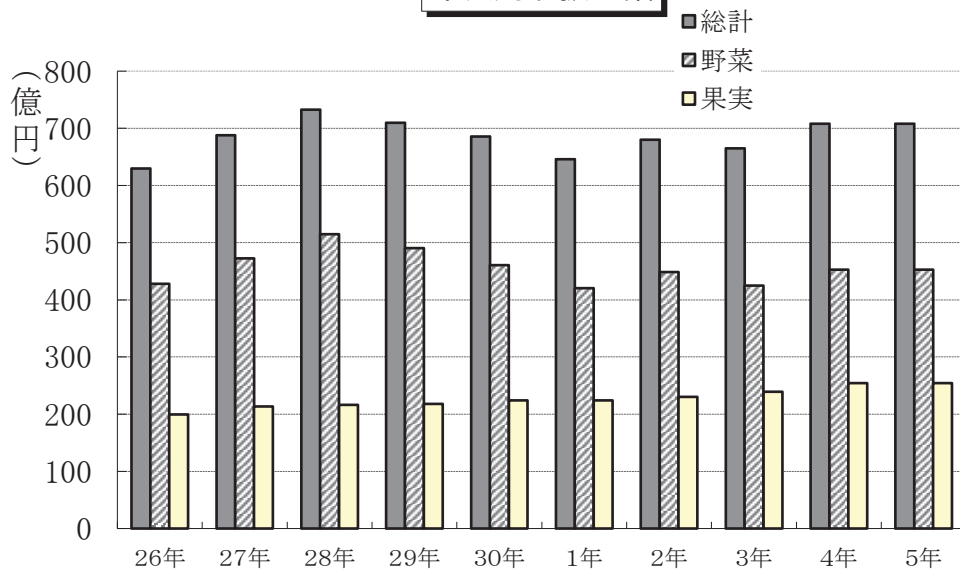
年	項目	総計	野菜	果実	鳥卵	福岡市人口
35	数量	84,612,102.00	59,842,863.00	24,354,147.00	415,092.00	661,586
	金額	2,275,020,353	1,144,298,673	1,053,993,134	76,728,546	
	単価	27	19	43	185	
40	数量	109,183,734.00	71,436,471.00	36,649,063.00	1,098,200.00	764,139
	金額	4,966,152,796	2,304,825,020	2,460,950,777	200,376,999	
	単価	45	32	67	182	
45	数量	126,186,626.00	79,115,549.00	45,434,046.00	1,637,031.00	854,031
	金額	10,015,006,440	5,199,884,077	4,502,121,188	313,001,175	
	単価	79	66	99	191	
50	数量	174,234,143.70	111,290,297.70	60,678,205.00	2,265,641.00	975,314
	金額	23,460,461,987	12,662,963,353	10,098,798,395	698,700,239	
	単価	135	114	166	308	
55	数量	202,492,781.15	128,740,236.66	72,470,596.99	1,281,947.50	1,062,538
	金額	38,115,437,325	22,155,942,339	15,554,386,825	405,108,161	
	単価	188	172	215	316	
60	数量	238,373,848.64	156,725,710.20	80,345,803.14	1,302,335.30	1,163,929
	金額	46,725,610,429	25,130,806,908	21,234,714,560	360,088,961	
	単価	196	160	264	276	
2	数量	270,336,098.72	179,824,580.06	89,120,250.30	1,391,268.36	1,210,373
	金額	61,442,579,743	36,666,271,976	24,443,373,329	332,934,438	
	単価	227	204	274	239	
7	数量	277,441,917.34	184,873,406.33	91,322,501.28	1,246,009.73	1,253,941
	金額	60,363,662,423	36,794,470,252	23,307,470,547	261,721,624	
	単価	218	199	255	210	
12	数量	285,169,639.60	200,429,828.90	83,591,120.97	1,148,689.73	1,309,265
	金額	53,555,227,575	33,494,289,601	19,796,763,388	264,174,586	
	単価	188	167	237	230	
17	数量	283,744,733.22	206,575,505.84	76,069,387.21	1,099,840.17	1,370,361
	金額	52,340,771,221	34,069,617,511	18,006,889,954	264,263,756	
	単価	184	165	237	240	
25	数量	331,154,415.95	261,201,777.59	69,168,778.52	783,859.84	1,474,326
	金額	62,692,981,664	43,566,071,666	18,929,513,515	197,396,483	
	単価	189	167	274	252	
26	数量	325,959,488.25	255,924,897.49	69,390,386.08	644,204.68	1,486,314
	金額	62,960,907,149	42,805,749,609	19,975,994,435	179,163,105	
	単価	193	167	288	278	
27	数量	325,382,538.21	258,034,348.93	66,724,294.14	623,895.14	1,500,955
	金額	68,774,645,677	47,253,038,037	21,347,041,479	174,566,161	
	単価	211	183	320	280	
28	数量	330,415,195.90	265,541,167.74	64,347,747.69	526,280.47	1,514,924
	金額	73,242,001,655	51,481,187,582	21,616,540,126	144,273,947	
	単価	222	194	336	274	
29	数量	345,771,910.65	275,244,310.55	70,034,949.80	492,650.30	1,529,040
	金額	70,962,092,554	49,046,698,467	21,782,570,214	132,823,873	
	単価	205	178	311	270	
30	数量	310,100,178.26	243,643,699.08	65,982,145.44	474,333.74	1,540,923
	金額	68,592,771,955	46,066,732,918	22,401,800,459	124,238,578	
	単価	221	189	340	262	
1	数量	309,499,028.32	242,932,245.59	66,089,110.16	477,672.57	1,554,229
	金額	64,574,763,221	42,041,123,993	22,418,256,605	115,382,623	
	単価	209	173	339	242	
2	数量	305,693,961.23	240,447,632.41	64,802,785.43	443,543.39	1,562,772
	金額	67,996,977,458	44,859,040,783	23,029,881,930	108,054,745	
	単価	222	187	355	244	
3	数量	308,469,604.96	239,291,009.72	68,779,580.18	399,015.06	1,568,265
	金額	66,517,205,313	42,494,263,535	23,907,823,471	115,118,307	
	単価	216	178	348	289	
4	数量	306,626,459.54	239,901,211.59	66,310,348.85	414,899.10	1,581,398
	金額	70,825,794,885	45,280,611,470	25,417,390,407	127,793,008	
	単価	231	189	383	308	
5	数量	304,088,140.64	241,391,197.57	62,332,482.82	364,460.25	1,593,919
	金額	72,945,571,282	47,168,722,661	25,618,448,856	158,399,765	
	単価	240	195	411	435	

※35年は3月～12月の取扱高である。人口は12月末日現在の住民基本台帳登録人口および外国人登録人口である。

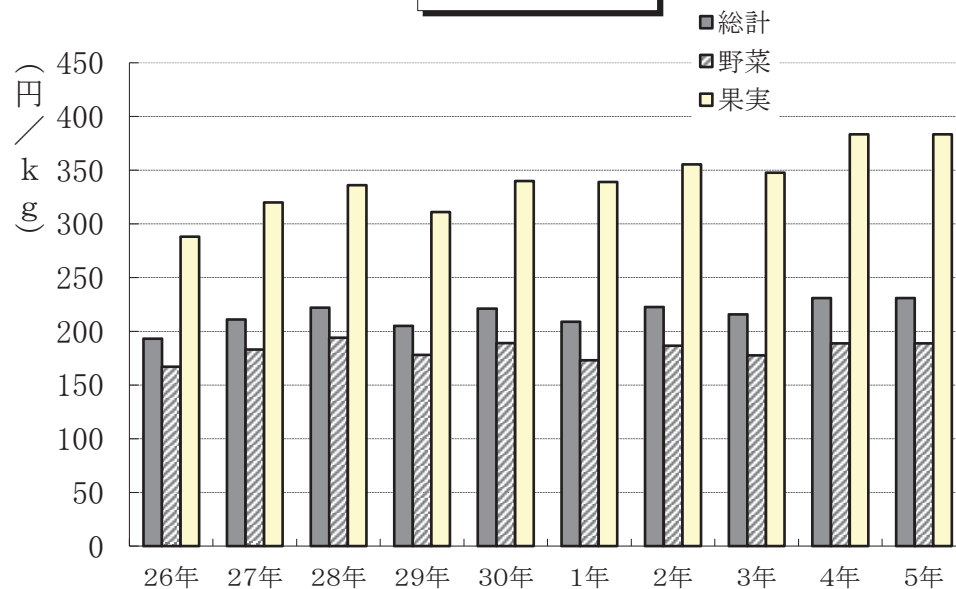
年次別取扱数量



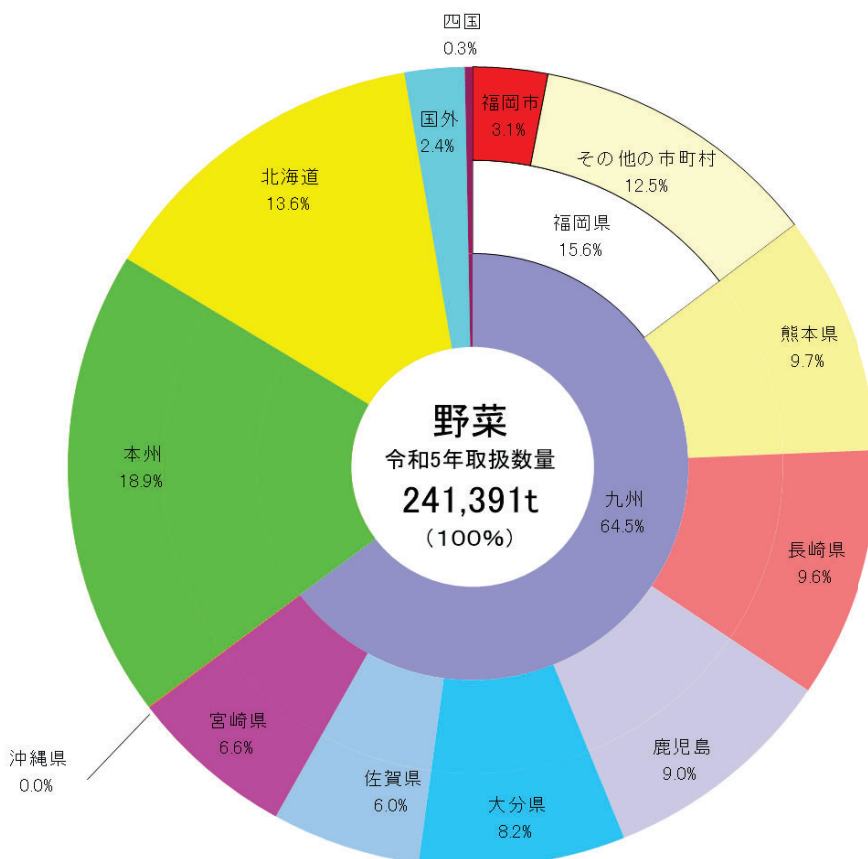
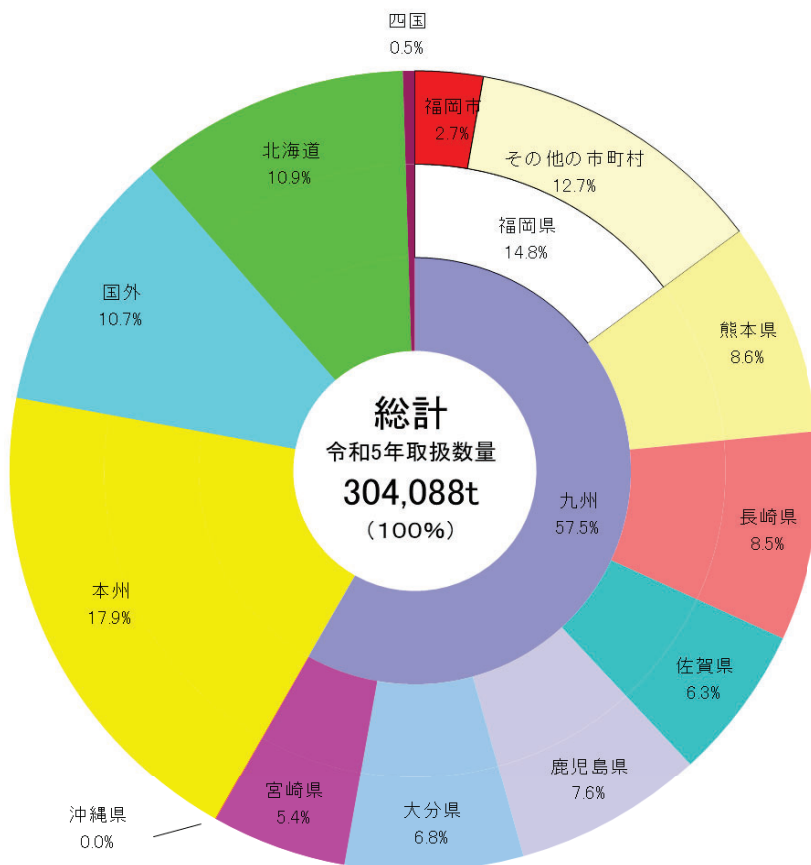
年次別取扱金額

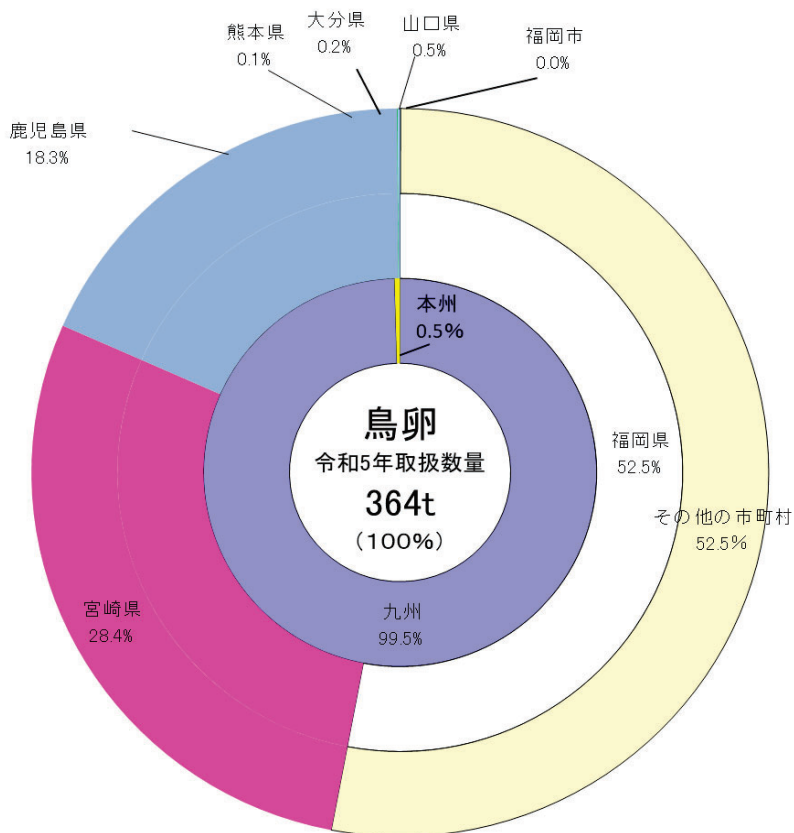
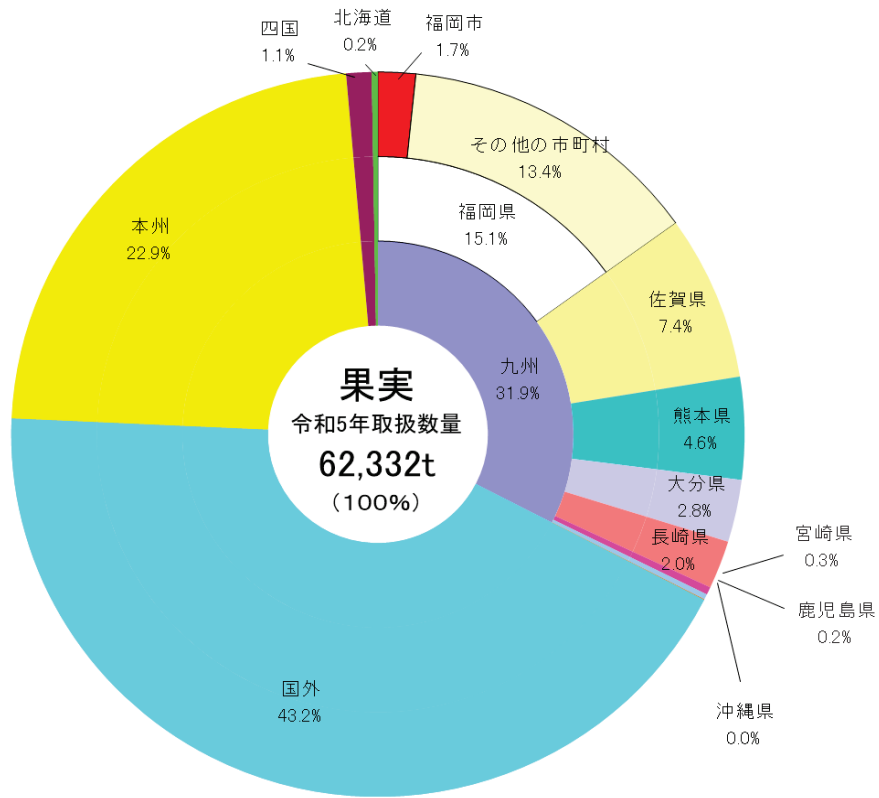


年次別平均単価



地域別入荷状況





取 扱 概 況

1. 取扱実績（令和5年1月～令和5年12月）

項 目	数 量 (t)		金 額 (千円)		単 価 (円/Kg)	
		前年比%		前年比%		前年比%
総 計	304,088	99	72,945,571	103	240	104
野 菜	241,391	101	47,168,723	104	195	104
果 実	62,332	94	25,618,448	101	411	107
鳥 卵	364	88	158,400	123	435	141

2. 取扱概況

- 令和5年は春頃まで順調入荷だったものの、7月には九州北部で豪雨が発生し、軟弱類中心に被害が出たほか、8月以降は猛暑の影響により多くの品目で生育不良や品質低下が見られた。下半期は高温障害の影響が引き続き残り、果菜、軟弱類では9月、10月まで影響を受けたが、11月以降は気温が高く、葉茎菜を中心とする多くの品目で前進出荷となった結果、12月から2月にかけて潤沢な入荷となりました。国内果実は凍霜害や高温障害により重量品目であるりんごの生産量が少なく、柿は夏場の高温により害虫被害が多発し、柑橘類は表年だったものの干ばつにより小玉傾向となった。

消費動向では、5月に新型コロナウイルス感染症が5類感染症に移行し、コロナ禍前の生活様式に大きく近づき、外国人観光客も増加したことなどから業務・加工関係の需要は増加傾向となった一方、物価の高止まりに賃金上昇が追い付いておらず、値上げの続く食料品に対しての買い控えが見られた。

青果市場全体の取扱数量は、前年比99%の304,088トン、取扱金額は前年比103%の72,945,571千円、単価は前年比104%の240円となった。

- 野菜の入荷数量は前年比101%の241,391トン、取扱金額は前年比104%の47,168,723千円、単価は前年比104%の195円となった。
- 果実の入荷数量は前年比94%の62,332トン、取扱金額は前年比101%の25,618,449千円、単価は前年比107%の411円となった。
- 鳥卵の入荷数量は前年比88%の364トン、取扱金額は前年比123%の158,400千円、単価は前年比141%の435円となった。

【野菜】

野菜において、入荷数量が前年を上回った主な品目は、れんこん、かつお菜、レタス、サニーレタス、とうもろこし、甘藷、馬鈴薯、山の芋、松茸、なめこ、カボス、ゆずであり、逆に前年を下回った主な品目は、ゆで筍、ふき、カリフラワー、きぬさや、スナックえんどう、実えんどう、そら豆、長芋であった。

一方、取扱金額において、前年を上回った主な品目は、人参、たけのこ、サニーレタス、パセリ、オクラ、松茸、えのき、しめじであり、前年を下回った主な品目は、玉葱であった。

【果実】

果実において、入荷数量が前年を上回った主な品目は、不知火、サンふじ、有袋ふじ、ジョナゴールド、王林、シナノゴールド、シャインマスカット、冷蔵柿、干柿（国産）、肥後グリーンメロン、赤肉メロン、桜桃（国産）、マンゴー（国産）、レモン、グレープフルーツ、マンゴー（輸入）、アボガドであり、逆に前年を下回った主な品目は、トキりんご、二十世紀、佐賀ほのか、太秋柿、ネクタリン、枇杷、パインであった。

一方、取扱金額において、前年を上回った主な品目は、普通温州、ポンカン、不知火、シナノスイート、ジョナゴールド、王林、新高、冷蔵柿、干柿（国産）、小玉西瓜、肥後グリーンメロン、赤肉メロン、桜桃（国産）であり、前年を下回った主な品目は、二十世紀、幸水、枇杷であった。

【鳥卵】

鳥卵については前年を下回る入荷数量に対し、取扱金額、単価は前年を上回った。

市場別・部類別・月別取扱高表

上段：数量・・・t
 中段：金額・・・千円
 下段：単価・・・円/Kg

市場別	部類別	総計	月												
			1	2	3	4	5	6	7	8	9	10	11	12	
青	野菜	総計	304088	22680	23139	24262	24247	25249	25423	25692	26597	26230	28027	25781	26761
			7294571	5566981	5289821	5839189	5661230	5524877	5780007	6332845	6943274	6835743	6952535	5561912	6657159
			241391	18242	229	241	233	219	227	246	261	261	248	216	249
			47168723	3444997	3355216	3607468	3831998	3832414	3746227	3860206	4187278	4676572	4887404	3698444	4040499
果	果実	総計	62332	4407	4376	5061	4602	4469	5192	6183	6468	5207	5482	5465	5420
			25618449	2109601	1921139	2216142	1814541	1678076	2020104	2460137	2744385	2146662	2052697	1851524	2603441
			411	479	439	438	394	375	389	398	424	412	374	339	480
			158400	12382	13467	15579	14691	14387	13676	12502	11611	12509	12434	11944	13220
鳥	卵	総計	304088	22680	23139	24262	24247	25249	25423	25692	26597	26230	28027	25781	26761
			7294571	5566981	5289821	5839189	5661230	5524877	5780007	6332845	6943274	6835743	6952535	5561912	6657159
			241391	18242	229	241	233	219	227	246	261	261	248	216	249
			47168723	3444997	3355216	3607468	3831998	3832414	3746227	3860206	4187278	4676572	4887404	3698444	4040499
果	果実	総計	62332	4407	4376	5061	4602	4469	5192	6183	6468	5207	5482	5465	5420
			25618449	2109601	1921139	2216142	1814541	1678076	2020104	2460137	2744385	2146662	2052697	1851524	2603441
			411	479	439	438	394	375	389	398	424	412	374	339	480
			158400	12382	13467	15579	14691	14387	13676	12502	11611	12509	12434	11944	13220
鳥	卵	総計	304088	22680	23139	24262	24247	25249	25423	25692	26597	26230	28027	25781	26761
			7294571	5566981	5289821	5839189	5661230	5524877	5780007	6332845	6943274	6835743	6952535	5561912	6657159
			241391	18242	229	241	233	219	227	246	261	261	248	216	249
			47168723	3444997	3355216	3607468	3831998	3832414	3746227	3860206	4187278	4676572	4887404	3698444	4040499

主要品目の取扱数量の推移

(単位:ト、円)

品目	3 5 年		4 0 年		4 5 年		5 0 年		5 5 年		6 0 年		2 年		7 年		1 2 年		1 7 年		2 2 年		2 7 年		1 年		2 年		3 年		4 年		5 年		
	数量	単価	数量	単価	数量	単価	数量	単価	数量	単価	数量	単価	数量	単価	数量	単価	数量	単価	数量	単価	数量	単価	数量	単価	数量	単価	数量	単価	数量	単価	数量	単価	数量	単価	
野菜 総計	59,943	19	71,436	32	79,116	66	111,296	114	128,736	172	156,726	160	179,826	204	184,873	199	200,100	167	206,576	165	227,969	183	258,034	183	242,932	173	240,148	187	239,239	178	239,901	189	241,391	194	
だいこん	5,350	7	5,975	12	6,875	24	8,462	49	10,567	80	15,216	58	16,661	72	18,212	68	18,269	57	17,898	55	17,664	66	18,136	66	18,856	59	16,619	65	15,706	63	16,102	78	16,608	69	
にんじん	1,980	19	2,452	30	3,232	48	4,525	108	6,322	119	8,001	89	9,251	162	9,565	152	9,692	110	9,907	117	11,688	128	11,323	120	10,367	95	9,721	128	10,411	111	10,349	119	10,515	147	
はくさい	5,909	8	8,792	12	8,911	28	11,978	35	11,737	84	13,489	57	14,514	77	17,097	81	23,253	60	23,199	55	35,478	57	41,783	68	42,634	59	43,852	66	47,355	60	49,484	63	53,303	6,593	
レタス		418	45	1,415	73	3,286	122	4,555	174	4,964	197	9,839	193	10,276	166	11,044	154	12,474	120	11,286	144	13,131	167	13,746	140	13,196	130	11,326	125	11,299	131	12,444	127		
キャベツ(市)	5,402	14	8,140	18	10,203	46	15,904	44	17,626	120	20,878	78	23,562	91	24,796	84	25,156	65	26,823	79	30,755	92	36,021	95	34,042	76	32,807	91	33,216	75	32,819	78	32,118	87	
なす	2,957	22	1,965	41	2,174	78	3,835	144	5,158	229	3,522	243	4,261	271	3,952	265	4,255	214	4,627	218	4,421	296	4,239	331	3,943	339	3,736	388	3,776	339	3,978	337	3,909	367	
トマト(市)	2,899	29	2,843	52	3,437	89	4,827	167	5,568	205	6,604	235	7,101	286	8,377	327	9,972	272	9,712	303	8,163	367	10,521	375	12,331	342	12,156	365	11,542	355	11,949	389	11,537	402	
きゅうり	4,357	26	4,071	51	4,737	89	6,786	141	7,073	216	8,390	220	8,826	283	8,876	243	8,851	235	7,741	211	7,763	267	7,574	293	8,274	281	8,974	309	9,196	257	9,559	270	9,063	315	
ピーマン(市)	294	32	470	97	1,318	119	2,983	168	2,316	301	2,315	307	2,215	361	2,151	298	2,668	291	2,477	351	2,156	450	2,773	484	3,102	429	3,044	503	3,023	417	3,121	482	3,027	497	
さといも		1,342	27	1,450	59	1,919	71	2,095	156	3,670	83	3,239	172	2,659	298	2,555	219	1,872	159	1,944	156	1,366	187	809	279	693	267	724	251	634	275	618	261	499	310
たまねぎ	3,946	17	6,815	34	7,695	57	10,407	57	13,334	95	16,096	56	17,644	100	17,246	112	20,553	74	23,856	89	26,985	110	36,636	103	27,163	94	26,372	84	25,566	109	25,852	166	25,554	118	
ばれいしょ(市)	4,954	17	5,706	25	5,788	61	8,281	76	10,957	123	13,102	90	13,278	119	12,726	139	13,178	124	13,906	128	12,792	169	13,521	165	11,613	119	13,689	175	12,029	222	11,387	165	12,928	156	
果実 総計	24,354	43	36,648	67	45,434	99	60,678	166	72,471	215	80,346	264	89,120	274	91,323	255	83,391	237	76,096	237	61,686	267	65,724	320	66,089	339	64,803	355	68,738	348	66,310	383	62,332	411	
温州みかん(市)	4,353	50	8,735	70	11,984	91	19,043	89	17,468	110	12,618	169	11,128	212	10,472	205	9,617	161	9,354	168	7,436	205	7,658	219	6,315	274	6,308	286	6,962	280	6,258	328	6,077	338	
八朔	69	65	416	78	807	114	1,767	126	2,434	116	1,805	188	1,133	130	1,167	208	722	103	621	146	395	101	310	138	224	166	191	165	166	187	176	162	153	216	
ふじ							596	299	1,567	348	2,856	362	3,811	288	3,838	300	3,293	274	2,915	274	3,280	256	4,068	315	4,078	292	3,361	383	3,929	305	3,204	373	3,874	359	
デラウェア		108	55	114	154	203	279	383	580	580	711	691	606	607	783	543	907	347	873	307	785	271	934	197	1,105	159	1,286	142	1,343	136	1,427	148	1,437	145	1,408
巨峰						155	339	516	583	555	663	621	738	831	862	1,075	777	919	744	1,036	661	674	833	882	910	591	1,027	504	1,197	436	1,217	473	1,246	429	1,304
二十世紀		1,411	48	2,209	64	2,705	107	3,193	207	2,869	194	1,983	258	1,283	299	552	316	404	267	326	230	173	370	146	340	93	391	50	555	73	534	97	553	69	531
富有柿		1,773	40	1,477	66	1,155	95	1,219	167	1,072	257	1,046	233	946	214	1,498	291	1,905	173	1,535	133	1,429	305	1,647	194	1,327	237	1,265	273	1,279	289	1,363	221	1,238	276
西蜜	6,349	14	5,491	24	7,708	31	9,162	73	9,975	100	6,569	120	7,672	155	8,045	148	7,511	129	5,616	121	4,752	146	5,138	151	4,616	147	4,605	189	4,444	181	4,587	192	4,563	208	
温州メロン		48	218	98	340	261	585	398	947	678	1,168	1,108	960	2,075	754	1,870	726	1,581	625	1,098	592	645	634	465	794	457	719	446	671	436	668	338	779	372	761
桃	525	62	729	93	1,294	123	1,828	230	1,662	280	1,753	332	1,399	438	1,335	528	1,401	435	1,238	390	948	525	1,121	572	942	693	719	857	857	813	1,084	774	1,035	799	
いちご	254	150	759	192	1,135	251	1,407	604	3,163	707	2,862	807	3,353	991	2,964	1,055	3,342	1,102	3,156	1,128	2,826	1,041	2,763	1,249	3,219	1,359	2,843	1,419	3,055	1,467	3,370	1,461	3,055	1,545	
バナナ(市)	262	206	1,563	163	4,641	113	4,647	121	12,826	124	17,714	160	18,936	124	21,325	80	21,776	85	21,386	89	17,620	103	15,710	162	17,992	142	18,798	141	14,438	132	19,233	149	16,774	167	

(注5)温州みかんはハウスカン・温州計。(注6)バナナには青バナナを含む。

(注1)キャベツにはグリーン・ホーム・レイトキャベツを含む。(注2)トマトにはミニトマトを含む。(注3)ピーマンにはソフトを含む。(注4)はくさいにはメークインを含む。

野菜の品目別取扱高／前年対比表

品名	5年実績			4年実績			増減		前年比(%)		
	数量(kg)	金額(円)	平均@	数量(kg)	金額(円)	平均@	数量(kg)	金額(円)	数量	金額	@
大根	16,608,285.80	1,146,625,059	69.03	16,101,595.80	1,249,942,359	77.62	506,690.00	-103,317,300	103	92	89
かぶ	706,907.46	72,628,120	102.74	660,042.10	65,372,572	99.04	46,865.36	7,255,548	107	111	104
人参	10,514,971.40	1,548,417,817	147.25	10,348,836.20	1,229,258,753	118.78	166,135.20	319,159,064	102	126	124
ごぼう	2,116,346.65	524,368,776	247.77	2,013,426.41	467,545,785	232.21	102,920.24	56,822,991	105	112	107
れんこん	1,349,315.65	466,448,434	345.69	1,155,995.70	396,371,296	342.88	193,319.95	70,077,138	117	118	101
たけのこ	34,229.30	27,044,130	790.08	33,245.00	23,990,824	721.63	984.30	3,053,306	103	113	109
ゆで筍	17,621.75	24,608,483	1,396.48	33,775.90	28,966,581	857.61	-16,154.15	-4,358,098	52	85	163
その他根菜類	620,947	74,130,679	119.38	737,696.96	81,189,007	110.05	-116,750.32	-7,058,328	84	91	108
根菜類計	31,968,624.65	3,884,271,498	121.50	31,084,614.07	3,542,637,177	113.96	884,010.58	341,634,321	103	110	107
白菜	53,303,485.60	3,488,123,715	65.43	49,484,477.50	3,110,620,217	62.86	3,819,008.10	377,503,498	108	112	104
キャベツ	30,747,311.10	2,644,313,922	86.00	31,317,682.40	2,409,472,115	76.93	-570,371.30	234,841,807	98	110	112
グリーンボール	1,370,950.00	155,211,794	113.21	1,500,860.00	152,335,588	101.49	-129,910.00	2,876,206	91	102	112
キャベツ計	32,118,261.10	2,799,525,716	87.16	32,818,542.40	2,561,807,703	78.05	-700,281.30	237,718,013	98	109	112
春菊	494,541.85	324,594,278	656.35	517,276.05	307,614,788	594.68	-22,734.20	16,979,490	96	106	110
ほうれん草	1,144,492.66	661,560,077	578.03	1,203,665.13	639,265,762	531.09	-59,172.47	22,294,315	95	103	109
青葱	993,820.54	835,704,364	840.90	999,632.93	750,074,069	750.34	-5,812.39	85,630,295	99	111	112
分葱	2,395.30	2,809,902	1,173.08	2,803.05	2,626,865	937.14	-407.75	183,037	85	107	125
白葱	3,732,254.35	1,350,029,923	361.71	3,415,028.00	1,249,213,209	365.79	317,226.35	100,816,714	109	108	99
ふき	41,659.10	14,123,076	339.01	55,553.15	15,812,089	284.62	-13,894.05	-1,689,013	75	89	119
つわ	11,777.00	9,759,883	828.72	12,638.80	10,429,453	825.19	-861.80	-669,570	93	94	100
みつば	137,663.30	95,513,349	693.81	143,517.05	85,844,948	598.15	-5,853.75	9,668,401	96	111	116
にら	1,612,426.00	982,844,687	609.54	1,560,553.00	946,423,048	606.46	51,873.00	36,421,639	103	104	101
かつお菜	67,478.16	28,178,992	417.60	60,546.88	25,340,895	418.53	6,931.28	2,838,097	111	111	100
水菜	738,360.65	287,581,637	389.48	770,639.70	283,380,796	367.72	-32,279.05	4,200,841	96	101	106
小松菜	1,567,367.94	454,065,985	289.69	1,469,212.60	396,750,939	270.04	98,155.34	57,315,046	107	114	107
その他葉菜類	19,805.19	6,413,642	323.83	23,867.91	6,866,775	287.69	-4,062.72	-453,133	83	93	113
レタス	12,444,392.00	1,577,509,389	126.76	11,298,509.00	1,483,696,003	131.31	1,145,883.00	93,813,386	110	106	97
サニーレタス	1,668,427.00	462,628,974	277.28	1,446,749.00	383,112,874	264.80	221,678.00	79,516,100	115	121	105
グリーンリーフ	1,267,478.50	347,680,280	274.30	1,166,794.00	310,693,546	266.27	100,684.50	36,986,734	109	112	103
セルリー	617,859.00	164,860,860	266.82	599,607.10	153,964,827	256.77	18,251.90	10,896,033	103	107	104
カリフラワー	317,323.50	42,241,417	133.11	404,844.40	44,446,656	109.78	-87,520.90	-2,205,239	78	95	121
ブロッコリー	2,596,415.05	941,048,379	362.44	2,682,587.70	875,939,809	326.52	-86,172.65	65,108,570	97	107	111
アスパラ	529,962.66	650,903,446	1,228.20	586,912.11	664,870,861	1,132.82	-56,949.45	-13,967,415	90	98	108
パセリ	72,240.64	125,321,067	1,734.77	75,208.70	103,291,577	1,373.39	-2,968.06	22,029,490	96	121	126
チンゲンサイ	386,572.90	131,875,214	341.13	354,043.60	113,134,476	319.54	32,529.30	18,740,738	109	117	107
中国野菜	107,463.15	81,046,064	754.17	84,204.96	64,757,809	769.04	23,258.19	16,288,255	128	125	98
サラダ菜	60,736.90	39,295,206	646.97	65,793.40	43,575,832	662.31	-5,056.50	-4,280,626	92	90	98
その他葉菜類	703,484.31	182,956,276	260.07	785,120.25	184,151,754	234.55	-81,635.94	-1,195,478	90	99	111
葉菜類計	116,758,144.35	16,088,195,798	137.79	112,088,328.37	14,817,707,580	132.19	4,669,815.98	1,270,488,218	104	109	104
茄子	3,909,268.57	1,432,749,793	366.50	3,978,050.23	1,339,790,965	336.79	-68,781.66	92,958,828	98	107	109
トマト	8,791,133.62	3,058,255,952	347.87	9,145,373.09	3,028,762,410	331.17	-354,239.47	29,493,542	96	101	105
きゅうり	9,062,725.94	2,857,754,701	315.33	9,558,921.32	2,582,801,322	270.19	-496,195.38	274,953,379	95	111	117
南瓜	3,723,236.50	869,326,887	233.48	4,588,497.94	739,867,993	161.24	-865,261.44	129,458,894	81	118	145
白瓜	31,501.00	4,670,208	148.25	52,823.00	5,134,422	97.20	-21,322.00	-464,214	60	91	153
ピーマン	2,726,098.58	1,308,873,358	480.12	2,779,894.13	1,166,215,683	419.51	-53,795.55	142,657,675	98	112	114
パプリカ	300,981.70	194,944,460	647.69	341,230.12	217,381,001	637.05	-40,248.42	-22,436,541	88	90	102
ししとう	116,336.20	175,430,004	1,507.95	107,133.94	147,948,486	1,380.96	9,202.26	27,481,518	109	119	109
オクラ	375,630.97	357,402,965	951.47	354,014.84	303,801,917	858.16	21,616.13	53,601,048	106	118	111
とうもろこし	911,453.00	223,279,159	244.97	822,843.50	198,310,622	241.00	88,609.50	24,968,537	111	113	102
米ナス	76,796.30	28,928,430	376.69	88,635.50	28,763,737	324.51	-11,839.20	164,693	87	101	116
ミニトマト	2,745,506.08	1,585,194,671	577.37	2,803,168.42	1,554,489,914	554.54	-57,662.34	30,704,757	98	102	104
ゴーヤ	307,702.40	126,310,966	410.49	336,786.10	122,119,234	362.60	-29,083.70	4,191,732	91	103	113
その他果菜類	335,650.22	112,736,210	335.87	371,711.70	99,753,622	268.36	-36,061.48	12,982,588	90	113	125
果菜類計	33,414,021.08	12,335,857,764	369.18	35,329,083.83	11,535,141,328	326.50	-1,915,062.75	800,716,436	95	107	113

野菜の品目別取扱高 / 前年対比表

品名	5年実績			4年実績			増減		前年比(%)		
	数量(kg)	金額(円)	平均@	数量(kg)	金額(円)	平均@	数量(kg)	金額(円)	数量	金額	@
いんげん	112,736.91	113,128,458	1,003.47	111,595.61	108,454,131	971.84	1,141.30	4,674,327	101	104	103
きぬさや	13,512.40	34,349,644	2,542.08	17,639.08	38,817,754	2,200.66	-4,126.68	-4,468,110	77	88	116
スナックえんどう	101,240.86	123,465,545	1,219.52	130,617.64	124,183,380	950.73	-29,376.78	-717,835	78	99	128
実えんどう	36,845.80	39,746,569	1,078.72	75,893.89	56,018,610	738.11	-39,048.09	-16,272,041	49	71	146
そら豆	58,580.20	39,755,573	678.65	93,423.15	46,267,065	495.24	-34,842.95	-6,511,492	63	86	137
枝豆	88,225.85	63,055,501	714.70	82,944.05	52,962,275	638.53	5,281.80	10,093,226	106	119	112
その他豆類	3,424.73	3,129,092	913.67	5,007.80	3,166,056	632.22	-1,583.07	-36,964	68	99	145
豆類計	414,566.75	416,630,382	1,004.97	517,121.22	429,869,271	831.27	-102,554.47	-13,238,889	80	97	121
里芋	499,333.63	154,568,598	309.54	617,770.10	160,965,400	260.55	-118,436.47	-6,396,802	81	96	119
玉葱	25,554,440.90	3,011,420,913	117.84	25,852,311.50	4,285,894,010	165.78	-297,870.60	-1,274,473,097	99	70	71
甘藷	2,675,508.62	749,357,888	280.08	2,412,283.59	724,499,151	300.33	263,225.03	24,858,737	111	103	93
馬鈴薯	5,951,004.40	881,592,387	148.14	4,982,855.90	788,496,202	158.24	968,148.50	93,096,185	119	112	94
マークイン	6,976,925.30	1,132,375,348	162.30	6,404,013.40	1,085,427,663	169.49	572,911.90	46,947,685	109	104	96
馬鈴薯計	12,927,929.70	2,013,967,735	155.78	11,386,869.30	1,873,923,865	164.56	1,541,060.40	140,043,870	114	107	95
長芋	2,859,660.60	1,242,125,686	434.36	3,651,751.00	1,082,880,041	296.53	-792,090.40	159,245,645	78	115	146
山の芋	58,214.20	40,114,055	689.07	45,170.50	32,247,246	713.90	13,043.70	7,866,809	129	124	97
らっきょう	158,141.95	81,108,520	512.88	157,402.50	85,896,919	545.71	739.45	-4,788,399	100	94	94
にんにく	283,731.07	210,534,318	742.02	293,307.63	197,703,728	674.04	-9,576.56	12,830,590	97	106	110
生姜	833,877.00	370,141,687	443.88	832,971.80	352,654,412	423.36	905.20	17,487,275	100	105	105
その他土物類	411,585.70	141,821,646	344.57	322,761.40	110,868,264	343.49	88,824.30	30,953,382	128	128	100
土物類計	46,262,423.37	8,015,161,046	173.25	45,572,599.32	8,907,533,036	195.45	689,824.05	-892,371,990	102	90	89
松茸	6,416.65	79,979,602	12,464.38	4,215.59	63,635,785	15,095.34	2,201.06	16,343,817	152	126	83
生椎茸	1,129,221.13	1,113,525,350	986.10	1,161,317.95	1,046,765,965	901.36	-32,096.82	66,759,385	97	106	109
えのき	3,129,767.50	942,061,284	301.00	3,038,126.65	737,035,271	242.59	91,640.85	205,026,013	103	128	124
しめじ	1,740,604.89	755,534,258	434.06	1,701,817.12	590,045,053	346.71	38,787.77	165,489,205	102	128	125
なめこ	376,683.75	173,065,472	459.44	311,080.05	145,494,304	467.70	65,603.70	27,571,168	121	119	98
マッシュルーム	67,991.80	99,808,436	1,467.94	66,661.55	94,304,008	1,414.66	1,330.25	5,504,428	102	106	104
まい茸	314,903.85	210,327,670	667.91	307,006.34	191,281,674	623.05	7,897.51	19,045,996	103	110	107
エリンギ	382,151.31	228,026,012	596.69	431,002.42	207,165,776	480.66	-48,851.11	20,860,236	89	110	124
その他茸類	46,183.10	30,560,240	661.71	59,431.68	35,924,029	604.45	-13,248.58	-5,363,789	78	85	109
菌茸類計	7,193,923.98	3,632,888,324	504.99	7,080,659.35	3,111,651,865	439.45	113,264.63	521,236,459	102	117	115
貝われ	310,083.62	107,766,871	347.54	305,820.56	109,143,071	356.88	4,263.06	-1,376,200	101	99	97
大葉	194,768.10	611,713,020	3,140.72	178,170.95	582,862,723	3,271.36	16,597.15	28,850,297	109	105	96
みょうが	148,237.55	301,075,663	2,031.03	143,446.93	276,826,597	1,929.81	4,790.62	24,249,066	103	109	105
菜の花	36,078.49	45,528,012	1,261.91	41,198.57	40,478,795	982.52	-5,120.08	5,049,217	88	112	128
ハーブ類	13,628.25	25,696,343	1,885.52	12,032.37	22,549,719	1,874.08	1,595.88	3,146,624	113	114	101
その他香辛野菜	97,899.60	161,326,277	1,647.87	92,635.83	141,148,435	1,523.69	5,263.77	20,177,842	106	114	108
大梅	189,627.40	79,835,463	421.01	189,360.50	86,282,667	455.65	266.90	-6,447,204	100	93	92
小梅	24,125.00	12,282,386	509.11	24,148.60	12,816,049	530.71	-23.60	-533,663	100	96	96
カボス	96,625.67	23,401,223	242.18	46,255.70	23,308,226	503.89	50,369.97	92,997	209	100	48
ゆず	74,745.85	30,040,906	401.90	47,905.09	33,307,762	695.28	26,840.76	-3,266,856	156	90	58
その他ゆず	39,961.45	15,967,606	399.57	25,473.45	15,841,187	621.87	14,488.00	126,419	157	101	64
もやし	355,119.00	82,187,703	231.43	368,205.00	76,417,658	207.54	-13,086.00	5,770,045	96	108	112
筍缶	9,827.00	8,372,445	851.98	13,292.00	9,236,713	694.90	-3,465.00	-864,268	74	91	123
野菜加工品	204,714.28	104,394,505	509.95	2,692,447.15	366,153,974	135.99	-2,487,732.87	-261,759,469	8	29	375
その他の野菜	272,348.42	199,358,841	731.99	326,375.25	200,969,850	615.76	-54,026.83	-1,611,009	83	99	119
その他山菜	15,843.59	31,526,511	1,989.85	18,664.58	29,117,774	1,560.05	-2,820.99	2,408,737	85	108	128
その他妻物	150,391.12	521,838,754	3,469.87	146,060.90	437,656,822	2,996.39	4,330.22	84,181,932	103	119	116
庭先野菜	3,145,469.00	433,405,320	137.78	3,557,312.00	471,953,191	132.67	-411,843.00	-38,547,871	88	92	104
その他											
国内野菜	235,632,420.92	45,679,001,902	193.85	230,175,346.19	43,424,649,279	188.65	5,457,074.73	2,254,352,623	102	105	103
野菜計	241,391,197.57	47,168,722,661	195.40	239,901,211.59	45,280,611,470	188.74	1,489,985.98	1,888,111,191	101	104	104
鶏卵	364,460.25	158,399,765	434.61	414,899.10	127,793,008	308.00	-50,438.85	30,606,757	88	124	141
卵計	364,460.25	158,399,765	434.61	414,899.10	127,793,008	308.00	-50,438.85	30,606,757	88	124	141

野菜の産地別取扱高(上位10位)

1 総計

(トン,千円,%)

順位	県名	数 量					金 額				
		5年	比率	4年	比率	前年比	5年	比率	4年	比率	前年比
	総 計	241,391	100.0%	239,901	100.0%	100.6%	47,168,723	100.0%	45,280,611	100.0%	104.2%
1	福 岡	35,359	14.6%	37,224	15.5%	95.0%	9,401,550	19.9%	9,020,895	19.9%	104.2%
2	北 海 道	32,798	13.6%	33,329	13.9%	98.4%	5,399,359	11.4%	5,438,870	12.0%	99.3%
3	長 野	27,218	11.3%	25,007	10.4%	108.8%	3,229,216	6.8%	2,851,718	6.3%	113.2%
4	長 崎	24,416	10.1%	23,089	9.6%	105.7%	4,990,567	10.6%	4,579,845	10.1%	109.0%
5	熊 本	23,371	9.7%	25,147	10.5%	92.9%	5,100,557	10.8%	4,904,146	10.8%	104.0%
6	鹿 児 島	22,811	9.4%	21,672	9.0%	105.3%	3,217,758	6.8%	3,014,142	6.7%	106.8%
7	大 分	19,895	8.2%	18,942	7.9%	105.0%	4,945,608	10.5%	4,408,505	9.7%	112.2%
8	宮 崎	16,034	6.6%	14,165	5.9%	113.2%	2,229,995	4.7%	1,943,524	4.3%	114.7%
9	佐 賀	14,364	6.0%	14,483	6.0%	99.2%	3,027,815	6.4%	3,633,264	8.0%	83.3%
10	群 馬	7,037	2.9%	5,726	2.4%	122.9%	775,232	1.6%	506,638	1.1%	153.0%
	その他国内	12,329	5.2%	11,391	4.8%	108.2%	3,361,345	7.3%	3,123,102	7.0%	107.6%
	国 外	5,759	2.4%	9,726	4.1%	59.2%	1,489,721	3.2%	1,855,962	4.1%	80.3%

2 県内

(トン,千円,%)

順位	地区名	数 量					金 額				
		5年	比率	4年	比率	前年比	5年	比率	4年	比率	前年比
	総 計	35,359	100.0%	37,224	100.0%	95.0%	9,401,550	100.0%	9,020,895	100.0%	104.2%
1	福 岡 市	7,213	20.4%	7,366	19.8%	97.9%	1,207,656	12.8%	1,221,755	13.5%	98.8%
2	糸 島 市	5,569	15.7%	5,953	16.0%	93.5%	1,389,001	14.8%	1,337,771	14.8%	103.8%
3	三井地区	4,932	13.9%	4,815	12.9%	102.4%	1,436,954	15.3%	1,307,089	14.5%	109.9%
4	三潞地区	2,198	6.2%	2,141	5.8%	102.7%	874,329	9.3%	743,324	8.2%	117.6%
5	久留米市	1,990	5.6%	2,588	7.0%	76.9%	464,526	4.9%	462,351	5.1%	100.5%
6	みやま市	1,849	5.2%	1,820	4.9%	101.6%	655,314	7.0%	628,595	7.0%	104.3%
7	朝倉地区	1,774	5.0%	1,890	5.1%	93.9%	379,774	4.0%	373,780	4.1%	101.6%
8	宗 像 郡	1,332	3.8%	1,559	4.2%	85.4%	191,151	2.0%	213,474	2.4%	89.5%
9	北九州市	1,305	3.7%	1,373	3.7%	95.0%	179,418	1.9%	194,179	2.2%	92.4%
10	うきは地区	1,201	3.4%	1,289	3.5%	93.2%	398,893	4.2%	428,709	4.8%	93.0%
	その他県内	5,996	17.0%	6,430	17.3%	93.3%	2,224,534	23.7%	2,109,868	23.4%	105.4%

野菜の品目別取扱高(上位10位)

1 総計

(トン,千円,%)

順位	品目名	数 量					金 額				
		5年	比率	4年	比率	前年比	5年	比率	4年	比率	前年比
	総 計	241,391	100.0%	239,901	100.0%	100.6%	47,168,723	100.0%	45,280,611	100.0%	104.2%
1	白 菜	53,303	22.1%	49,484	20.6%	107.7%	3,488,123	7.4%	3,110,620	6.9%	112.1%
2	キャベツ	32,118	13.3%	32,819	13.7%	97.9%	2,799,526	5.9%	2,561,808	5.7%	109.3%
3	玉 葱	25,554	10.6%	25,852	10.8%	98.8%	3,011,421	6.4%	4,285,894	9.5%	70.3%
4	大 根	16,608	6.9%	16,102	6.7%	103.1%	1,146,625	2.4%	1,249,942	2.8%	91.7%
5	レ タ ス	15,380	6.4%	13,912	5.8%	110.6%	2,387,818	5.1%	2,177,502	4.8%	109.7%
6	馬 鈴 薯	12,928	5.4%	11,387	4.7%	113.5%	2,013,968	4.3%	1,873,924	4.1%	107.5%
7	ト マ ト	11,537	4.8%	11,949	5.0%	96.6%	4,643,451	9.8%	4,583,252	10.1%	101.3%
8	人 参	10,515	4.4%	10,349	4.3%	101.6%	1,548,418	3.3%	1,229,259	2.7%	126.0%
9	き ゆ う り	9,063	3.8%	9,559	4.0%	94.8%	2,857,755	6.1%	2,582,801	5.7%	110.6%
10	な す	3,909	1.6%	3,978	1.7%	98.3%	1,432,750	3.0%	1,339,791	3.0%	106.9%
	その他野菜	50,476	20.7%	54,510	22.7%	92.6%	21,838,868	46.3%	20,285,818	44.7%	107.7%

2 県内

(トン,千円,%)

順位	品目名	数 量					金 額				
		5年	比率	4年	比率	前年比	5年	比率	4年	比率	前年比
	総 計	35,359	100.0%	37,224	100.0%	95.0%	9,401,550	100.0%	9,020,895	100.0%	104.2%
1	キャベツ	6,030	17.1%	6,760	18.2%	89.2%	444,472	4.7%	512,474	5.7%	86.7%
2	大 根	4,541	12.8%	4,624	12.4%	98.2%	244,590	2.6%	280,823	3.1%	87.1%
3	ト マ ト	3,078	8.7%	3,368	9.0%	91.4%	1,083,093	11.5%	1,130,658	12.5%	95.8%
4	レ タ ス	2,668	7.5%	2,693	7.2%	99.1%	578,181	6.1%	539,608	6.0%	107.1%
5	き ゆ う り	2,652	7.5%	2,798	7.5%	94.8%	800,541	8.5%	735,401	8.2%	108.9%
6	茄 子	2,578	7.3%	2,589	7.0%	99.6%	987,773	10.5%	947,392	10.5%	104.3%
7	小 松 菜	1,518	4.3%	1,408	3.8%	107.8%	440,170	4.7%	381,155	4.2%	115.5%
8	ブロッコリー	1,188	3.4%	1,309	3.5%	90.8%	370,706	3.9%	358,626	4.0%	103.4%
9	ほうれん草	699	2.0%	749	2.0%	93.3%	331,329	3.5%	317,033	3.5%	104.5%
10	か ぶ	693	2.0%	647	1.7%	107.1%	65,360	0.7%	58,978	0.7%	110.8%
	その他野菜	9,714	27.4%	10,279	27.7%	94.5%	4,055,335	43.3%	3,758,747	41.6%	107.9%

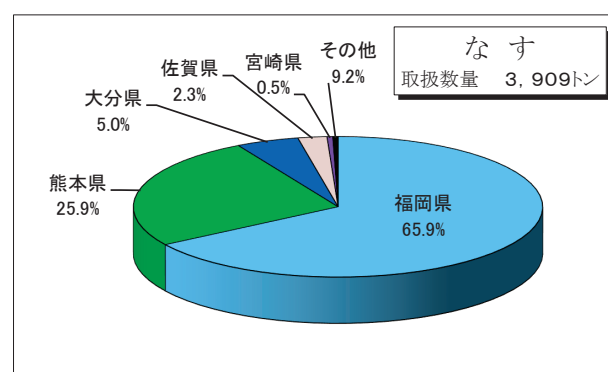
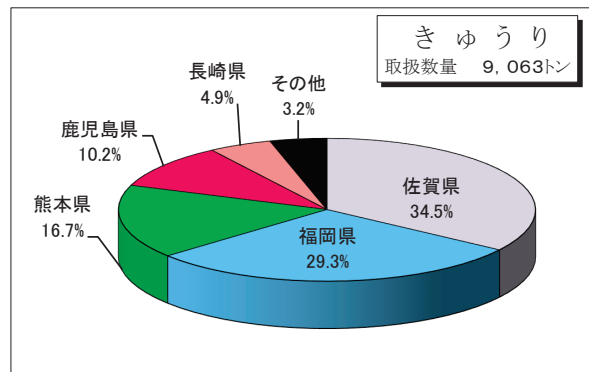
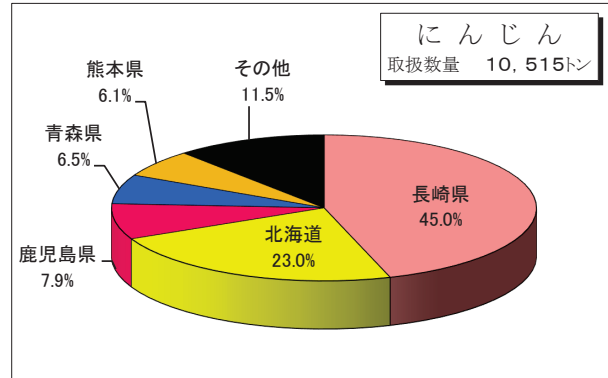
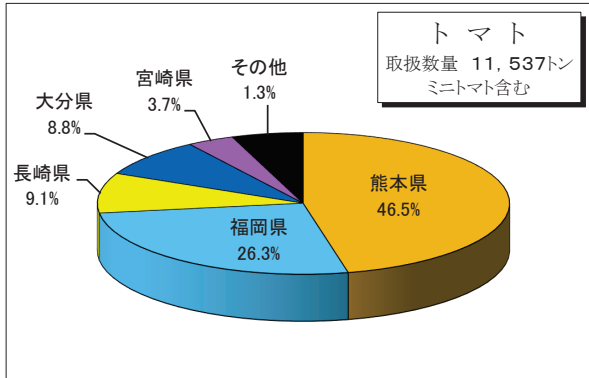
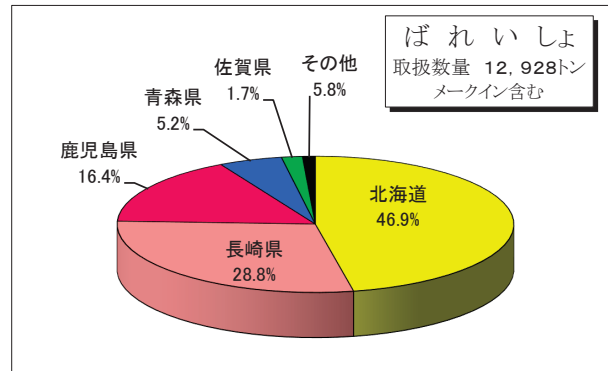
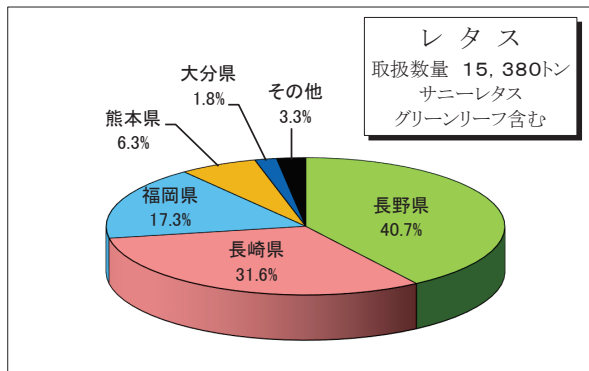
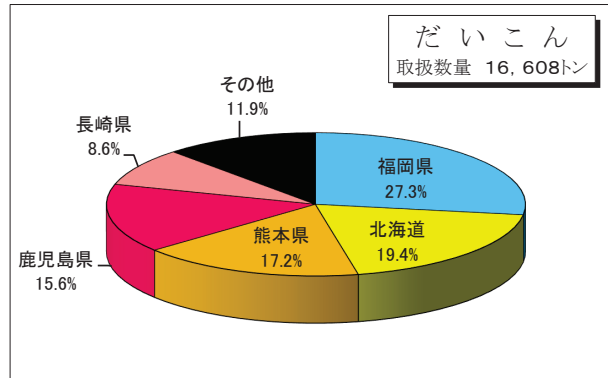
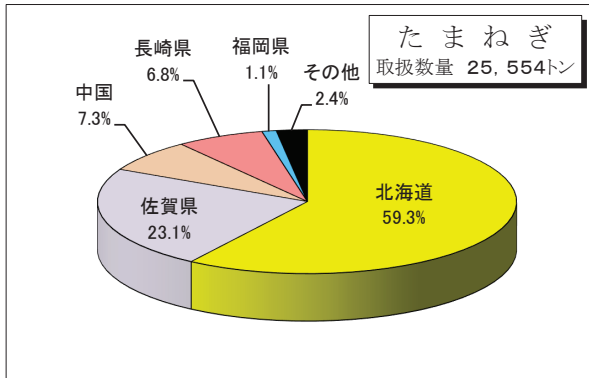
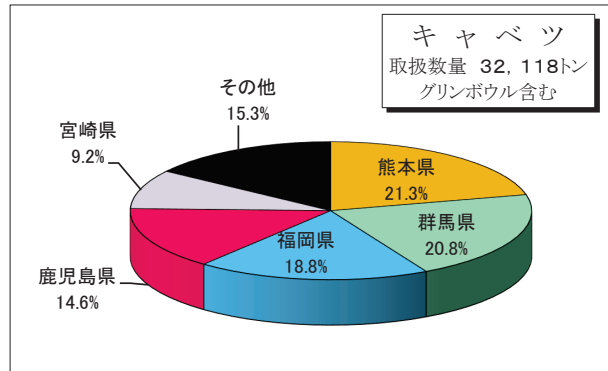
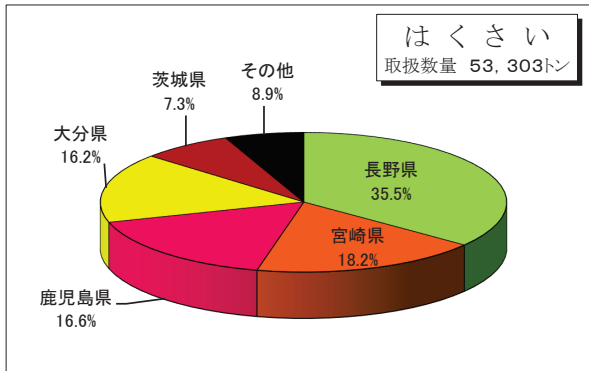
(注)キャベツにはグリーンボール、レッドキャベツを含む。レタスにはサニーレタス・グリーンリーフレタスを含む。
 トマトにはミニトマトを含む。馬鈴薯にはメークインを含む。

野菜の品目別取扱高 / 前年対比表 (外国産)

品名	5 年 実 績			4 年 実 績			増 減		前年比 (%)		
	数量 kg	金額	平均@	数量 kg	金額	平均@	数量 kg	金額	数量	金額	@
大 根	20.00	4,320	216.00	75,100.00	6,298,884	83.87	-75,080.00	-6,294,564	0	0	258
か ぶ											
人 参	554,590.00	51,628,741	93.09	439,000.00	44,901,783	102.28	115,590.00	6,726,958	126	115	91
ご ぼ う	488,690.00	60,740,566	124.29	465,670.00	57,964,532	124.47	23,020.00	2,776,034	105	105	100
れんこん											
たけのこ	930.00	1,581,715	1,700.76	1,500.00	3,229,924	2,153.28	-570.00	-1,648,209	62	49	79
ゆ で 筍											
その他根菜類	1,445.90	1,164,694	805.51	1,459.00	1,301,508	892.05	-13.10	-136,814	99	89	90
根 菜 類 計	1,045,675.90	115,120,036	110.09	982,729.00	113,696,631	115.69	62,946.90	1,423,405	106	101	95
白 菜	120.00	15,552	129.60				120.00	15,552			
キャベツ	5,000.00	448,200	89.64	4,650.00	397,710	85.52	350.00	50,490	108	113	105
グリーンボール											
キャベツ計	5,000.00	448,200	89.64	4,650.00	397,710	85.52	350.00	50,490	108	113	105
春 菊											
ほうれん草											
青 葱	42,070.00	12,489,444	296.87	8,085.00	3,066,066	379.22	33,985.00	9,423,378	520	407	78
分 葱											
白 葱	273,435.00	54,839,335	200.55	202,391.00	53,160,261	262.66	71,044.00	1,679,074	135	103	76
ふ き											
つ わ											
み つ ば											
に ら											
かつお菜											
水 菜											
小 松 菜											
その他菜類											
レ タ ス	1,320.00	285,120	216.00	110,256.00	16,662,542	151.12	-108,936.00	-16,377,422	1	2	143
サニーレタス											
グリーンリーフ											
セルリー	415.00	793,584	1,912.25	735.00	742,500	1,010.20	-320.00	51,084	56	107	189
カリフラワー											
ブロッコリー	269,480.00	131,287,684	487.18	361,310.00	158,743,038	439.35	-91,830.00	-27,455,354	75	83	111
アスパラ	26,173.30	47,124,834	1,800.49	34,531.50	51,107,788	1,480.03	-8,358.20	-3,982,954	76	92	122
パ セリ											
チンゲンサイ											
中国野菜	1,075.60	2,643,624	2,457.81	1,028.00	2,318,328	2,255.18	47.60	325,296	105	114	109
サラダ菜											
その他葉茎菜類	52,579.80	41,867,357	796.26	62,333.00	42,755,850	685.92	-9,753.20	-888,493	84	98	116
葉 茎 菜 計	671,668.70	291,794,734	434.43	785,319.50	328,954,083	418.87	-113,650.80	-37,159,349	86	89	104
茄 子											
ト マ ト				5,712.00	2,933,861	513.63	-5,712.00	-2,933,861			
き ゅ う り											
南 瓜	1,523,840.00	452,738,853	297.10	2,142,530.00	383,851,140	179.15	-618,690.00	68,887,713	71	118	166
白 瓜											
ビーマン				44.00	27,086	615.59	-44.00	-27,086			
パブリカ	246,286.00	161,808,708	656.99	285,294.10	177,537,462	622.29	-39,008.10	-15,728,754	86	91	106
ししとう	648.60	1,378,922	2,125.99	1,133.09	964,678	851.36	-484.49	414,244	57	143	250
オクラ	24,501.50	25,158,805	1,026.82	33,028.20	31,728,261	960.64	-8,526.70	-6,569,456	74	79	107
とうもろこし											
米 ナ ス	40.00	15,768	394.20				40.00	15,768			
ミニトマト											
ゴ ー ヤ											
その他果菜類											
果 菜 類 計	1,795,316.10	641,101,056	357.09	2,467,741.39	597,042,488	241.93	-672,425.29	44,058,568	73	107	148

野菜の品目別取扱高 / 前年対比表 (外国産)

品名	5年実績			4年実績			増減		前年比(%)		
	数量 kg	金額	平均@	数量 kg	金額	平均@	数量 kg	金額	数量	金額	@
いんげん	2,700.00	1,871,640	693.20	2,160.00	1,347,051	623.63	540.00	524,589	125	139	111
きぬさや											
スナックえんどう	513.00	1,010,232	1,969.26	90.00	180,792	2,008.80	423.00	829,440	570	559	98
実えんどう				90.00	39,798	442.20	-90.00	-39,798			
そら豆											
枝豆				23.40	15,162	647.94	-23.40	-15,162			
その他豆類											
豆類計	3,213.00	2,881,872	896.94	2,363.40	1,582,803	669.71	849.60	1,299,069	136	182	134
里芋	35,699.60	14,455,213	404.91	101,285.70	25,345,977	250.24	-65,586.10	-10,890,764	35	57	162
玉葱	1,868,801.00	192,469,396	102.99	2,498,082.20	292,369,375	117.03	-629,281.20	-99,899,979	75	66	88
甘藷											
馬鈴薯											
メークイン	40.00	20,682	517.05	65.00	32,616	501.78	-25.00	-11,934	62	63	103
馬鈴薯計	40.00	20,682	517.05	65.00	32,616	501.78	-25.00	-11,934	62	63	103
長芋											
山の芋											
らっきょう				8.00	864	108.00	-8.00	-864			
にんにく	183,396.40	78,455,067	427.78	206,941.40	75,896,086	366.75	-23,545.00	2,558,981	89	103	117
生姜	17,407.00	7,838,154	450.28	90,139.20	27,139,975	301.08	-72,732.20	-19,301,821	19	29	150
その他土物類	72,165.50	23,217,925	321.73	79,336.50	27,199,564	342.83	-7,171.00	-3,981,639	91	85	94
土物類計	2,177,509.50	316,456,437	145.32	2,975,858.00	447,984,457	150.53	-798,348.50	-131,528,020	73	71	97
松茸	5,932.10	66,995,163	11,293.66	3,993.79	55,111,874	13,799.39	1,938.31	11,883,289	149	122	82
生椎茸	5,816.60	5,069,898	871.62	15,422.20	11,627,473	753.94	-9,605.60	-6,557,575	38	44	116
えのき											
しめじ											
なめこ											
マッシュルーム											
まい茸											
エリンギ											
その他茸類	7.50	104,760	13,968.00	10.00	145,258	14,525.80	-2.50	-40,498	75	72	96
菌茸類計	11,756.20	72,169,821	6,138.87	19,425.99	66,884,605	3,443.04	-7,669.79	5,285,216	61	108	178
貝われ											
大葉	90.00	442,151	4,912.78	40.00	207,360	5,184.00	50.00	234,791	225	213	95
みょうが											
菜の花											
ハーブ類											
その他香辛野菜											
大梅											
小梅											
カボス											
ゆず											
その他ゆず											
もやし											
筍	8,896.00	6,456,310	725.75	12,067.00	6,945,334	575.56	-3,171.00	-489,024	74	93	126
野菜加工品	26,386.41	12,400,765	469.96	2,462,108.22	261,822,255	106.34	-2,435,721.81	-249,421,490	1	5	442
その他の野菜	160.00	491,016	3,068.85	34.00	139,810	4,112.05	126.00	351,206	471	351	75
その他山菜	492.00	1,172,233	2,382.58	362.00	845,208	2,334.82	130.00	327,025	136	139	102
その他妻物	17,612.84	29,234,328	1,659.83	17,816.90	29,857,157	1,675.77	-204.06	-622,829	99	98	99
庭先野菜											
その他											
国内野菜											
野菜計	5,758,776.65	1,489,720,759	258.68	9,725,865.40	1,855,962,191	190.82	-3,967,088.75	-366,241,432	59	80	136
鶏卵											
卵計											



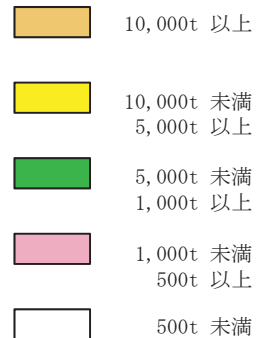
野菜の産地別取扱高及び主要品目

北海道 32,798t 玉葱、メークイン、大根、人参、長芋

青森県 3,631t ごぼう、人参、大根、メークイン、長芋

茨城県 4,482t 白菜、甘藷、レタス、ごぼう、メークイン

国外	5,759t
中国	玉葱、人参
中南米	南瓜、アスパラ
ニュージーランド	南瓜、ピーマン
韓国	ピーマン、ごぼう
アメリカ	ブロッコリー、アーリーレッド
タイ	野菜加工品、オクラ
台湾	ごぼう、人参
フィリピン	オクラ
ヨーロッパ	アーリーレッド、ピーマン
オーストラリア	アスパラ、アーリーレッド



山口県 925t 大根、トマト

群馬県 7,037t キャベツ、レタス

長野県 27,218t 白菜、レタス、キャベツ

福岡県 35,359t キャベツ、大根、トマト、きゅうり、なす

大分県 19,895t 白菜、白葱、キャベツ、トマト、ピーマン

熊本県 23,371t キャベツ、トマト、大根、きゅうり、茄子

宮崎県 16,034t 白菜、キャベツ、甘藷、にら、ミニトマト

佐賀県 14,364t 玉葱、きゅうり、れんこん、キャベツ、メークイン

長崎県 24,416t レタス、人参、馬鈴薯、玉葱、大根

鹿児島県 22,811t 白菜、キャベツ、大根、メークイン、ピーマン

輸入野菜の取扱高

1 国別

(トン,千円,%)

順位	国名	数 量					金 額				
		5年	比率	4年	比率	前年比	5年	比率	4年	比率	前年比
	総 計	5,759	100.0%	9,726	100.0%	59.2%	1,489,721	100.0%	1,855,962	100.0%	80.3%
1	中 国	3,753	65.2%	6,693	68.8%	56.1%	672,113	45.1%	988,131	53.2%	68.0%
2	中 南 米	936	16.3%	835	8.6%	112.1%	237,584	15.9%	203,938	11.0%	116.5%
3	ニュージーランド	610	10.6%	1,467	15.1%	41.6%	273,895	18.4%	267,785	14.4%	102.3%
4	韓 国	216	3.8%	263	2.7%	82.1%	134,758	9.0%	158,644	8.5%	84.9%
5	ア メ リ カ	63	1.1%	224	2.3%	28.1%	50,664	3.4%	116,845	6.3%	43.4%
6	タ イ	46	0.8%	40	0.4%	115.0%	45,998	3.1%	45,739	2.5%	100.6%
7	台 湾	45	0.8%	149	1.5%	30.2%	9,914	0.7%	24,511	1.3%	40.4%
8	フィリピン	18	0.3%	20	0.2%	90.0%	18,601	1.2%	17,965	1.0%	103.5%
9	ヨーロッパ	15	0.3%	14	0.1%	107.1%	11,346	0.8%	11,435	0.6%	99.2%
10	オーストラリア	12	0.2%	20	0.2%	60.0%	16,000	1.1%	15,069	0.8%	106.2%

2 品目別

(トン,千円,%)

順位	品目名	数 量					金 額				
		5年	比率	4年	比率	前年比	5年	比率	4年	比率	前年比
	総 計	5,759	100.0%	9,726	100.0%	59.2%	1,489,721	100.0%	1,855,962	100.0%	80.3%
1	玉 葱	1,869	32.5%	2,498	25.7%	74.8%	192,469	12.9%	292,369	15.8%	65.8%
2	かぼちゃ	1,524	26.5%	2,143	22.0%	71.1%	452,739	30.4%	383,851	20.7%	117.9%
3	にんじん	555	9.6%	439	4.5%	126.4%	51,629	3.5%	44,902	2.4%	115.0%
4	ご ぼ う	489	8.5%	466	4.8%	104.9%	60,741	4.1%	57,965	3.1%	104.8%
5	白 葱	273	4.7%	202	2.1%	135.1%	54,839	3.7%	53,160	2.9%	103.2%
6	ブロッコリー	269	4.7%	361	3.7%	74.5%	131,288	8.8%	158,743	8.6%	82.7%
7	パプリカ	246	4.3%	285	2.9%	86.3%	161,809	10.9%	177,537	9.6%	91.1%
8	にんにく	183	3.2%	207	2.1%	88.4%	78,455	5.3%	75,896	4.1%	103.4%
9	青 葱	42	0.7%	8	0.1%	525.0%	12,489	0.8%	3,066	0.2%	407.3%
10	里 芋	36	0.6%	25	0.3%	144.0%	14,455	1.0%	25,346	1.4%	57.0%

野菜品目別産地別取扱高表

(県内) (中央市場)

品目	産地	福岡市			糸島市			筑紫地区			粕屋地区		
		数量(kg)	金額	平均@	数量(kg)	金額	平均@	数量(kg)	金額	平均@	数量(kg)	金額	平均@
根菜類	大根	3,561,100.30	195,366,977	55	469,125.50	20,157,954	43	100.00	15,336	153	1,853.00	312,314	169
	かぶ	568,643.86	51,056,438	90	45,270.50	4,257,723	94				2,892.00	1,196,230	414
	人参	104,020.00	17,344,101	167									
	ごぼう												
	れんこん												
葉菜類	たけのこ	12,969.00	2,940,241	227				40,116.40	7,214,097	180	674.00	227,006	337
	ゆで筍	2,703.20	3,621,537	1,340	129.00	157,289	1,219	55.00	75,103	1,366	2,451.30	3,711,641	1,514
	白菜	900.00	54,594	61				67.00	11,867	177			
	キャベツ	887,695.10	75,314,804	85	1,788,110.00	140,020,848	78	2,061.00	211,434	103	4,240.00	228,214	54
	グリーンポウル												
	春菊	387,502.70	259,936,979	671				34,146.75	25,249,282	739	6,556.00	3,871,116	590
	ほうれん草	61,643.69	36,606,369	594	11,590.90	5,452,804	470	16,009.90	10,245,781	640	2,886.85	1,600,667	554
	青葱	47,775.44	35,512,067	743	96,723.20	82,201,015	850	2,772.00	2,141,832	773			
	分葱	283.80	97,704	344									
	白葱	18,234.00	6,383,377	350	10,530.00	2,420,757	230	174.00	139,450	801	321.00	86,421	269
	ふき	216.00	39,637	184	17,074.40	6,426,104	376						
	つわ												
	みつば	35.00	5,940	170									
	にら												
	レタス	2,426.00	197,706	81	41,400.00	4,679,370	113	2,885.00	423,770	147			
サニーレタス	3,208.00	624,174	195				22,412.00	6,711,324	299				
グリーンリーフ	2,580.00	629,456	244				14,097.50	3,569,475	253				
セルリー	1,210.00	242,211	200										
カリフラワー	61,677.00	8,339,936	135	4,375.00	457,492	105	80.00	17,280	216	7,538.00	1,136,615	151	
ブロッコリー	61,215.00	17,523,702	286	589,845.00	184,067,727	312	17,826.00	5,654,319	317	134,478.00	40,959,265	305	
アスパラ	13,409.90	16,393,111	1,222	9,061.90	12,334,259	1,361	10,809.40	14,112,534	1,306				
パセリ	4,368.80	1,646,345	377										
チンゲンサイ	1,145.50	325,521	284										
かつお菜	19,278.58	10,449,817	542	5,657.75	1,767,365	312				9,637.55	4,812,651	499	
サラダ菜													
その他葉菜類	197,492.70	68,665,246	348	141,084.00	78,376,571	556	10,850.50	4,533,927	418	147,213.75	55,167,972	375	
果菜類	茄子	2,587.90	896,605	346	185,537.10	63,119,086	340				13,294.00	6,550,965	493
	トマト	906,803.00	281,396,377	310	379,938.20	130,458,997	343						
	きゅうり	1,999.85	619,235	310	1,608,051.84	456,421,860	284	140.00	49,837	356	48.40	4,262	88
	南瓜	33,509.00	5,310,671	158	31,000.00	5,212,203	168				44.00	8,240	187
	白瓜	130.00	11,750	90	475.00	86,130	181						
	ピーマン										17.00	4,503	265
	ししとう							134.75	291,362	2,162	5,735.10	3,525,976	615
	オクラ				2,552.60	1,849,027	724						
	とうもろこし	894.00	148,555	166	4,672.00	1,361,167	291	422.10	230,051	545	60.00	15,552	259
	米ナス												
	ミニトマト	4,166.60	1,750,195	420	23,427.92	17,360,108	741				2,227.30	1,486,780	668
	いんげん	3.00	1,080	360							575.60	380,576	661
	きぬさや	15.60	14,419	924									
	スナップえんどう	100.90	119,232	1,182	530.00	630,634	1,190				364.00	537,841	1,478
	実えんどう	63.00	60,264	957	5.60	5,746	1,026				101.90	114,841	1,127
そら豆	39.00	13,635	350	119.60	41,787	349				22.10	9,838	445	
枝豆	27,372.35	22,048,210	805										
その他豆類				84.00	77,199	919							
土物類	里芋	129.80	34,453	265	160.50	42,853	267				5,782.00	918,520	159
	玉葱	60,721.80	6,455,016	106	230.00	32,627	142	1,063.00	78,128	73	118.00	15,293	130
	甘藷	1,242.10	295,616	238	1,065.00	274,784	258				227.00	122,580	540
	馬鈴薯				100.00	10,141	101				716.50	170,017	237
	メークイン	4,060.00	701,557	173	1,230.00	156,060	127						
	長芋												
	山の芋												
	らっきょう	4.00	864	216							15.50	2,679	173
	にんにく	21.50	6,286	292	48.00	20,412	425						
	生姜												
アーリーレッド	300.00	48,309	161										
茸類	松茸												
	椎茸	3,577.70	2,316,661	648	6.60	4,130	626						
	えのき	75.00	24,300	324				48,362.00	17,120,840	354			
	しめじ	127.49	192,606	1,511				38,432.00	26,907,304	700			
	なめこ												
マッシュルーム	536.99	786,671	1,465										
香辛菜物類	貝われ	504.00	792,127	1,572							65,049.20	18,018,477	277
	大葉												
	妙姜										320.20	520,420	1,625
	菜の花				22,085.20	26,618,665	1,205						
	ハーブ類	77.00	30,024	390									
その他香辛野菜	31.76	51,345	1,617	65,954.94	134,468,563	2,039	5,509.29	27,397,494	4,973	3.00	11,340	3,780	
その他	大梅	1,661.20	381,018	229	274.00	69,175	252				400.00	166,536	416
	小梅	1,595.00	397,893	249							44.00	7,128	162
	カボス				440.00	29,292	67				1,158.00	131,502	114
	ゆず				196.20	27,610	141				280.00	14,472	52
	もやし										4,141.00	2,236,135	540
野加工品	42,375.68	23,260,453	549	961.09	187,076	195	1,750.95	1,162,115	664	23.80	25,101	1,055	
その他野菜	96,330.01	50,172,738	521	10,119.72	7,658,052	757	477,893.00	36,284,411	76	13,554.64	3,002,280	221	
合計	7,212,788.80	1,207,656,155	167	5,569,242.26	1,389,000,662	249	748,169.54	189,848,353	254	435,063.69	151,311,966	348	
鶏卵	80.00	31,429	393							9,011.40	3,225,513	358	

野菜品目別産地別取扱高表

(県 内) (中 央 市 場)

品目	宗像地区			甘木地区			朝倉地区			三井地区			
	数量(kg)	金額	平均@	数量(kg)	金額	平均@	数量(kg)	金額	平均@	数量(kg)	金額	平均@	
根菜類	大根	191,950.00	7,458,009	39	24,272.00	1,431,473	59	24,278.00	1,702,965	70	268,744.00	18,144,993	68
	かぶ				747.00	66,813	89	1,160.00	197,770	170	20,945.00	1,720,137	82
	人参												
	ごぼう				9,573.00	7,956,378	831	78.00	64,800	831			
	れんこん												
葉菜類	たけのこ	99.50	117,051	1,176									
	ゆで筍	1,045.40	1,269,852	1,215	864.50	903,007	1,045						
	白菜							19,080.00	1,098,986	58	31,485.00	1,681,252	53
	キャベツ	435,549.00	34,320,550	79	110,450.00	5,832,317	53	696,794.00	47,908,224	69	67,601.00	4,800,468	71
	グリーンボウル												
	春菊				444.00	42,822	96				50,189.90	27,546,516	549
	ほうれん草				8,850.70	3,041,243	344	20,191.88	8,516,963	422	288,958.22	124,431,198	431
	青菜				168,062.10	176,571,473	1,051	28,261.00	20,876,403	739	71,015.30	62,973,000	887
	分葱										3.60	1,594	443
	白葱				2,574.00	659,642	256	34,916.50	12,522,464	359	456.75	95,148	208
	ふき				102.00	33,869	332						
	つわ												
	みつば				1,096.00	532,001	485				56,117.15	31,642,156	564
	ら				3,874.00	2,437,776	629	4,405.00	1,673,892	380	32,780.50	18,247,167	557
	菜類	レタ			506.00	54,778	108	113,842.00	14,198,215	125	743,154.00	101,163,016	136
サニーレタス				19,412.00	4,472,080	230	1,752.00	563,501	322	762,010.00	202,278,450	265	
グリーンリーフ				12,412.00	2,381,695	192	3,596.00	991,418	276	511,894.00	131,670,994	257	
セルリー										12,852.00	2,769,989	216	
カリフラワー		57,156.00	8,516,123	149			84.00	11,664	139	5,070.00	738,483	146	
ブロッコリー		192,666.00	58,852,954	305	2,312.00	801,943	347	9,951.00	2,098,028	211	116,201.00	42,182,485	363
アスパラ		215.00	319,464	1,486	43,667.70	53,063,660	1,215				4,879.60	5,649,517	1,158
パセリ											23,308.40	27,717,647	1,189
チンゲンサイ					54,898.00	16,735,839	305				174,386.00	60,030,373	344
かつお菜		6.00	2,268	378	250.00	47,088	188	5,125.48	1,274,278	249	18,840.80	5,118,581	272
果菜類	サラダ菜									662.40	210,362	318	
	その他葉菜類				59,002.00	16,526,211	280	1,358.50	341,588	251	1,337,284.10	406,356,537	304
	茄子				173,596.99	63,020,993	363	87,043.25	33,697,806	387	80,406.00	25,995,546	323
	トマト				126,165.00	37,813,877	300	27,034.50	6,141,995	227			
	きゅうり				150,107.00	57,970,959	386	675,296.00	216,987,118	321	9,940.00	2,138,994	215
	南瓜							1,034.00	140,098	135	1,080.00	112,937	105
	白瓜										5,875.00	974,094	166
	ピーマン										1,633.60	391,674	240
	ししとう				63.65	81,274	1,277	67.50	36,800	545	179.30	216,994	1,210
	オクラ				559.50	400,220	715	160.00	139,104	869	62,148.10	50,439,541	812
豆類	とうもろこし						2,072.00	871,962	421	67,316.00	12,812,241	190	
	米ナス												
	ミニトマト	83,071.60	50,820,513	612			10.50	8,883	846	145.90	49,086	336	
	いんげん				6.60	4,509	683				205.05	114,974	561
	きぬさや												
土物類	スナップえんどう									9.40	12,673	1,348	
	実えんどう	3.75	3,240	864						76.60	108,420	1,415	
	そら豆									697.50	179,715	258	
	枝豆							156.90	45,641	291	23,954.10	11,420,770	477
	その他豆類				5.70	5,897	1,035	2,304.00	2,013,930	874	408.00	398,272	976
茸類	里芋				5,612.50	2,083,792	371	10,157.00	3,214,283	316	6,551.50	848,044	129
	玉葱	60.00	4,342	72	660.00	74,207	112	1,506.00	160,622	107	1,915.00	98,172	51
	甘藷	1,310.00	320,134	244									
	馬鈴薯	40.00	3,974	99				180.00	23,262	129	985.00	92,338	94
	メークイン	270.00	45,144	167				640.00	55,987	87	1,655.00	195,178	118
	長芋												
	山の芋												
茸類	らっきょう				20.50	27,648	1,349				63.00	22,248	353
	にんにく										91.10	26,709	293
	生姜												
	アーリーレッド												
	松茸												
茸類	椎茸							20.00	21,902	1,095	66.80	69,528	1,041
	えのき												
	しめじ												
	なめこ												
	マッシュルーム												
香辛菜物類	貝われ				44,474.40	18,831,591	423						
	大葉									90.10	194,576	2,160	
	姜									58.70	71,741	1,222	
	菜の花												
その他香辛野菜	ハーブ類										3,431.06	6,598,789	1,923
	その他香辛野菜	0.10	216	2,160	9,265.30	17,611,971	1,901	17.70	33,026	1,866	20,744.45	17,357,800	837
	梅	45.00	4,104	91	2,870.00	1,242,608	433						
その他	小梅										2.40	1,946	811
	カボス										33.80	1,826	54
	ゆず												
その他野菜	もやし												
	缶詰												
	野菜加工品				23.04	54,693	2,374				3,595.64	2,453,458	682
その他野菜	368,460.22	29,093,376	79	246.05	344,997	1,402	1,752.12	2,140,502	1,222	40,289.10	26,385,449	655	
合計	1,331,947.57	191,151,314	144	1,037,045.23	493,161,344	476	1,774,324.83	379,774,080	214	4,932,485.92	1,436,953,796	291	
鶏卵	7,051.40	2,764,683	392				157,951.94	67,618,836	428				

野菜品目別産地別取扱高表

		(県内)			(中央市場)									
品目	産地	久留米市			浮羽地区			八女地区			筑後市			
		数量(kg)	金額	平均@	数量(kg)	金額	平均@	数量(kg)	金額	平均@	数量(kg)	金額	平均@	
根菜類	大根													
	かぶ	38,367.40	3,402,044	89				11,918.80	3,260,118	274				
	人参	570.00	61,862	109	22,890.00	4,627,248	202							
	ごぼう													
	れんこん													
葉菜類	たけのこ							3,642.60	5,067,074	1,391				
	ゆで筍	1,511.70	1,325,717	877										
	白菜	96,975.00	4,855,841	50	149,850.00	7,299,655	49							
	キャベツ	473,800.00	31,981,696	68	5,000.00	308,124	62	12,060.00	764,133	63	2,500.00	189,000	76	
	グリーンポウル													
	春菊	8,892.00	5,299,409	596										
	ほうれん草	237,928.50	116,605,577	490	20,013.50	10,075,374	503							
	青葱	20,848.30	11,729,263	563	1,500.00	1,139,670	760	10,137.00	7,028,899	693				
	白葱	309.00	141,426	458										
	ふき													
	つわ													
	みつば	263.75	223,723	848										
	ら	745.00	517,158	694										
	菜類	レタ	6,038.00	567,958	94	3,122.00	333,288	107	560.00	40,791	73			
		サニーレタス	94,396.00	22,932,028	243	43,124.00	11,660,728	270	624.00	182,520	292			
グリーンリーフ		140,704.00	36,918,305	262	48,596.00	14,547,896	299	120.00	36,612	305				
セルリー											140.00	30,651	219	
カリフラワー														
ブロッコリー					13,056.00	3,583,772	274							
アスパラ														
パセリ														
チンゲンサイ		26,052.00	8,494,236	326										
かつお菜		6,773.00	4,012,633	592										
果菜類	サラダ菜	59,582.50	38,381,862	644										
	その他葉菜類	325,081.48	110,720,094	341	31,513.00	12,032,618	382	337.50	540,162	1,600				
	茄子	12.00	3,208	267	7,795.14	3,044,314	391	31,361.00	10,912,122	348	567.00	167,636	296	
	トマト	1,646.00	718,653	437	831,666.70	320,421,923	385							
	きゅうり	95,112.00	29,794,729	313				40,591.00	14,555,445	359				
	南瓜	1,930.00	406,211	210										
	白瓜	20,338.00	2,876,275	141										
	ピーマン				31.50	9,170	291							
	ししとう													
	オクラ													
豆類	とうもろこし	4,440.00	1,235,859	278	10,996.00	4,173,895	380							
	米ナス													
	ミニトマト	7,428.00	3,841,776	517	6,792.00	2,956,845	435	29,065.20	26,951,236	927				
	いんげん							9,948.00	8,730,702	878				
	きぬさや													
	スナップえんどう							365.00	438,764	1,202				
	実えんどう													
	そら豆													
	枝豆	5,323.60	2,481,832	466	4,086.00	2,347,272	574							
	その他豆類	165.00	180,198	1,092										
土物類	里芋	15.00	2,592	173				2,870.00	681,804	238				
	玉葱													
	甘藷													
	馬鈴薯							20.00	1,642	82				
	メークイン													
	長芋													
	山の芋													
	らっきょう	15.00	1,620	108										
	にんにく													
	生姜													
茸類	アーリーレッド													
	松茸													
	椎茸							4,166.60	3,972,127	953				
	えのき													
	しめじ	180.00	59,940	333				156,384.60	104,056,296	665				
香辛妻物類	なめこ							102.52	142,452	1,390				
	マッシュルーム													
	貝われ													
	大葉													
	妙姜													
その他	菜の花													
	ハーブ類													
	その他香辛野菜	719.10	297,864	414	0.50	2,750	5,500	79.00	317,941	4,025				
	大梅							22,738.00	8,845,933	389				
	小梅							10,059.00	5,332,042	530	76.00	9,073	119	
その他	カボス													
	ゆず							12,944.90	4,660,199	360				
	もやし													
	缶筍													
	野菜加工品							16,471.52	10,577,327	642				
合計	1,990,439.39	464,526,291	233	1,200,603.34	398,892,906	332	663,427.20	396,955,553	598	3,283.00	396,360	121		
鶏卵				113.88	54,325	477								

野菜品目別産地別取扱高表

(県内) (中央市場)

品目	産地	大川市			柳川市			三猪地区			みやま市		
		数量(kg)	金額	平均@	数量(kg)	金額	平均@	数量(kg)	金額	平均@	数量(kg)	金額	平均@
根菜類	大根												
	かぶ												
	人参												
	ごぼ												
	れんこん	435.80	291,547	669							4,140.00	1,837,350	444
葉菜類	たけのこ												
	ゆで筍												
	白菜												
	キャベツ										22,010.00	1,317,135	60
	グリーンボウル												
	春菊												
	ほうれん草										3,936.75	2,749,788	698
	青葱							54,453.40	55,303,817	1,016			
	分葱												
	白葱										288.00	63,817	222
	ふき												
	つわ												
	みつば												
	にら												
	菜類	レタ										19,980.00	2,677,651
サニーレタス					2,400.00	756,720	315						
グリーンリーフ					2,600.00	746,820	287						
セルリー								70.00	11,340	162	362,475.00	91,395,485	252
カリフラワー													
ブロッコリー					1,494.00	382,201	256	3,138.00	725,953	231	1,914.00	448,805	234
アスパラ					76,549.90	86,084,730	1,125	87,868.60	100,723,133	1,146	39.80	23,099	580
パセリ													
チンゲンサイ													
かつお菜											140.00	23,976	171
サラダ菜													
その他葉菜類				296.55	299,974	1,012							
果菜類	茄子	856.00	341,712	399	535,413.50	212,147,394	396	52.00	10,584	204	1,405,156.90	544,485,888	387
	トマト				225,092.50	66,460,121	295				2,380.40	1,902,562	799
	きゅうり										12,420.00	4,035,755	325
	南瓜				400.00	63,558	159				7,120.00	992,229	139
	白瓜												
	ピーマン												
	ししとう												
	オクラ				18,660.20	17,473,762	936	7,799.50	6,024,216	772	378.00	303,390	803
	とうもろこし				405.00	146,197	361				1,005.50	250,156	249
	米ナス												
ミニトマト							277.50	195,372	704	4,368.00	2,401,380	550	
豆類	いんげん												
	きぬさや										10.20	11,998	1,176
	スナップえんどう										147.15	197,644	1,343
	実えんどう				3,448.35	4,580,129	1,328				32.00	30,154	942
	そら豆										6.00	3,024	504
枝豆													
その他豆類													
土物類	里芋										335.00	76,196	227
	玉葱							218,765.00	22,498,276	103			
	甘藷												
	馬鈴薯												
	メークイン												
	長芋												
	山の芋												
	らっきょう												
	にんにく	92.30	38,848	421									
	生姜												
アーリーレッド							1,040.00	140,238	135				
茸類	松茸												
	椎茸							24,017.60	11,512,411	479			
	えのき							313,877.40	90,810,040	289			
	しめじ							1,479,525.40	582,129,979	393	180.00	62,597	348
	なめこ												
マッシュルーム	20,933.52	25,146,794	1,201										
香辛妻物類	貝われ												
	大葉												
	妙姜												
	菜の花							356.00	545,400	1,532			
ハーブ類													
その他香辛野菜													
その他	大梅												
	小梅												
	カボス												
	ゆず												
	もやし												
缶詰													
野菜加工品													
その他野菜							6,667.70	3,698,386	555	50.00	23,751	475	
合計		22,317.62	25,818,901	1,157	866,760.00	389,141,606	449	2,197,908.10	874,329,145	398	1,848,512.70	655,313,830	355
鶏卵													

野菜品目別産地別取扱高表

(県内) (中央市場)

品目	産地	大牟田市			三池地区			遠賀郡			直方市		
		数量(kg)	金額	平均@	数量(kg)	金額	平均@	数量(kg)	金額	平均@	数量(kg)	金額	平均@
根菜類	大根												
	人参							230.00	76,410	332			
	ごぼ												
	れんこん	86.00	227,664	2,647	54.70	136,836	2,502	44.00	8,953	203			
葉菜類	白キャベツ							276,990.00	19,708,145	71	13,290.00	562,451	42
	グリーンボウル							3,280.00	329,454	100			
	春ほうれん草												
	青葱												
	白葱												
	ふき							9,452.00	2,684,178	284			
	つば												
	みつば												
	にら												
	レタス												
	サニーレタス												
	グリーンリーフ				200.00	75,600	378						
	セルリー												
	カリフラワー												
	ブロッコリー												
アスパラ				20,141.00	24,819,253	1,232		37,348.00	11,560,299	310			
パセリ													
チンゲンサイ													
かつお菜													
サラダ菜													
その他葉菜類				60.00	18,792	313							
果菜類	茄子												
	トマト				3,448.00	1,288,327	374	1,396.00	285,313	204			
	きゅうり												
	南瓜												
	白瓜												
	ピーマン												
	ししとう												
	オクラ												
とうもろこし													
豆類	米ナス												
	ミニトマト				18,316.80	15,317,504	836						
	いんげん												
土物類	きぬさや												
	スナップえんどう												
	実えんどう												
	そら豆												
	枝豆												
茸類	その他豆類												
	里芋												
	玉葱							200.30	13,134	66			
	甘藷												
	馬鈴薯												
	メークイン												
	長芋												
山の芋													
茸類	らっきょう												
	にんにく				259.00	278,424	1,075						
	生姜												
	アーリーレッド												
茸類	松茸												
	椎茸												
	えのき	766,123.00	230,074,215	300									
	しめじ												
香辛菜物類	なめこ												
	マッシュルーム												
	貝われ							180,888.60	55,477,035	307			
	大葉												
その他	妙姜												
	菜の花							1,654.00	1,947,672	1,178			
	ハーブ類												
	その他香辛野菜							11,533.20	9,129,844	792			
その他	大梅												
	小梅												
	カボス				2,077.00	903,744	435						
	ゆず												
その他	もやし												
	缶詰												
	野菜加工品												
その他野菜							180.60	91,673	508				
合計	766,209.00	230,301,879	301	44,556.50	42,838,480	961	523,196.70	101,312,110	194	13,290.00	562,451	42	
鶏卵													

野菜品目別産地別取扱高表

(県内) (中央市場)

品目	産地	鞍手地区			飯塚市			嘉穂地区			田川地区			
		数量(kg)	金額	平均@	数量(kg)	金額	平均@	数量(kg)	金額	平均@	数量(kg)	金額	平均@	
根菜類	大根	3,024.00	202,564	67										
	人参													
	ごぼう													
	れんこん							94,251.00	12,130,231	129				
葉菜類	たけのこ													
	ゆで筍	3,499.10	4,997,369	1,428										
	白菜													
	キャベツ	39,965.00	2,740,436	69	2,710.00	258,228	95							
	グリーンボウル													
	春菊	63.00	16,135	256	90.00	36,720	408							
	ほうれん草				648.00	302,400	467							
	青葱													
	分葱													
	白葱													
	ふき							14,732.80	4,916,904	334				
	つわ													
	みつば													
	菜類	にら												
		レタ				500.00	59,400	119						
サニーレタス														
グリーンリーフ											200.00	47,520	238	
セルリー														
カリフラワー											460.00	39,156	85	
ブロッコリー								1,128.00	255,366	226	4,594.00	1,321,541	288	
アスパラ								25.00	16,092	644	9,732.20	14,054,290	1,444	
パセリ														
チンゲンサイ														
果菜類	かつお菜							1,550.00	651,414	420				
	サラダ菜													
	その他葉菜類	1,494.00	250,776	168	440.00	17,302	39	410.00	29,883	73	163,308.00	48,434,199	297	
	茄子	31,489.50	14,260,463	453	508.00	194,400	383				21,414.00	8,495,566	397	
	トマト													
	きゅうり	40,624.00	12,205,151	300				17,330.00	5,757,333	332				
	南瓜													
	白瓜													
	ピーマン													
	ししとう	885.65	957,017	1,081										
	オクラ							1,786.20	1,374,116	769				
	豆類	とうもろこし												
米ナス														
ミニトマト														
いんげん														
きぬさや														
土物類	スナップえんどう													
	実えんどう													
	そら豆				36.00	29,160	810							
	枝豆													
	その他豆類													
	里芋													
	玉葱													
	甘藷													
	馬鈴薯													
	メークイン													
茸類	長芋													
	山の芋													
	らっきょう													
	にんにく													
	生姜													
	アーリーレッド													
	松茸													
	椎茸							32.00	24,948	780	16,562.70	12,534,158	757	
	えのき													
	しめじ													
香辛妻物類	なめこ													
	マッシュルーム													
	貝われ													
	大葉													
その他野菜類	妙姜													
	菜の花	845.60	639,571	756				68.00	7,992	118				
	ハーブ類	243.00	506,011	2,082										
	その他香辛野菜				1.95	1,264	648							
	梅							4,510.00	1,651,320	366				
その他	小梅													
	カボス													
	ゆず				31.00	11,231	362							
他	もやし													
	缶筍													
合計	野菜加工品	42.00	40,608	967				18,186.00	6,782,906	373				
	その他野菜	10,572.80	1,371,766	130	523.00	326,334	624							
鶏卵	16,682.90	8,128,759	487											

野菜品目別産地別取扱高表

		(県内)			(中央市場)			京都府			行橋市			
品目	産地	豊前市			築上郡			京都府			行橋市			
		数量(kg)	金額	平均@	数量(kg)	金額	平均@	数量(kg)	金額	平均@	数量(kg)	金額	平均@	
根菜類	大根													
	かぶ													
	人参													
	ごぼう													
	れんこん													
葉菜類	たけのこ													
	ゆで筍													
	白菜				810.00	57,834	71							
	キャベツ				285,300.00	20,672,961	72	3,000.00	200,880	67	1,800.00	136,080	76	
	グリーンポウル													
	春菊													
	ほうれん草										25,848.60	11,700,935	453	
	青葱													
	分葱													
	白葱													
	ふき													
	つわ													
	みつば													
	菜類	にら												
		レタ				880.00	252,720	287						
サニーレタス					22,284.00	5,726,754	257							
グリーンリーフ					22,728.00	5,737,004	252							
セルリー														
カリフラワー														
ブロッコリー		848.00	262,008	309										
アスパラ														
パセリ														
チンゲンサイ														
果菜類	かつお菜													
	サラダ菜													
	その他葉菜類													
	茄子													
	トマト													
	きゅうり													
	南瓜													
	白瓜													
	ピーマン													
	ししとう													
豆類	オクラ				252.00	152,411	605				56.00	35,424	633	
	とうもろこし													
	米ナス													
	ミニトマト													
	いんげん													
	きぬさや													
	スナップえんどう													
	実えんどう													
	そら豆													
	枝豆													
土物類	その他豆類													
	里芋													
	玉葱													
	甘藷													
	馬鈴薯													
	メークイン													
	長芋													
	山の芋													
	らっきょう													
	にんにく													
茸類	生姜													
	アーリーレッド													
	松茸													
	椎茸													
	えのき													
	しめじ													
	なめこ													
	マッシュルーム													
	香辛													
	その他	貝われ												
大葉														
妙姜														
菜の花														
ハーブ類														
その他香辛野菜														
大梅														
小梅														
カボス														
ゆず														
もやし														
缶詰														
野菜加工品														
その他野菜														
合計		848.00	262,008	309	332,254.00	32,599,684	98	3,000.00	200,880	67	27,704.60	11,872,439	429	
鶏卵														

野菜品目別産地別取扱高表

(県内) (中央市場)

品目	北九州市			合計			
	数量(kg)	金額	平均@	数量(kg)	金額	平均@	
根菜類	大根			4,541,422.80	244,590,021	54	
	かぶ			692,968.56	65,359,837	94	
	人参	80.00	34,560	432	127,790.00	22,144,181	173
	ごぼう			9,651.00	8,021,178	831	
	れんこん						
	たけのこ	895.00	1,226,394	1,370	157,408.00	31,424,444	200
葉菜類	ゆで筍	404.00	872,640	2,160	12,663.20	16,934,155	1,337
	白菜			299,167.00	15,060,029	50	
	キャベツ	896,090.00	56,657,740	63	6,027,015.10	444,133,868	74
	グリーンボウル	170.00	8,446	50	3,450.00	337,900	98
	春菊			487,884.35	321,998,979	660	
	ほうれん草			698,507.49	331,329,099	474	
	青葱			501,547.74	455,477,439	908	
	分葱			287.40	99,298	346	
	白葱			67,803.25	22,512,502	332	
	ふき			41,577.20	14,100,692	339	
	つわ						
	みつば			57,511.90	32,403,820	563	
	ら			41,804.50	22,875,993	547	
	レタス			935,293.00	124,648,663	133	
	サニーレタス	840.00	182,844	218	972,462.00	256,091,123	263
グリーンリーフ	400.00	88,560	221	760,127.50	197,441,355	260	
セルリー			376,747.00	94,449,676	251		
カリフラワー	1,720.00	412,700	240	138,160.00	19,669,449	142	
ブロッコリー	96.00	25,920	270	1,188,110.00	370,706,288	312	
アスパラ			276,400.00	327,593,142	1,185		
パセリ			27,677.20	29,363,992	1,061		
チンゲンサイ			256,481.50	85,585,969	334		
かつお菜			67,259.16	28,160,071	419		
サラダ菜			60,244.90	38,592,224	641		
その他葉菜類	75.00	121,662	1,622	2,417,301.08	802,433,514	332	
果菜類	茄子	864.00	429,074	497	2,577,954.28	987,773,362	383
	トマト	146,546.00	66,557,677	454	2,652,116.30	913,445,822	344
	きゅうり				2,651,660.09	800,540,678	302
	南瓜				76,117.00	12,246,147	161
	白瓜				26,818.00	3,948,249	147
	ピーマン	789.00	382,460	485	2,471.10	787,807	319
	ししとう				7,065.95	5,109,423	723
	オクラ				94,352.10	78,191,211	829
	とうもろこし				92,282.60	21,245,635	230
	米ナス						
	ミニトマト	247,079.40	46,507,365	188	426,376.72	169,647,043	398
	豆類	いんげん			10,738.25	9,231,841	860
きぬさや				25.80	26,417	1,024	
スナップえんどう				1,516.45	1,936,788	1,277	
実えんどう				3,731.20	4,902,794	1,314	
そら豆				920.20	277,159	301	
枝豆				60,892.95	38,343,725	630	
土物類	その他豆類			2,966.70	2,675,496	902	
	里芋			31,613.30	7,902,537	250	
	玉葱			285,038.80	29,416,683	103	
	甘藷			4,044.40	1,026,248	254	
	馬鈴薯	800.00	134,784	168	2,841.50	436,158	153
	メークイン	40.00	4,752	119	7,895.00	1,158,678	147
	長芋						
	山の芋						
	らっきょう				118.00	55,059	467
	にんにく				511.90	370,679	724
生姜							
アーリーレッド				1,340.00	188,547	141	
茸類	松茸						
	生椎茸			48,450.00	30,455,865	629	
	えのき			1,128,437.40	338,029,395	300	
	しめじ			1,674,829.49	713,408,722	426	
	なめこ						
マッシュルーム			21,573.03	26,075,917	1,209		
香辛菜物類	貝われ			290,916.20	93,119,230	320	
	大葉			90.10	194,576	2,160	
	妙姜			378.90	592,161	1,563	
	菜の花			25,008.80	29,759,300	1,190	
	ハーブ類			3,751.06	7,134,824	1,902	
その他香辛野菜			113,860.29	206,681,418	1,815		
その他	大梅			32,498.20	12,360,694	380	
	小梅			11,774.00	5,746,136	488	
	カボス			3,677.40	1,066,484	290	
	ゆず			13,485.90	4,715,338	350	
	もやし			4,141.00	2,236,135	540	
	筍缶	890.00	1,884,168	2,117	890.00	1,884,168	2,117
野菜加工品			83,429.72	44,543,737	534		
その他野菜	7,656.60	3,886,517	508	1,636,005.58	369,122,510	226	
合計	1,305,435.00	179,418,263	137	35,359,328.49	9,401,549,697	266	
鶏卵	40.00	18,792	470	190,931.52	81,842,337	429	

野菜品目別産地別取扱高表

		(北海道)			(青森県)			(岩手県)			(宮城県)			
品目	産地	数量(kg)	金額	平均@	数量(kg)	金額	平均@	数量(kg)	金額	平均@	数量(kg)	金額	平均@	
		根菜類	大根	3,217,428.00	312,453,671	97	654,331.00	53,470,142	82	265,950.00	20,647,441	78		
	人参	2,423,231.00	508,529,427	210	684,068.50	99,587,501	146							
	ごぼう	6,984.00	911,650	131	1,156,482.00	270,273,694	234							
	れんこん	60.00	10,800	180										
	たけのこ													
	ゆで筍													
葉菜類	白菜	456,062.00	39,646,022	87										
	キャベツ	592,453.00	44,559,754	75				80,837.00	6,818,958	84				
	グリーンボウル	2,590.00	316,462	122										
	春菊													
	ほうれん草	1,816.50	1,694,682	933										
	青葱													
	分葱													
	白葱	397,334.00	197,465,940	497	854.00	313,264	367							
	ふき													
	つわ													
	みつば	215.00	696,276	3,238										
	にら	6,600.00	6,646,050	1,007										
	菜類	レタス												
		サニーレタス												
	グリーンリーフ	150.00	126,900	846										
	セルリー	2,664.00	1,600,506	601										
	カリフラワー	382.00	157,032	411										
	ブロッコリー	178,363.60	85,865,872	481				8,448.00	4,186,038	496				
	アスパラ	6.00	19,440	3,240				4.00	20,736	5,184				
	パセリ	44.00	22,032	501										
	チンゲンサイ													
	かつお菜													
	サラダ菜	25.00	26,028	1,041										
	その他葉菜類	27,718.14	5,288,760	191				500.00	132,084	264	15.00	56,700	3,780	
果菜類	茄子													
	トマト	26,554.00	13,947,487	525										
	きゅうり	5,250.00	2,215,134	422				3.00	7,344	2,448	49.45	129,913	2,627	
	南瓜	1,466,497.00	293,955,566	200	16,690.00	2,152,115	129				3,330.00	525,571	158	
	白瓜													
	ピーマン	1,172.60	1,202,115	1,025	11,268.00	3,488,076	310	980.00	466,695	476	12,060.00	8,840,124	733	
	ししとう	3.00	11,988	3,996										
	オクラ							30.00	11,988	400				
	とうもろこし	132,415.00	35,262,305	266										
	米ナス				50.00	38,880	778							
ミニトマト	63,969.45	60,922,228	952	549.60	646,552	1,176	74.00	114,912	1,553					
豆類	いんげん	2,973.10	6,622,322	2,227				16.00	50,544	3,159				
	きぬきや	2,736.80	11,390,328	4,162	17.20	35,316	2,053	30.00	98,712	3,290				
	スナップえんどう	2,062.00	5,420,867	2,629	320.00	490,968	1,534							
	実えんどう													
	そら豆				144.00	141,480	982							
	枝豆													
その他豆類														
土物類	里芋	15.40	15,719	1,021										
	玉葱	15,159,909.00	1,918,404,661	127										
	甘藷													
	馬鈴薯	2,279,069.40	283,323,516	124	40,630.00	6,840,264	168							
	メークイン	3,786,080.60	473,069,803	125	630,205.70	88,553,936	141							
	長芋	2,309,430.00	985,726,431	427	353,630.60	162,963,108	461							
	山の芋													
	らっきょう													
茸類	にんにく				81,115.22	116,154,342	1,432							
	生姜													
	アーリーレッド	199,165.00	47,047,276	236										
	松茸	26.03	754,628	28,991				433.19	10,323,179	23,831				
香辛妻物類	生椎茸				8.50	10,655	1,254							
	えのき													
	しめじ													
	なめこ													
その他	マッシュルーム													
	貝われ													
	大葉													
	妙菜							6.50	10,908	1,678	6.00	26,352	4,392	
その他	ハーブ類	15.60	134,784	8,640										
	その他香辛野菜	384.90	524,821	1,364							2.00	4,860	2,430	
	大梅													
	小梅													
その他	カボス													
	ゆず													
	もやし													
	筍缶													
その他	野菜加工品	3,344.00	1,424,304	426	209.90	170,060	810							
	その他野菜	42,713.15	51,945,591	1,216	120.50	115,371	957	121.80	351,431	2,885	4.00	6,696	1,674	
	合計	32,797,912.27	5,399,359,178	165	3,630,694.72	805,445,724	222	357,433.49	43,240,970	121	15,466.45	9,590,216	620	
鶏卵				97.93	40,587	414								

野菜品目別産地別取扱高表

産地		(都道府県及び国外)			(中 央 市 場)			秋 田 県			山 形 県			福 島 県			茨 城 県		
		品目	数量(kg)	金額	平均@	数量(kg)	金額	平均@	数量(kg)	金額	平均@	数量(kg)	金額	平均@	数量(kg)	金額	平均@		
根菜類	大根	12,865.00	972,594	76															
	人参													5,069.80	777,816	153			
	ごぼう													88,705.00	15,537,355	175			
	れんこん																		
	たけのこ																		
葉菜類	ゆで筍																		
	白菜													3,866,818.00	237,768,262	61			
	キャベツ													23,305.00	1,717,987	74			
	グリーンボウル																		
	春菊																		
	ほうれん草													503.00	1,243,836	2,473			
	青葱																		
	分葱																		
	白葱	1,780.00	924,507	519										6,105.00	1,878,630	308			
	ふき																		
	つわ																		
	みつば													3.00	864	288			
	にら								200.00	118,800	594			1,382.00	967,518	700			
	レタス													174,234.00	28,627,160	164			
	サニーレタス																		
グリーンリーフ																			
セルリー				50.00	20,466	409													
カリフラワー													18.00	10,044	558				
ブロッコリー																			
アスパラ																			
パセリ																			
チンゲンサイ																			
かつお菜																			
サラダ菜								66.00	112,709	1,708									
その他葉菜類														1,852.00	1,300,774	702			
果菜類	茄子																		
	トマト							5,232.00	2,254,543	431				18,120.00	8,813,447	486			
	きゅうり				1.50	2,808	1,872	2,150.00	1,048,194	488				44,560.00	3,552,854	80			
	南瓜							4,660.00	452,844	97									
	白瓜																		
	ピーマン																		
	ししとう							6.00	5,832	972									
	オクラ	188.00	147,204	783															
とうもろこし																			
米ナス	262.50	210,492	802																
ミニトマト														2,349.00	2,905,870	1,237			
豆類	いんげん																		
	きぬさや							18.00	32,076	1,782				9.00	19,440	2,160			
	スナップえんどう							24.00	19,440	810									
	実えんどう																		
	そら豆													56.00	52,380	935			
	枝豆				2,350.00	3,776,326	1,607												
その他豆類																			
土物類	里芋																		
	玉葱																		
	甘藷													191,170.00	54,391,345	285			
	馬鈴薯													54,060.00	10,178,816	188			
	メークイン																		
	長芋																		
	山の芋																		
らっきょう																			
にんにく																			
生姜													1,268.00	375,905	296				
アーリーレッド																			
茸類	松茸																		
	生椎茸				32.00	12,442	389												
	えのき																		
	しめじ																		
なめこ																			
マッシュルーム													12.00	19,440	1,620				
香辛妻物類	貝われ																		
	大葉																		
	妙菜の花																		
ハーブ類													239.63	894,348	3,732				
その他香辛野菜	72.00	168,097	2,335	445.40	1,519,325	3,411	18.05	149,115	8,261				80.20	161,633	2,015				
その他	大梅																		
	小梅																		
	カボス																		
	ゆず																		
	もやし																		
缶詰																			
野菜加工品																			
その他野菜	436.60	2,085,270	4,776	289.05	1,653,215	5,719	19.00	56,700	2,984				1,626.35	1,495,319	919				
合計	15,604.10	4,508,164	289	3,167.95	6,984,582	2,205	12,393.05	4,250,253	343	4,481,544.98	372,691,043	83							
鶏卵																			

野菜品目別産地別取扱高表

		(都道府県及び国外)			(中央市場)									
品目	産地	栃木県			群馬県			埼玉県			千葉県			
		数量(kg)	金額	平均@	数量(kg)	金額	平均@	数量(kg)	金額	平均@	数量(kg)	金額	平均@	
根菜類	大根				12.00	10.800	900	15.00	11.880	792	232,636.00	15,473.875	67	
	人参										7,064.60	6,261.215	886	
	ごぼう										22,373.00	1,949.325	87	
	れんこん													
葉菜類	たけのこ													
	ゆで筍													
	白菜	5,099.00	417,690	82	77,378.00	4,343,043	56							
	キャベツ				6,655,999.00	670,679,331	101				56,369.00	4,261,496	76	
	グリーンポウル				38,270.00	4,095,036	107							
	春菊													
	ほうれん草	300.20	750,168	2,499	35,780.00	33,428,862	934							
	青葱													
	白葱	7,180.00	2,077,499	289	15,344.50	5,528,217	360	1,820.00	756,907	416	810.00	129,794	160	
	ふき													
茎菜類	つわば													
	みつば										1.50	5,184	3,456	
	にら	1,176.00	893,225	760	15,367.00	9,053,467	589							
	レタ				116,774.00	20,403,197	175							
	サニーレタス													
	グリーンリーフ				840.00	233,280	278							
	セルリー													
	カリフラワー							6.00	3,240	540				
	ブロッコリー							300.00	125,820	419				
	アスパラ													
葉菜類	パセリ										60.00	97,470	1,624	
	チンゲンサイ													
	かつお菜													
	サラダ菜				19.00	32,832	1,728				232.00	370,018	1,595	
	その他葉菜類	1,497.24	621,429	415	21,898.02	5,880,084	269				103.00	77,285	750	
	果菜類	茄子	1,825.00	1,560,438	855									
		トマト												
		きゅうり												
		南瓜				34,210.00	1,880,096	55	40,610.00	2,770,212	68	5,760.00	479,130	83
		白瓜												
ピーマン											60.00	81,000	1,350	
ししとう											207.90	327,402	1,575	
オクラ								78.70	128,239	1,629				
とうもろこし					5,780.00	1,902,489	329							
米ナス														
豆類	ミニトマト										19.20	32,659	1,701	
	いんげん				6.00	24,084	4,014							
	きぬさや													
	スナップえんどう													
土物類	実えんどう													
	そら豆													
	枝豆				1,500.00	1,017,792	679							
	その他豆類													
土物類	里芋													
	玉葱													
	甘藷				510.00	61,733	121				26,700.00	7,566,546	283	
	馬鈴薯										1,370.00	109,642	80	
	メーカーイン													
	長芋				13,105.00	14,696,965	1,121	5,200.00	5,538,726	1,065				
茸類	山の芋													
	らっきょう													
	にんにく													
	生姜										57.00	64,476	1,131	
茸類	アーリーレッド													
	松茸													
	生椎茸	988.00	1,232,410	1,247							681.60	541,810	795	
	えのき													
香辛妻物類	しめじ													
	なめこ													
	マッシュルーム										20.00	24,138	1,207	
	貝われ													
香辛妻物類	大葉													
	妙菜													
	のり										215.34	479,660	2,227	
	ハーブ類	3.00	8,424	2,808	2.70	43,740	16,200	0.30	3,996	13,320	232.25	2,199,427	9,470	
その他	その他香辛野菜	239.30	542,117	2,265	6.00	36,936	6,156	1.55	26,460	17,071	479.00	800,451	1,671	
	大梅													
	小梅													
	カボス													
その他	ゆず													
	もやし													
	缶詰													
	野菜加工品				1,105.00	363,150	329							
合計	その他野菜	3,708.40	3,413,873	921	2,899.65	1,516,599	523	80.00	55,836	698	173.50	209,251	1,206	
	合計	22,016.14	11,517,273	523	7,036,805.87	775,231,733	110	48,111.55	9,421,316	196	355,624.89	41,541,254	117	
鶏	卵													

野菜品目別産地別取扱高表

		(都道府県及び国外)			(中 央 市 場)									
品目	産地	東京都			神奈川県			新潟県			富山県			
		数量(kg)	金額	平均@	数量(kg)	金額	平均@	数量(kg)	金額	平均@	数量(kg)	金額	平均@	
根菜類	大根				2,295.00	148,716	65							
	人参													
	ごぼう													
	れんこん													
	たけのこ													
葉菜類	ゆで筍													
	白菜													
	キャベツ										43,702.00	3,211,389	73	
	グリーンボウル													
	春菊													
	ほうれん草													
	青葱													
	分葱													
	白葱								500.00	324,000	648			
	ふき													
	つば													
	みつば													
	にら													
	レタス													
	菜類	サニーレタス												
グリーンリーフ														
セルリー														
カリフラワー														
ブロッコリー														
アスパラ														
パセリ														
チンゲンサイ														
かつお菜														
サラダ菜														
その他葉菜類	18.40	65,385	3,554											
果菜類	茄子													
	トマト													
	きゅうり													
	南瓜							20,740.00	1,969,228	95				
	白瓜													
	ピーマン													
	ししとう													
オクラ	5.00	8,100	1,620											
とうもろこし														
米ナス														
ミニトマト														
豆類	いんげん													
	きぬさや													
	スナップえんどう													
	実えんどう													
	そら豆							136.00	119,448	878				
枝豆														
その他豆類														
土物類	里芋													
	玉葱										15,190.00	1,870,142	123	
	甘藷													
	馬鈴薯										2,600.00	126,943	49	
	メークイン													
	長芋													
	山の芋													
	らっきょう													
にんにく														
生姜														
アーリーレッド														
茸類	松茸													
	生椎茸													
	えのき							68.30	32,454	475				
	しめじ							27,907.75	17,265,203	619				
なめこ														
マッシュルーム														
香辛妻物類	貝われ													
	大葉													
	姜の花													
ハーブ類										1.16	11,232	9,683		
その他香辛野菜	0.10	216	2,160				17.00	108,216	6,366					
その他	大梅													
	小梅													
	カボス													
	ゆず													
	もやし													
筍														
野菜加工品														
その他野菜	38.00	63,828	1,680	547.60	183,147	334	69,997.21	66,048,489	944					
合計	61.50	137,529	2,236	2,842.60	331,863	117	119,367.42	85,878,270	719	61,492.00	5,208,474	85		
鶏卵														

野菜品目別産地別取扱高表

		(都道府県及び国外)			(中央市場)								
品目	産地	石川県			福井県			山梨県			長野県		
		数量(kg)	金額	平均@	数量(kg)	金額	平均@	数量(kg)	金額	平均@	数量(kg)	金額	平均@
根菜類	大根										14.00	3,348	239
	人参												
	ごぼう												
	れんこん												
葉菜類	たけのこ												
	ゆで筍												
	白菜							152,577.00	11,626,493	76	18,941,630.00	1,606,132,069	85
	キャベツ				20,490.00	1,416,269	69				372,235.00	32,645,906	88
	グリーンボウル							180.00	22,032	122	670,885.00	82,462,708	123
	春菊												
	ほうれん草										44,325.80	46,758,276	1,055
	青葱										2,579.00	883,656	343
	分葱												
	白葱										154,647.00	60,285,112	390
	ふき												
	つわば												
	菜類	にら											
レタ								21,000.00	2,959,956	141	5,181,532.00	728,004,271	140
サニーレタス								1,520.00	325,512	214	631,488.00	193,823,700	307
グリーンリーフ								248.00	52,596	212	441,896.00	136,662,002	309
セルリー											217,229.00	63,897,919	294
カリフラワー											5,995.00	2,158,866	360
ブロッコリー								5,694.00	3,509,903	616	95,514.00	67,363,877	705
アスパラ											15.00	59,400	3,960
パセリ											8,593.80	20,109,356	2,340
チンゲンサイ											948.00	306,504	323
かつお菜													
果菜類	サラダ菜												
	その他葉菜類							71.00	231,660	3,263	151,724.00	35,397,465	233
	茄子							40.00	21,708	543	455.00	121,642	267
	トマト										4,566.00	3,150,122	690
	きゅうり												
	南瓜	7,675.00	491,657	64									
	白瓜												
	ピーマン							15.00	19,440	1,296	506.00	358,862	709
	ししとう												
	オクラ												
豆類	とうもろこし										13,658.00	4,280,985	313
	米ナス										144.00	74,412	517
	ミニトマト										192.00	887,544	4,623
	いんげん										530.00	768,356	1,450
	きぬさや										18.00	34,344	1,908
	スナップえんどう												
土物類	実えんどう												
	そら豆				12.00	8,748	729						
	枝豆												
	その他豆類												
	里芋												
	玉葱				29,130.00	3,669,192	126						
	甘藷	10.00	5,184	518									
	馬鈴薯												
	メークイン										860.00	74,304	86
	長芋										196,600.00	93,436,147	475
茸類	山の芋	10.00	8,100	810									
	らっきょう												
	にんにく										150.00	132,300	882
	生姜												
アーリーレッド													
茸類	松茸												
	生椎茸										7,872.70	10,520,810	1,336
	えのき										8,553.75	3,928,567	459
	しめじ										8,503.60	1,992,629	234
なめこ										115.00	73,980	643	
マッシュルーム													
香辛妻物類	貝われ												
	大葉												
	妙菜の花												
	ハーブ類							17.70	330,156	18,653	99.60	68,623	689
その他	その他香辛野菜										616.50	267,149	433
	大梅												
	小梅												
	カボス												
その他	ゆず												
	もやし												
	筍缶												
その他	野菜加工品										713.00	359,317	504
	その他野菜	755.00	203,205	269				0.75	1,674	2,232	52,764.45	31,731,354	601
合計		8,450.00	708,146	84	49,632.00	5,094,209	103	181,363.45	19,101,130	105	27,218,168.20	3,229,215,882	119
鶏卵													

野菜品目別産地別取扱高表

		(都道府県及び国外)			(中 央 市 場)								
品目	産地	岐 阜 県			静 岡 県			愛 知 県			三 重 県		
		数 量(kg)	金 額	平均@	数 量(kg)	金 額	平均@	数 量(kg)	金 額	平均@	数 量(kg)	金 額	平均@
根菜類	大根	25,600.00	3,851,399	150									
	人参												
	ごぼう												
	れんこん												
葉菜類	たけのこ												
	ゆで筍												
	白菜												
	キャベツ							15,800.00	1,698,516	108			
	グリーンボウル												
	春菊												
	ほうれん草	13,765.80	16,432,451	1,194									
	青葱												
	分葱												
	白葱												
	ふき												
	つわ												
	菜類	みつば				73.70	210,782	2,860	16.00	34,560	2,160	513.20	1,415,664
にら													
レタス													
サニーレタス					200.00	81,000	405						
グリーンリーフ													
セルリー					134.00	42,336	316						
カリフラワー													
ブロッコリー					5,320.00	1,731,564	325						
アスパラ													
パセリ					814.25	462,753	568						
チンゲンサイ					519.60	1,408,265	2,710						
かつお菜													
サラダ菜					87.00	106,056	1,219						
その他葉菜類				44.50	28,290	636	2,388.50	1,087,938	455				
果菜類	茄子												
	トマト	70,168.00	37,438,364	534	520.00	1,134,000	2,181				800.00	501,120	626
	きゅうり	450.00	189,540	421									
	南瓜							20.00	5,184	259			
	白瓜												
	ピーマン				3,615.00	3,279,849	907						
	ししとう				35.20	31,968	908	9.00	7,830	870			
	オクラ												
豆類	とうもろこし							12,682.00	4,066,244	321			
	米ナス												
	ミニトマト				442.50	1,636,686	3,699	45.80	91,562	1,999			
	いんげん												
	きぬさや				1.00	3,996	3,996						
土物類	スナップえんどう							124.00	222,588	1,795			
	実えんどう												
	そら豆												
	枝豆	3,096.00	3,889,728	1,256									
茸類	その他豆類												
	里芋				394.10	341,442	866						
	玉葱							2,200.00	277,560	126			
	甘藷				245.00	115,756	472						
	馬鈴薯												
	メーカーイン												
	長芋												
茸類	山の芋												
	らっきょう												
	にんにく												
	生姜				24.00	46,656	1,944						
茸類	アーリーレッド												
	松茸												
	生椎茸												
	えのき												
香辛妻物類	しめじ												
	なめこ												
	マッシュルーム							6.00	7,128	1,188			
	貝われ				1,120.95	3,388,349	3,023						
その他	大葉							41,045.00	104,145,853	2,537			
	妙菜												
	菜の花							7.00	18,360	2,623			
	ハーブ類				10.00	27,540	2,754	157.80	819,742	5,195	19.61	136,620	6,967
その他	その他香辛野菜				8,333.00	140,098,420	16,812	30,788.48	177,678,516	5,771			
	大梅												
	小梅												
	カボス				2.00	648	324						
鶏卵	ゆず				30.00	2,592	86	3.00	4,860	1,620			
	もやし	160.00	12,096	76									
	筍缶												
	野菜加工品												
合計	その他野菜	188.42	187,205	994	4,052.40	4,213,927	1,040	10,527.51	7,386,184	702	3,952.00	3,197,750	809
	合計	113,428.22	62,000,783	547	26,018.20	158,392,875	6,088	115,820.09	297,552,625	2,569	5,284.81	5,251,154	994
鶏卵													

野菜品目別産地別取扱高表

		(都道府県及び国外)			(中 央 市 場)									
品目	産地	滋 賀 県			京 都 府			大 阪 府			兵 庫 県			
		数 量(kg)	金 額	平均@	数 量(kg)	金 額	平均@	数 量(kg)	金 額	平均@	数 量(kg)	金 額	平均@	
根菜類	大根				24.00	9,288	387							
	人参				600.00	49,248	82							
	ごぼう													
	れんこん													
葉菜類	たけのこ													
	ゆで筍													
	白菜													
	キャベツ													
	グリーンボウル													
	春菊													
	ほうれん草													
	青葱				2,901.30	3,275,305	1,129				22,420.00	13,288,752	593	
	分葱													
	白葱													
	ふき													
	つば													
	みつば													
	にら													
	菜類	レタス												
		サニーレタス												
グリーンリーフ														
セルリー														
カリフラワー														
ブロッコリー										316.00	43,794	139		
アスパラ										128.00	51,840	405		
パセリ														
チンゲンサイ														
かつお菜														
サラダ菜														
その他葉菜類	372.00	205,299	552	16.00	15,120	945				548.00	123,175	225		
果菜類	茄子													
	トマト													
	きゅうり													
	南瓜										520.00	39,517	76	
	白瓜													
	ピーマン													
	ししとう				1,148.50	2,669,295	2,324							
オクラ										12.60	15,552	1,234		
とうもろこし														
米ナス				258.00	242,784	941	5,860.00	2,625,221	448					
ミニトマト														
豆類	いんげん													
	きぬさや													
	スナップえんどう													
	実えんどう									53.30	57,942	1,087		
	そら豆													
枝豆				424.00	573,265	1,352				72.00	26,244	364		
その他豆類														
土物類	里芋													
	玉葱										208,442.00	39,222,551	188	
	甘藷													
	馬鈴薯													
	メークイン													
	長芋													
	山の芋													
らっきょう														
にんにく										227.00	137,300	605		
生姜														
アーリーレッド														
茸類	松茸													
	生椎茸										30,758.40	39,490,520	1,284	
	えのき													
	しめじ				5,085.85	8,198,029	1,612							
なめこ														
マッシュルーム										4,893.00	6,016,179	1,230		
香辛妻物類	貝われ													
	大葉													
	妙菜の花										241.00	338,850	1,406	
	ハーブ類													
その他香辛野菜														
その他	大梅													
	小梅													
	カボス													
	ゆず													
	もやし													
	筍缶													
野菜加工品														
その他野菜				137.75	73,008	530	6.00	6,156	1,026	375.60	70,934	189		
合計		372.00	205,299	552	10,595.40	15,105,342	1,426	5,866.00	2,631,377	449	269,006.90	98,923,150	368	
鶏卵														

野菜品目別産地別取扱高表

		(都道府県及び国外)			(中 央 市 場)									
品目	産地	奈良県			和歌山県			鳥取県			鳥根県			
		数量(kg)	金額	平均@	数量(kg)	金額	平均@	数量(kg)	金額	平均@	数量(kg)	金額	平均@	
根菜類	大根													
	人参				1.70	7,344	4,320							
	ごぼう													
	れんこん													
葉菜類	たけのこ													
	ゆで筍													
	白菜													
	キャベツ													
	グリーンボウル													
	春菊													
	ほうれん草													
	青葱										30.00	25,920	864	
	白葱													
	ふき								8,373.00	4,064,181	485			
茎菜類	つわばな													
	みつば													
	にら													
	レタス													
	サニーレタス													
	グリーンリーフ													
	セルリー													
	カリフラワー													
	ブロッコリー								82,832.00	35,087,821	424	300.00	129,600	432
	アスパラ											75.00	129,600	1,728
果菜類	パセリ													
	チンゲンサイ													
	かつお菜													
	サラダ菜													
	その他葉菜類													
	茄子													
	トマト													
	きゅうり													
	南瓜								2,190.00	302,174	138	1,110.00	105,559	95
	白瓜													
果菜類	ピーマン													
	ししとう				11.00	17,712	1,610							
	オクラ													
	とうもろこし													
	米ナス	1,779.00	647,730	364										
豆類	ミニトマト				48.00	16,632	346				12,987.60	7,334,667	565	
	いんげん													
	きぬさや				10.00	16,200	1,620							
	スナップえんどう													
	実えんどう				2,158.00	3,633,876	1,684							
土物類	そら豆													
	枝豆													
	その他豆類													
	里芋													
	玉葱										137,390.00	13,774,080	100	
	甘藷													
	馬鈴薯													
土物類	メーカーイン													
	長芋													
	山の芋								37,400.00	18,176,400	486			
	らっきょう								42,180.00	25,101,144	595			
	にんにく													
茸類	生姜													
	アーリーレッド													
	松茸				25.33	1,906,632	75,272							
	生椎茸										112.50	97,200	864	
	えのき													
香辛妻物類	しめじ													
	なめこ													
	マッシュルーム													
	貝われ													
	大葉				2.00	3,240	1,620							
その他	妙菜の花													
	ハーブ類													
	その他香辛野菜													
	大梅				61,940.00	36,215,429	585							
	小梅				417.00	410,832	985							
その他	カボス													
	ゆず													
	もやし													
	缶詰													
	野菜加工品				5,823.60	3,761,990	646							
合計	その他野菜				1,120.50	456,915	408	619.60	653,865	1,055	11.00	57,888	5,263	
	合計	1,779.00	647,730	364	71,557.13	46,446,802	649	173,627.60	83,440,017	481	152,016.10	21,654,514	142	
鶏	卵													

野菜品目別産地別取扱高表

		(都道府県及び国外)			(中 央 市 場)								
品目	産地	岡山県			広島県			山口県			徳島県		
		数量(kg)	金額	平均@	数量(kg)	金額	平均@	数量(kg)	金額	平均@	数量(kg)	金額	平均@
根菜類	大根							681,590.00	48,278.645	71			
	人参	65.00	64,908	999	2,000.00	263,985	132				3,010.00	273,715	91
	ごぼう												
	れんこん												
葉菜類	たけのこ												
	ゆで筍												
	白菜												
	キャベツ				28,900.00	1,997,568	69				10,811.00	747,256	69
	グリーンボウル												
	春菊												
	ほうれん草							4,765.20	4,504,854	945	465.92	296,699	637
	青葱				59,077.50	38,910,436	659	4,603.20	37,898,432	8,233			
	分葱				1,642.80	2,321,622	1,413	378.40	350,526	926			
	白葱	195.00	63,180	324							231.00	150,012	649
	ふき												
	つわ												
	みつば										34.00	11,436	336
菜類	にら	705.00	3,295,188	4,674									
	レタス	780.00	495,959	636									
	サニーレタス												
	グリーンリーフ												
	セルリー												
	カリフラワー										1,264.00	183,439	145
	ブロッコリー	584.00	348,408	597							24,400.00	8,241,725	338
	アスパラ	114.00	358,020	3,141									
	パセリ												
	チンゲンサイ												
かつお菜													
サラダ菜													
その他葉菜類	203.00	29,592	146				268.10	917,654	3,423	1,492.00	884,096	593	
果菜類	茄子				12.00	5,670	472	90.00	52,488	583	1,658.10	493,528	298
	トマト							187,412.00	62,425,426	333	1,800.00	936,524	520
	きゅうり												
	南瓜	5,350.00	497,274	93									
	白瓜												
	ピーマン	36.00	55,187	1,533									
	ししとう												
	オクラ										137.30	157,508	1,147
とうもろこし	3,700.00	1,294,056	350	15.00	11,729	782							
米ナス													
ミニトマト	324.32	409,968	1,264	262.00	179,712	686	7,637.60	7,987,968	1,046				
豆類	いんげん										8.00	11,232	1,404
	きぬさや										45.00	73,710	1,638
	スナップえんどう												
	実えんどう												
	そら豆												
枝豆							1,949.50	2,376,108	1,219				
その他豆類													
土物類	里芋							290.00	187,488	647	25.00	25,380	1,015
	玉葱												
	甘藷										72,830.00	26,783,179	368
	馬鈴薯										3,170.00	1,185,840	374
	メークイン												
	長芋												
	山の芋												
らっきょう										1,140.00	531,792	466	
にんにく													
生姜													
アーリーレッド													
茸類	松茸							150.00	29,376	196			
	生椎茸												
	えのき												
	しめじ												
なめこ													
マッシュルーム	41,487.77	67,665,634	1,631										
香辛妻物類	貝われ				483.00	159,192	330						
	大葉												
	姜花							1,453.67	2,225,568	1,531	608.90	957,614	1,573
	ハーブ類				1.00	2,808	2,808						
その他香辛野菜	2.00	6,480	3,240	440.60	1,379,268	3,130	23,131.58	49,545,486	2,142	4,364.95	11,759,227	2,694	
その他	大梅												
	小梅												
	カボス										2.00	1,296	648
	ゆず										1,485.35	1,807,945	1,217
	もやし												
	缶筍												
野菜加工品													
その他野菜	69,424.00	10,337,540	149	9,666.00	5,508,939	570	11,134.00	8,870,040	797	5,167.55	8,206,438	1,588	
合計	122,970.09	84,921,394	691	102,499.90	50,740,929	495	924,853.25	225,650,059	244	134,150.07	63,719,591	475	
鶏卵							4,060.20	1,557,388	384				

野菜品目別産地別取扱高表

		(都道府県及び国外)			(中央市場)								
品目	産地	香川県			愛媛県			高知県			福岡県		
		数量(kg)	金額	平均@	数量(kg)	金額	平均@	数量(kg)	金額	平均@	数量(kg)	金額	平均@
根菜類	大根										4,541,422.80	244,590,021	54
	人参	13,225.00	5,227,534	395							692,968.56	65,359,837	94
	ごぼう										127,790.00	22,144,181	173
	れんこん										9,651.00	8,021,178	831
	たけのこ										157,408.00	31,424,444	200
葉菜類	ゆで筍							3,138.00	5,211,270	1,661	12,663.20	16,934,155	1,337
	白菜										299,167.00	15,060,029	50
	キャベツ										6,027,015.10	444,133,868	74
	グリーンボウル										3,450.00	337,900	98
	春菊										487,884.35	321,998,979	660
	ほうれん草	5.84	5,519	945							698,507.49	331,329,099	474
	青葱				100.00	41,040	410				501,547.74	455,477,439	908
	分葱										287.40	99,298	346
	白葱				96.00	44,928	468				67,803.25	22,512,502	332
	ふき										41,577.20	14,100,692	339
	つば												
	みつば							997.00	1,040,128	1,043	57,511.90	32,403,820	563
	にら							29,175.00	21,412,620	734	41,804.50	22,875,993	547
	レタス										935,293.00	124,648,663	133
	サニーレタス										972,462.00	256,091,123	263
グリーンリーフ										760,127.50	197,441,355	260	
セルリー										376,747.00	94,449,676	251	
カリフラワー										138,160.00	19,669,449	142	
ブロッコリー										1,188,110.00	370,706,288	312	
アスパラ	121.40	306,040	2,521							276,400.00	327,593,142	1,185	
パセリ										27,677.20	29,363,992	1,061	
チンゲンサイ										256,481.50	85,585,969	334	
かつお菜										67,259.16	28,160,071	419	
サラダ菜										60,244.90	38,592,224	641	
その他葉菜類					1,112.00	941,500	847				2,417,301.08	802,433,514	332
果菜類	茄子				645.00	455,378	706	2,118.90	3,063,873	1,446	2,577,954.28	987,773,362	383
	トマト							6,312.00	8,524,656	1,351	2,652,116.30	913,445,822	344
	きゅうり				400.00	172,800	432	15,282.65	5,410,843	354	2,651,660.09	800,540,678	302
	南瓜							480.00	44,906	94	76,117.00	12,246,147	161
	白瓜										26,818.00	3,948,249	147
	ピーマン				9.00	5,832	648	25,177.75	18,600,202	739	2,471.10	787,807	319
	ししとう	4.50	14,580	3,240	35.00	44,820	1,281	90,973.10	152,287,025	1,674	7,065.95	5,109,423	723
	オクラ							50.40	79,920	1,586	94,352.10	78,191,211	829
	とうもろこし										92,282.60	21,245,635	230
	米ナス							68,121.50	24,977,627	367			
ミニトマト	60.00	39,204	653							426,376.72	169,647,043	398	
豆類	いんげん				200.00	290,196	1,451	19,438.00	18,186,803	936	10,738.25	9,231,841	860
	きぬさや				3.00	11,988	3,996				25.80	26,417	1,024
	スナップえんどう										1,516.45	1,936,788	1,277
	実えんどう							180.00	302,940	1,683	3,731.20	4,902,794	1,314
	そら豆										920.20	277,159	301
	枝豆										60,892.95	38,343,725	630
その他豆類										2,966.70	2,675,496	902	
土物類	芋				1,715.00	178,103	104				31,613.30	7,902,537	250
	玉葱	42,110.00	7,729,085	184	28,740.00	6,147,533	214				285,038.80	29,416,683	103
	甘藷	4,595.00	511,952	111							4,044.40	1,026,248	254
	馬鈴薯										2,841.50	436,158	153
	メークイン										7,895.00	1,158,678	147
	長芋												
	山の芋												
	らっきょう							7,090.00	5,779,620	815	118.00	55,059	467
	にんにく										511.90	370,679	724
	生姜							62,494.20	25,269,386	404			
アーリーレッド										1,340.00	188,547	141	
茸類	松茸												
	生椎茸										48,450.00	30,455,865	629
	えのき										1,128,437.40	338,029,395	300
	しめじ	19,232.80	12,275,839	638							1,674,829.49	713,408,722	426
なめこ													
マッシュルーム										21,573.03	26,075,917	1,209	
香辛妻物類	貝われ										290,916.20	93,119,230	320
	大葉				8,882.00	29,193,547	3,287	10.00	54,000	5,400	90.10	194,576	2,160
	妙姜							147,704.05	300,302,222	2,033	378.90	592,161	1,563
	菜の花	40.40	77,328	1,914				88.00	156,600	1,780	25,008.80	29,759,300	1,190
	ハーブ類										3,751.06	7,134,824	1,902
その他香辛野菜				4.00	2,160	540	3,504.60	3,565,330	1,017	113,860.29	206,681,418	1,815	
その他	大梅										32,498.20	12,360,694	380
	小梅				1,800.00	1,707,480	949				11,774.00	5,746,136	488
	カボス										3,677.40	1,066,484	290
	ゆず				87.00	26,699	307	15,342.60	9,812,732	640	13,485.90	4,715,338	350
	もやし										4,141.00	2,236,135	540
	筍										890.00	1,884,168	2,117
	野菜加工品							429.20	424,748	990	83,429.72	44,543,737	534
	その他野菜	2,244.40	1,470,223	655	1,240.20	1,125,348	907	152.50	147,709	969	1,636,005.58	369,122,510	226
合計	81,639.34	27,657,304	339	45,068.20	40,389,352	896	498,259.45	604,655,160	1,214	35,359,328.49	9,401,549,697	266	
鶏卵										190,931.52	81,842,337	429	

野菜品目別産地別取扱高表

産地		(都道府県及び国外)			(中 央 市 場)			沖 縄 県			韓 国		
		数 量(kg)	金 額	平均@	数 量(kg)	金 額	平均@	数 量(kg)	金 額	平均@	数 量(kg)	金 額	平均@
根菜類	大根	4,000.00	324,000	81	2,584,868.00	144,273,337	56						
	人参	73,250.00	8,883,792	121	827,776.00	111,306,546	134						
	ごぼう	64,266.80	28,558,638	444	117,513.70	51,806,784	441				400.00	47,520	119
	たけのこゆで筍	21,175.00	1,829,536	86	1,584.00	3,721,766	2,350						
葉菜類	白菜	9,680,936.00	491,136,602	51	8,860,544.00	440,200,227	50						
	キャベツ	2,928,446.00	243,458,113	83	4,180,616.00	333,631,822	80						
	グリーンボウル春菊	24,860.00	2,465,057	99	508,711.00	55,817,469	110						
	ほうれん草	15,385.35	14,927,895	970	296.00	181,980	615						
	青葱	138.00	117,720	853	250.00	88,560	354						
	白葱	62,079.00	19,838,181	320	70,561.00	11,791,937	167						
	ふき												
	つわ	8,624.40	6,964,823	808	206.00	170,025	825						
	みつば	1,131.40	355,764	314									
	にら	505,771.20	292,171,224	578									
	レタス				4,984.00	591,149	119						
	サニーレタス	120.00	12,312	103	2,384.00	573,912	241						
	グリーンリーフ	120.00	6,480	54	1,736.00	407,862	235						
	菜類	セルリー											
カリフラワー													
ブロッコリー		27,022.00	13,079,654	484	62,046.00	20,447,972	330						
アスパラ					50.00	65,340	1,307						
パセリ													
チンゲンサイ					380.00	197,370	519						
かつお菜													
サラダ菜													
その他葉菜類		5,188.00	747,067	144	144,349.00	19,508,735	135	60.00	18,792	313			
果菜類		茄子	17,838.30	5,462,655	306	6,638.00	1,875,905	283					
	トマト	21,893.52	4,584,380	209	29,744.00	9,056,146	304						
	きゅうり	238,784.70	106,304,052	445	921,529.00	296,285,608	322						
	南瓜	4,765.00	604,596	127	64,110.00	18,763,591	293	73,040.00	21,167,453	290			
	白瓜												
	ピーマン	347,982.48	157,821,039	454	1,067,336.30	563,281,333	528	618.00	275,184	445	215,495.00	133,849,788	621
	ししとう	2,920.30	1,441,504	494	0.72	778	1,081				264.00	648,842	2,458
	オクラ	14,205.90	10,770,945	758	206,968.88	217,933,647	1,053	610.50	558,327	915			
	とうもろこし	49,328.00	14,529,385	295	1,960.00	942,555	481	620.00	452,065	729			
	米ナス	67.80	33,795	498									
豆類	ミニトマト	404,492.99	236,658,300	585	86,183.40	55,359,979	642						
	いんげん	188.00	127,982	681	45,803.71	47,641,995	1,040	1,272.00	1,400,274	1,101			
	きぬさや	10.00	24,516	2,452	8,411.50	18,567,409	2,207						
	スナップえんどう	1,082.00	1,726,550	1,596	54,439.91	56,009,846	1,029						
	実えんどう	21.50	27,864	1,296	26,997.20	26,601,766	985						
	そら豆	672.00	205,698	306	38,279.70	28,230,042	737						
	枝豆	60.00	66,420	1,107	7,134.10	5,749,877	806						
その他豆類	313.00	277,906	888	7.00	3,780	540	26.00	33,264	1,279				
土物類	里芋	46,887.03	16,782,797	358	38,054.60	18,024,359	474						
	玉葱	6,720.00	529,881	79	19,440.00	1,878,790	97						
	甘藷	533,771.20	134,450,502	252	292,526.02	74,047,390	253						
	馬鈴薯	6,800.00	687,906	101	857,473.50	200,933,613	234						
	メークイン				1,261,140.00	306,963,298	243						
	長芋												
	山の芋												
らっきょう	40,673.20	15,644,778	385	66,622.30	33,179,086	498	314.10	805,766	2,565				
にんにく	22.50	12,574	559	4,900.00	3,893,379	795							
生姜	192,201.60	108,121,025	563										
アーリーレッド													
茸類	松茸										3.90	211,680	54,277
	生椎茸	71,636.40	67,705,614	945	5,134.08	5,746,982	1,119						
	えのきめじ	320,121.55	100,794,567	315	1,050.00	432,702	412						
	なめこ												
マッシュルーム													
香辛妻物類	貝われ												
	大葉	77.00	306,451	3,980									
	妙姜の花	20.00	36,720	1,836	65.10	78,907	1,212						
	ハーブ類							40.12	191,808	4,781			
その他香辛野菜	15.75	14,202	902	398.22	345,189	867	5,707.70	5,852,694	1,025				
その他	大梅												
	小梅												
	カボス	124.27	65,051	523									
	ゆず	432.50	186,636	432									
	もやし												
野菜加工品	72,009.61	26,169,218	363	1,083.00	398,756	368							
その他野菜	215,557.50	92,943,054	431	328,853.10	30,748,684	94	26,617.76	14,953,498	562				
合計	16,034,208.75	2,229,995,421	139	22,811,138.04	3,217,758,185	141	108,926.18	45,709,125	420	216,162.90	134,757,830	623	
鶏卵	103,103.80	47,048,950	456	65,776.40	27,690,528	421							

野菜品目別産地別取扱高表

品目	産地	(都道府県及び国外)			(中 央 市 場)			フィリピン			タイ		
		数量(kg)	金額	平均@	数量(kg)	金額	平均@	数量(kg)	金額	平均@	数量(kg)	金額	平均@
根菜類	大根	20.00	4,320	216									
	人参	552,310.00	51,394,651	93	2,280.00	234,090	103						
	ごぼう	448,520.00	53,967,330	120	39,770.00	6,725,716	169						
	れんこん												
葉菜類	たけのこ	930.00	1,581,715	1,701									
	ゆで筍												
	白菜	120.00	15,552	130									
	キャベツ	5,000.00	448,200	90									
	グリーンポウル												
	春菊												
	ほうれん草												
	青葱	42,070.00	12,489,444	297									
	分葱												
	白葱	273,435.00	54,839,335	201									
	ふき												
	菜類	つわば											
みつば													
にら													
レタス					1,320.00	285,120	216						
サニーレタス													
グリーンリーフ													
セルリー													
カリフラワー													
ブロッコリー		237,290.00	115,274,837	486									
アスパラ													
果菜類	パセリ												
	チンゲンサイ												
	かつお菜												
	サラダ菜												
	その他葉菜類	19,379.40	14,431,675	745	1,074.00	2,635,200	2,454						
	茄子												
	トマト												
	きゅうり												
	南瓜												
	白瓜												
豆類	ピーマン	726.00	559,278	770									
	ししとう	384.60	730,080	1,898									
	オクラ							18,704.20	18,601,345	995	5,797.30	6,557,460	1,131
	とうもろこし												
	米ナス	40.00	15,768	394									
	ミニトマト												
土物類	いんげん												
	きぬさや												
	スナップえんどう												
	実えんどう												
	そら豆												
	枝豆												
茸類	その他豆類												
	里芋	35,399.60	14,324,533	405									
	玉葱	1,868,100.00	192,399,736	103									
	甘藷												
	馬鈴薯												
	メークイン	40.00	20,682	517									
	長芋												
	山の芋												
茸類	らっきょう												
	にんにく	182,934.40	77,786,545	425	80.00	33,913	424						
	生姜	17,407.00	7,838,154	450									
	アーリーレッド	4,660.00	543,024	117									
	松茸	3,594.00	46,958,620	13,066									
	生椎茸	5,816.60	5,069,898	872									
香辛妻物類	えのき												
	しめじ												
	なめこ												
	マッシュルーム												
その他	貝われ												
	大葉	90.00	442,151	4,913									
	妙菜の花												
	ハーブ類												
鶏卵	その他香辛野菜	133.90	188,265	1,406							17,208.10	28,456,815	1,654
	大梅												
	小梅												
	カボス												
	ゆず												
	もやし												
合計	筍缶	8,896.00	6,456,310	726									
	野菜加工品	3,724.41	1,416,665	380							22,662.00	10,984,100	485
	その他野菜	42,358.50	12,916,027	305									
	合計	3,753,379.41	672,112,795	179	44,524.00	9,914,039	223	18,704.20	18,601,345	995	45,667.40	45,998,375	1,007

野菜品目別産地別取扱高表

		(都道府県及び国外)			(中 央 市 場)								
品目	産地	アメリカ			ニュージーランド			オーストラリア			ヨーロッパ		
		数 量(kg)	金 額	平均@	数 量(kg)	金 額	平均@	数 量(kg)	金 額	平均@	数 量(kg)	金 額	平均@
根菜類	大根												
	かぶ												
	人参												
	ごぼう												
	れんこん												
葉菜類	たけのこ												
	ゆで筍												
	白菜												
	キャベツ												
	グリーンボウル												
	春菊												
	ほうれん草												
	青葱												
	分葱												
	白葱												
	ふき												
	つば												
	みつば												
	にら												
	菜類	レタス											
サニーレタス													
グリーンリーフ													
セルリー										415.00	793.584	1.912	
カリフラワー													
ブロッコリー		32,190.00	16,012.847	497									
アスパラ					97.50	61,074	626	6,176.50	12,419,212	2,011	45.00	111,543	2,479
パセリ													
チンゲンサイ													
かつお菜													
サラダ菜													
その他葉菜類	25,579.00	19,607.378	767	515.00	883,332	1,715	280.00	544,320	1,944	733.00	1,513,706	2,065	
果菜類	茄子												
	トマト												
	きゅうり												
	南瓜				573,860.00	244,137,278	425						
	白瓜												
	ピーマン				28,365.00	25,782,628	909				1,700.00	1,617,014	951
	ししとう												
	オクラ												
豆類	とうもろこし												
	米ナス												
	ミニトマト												
	いんげん												
	きぬさや												
	スナップえんどう												
	実えんどう												
そら豆													
枝豆													
その他豆類													
土物類	里芋												
	玉葱	681.00	65,772	97	20.00	3,888	194						
	甘藷												
	馬鈴薯												
	メークイン												
	長芋												
	山の芋												
	らっきょう												
	にんにく										382.00	634,609	1,661
	生姜												
アーリーレッド	3,353.00	1,316,034	392	6,815.00	2,571,901	377	3,355.00	1,232,280	367	8,855.00	3,261,006	368	
茸類	松茸	1,579.40	13,662,056	8,650							177.80	774,003	4,353
	生椎茸												
	えのき												
	しめじ												
	なめこ												
マッシュルーム													
香辛妻物類	貝われ												
	大葉												
	妙姜												
	菜の花												
その他	ハーブ類												
	その他香辛野菜						270.84	589,248	2,176				
その他	大梅												
	小梅												
	カボス												
	ゆず												
	もやし												
	缶詰												
野菜加工品													
その他野菜				472.50	455,652	964	1,475.00	1,214,460	823	2,926.90	2,640,244	902	
合計	63,382.40	50,664,087	799	610,145.00	273,895,753	449	11,557.34	15,999,520	1,384	15,234.70	11,345,709	745	
鶏卵													

野菜品目別産地別取扱高表

		(都道府県及び国外)			(中 央 市 場)								
品目	産地	カナダ			東南アジア			中南米			その他外国		
		数量(kg)	金額	平均@	数量(kg)	金額	平均@	数量(kg)	金額	平均@	数量(kg)	金額	平均@
根菜類	大根												
	人参												
	ごぼう												
	れんこん												
	たけのこ												
葉菜類	ゆで筍												
	白菜												
	キャベツ												
	グリーンボウル												
	春菊												
	ほうれん草												
	青葱												
	分葱												
	白葱												
	ふき												
	つわばな												
	みつば												
	にら												
	レタス												
	菜類	サニーレタス											
グリーンリーフ													
セルリー													
カリフラワー													
ブロッコリー													
アスパラ								19,854.30	34,533.005	1,739			
パセリ													
チンゲンサイ													
かつお菜													
サラダ菜													
その他葉菜類							6,095.00	4,895.370	803				
果菜類	茄子												
	トマト												
	きゅうり												
	南瓜							909,630.00	197,126.813	217	40,350.00	11,474.762	284
	白瓜												
	ピーマン												
	ししとう												
	オクラ												
とうもろこし													
米ナス													
ミニトマト													
豆類	いんげん										2,700.00	1,871.640	693
	きぬさや												
	スナップえんどう							513.00	1,010.232	1,969			
	実えんどう												
	そら豆												
	枝豆												
その他豆類													
土物類	里芋				300.00	130.680	436						
	玉葱												
	甘藷												
	馬鈴薯												
	メークイン												
	長芋												
	山の芋												
	らっきょう												
にんにく													
生姜													
アーリーレッド													
茸類	松茸	574.00	5,369.796	9,355				3.00	19,008	6,336			
	生椎茸												
	えのき												
	しめじ												
	なめこ												
マッシュルーム													
香辛妻物類	貝われ												
	大葉												
	妙姜												
	菜の花												
その他	ハーブ類												
	その他香辛野菜												
	大梅												
	小梅												
	カボス												
	ゆず												
	もやし												
	筍缶												
野菜加工品													
その他野菜													
合計	574.00	5,369.796	9,355	300.00	130.680	436	936,095.30	237,584.428	254	43,050.00	13,346.402	310	
鶏卵													

野菜品目別産地別取扱高表

		(都道府県及び国外)		(中 央 市 場)
品目	産地	合計		
		数 量(kg)	金額	平均@
根菜類	大根	16,608,285.80	1,146,625,059	69
	かぶ	706,907.46	72,628,120	103
	人参	10,514,971.40	1,548,417,817	147
	ごぼう	2,116,346.65	524,368,776	248
	れんこん	1,349,315.65	466,448,434	346
	たけのこ	202,038.30	50,680,579	251
	ゆで筍	17,621.75	24,608,483	1,396
葉菜類	白菜	53,303,485.60	3,488,123,715	65
	キャベツ	30,747,311.10	2,644,313,922	86
	グリーンボウル	1,370,950.00	155,211,794	113
	春菊	494,541.85	324,594,278	656
	ほうれん草	1,144,492.66	661,560,077	578
	青葱	993,820.54	835,704,364	841
	分葱	2,395.30	2,809,902	1,173
	白葱	3,732,254.35	1,350,029,923	362
	ふき	41,659.10	14,123,076	339
	つわ	11,777.00	9,759,883	829
	みつば	137,663.30	95,513,349	694
	にら	1,612,426.00	982,844,687	610
	菜類	レタス	12,444,392.00	1,577,509,389
サニーレタス		1,668,427.00	462,628,974	277
グリーンリーフ		1,267,478.50	347,680,280	274
セルリー		617,859.00	164,860,860	267
カリフラワー		317,323.50	42,241,417	133
ブロッコリー		2,596,415.05	941,048,379	362
アスパラ		529,962.66	650,903,446	1,228
パセリ		72,240.64	125,321,067	1,735
チンゲンサイ		386,572.90	131,875,214	341
かつお菜		67,478.16	28,178,992	418
サラダ菜		60,736.90	39,295,206	647
その他葉菜類		3,136,481.24	1,012,063,604	323
果菜類		茄子	3,909,268.57	1,432,749,793
	トマト	8,791,133.62	3,058,255,952	348
	きゅうり	9,062,725.94	2,857,754,701	315
	南瓜	3,723,236.50	869,326,887	233
	白瓜	31,501.00	4,670,208	148
	ピーマン	3,027,080.28	1,503,817,818	497
	ししとう	116,336.20	175,430,004	1,508
	オクラ	375,630.97	357,402,965	951
	とうもろこし	911,453.00	223,279,159	245
	米ナス	76,796.30	28,928,430	377
ミニトマト	2,745,506.08	1,585,194,671	577	
豆類	いんげん	112,736.91	113,128,458	1,003
	きぬさや	13,512.40	34,349,644	2,542
	スナップえんどう	101,240.86	123,465,545	1,220
	実えんどう	36,845.80	39,746,569	1,079
	そら豆	58,580.20	39,755,573	679
	枝豆	88,225.85	63,055,501	715
	その他豆類	3,424.73	3,129,092	914
土物類	里芋	499,333.63	154,568,598	310
	玉葱	25,554,440.90	3,011,420,913	118
	甘藷	2,675,508.62	749,357,888	280
	馬鈴薯	5,951,004.40	881,592,387	148
	メークイン	6,976,925.30	1,132,375,348	162
	長芋	2,859,660.60	1,242,125,686	434
	山の芋	58,214.20	40,114,055	689
	らっきょう	158,141.95	81,108,520	513
	にんにく	283,731.07	210,534,318	742
	生姜	833,877.00	370,141,687	444
アーリーレッド	319,146.00	71,740,887	225	
茸類	松茸	6,416.65	79,979,602	12,464
	生椎茸	1,129,221.13	1,113,525,350	986
	えのき	3,129,767.50	942,061,284	301
	しめじ	1,740,604.89	755,534,258	434
	なめこ	376,683.75	173,065,472	459
	マッシュルーム	67,991.80	99,808,436	1,468
香辛妻物類	貝われ	310,083.62	107,766,871	348
	大葉	194,768.10	611,713,020	3,141
	妙姜	148,237.55	301,075,663	2,031
	菜の花	36,078.49	45,528,012	1,262
	ハーブ類	13,628.25	25,696,343	1,886
その他香辛野菜	248,290.72	683,165,031	2,751	
その他	大梅	189,627.40	79,835,463	421
	小梅	24,125.00	12,282,386	509
	カボス	96,625.67	23,401,223	242
	ゆず	74,745.85	30,400,906	402
	もやし	355,119.00	82,187,703	231
	筍缶	9,827.00	8,372,445	852
	野菜加工品	204,714.28	104,394,505	510
	その他野菜	5,405,790.68	1,508,794,365	279
	合計	241,391,197.57	47,168,722,661	195
	鶏卵	364,460.25	158,399,765	435

野菜品目別月別取扱高表

(中央市場)

品目	月	1月			2月			3月			4月			
		数量(kg)	金額	平均@	数量(kg)	金額	平均@	数量(kg)	金額	平均@	数量(kg)	金額	平均@	
根菜類	大根	1,463,603.00	81,355,063	56	1,408,911.00	70,269,436	50	1,536,804.80	75,336,185	49	999,311.00	68,598,148	69	
	かぶ	104,029.30	9,484,585	91	79,670.40	7,424,868	93	11,308.50	1,360,940	120	1,923.00	592,004	308	
	人参	803,546.50	93,265,962	116	826,886.50	98,377,810	119	903,504.10	118,802,660	131	885,211.90	129,604,915	146	
	ごぼう	187,804.50	43,491,074	232	232,260.28	53,529,592	230	190,853.80	46,957,202	246	185,439.95	50,137,091	270	
	れんこん	126,435.00	33,659,028	266	143,377.70	37,227,796	260	136,728.80	33,173,948	243	76,447.50	27,118,681	355	
葉菜類	たけのこ	202.80	775,364	3,823	893.10	2,961,306	3,316	12,935.80	10,281,973	795	172,389.50	32,200,480	187	
	ゆで筍							542.20	990,441	1,827	8,375.80	11,735,199	1,401	
	白菜	4,650,797.00	231,593,610	50	5,101,937.35	253,307,772	50	3,031,446.00	178,208,977	59	4,197,514.75	248,714,211	59	
	キャベツ	2,107,404.70	161,147,989	76	2,177,619.20	161,253,416	74	2,606,137.20	176,084,284	68	2,264,812.00	216,816,528	96	
	グリーンボウル	86,610.00	9,384,612	108	63,118.00	6,651,354	105	64,932.00	6,633,911	102	87,455.00	11,728,660	134	
	春菊	68,446.55	46,005,432	672	56,631.00	32,173,038	568	62,217.45	24,371,901	392	44,289.00	19,131,471	432	
	ほうれん草	117,617.11	59,499,520	506	128,848.84	60,659,962	471	152,349.51	62,170,737	408	91,531.63	48,822,674	533	
	青葱	73,509.75	65,512,642	891	72,382.85	58,220,721	804	87,155.60	50,031,059	574	79,918.20	48,671,576	609	
	分葱	347.60	456,452	1,313	603.20	761,616	1,263	906.20	898,830	992	113.00	114,178	1,010	
	白葱	364,190.85	120,646,594	331	360,307.70	93,774,373	260	370,645.50	70,320,948	190	288,706.00	74,639,391	259	
	ふき	5,677.20	2,297,091	405	8,797.80	2,927,586	333	10,081.70	3,560,074	353	10,335.00	3,289,546	318	
	つばき				309.40	394,849	1,276	3,109.40	2,881,869	927	5,646.20	4,139,486	733	
	みつば	9,875.50	10,405,455	1,054	13,862.50	7,331,037	529	16,287.00	5,523,304	339	13,371.20	5,966,409	446	
	にら	107,566.60	103,704,592	964	106,413.80	92,251,669	867	145,122.00	77,456,967	534	145,687.60	63,207,921	434	
	レタス	790,275.50	122,409,540	155	689,409.00	104,952,327	152	968,863.00	110,796,318	114	988,591.50	111,633,928	113	
サニーレタス	123,895.50	36,283,341	293	106,060.50	40,408,309	381	137,349.00	34,807,052	253	145,116.50	36,315,399	250		
グリーンリーフ	96,594.00	27,471,856	284	82,439.00	27,366,964	332	105,711.50	23,516,863	222	103,866.50	24,650,999	237		
セルリー	50,536.00	11,556,862	229	54,783.00	13,762,153	251	64,829.00	16,274,009	251	61,051.00	15,360,575	252		
カリフラワー	58,199.00	6,804,261	117	50,360.00	6,151,975	122	45,807.00	5,642,771	123	26,477.00	4,057,224	153		
ブロッコリー	251,146.00	84,676,195	337	256,689.00	86,232,374	336	350,750.00	95,029,736	271	240,988.00	89,442,000	371		
アスパラ	5,479.20	12,890,298	2,353	21,344.85	39,430,341	1,847	74,930.80	106,630,943	1,423	53,865.50	88,276,678	1,639		
パセリ	5,225.00	5,275,951	1,010	5,633.55	5,581,370	991	7,434.40	5,230,647	704	5,660.40	5,682,598	866		
チンゲンサイ	25,446.60	10,668,225	419	25,311.00	9,950,526	393	39,389.00	9,348,965	237	34,105.00	10,392,087	305		
かつお菜	9,075.00	3,191,283	352	1,125.80	268,905	239	1,644.45	202,228	174					
サラダ菜	4,584.20	3,102,859	677	5,066.60	3,113,807	615	6,621.60	3,620,250	547	6,939.00	4,371,848	630		
その他葉菜類	199,161.45	79,607,302	402	225,954.71	75,715,858	335	296,789.62	66,824,615	225	277,268.68	77,313,814	279		
果菜類	茄子	195,911.20	79,633,651	406	233,023.70	104,682,746	449	374,167.80	122,755,319	328	355,192.00	137,890,760	388	
	トマト	520,381.50	144,557,334	278	464,432.30	148,170,336	319	555,946.20	208,102,233	374	675,304.20	238,903,688	354	
	きゅうり	429,609.76	212,437,126	494	450,898.46	183,145,495	406	758,581.70	222,337,168	293	860,818.20	240,242,580	279	
	南瓜	209,265.00	63,846,657	305	158,560.00	68,529,533	432	176,090.00	63,533,367	361	203,030.00	91,716,364	452	
	白瓜				36.00	3,650	101				954.00	199,768	209	
	ピーマン	186,445.20	122,464,285	657	158,335.55	125,983,256	796	222,543.95	151,477,355	681	227,732.50	127,184,333	558	
	ししとう	6,598.70	13,158,741	1,994	8,094.00	14,555,786	1,798	10,032.00	15,544,623	1,550	8,643.80	17,300,942	2,002	
	オクラ	3,224.70	3,258,846	1,011	3,143.38	3,506,614	1,116	5,073.84	6,386,314	1,259	14,744.30	20,513,660	1,391	
	とうもろこし	5.00	4,136	827	10.00	6,480	648	150.00	118,583	791	3,677.50	2,295,610	624	
	米ナス	4,550.00	1,838,095	404	4,370.00	1,848,301	423	5,735.50	1,989,523	347	5,308.50	2,616,300	493	
ミニトマト	218,004.87	105,560,107	484	173,394.22	102,565,465	592	195,503.86	117,519,681	601	234,495.77	123,741,444	528		
豆類	いんげん	6,887.70	8,898,234	1,292	6,840.20	8,233,035	1,204	9,429.30	10,062,087	1,067	9,433.83	9,973,846	1,057	
	めさや	1,602.00	2,373,852	1,482	1,079.50	3,185,644	2,951	1,463.00	2,946,418	2,014	1,223.90	2,912,900	2,380	
	スナップえんどう	15,912.30	17,532,579	1,102	12,431.73	17,315,912	1,393	21,780.38	25,359,211	1,164	14,841.25	21,246,597	1,432	
	えんどう	7,111.40	4,937,166	694	2,329.30	3,186,832	1,368	5,395.40	6,714,483	1,244	8,141.00	11,031,580	1,355	
	そら豆	4,236.00	3,327,263	785	1,862.70	2,548,465	1,368	8,685.00	9,863,162	1,136	21,235.00	11,146,988	572	
枝豆										42.00	22,680	540		
その他豆類							5.00	2,700	540	16.00	8,640	540		
土物類	里芋	64,588.03	17,578,018	272	44,483.70	11,256,986	253	48,620.30	9,125,575	188	12,854.20	3,864,538	301	
	玉葱	1,735,556.00	208,892,451	120	1,890,821.00	242,274,963	128	2,391,835.00	298,685,081	125	2,595,751.00	255,610,361	98	
	甘藷	292,125.70	87,554,834	300	310,346.60	86,987,271	280	290,517.20	79,349,912	273	198,804.00	51,132,812	260	
	馬鈴薯	457,770.00	60,436,895	132	358,020.00	55,029,622	154	418,190.00	77,769,253	186	592,730.00	143,066,410	241	
	メークイン	559,870.00	68,549,130	122	625,760.00	83,786,892	134	694,765.00	114,915,213	165	778,385.00	192,459,431	247	
	長芋	198,660.00	72,381,542	364	231,740.00	88,506,488	382	244,190.00	99,365,125	407	219,010.00	90,285,548	412	
	山芋	4,385.50	2,889,076	659	6,331.00	4,063,554	642	4,425.00	3,031,452	685	4,468.00	3,044,952	682	
	らっきょう	128.55	248,581	1,934	178.35	473,926	2,657	294.15	752,274	2,557	1,439.65	1,748,120	1,214	
	にんにく	22,593.62	14,603,977	646	24,673.70	16,286,638	660	29,857.20	20,068,647	672	26,924.60	17,574,655	653	
	生姜	40,362.80	17,644,768	437	41,896.60	19,083,453	455	47,240.30	22,836,492	483	54,880.10	30,538,143	556	
	アーリーレッド	26,590.00	5,882,263	221	23,625.00	5,316,807	225	23,460.00	5,383,542	229	21,160.00	5,506,330	260	
	茸類	松茸	100,933.26	126,555,983	1,254	92,675.91	87,382,351	943	102,490.70	80,101,652	782	85,990.29	74,159,543	862
		生椎茸	299,701.65	103,584,752	346	264,276.95	81,574,087	309	241,052.25	61,419,278	255	226,641.10	58,025,425	256
		えのめ	167,447.50	68,446,620	409	172,139.82	69,306,709	403	143,799.70	55,110,329	383	128,194.88	48,911,800	382
		しめじ	29,265.85	12,155,563	415	30,289.20	12,959,152	428	32,219.50	13,913,224	432	30,548.30	13,342,673	437
マッシュルーム		5,436.86	7,796,157	1,434	5,204.83	7,604,243	1,461	5,614.47	7,853,521	1,399	5,586.85	7,155,329	1,281	
香辛妻物類	貝割れ	23,449.75	8,176,649	349	23,079.16	8,005,622	347	23,529.74	8,282,496	352	25,171.54	8,732,186	347	
	大葉	15,666.90	45,317,580	2,893	13,642.40	34,491,131	2,528	16,647.50	41,039,803	2,465	17,434.80	47,876,218	2,746	
	妙葉	2,955.55	13,119,797	4,439	3,226.00	10,308,384	3,195	5,101.95	10,742,291	2,106	7,840.00	15,907,494	2,029	
	菜の花	8,356.72	8,595,199	1,029	12,118.15	14,992,368	1,237	9,590.70	13,602,331	1,418	891.47	1,603,800	1,799	
	ハーブ類	781.03	1,722,925	2,206	898.52	1,768,878	1,969	1,072.84	1,980,666	1,846	1,130.12			

野菜品目別月別取扱高表

(中央市場)

品目	月	5月			6月			7月			8月		
		数量(kg)	金額	平均@	数量(kg)	金額	平均@	数量(kg)	金額	平均@	数量(kg)	金額	平均@
根菜類	大根	1,029,139.00	64,834,176	63	1,121,045.00	77,845,032	69	1,276,680.00	81,376,397	64	1,349,907.00	115,296,271	85
	かぶ	13,593.80	1,224,214	90	427.00	320,091	750	477.00	306,353	642	361.30	318,417	881
	人参	870,195.40	108,349,442	125	850,155.90	101,765,695	120	868,818.10	125,716,177	145	755,207.60	118,272,912	157
	ごぼう	123,925.55	39,561,805	319	104,306.25	32,433,641	311	93,078.32	28,649,744	308	98,506.50	28,197,714	286
葉菜類	れんこん	53,911.50	24,037,375	446	14,316.00	11,695,530	817	55,394.00	22,156,992	400	105,798.50	37,264,945	352
	たけのこ	14,250.00	1,526,210	107									
	ゆで筍	3,973.90	5,231,931	1,317	1,583.65	1,424,608	900	8.20	15,034	1,833			
	白菜	4,217,953.50	246,475,396	58	3,686,229.00	229,478,868	62	3,680,282.00	280,096,915	76	3,854,117.00	328,641,491	85
	キャベツ	2,838,212.00	198,155,143	70	2,458,124.00	200,483,353	82	2,835,809.00	286,429,282	101	3,070,161.00	268,488,095	87
	グリーンボウル	119,956.00	11,893,997	103	133,962.00	12,526,729	94	140,750.00	19,785,643	141	175,030.00	21,435,159	122
	春菊	28,224.75	15,754,045	558	24,509.25	13,499,432	551	13,299.40	13,522,140	1,017	9,137.05	12,757,576	1,396
	うれん草	93,158.15	51,233,154	550	81,946.71	52,437,476	640	55,509.10	49,310,806	888	45,543.35	47,586,157	1,045
	青葱	86,974.20	60,224,803	692	91,860.15	59,020,181	643	74,613.75	69,433,088	931	71,698.95	83,402,683	1,163
	白葱	281,038.00	97,207,032	346	225,046.00	83,458,137	371	215,611.00	77,973,161	362	241,534.50	92,074,698	381
茎菜類	ふき	4,966.40	1,379,330	278									
	つばき	2,365.80	2,097,329	887	346.20	246,350	712						
	みつば	11,404.30	6,371,728	559	10,448.30	5,668,130	542	9,738.30	8,249,989	847	6,056.35	8,739,628	1,443
	にら	174,848.70	68,694,817	393	153,264.80	53,922,816	352	116,694.90	62,948,545	539	110,087.20	75,678,820	687
	レタス	998,107.00	110,463,326	111	1,138,254.50	153,185,111	135	1,275,382.50	156,488,549	123	1,345,679.00	177,270,373	132
	サニーレタス	137,118.00	28,836,039	210	149,116.00	33,703,668	226	157,174.00	34,824,079	222	158,218.00	51,592,362	326
	グリーンリーフ	102,577.50	22,931,957	224	110,100.00	26,064,725	237	107,424.00	26,088,347	243	115,718.00	38,797,024	335
	セルリー	52,715.00	15,965,046	303	52,293.00	13,620,096	260	41,694.00	13,097,678	314	36,055.00	13,094,114	363
	カリフラワー	11,595.00	1,808,354	156	3,670.00	918,735	250	1,435.00	506,142	353	1,788.00	639,036	357
	ブロッコリー	263,941.45	87,423,534	331	177,297.00	73,272,564	413	123,092.60	56,536,718	459	127,376.00	62,608,249	492
菜類	アスパラ	32,679.67	60,832,639	1,861	75,652.12	87,305,068	1,154	91,310.52	84,207,601	922	78,146.20	64,415,086	824
	パセリ	6,440.79	8,703,805	1,351	5,958.80	8,405,386	1,410	5,201.75	9,506,746	1,828	5,900.30	18,301,846	3,102
	チンゲンサイ	39,736.40	11,843,963	298	37,244.80	9,991,678	268	24,757.40	10,385,169	419	24,053.20	8,258,429	343
	かつお菜	5,738.00	4,268,583	744	7,096.00	4,134,885	583	3,514.00	2,274,217	647	1,161.00	1,269,143	1,093
	サラダ菜	298,575.81	84,166,465	282	307,941.22	77,791,931	253	224,151.70	86,078,268	384	261,870.80	84,952,474	324
	その他葉菜類	454,691.35	164,254,420	361	555,881.75	166,551,416	300	324,560.96	115,818,903	357	356,168.41	142,895,266	401
	トマト	927,647.92	246,960,846	266	987,340.40	230,693,964	234	997,167.50	279,213,312	280	1,083,406.10	363,114,343	335
	きゅうり	1,124,310.29	226,040,428	201	955,421.90	225,150,415	236	620,001.45	198,912,897	321	879,929.91	317,040,142	360
	南瓜	198,793.00	79,260,623	399	313,228.00	62,288,477	199	570,249.00	70,278,245	123	391,609.00	60,565,905	155
	白瓜	5,218.00	787,501	151	14,897.00	2,039,275	137	5,305.60	834,030	157	3,557.40	589,906	166
果菜類	ピーマン	319,637.20	134,745,508	422	351,435.25	130,063,320	370	320,003.61	132,593,392	414	295,733.10	124,614,660	421
	ししとう	11,840.80	15,409,709	1,301	11,033.05	14,928,967	1,353	15,280.05	15,594,507	1,021	9,931.72	12,625,531	1,271
	オクラ	38,380.50	46,249,237	1,205	70,275.80	71,640,194	1,019	89,708.83	77,212,572	861	66,476.77	59,934,785	902
	とうもろこし	95,028.00	31,518,284	332	331,745.60	77,180,638	233	253,992.80	54,641,841	215	186,046.00	45,713,952	246
	米ナス	9,795.50	3,537,660	361	12,554.00	3,756,683	299	9,496.50	3,161,777	333	7,267.80	2,348,093	323
	ミニトマト	322,370.55	135,201,319	419	305,864.54	115,150,785	376	256,635.99	136,558,785	532	226,633.35	150,833,879	666
	いんげん	12,330.70	9,106,505	739	13,289.80	9,574,752	720	6,306.10	7,356,388	1,167	5,008.70	9,045,358	1,806
	きぬさや	1,580.60	2,511,011	1,589	909.70	2,317,594	2,548	839.00	1,836,648	2,189	768.10	3,894,804	5,071
	スナップえんどう	7,336.50	10,732,828	1,463	1,697.30	2,869,587	1,691	933.00	2,353,720	2,523	320.00	1,035,494	3,236
	実えんどう	6,183.50	8,097,687	1,310	806.20	713,750	885						
豆類	から豆	19,597.50	9,565,234	488	632.00	441,990	699						
	枝豆	4,295.15	3,812,908	888	24,403.30	15,692,790	643	32,484.75	21,422,459	659	21,262.40	17,769,563	836
	その他豆類							1,185.00	636,574	537	1,985.00	2,220,772	1,119
	里芋	10,364.20	6,087,107	587	14,855.30	8,144,319	548	15,950.20	7,568,607	475	25,172.40	10,883,581	432
	玉葱	2,146,966.00	190,689,275	89	2,215,830.80	196,890,030	89	1,911,627.30	213,534,776	112	2,228,690.00	233,886,554	105
	甘藷	104,003.50	36,666,929	353	127,070.90	37,532,387	295	134,344.60	32,496,194	242	149,135.12	40,360,265	271
	馬鈴薯	865,663.50	119,592,712	138	581,330.50	73,900,196	127	403,598.00	62,637,532	155	278,048.00	49,548,544	178
	メークイン	555,020.00	142,194,006	256	532,080.00	88,457,690	166	399,729.00	77,125,299	193	367,730.00	66,557,292	181
	長芋	259,930.00	110,767,527	426	290,250.60	119,910,570	413	336,160.00	145,522,678	433	270,380.00	123,982,056	459
	山芋	4,978.00	3,295,404	662	6,304.00	3,844,153	610	3,924.00	2,741,580	699	3,404.00	2,526,552	742
土物類	らっきょう	86,392.80	47,924,902	555	69,553.60	29,571,452	425	77.60	111,219	1,433	27.30	92,664	3,394
	にんにく	19,155.60	18,885,297	648	25,890.05	17,534,651	677	19,635.70	14,563,482	742	19,200.80	15,929,520	830
	生姜	74,408.80	42,540,392	572	103,467.80	50,127,469	484	121,726.40	49,370,617	406	103,068.40	41,261,270	400
	アーリーレッド	25,961.00	5,237,390	202	28,841.00	4,413,927	153	18,391.00	3,488,454	190	26,455.00	5,431,697	205
	松茸				3.90	211,680	54,277	70.20	1,059,161	15,088	958.80	9,889,454	10,314
	生椎茸	86,139.41	82,401,473	957	87,903.88	68,522,018	780	83,010.05	68,755,731	828	84,914.91	73,777,764	869
	えのき	235,902.00	65,586,741	278	211,031.40	54,449,573	258	209,849.05	51,717,382	246	216,880.10	45,444,471	210
	しめじ	120,597.43	54,637,760	453	104,337.58	46,274,067	444	116,052.46	49,548,870	427	109,651.86	42,928,367	391
	なめこ	28,358.40	13,282,517	468	29,570.20	13,425,388	454	32,542.40	14,992,363	461	31,823.05	15,138,289	476
	マッシュルーム	5,197.46	7,587,329	1,460	5,727.17	7,710,623	1,346	5,423.26	7,361,971	1,357	5,386.49	7,421,004	1,378
香辛妻物類	貝われ	26,804.36	9,241,571	345	25,992.22	8,949,216	344	28,832.60	9,777,745	339	29,268.90	9,989,245	341
	大葉	19,111.10	51,829,888	2,712	17,698.40	45,028,031	2,544	16,260.70	61,904,568	3,807	15,918.80	79,846,566	5,016
	炒葉花	15,616.00	29,402,871	1,883	30,285.70	48,657,848	1,607	31,338.25	62,136,235	1,983	20,687.05	45,737,833	2,211
	菜花	139.20	165,802	1,191									
	ハーブ類	1,142.64	2,256,503	1,975	1,172.96	2,290,682	1,953	961.83	1,888,543	1,963	1,136.26	2,265,578	1,994
	その他香辛野菜	27,750.87	61,754,338	2,225	40,912.45	67,973,081	1,661	18,832.33	51,616,872	2,741	18,431.55	56,861,807	3,085
	大豆	41,633.00	19,433,460	467	147,524.40	60,236,655							

野菜品目別月別取扱高表

(中央市場)

品目	月	9月			10月			11月			12月		
		数量(kg)	金額	平均@	数量(kg)	金額	平均@	数量(kg)	金額	平均@	数量(kg)	金額	平均@
根菜類	大根	1,445,536.00	164,753,223	114	1,742,491.00	162,240,116	93	1,544,864.00	93,875,763	61	1,689,994.00	90,845,249	54
	かぶ	3,173.10	791,789	250	86,332.40	9,128,744	106	134,007.96	14,046,016	105	271,603.70	27,630,099	102
	人参	784,972.50	176,336,700	225	903,711.00	200,756,414	222	1,061,843.90	164,802,391	155	1,000,918.00	112,366,739	112
	ごぼう	141,981.00	38,649,395	272	216,294.80	50,242,573	232	279,026.60	50,294,482	180	262,869.10	62,224,463	237
	れんこん	146,914.10	45,772,347	312	146,696.50	50,574,509	345	130,593.55	47,834,885	366	212,701.50	95,932,398	451
葉菜類	たけのこ							21.00	66,862	3,184	1,346.10	2,868,384	2,131
	ゆで筍				1,880.00	3,026,484	1,610	908.00	1,500,228	1,652	350.00	684,558	1,956
	白菜	4,583,900.00	395,580,914	86	5,986,905.00	541,500,749	90	5,096,209.00	306,833,058	60	5,216,195.00	247,691,754	47
	キャベツ	2,953,874.00	272,473,108	92	2,911,754.00	329,344,354	113	2,297,165.00	219,081,747	95	2,226,239.00	154,556,623	69
	グリーンポウ	204,305.00	21,570,408	106	129,490.00	17,692,992	137	80,758.00	9,590,436	119	88,584.00	6,317,893	71
	春菊	12,649.75	16,665,379	1,317	34,114.75	31,611,962	927	62,994.80	39,284,605	624	78,028.10	59,817,297	767
	ほうれん草	45,517.58	51,927,237	1,141	80,304.00	63,441,597	790	134,126.86	62,109,031	463	118,039.82	52,361,726	444
	青葱	79,796.95	96,158,492	1,205	92,657.10	102,540,714	1,107	93,650.99	69,007,009	737	69,602.05	73,481,396	820
	青葱				20.60	32,465	1,576	156.00	220,158	1,411	248.70	326,203	1,312
	白葱	308,651.50	133,177,363	431	342,417.00	176,012,569	514	324,483.50	153,884,541	474	409,622.80	176,861,116	432
茎菜類	ふつ							28.00	10,368	370	1,773.00	659,081	372
	みつば												
	みつば	5,762.25	7,825,644	1,358	9,153.70	6,686,375	730	13,344.15	5,366,430	402	18,359.75	17,379,220	947
	にら	118,567.10	85,170,054	718	142,867.30	100,993,241	707	141,797.20	90,125,956	636	149,508.80	108,689,289	727
	レタス	1,116,923.00	183,006,457	164	967,968.00	160,408,900	166	1,083,858.50	85,244,505	79	1,081,080.50	101,646,055	94
	サニーレタス	140,010.00	54,500,013	389	134,545.50	50,804,850	378	126,044.50	28,613,476	227	153,779.50	31,940,386	208
	グリーンリーフ	111,647.50	40,097,685	359	100,111.50	38,417,705	384	105,748.50	24,877,395	235	125,540.50	27,398,760	218
	セルリー	51,825.00	14,433,886	279	48,411.00	13,135,199	271	42,624.00	12,137,569	285	61,043.00	12,423,673	204
	カリフラワー	5,642.00	1,411,451	250	16,126.00	2,966,228	184	38,621.90	5,230,234	135	57,602.60	6,105,006	106
	ブロッコリー	92,810.00	63,823,639	688	164,605.00	75,364,052	458	275,793.00	86,427,418	313	271,927.00	80,211,900	295
果菜類	アスパラ	60,973.54	57,409,549	942	24,188.24	27,236,109	1,126	6,522.52	12,325,229	1,890	4,869.50	9,943,905	2,042
	パセリ	5,148.30	17,749,525	3,448	4,619.70	20,407,923	4,418	5,228.60	7,786,627	1,489	8,888.05	12,688,643	1,428
	チンゲンサイ	32,358.10	15,306,359	473	40,092.80	16,639,560	415	35,261.80	10,241,611	290	28,816.80	8,848,642	307
	かつお菜				448.14	53,680	120	2,021.40	577,425	286	53,643.37	23,885,471	445
	サラダ菜	4,407.50	4,006,962	909	5,340.00	3,750,146	702	5,270.20	2,668,663	506	4,998.80	2,713,843	543
	その他葉菜類	249,582.82	105,802,036	424	287,187.82	115,473,434	402	263,812.55	75,346,631	286	245,184.06	82,990,776	338
	茄子	279,802.88	115,408,479	412	307,580.81	109,880,475	357	266,380.26	94,862,448	356	209,907.45	78,115,910	379
	トマト	888,745.70	470,124,865	529	596,723.48	364,062,831	610	553,175.46	191,757,475	347	540,862.86	172,594,725	319
	きゅうり	1,015,844.27	337,291,646	332	829,381.87	322,910,166	389	646,504.64	178,858,679	277	491,423.49	193,387,959	394
	南瓜	499,195.00	81,513,911	163	367,749.50	88,278,427	240	260,563.00	55,481,927	213	374,905.00	84,037,451	224
豆類	白瓜	1,005.00	160,231	159	44.00	11,254	256				484.00	44,593	92
	ピーマン	238,261.72	138,435,071	581	212,227.50	126,177,485	595	261,475.45	95,668,098	366	233,249.25	94,411,055	405
	ししとう	10,272.58	14,018,116	1,365	8,643.35	14,517,542	1,680	9,319.25	13,067,113	1,402	6,646.90	14,708,445	2,213
	オクラ	55,054.50	41,449,063	753	20,255.35	17,904,612	872	5,601.80	5,558,139	992	3,421.20	3,788,929	1,107
	とうもろこし	27,907.00	7,545,166	270	2,007.00	768,491	383	6,504.10	2,032,903	313	4,380.00	1,453,075	332
	米ナス	4,017.50	2,390,137	595	5,610.00	2,306,556	411	5,403.00	1,706,681	316	2,688.00	1,428,624	531
	ミニトマト	162,582.04	176,238,183	1,084	152,275.95	163,638,544	1,075	220,171.35	128,206,902	582	277,573.59	129,979,577	468
	いんげん	8,777.80	11,973,701	1,364	11,143.70	11,017,470	989	13,712.01	8,818,935	643	9,577.07	9,068,147	947
	きぬさや	352.00	3,054,996	8,679	430.30	1,727,449	4,015	998.50	1,452,481	1,455	2,265.80	6,135,847	2,708
	スナップえんどう	430.00	1,060,409	2,466	334.00	725,274	2,171	7,781.00	8,954,800	1,151	17,443.40	14,279,134	819
土物類	実えんどう							1,037.90	1,082,002	1,042	5,841.10	3,983,069	682
	そら豆										2,332.00	1,862,471	799
	枝豆	3,392.15	2,870,501	846	2,274.10	1,438,356	632	72.00	26,244	364			
	その他豆類	61.50	79,574	1,294	82.53	89,161	1,080	77.70	75,471	971	12.00	16,200	1,350
	里芋	31,735.60	10,426,440	329	57,121.20	17,470,673	306	66,940.80	17,890,275	267	106,647.70	34,272,479	321
	玉葱	2,468,769.80	265,493,705	108	2,544,624.00	307,154,292	121	1,687,497.00	282,910,137	168	1,736,473.00	315,399,288	182
	甘藷	194,649.60	54,837,053	282	219,040.40	63,571,834	290	298,377.00	80,743,208	271	359,094.00	98,125,189	273
	馬鈴薯	476,100.00	60,057,100	126	413,280.00	49,101,085	119	461,321.20	52,488,875	114	644,953.20	77,964,253	121
	メークイン	463,098.00	65,041,320	140	726,238.10	88,936,478	122	728,003.40	77,976,485	107	546,246.80	66,376,112	122
	長芋	249,280.00	122,727,754	492	138,440.00	75,438,886	545	152,080.00	82,797,009	544	269,540.00	110,440,503	410
茸類	山芋	1,996.00	1,931,904	968	1,824.50	1,932,271	1,059	5,907.00	3,930,261	665	10,267.20	6,882,896	670
	らっきょう	29.40	111,456	3,791	10.50	40,500	3,857	4.20	24,624	5,863	5.85	8,802	1,505
	にんにく	20,262.45	16,730,972	826	18,520.15	16,670,070	900	22,311.60	19,675,213	882	24,705.60	22,011,196	891
	生姜	90,046.40	34,533,478	384	64,737.30	23,257,991	359	42,350.10	16,539,757	391	49,692.00	22,407,857	451
	アーリーレッド	30,565.00	7,037,799	230	26,900.00	6,710,492	249	29,465.00	7,833,640	266	37,733.00	9,498,546	252
	松茸	1,845.98	23,122,990	12,526	2,325.77	34,756,028	14,944	1,167.00	10,417,873	8,927	45.00	522,416	11,609
	生椎茸	90,167.71	90,582,376	1,005	100,369.83	111,657,668	1,112	98,286.18	104,048,611	1,059	116,359.00	145,580,180	1,251
	えのめ	274,219.30	69,877,881	255	292,689.45	92,560,595	316	313,012.15	110,694,304	354	344,512.10	147,126,795	427
	しめじ	147,815.96	65,462,731	443	193,897.83	88,055,005	454	172,635.59	82,153,145	476	164,034.28	84,698,855	516
	なめこ	33,448.55	16,813,780	503	35,505.00	17,792,482	501	32,729.50	15,234,327	465	30,383.80	14,015,714	461
香辛妻物類	マッシュルーム	5,325.89	7,907,368	1,485	5,839.53	9,011,677	1,543	6,020.95	9,859,296	1,637	7,228.04	12,539,918	1,735
	貝わら	30,665.48	10,474,813	342	28,572.12	10,039,853	351	21,762.23	7,826,819	360	22,955.52	8,270,656	360
	大葉	15,249.20	58,039,895	3,806	15,048.40	44,923,167	2,985	15,315.10	38,032,706	2,483	16,774.80	63,383,467	3,778
	炒薬花	12,886.95	27,427,886	2,128	8,904.30	14,902,550	1,674	5,692.00	10,383,100	1,824	3,703.80	12,349,374	3,334
	ハーブ類	1,474.75	2,612,341	1,771	1,313.90	2,593,481	1,974	1,294.19	1,913,327	1,478	1,249.21	2,425,831	1,942
	その他香辛野菜	17,254.88	54,829,604	3,178	17,231.96	53,447,406	3,102						

野菜品目別月別取扱高表

(中央市場)

品目	月	合計			
		数量(kg)	金額	平均@	
根菜類	大根	16,608,285.80	1,146,625,059	69	
	かぶ	706,907.46	72,628,120	103	
	人参	10,514,971.40	1,548,417,817	147	
	ごぼう	2,116,346.65	524,368,776	248	
	れんこん	1,349,315.65	466,448,434	346	
葉菜類	たけのこ	202,038.30	50,680,579	251	
	ゆで筍	17,621.75	24,608,483	1,396	
	白菜	53,303,485.60	3,488,123,715	65	
	キャベツ	30,747,311.10	2,644,313,922	86	
	グリーンポウル	1,370,950.00	155,211,794	113	
	春菊	494,541.85	324,594,278	656	
	ほうれん草	1,144,492.66	661,560,077	578	
	青葱	993,820.54	835,704,364	841	
	分葱	2,395.30	2,809,902	1,173	
	白葱	3,732,254.35	1,350,029,923	362	
茎菜類	ふき	41,659.10	14,123,076	339	
	つわ	11,777.00	9,759,883	829	
	みつば	137,663.30	95,513,349	694	
	にら	1,612,426.00	982,844,687	610	
	レタス	12,444,392.00	1,577,509,389	127	
	サニーレタス	1,668,427.00	462,628,974	277	
	グリーンリーフ	1,267,478.50	347,680,280	274	
	セルリー	617,859.00	164,860,860	267	
	カリフラワー	317,323.50	42,241,417	133	
	ブロッコリー	2,596,415.05	941,048,379	362	
菜類	アスパラ	529,962.66	650,903,446	1,228	
	パセリ	72,240.64	125,321,067	1,735	
	チンゲンサイ	386,572.90	131,875,214	341	
	かつお菜	67,478.16	28,178,992	418	
	サラダ菜	60,736.90	39,295,206	647	
	その他葉菜類	3,136,481.24	1,012,063,604	323	
	果菜類	茄子	3,909,268.57	1,432,749,793	367
		トマト	8,791,133.62	3,058,255,952	348
		きゅうり	9,062,725.94	2,857,754,701	315
		南瓜	3,723,236.50	869,326,887	233
白瓜		31,501.00	4,670,208	148	
ピーマン		3,027,080.28	1,503,817,818	497	
ししとう		116,336.20	175,430,004	1,508	
オクラ		375,630.97	357,402,965	951	
とうもろこし		911,453.00	223,279,159	245	
米ナス		76,796.30	28,928,430	377	
豆類	ミニトマト	2,745,506.08	1,585,194,671	577	
	いんげん	112,736.91	113,128,458	1,003	
	きぬさや	13,512.40	34,349,644	2,542	
	スナップえんどう	101,240.86	123,465,545	1,220	
	実えんどう	36,845.80	39,746,569	1,079	
	そら豆	58,580.20	39,755,573	679	
	枝豆	88,225.85	63,055,501	715	
	その他豆類	3,424.73	3,129,092	914	
	土物類	里芋	499,333.63	154,568,598	310
		玉葱	25,554,440.90	3,011,420,913	118
甘藷		2,675,508.62	749,357,888	280	
馬鈴薯		5,951,004.40	881,592,387	148	
メークイン		6,976,925.30	1,132,375,348	162	
長芋		2,859,660.60	1,242,125,686	434	
山の芋		58,214.20	40,114,055	689	
らっきょう		158,141.95	81,108,520	513	
にんにく		283,731.07	210,534,318	742	
生姜		833,877.00	370,141,687	444	
茸類	アーリーレッド	319,146.00	71,740,887	225	
	松茸	6,416.65	79,979,602	12,464	
	生椎茸	1,129,221.13	1,113,525,350	986	
	えのき	3,129,767.50	942,061,284	301	
	しめじ	1,740,604.89	755,534,258	434	
	なめこ	376,683.75	173,065,472	459	
	マッシュルーム	67,991.80	99,808,436	1,468	
	香辛妻物類	貝われ	310,083.62	107,766,871	348
		大葉	194,768.10	611,713,020	3,141
		妙葉	148,237.55	301,075,663	2,031
菜の花		36,078.49	45,528,012	1,262	
ハーブ類		13,628.25	25,696,343	1,886	
その他	その他香辛野菜	248,290.72	683,165,031	2,751	
	大梅	189,627.40	79,835,463	421	
	小梅	24,125.00	12,282,386	509	
	カボス	96,625.67	23,401,223	242	
	ゆず	74,745.85	30,040,906	402	
	もやし	355,119.00	82,187,703	231	
	筍	9,827.00	8,372,445	852	
	野菜加工品	204,714.28	104,394,505	510	
	その他野菜	5,405,790.68	1,508,794,365	279	
	合計	241,391,197.57	47,168,722,661	195	
鶏卵	364,460.25	158,399,765	435		

果実の品目別取扱高／前年対比表

品名	5年実績			4年実績			増減		前年比(%)		
	数量(kg)	金額(円)	平均@	数量(kg)	金額(円)	平均@	数量(kg)	金額(円)	数量	金額	@
ハウスみかん	480,064.88	448,340,025	933.91	506,178.47	447,465,783	884.00	-26,113.59	874,242	95	100	106
極早生みかん	1,791,672.85	446,106,402	248.98	1,685,205.90	391,545,083	232.34	106,466.95	54,561,319	106	114	107
早生温州	2,008,035.60	587,785,120	292.71	2,004,592.90	530,189,293	264.48	3,442.70	57,595,827	100	111	111
高糖系	941,016.00	301,939,623	320.86	1,273,539.75	340,896,861	267.67	-332,523.75	-38,957,238	74	89	120
普通温州	856,061.50	269,367,235	314.65	788,309.40	187,826,018	238.26	67,752.10	81,541,217	109	143	132
温州計	5,596,785.95	1,605,198,380	286.80	5,751,647.95	1,450,457,255	252.18	-154,862.00	154,741,125	97	111	114
伊予柑	256,966.60	53,845,018	209.54	306,561.40	56,558,294	184.49	-49,594.80	-2,713,276	84	95	114
八朔	152,737.00	32,939,134	215.65	176,098.80	28,524,156	161.97	-23,361.80	4,414,978	87	115	133
清見	117,272.00	32,202,641	274.59	129,790.40	32,213,614	248.19	-12,518.40	-10,973	90	100	111
甘夏柑	436,220.40	83,615,461	191.68	546,434.40	83,215,902	152.28	-110,214.00	399,559	80	100	126
ボンカン	286,204.30	84,463,686	295.11	295,243.50	68,787,135	232.98	-9,039.20	15,676,551	97	123	127
デコボン	196,947.00	112,440,331	570.91	187,706.30	97,350,305	518.63	9,240.70	15,090,026	105	116	110
不知火	205,308.60	66,253,235	322.70	178,531.70	52,653,125	294.92	26,776.90	13,600,110	115	126	109
その他柑橘類	730,946.07	311,142,632	425.67	636,366.99	254,509,976	399.94	94,579.08	56,632,656	115	122	106
柑橘類	8,459,452.80	2,830,440,543	334.58	8,714,559.91	2,571,735,545	295.10	-255,107.11	258,704,998	97	110	113
津軽計	809,309.00	309,311,992	382.19	944,186.00	288,060,884	305.08	-134,877.00	21,251,108	86	107	125
早生ふじ	471,233.00	224,541,460	476.49	706,823.40	222,726,820	315.10	-235,590.40	1,814,640	67	101	151
トキりんご	260,040.00	105,463,960	405.56	345,548.00	109,689,090	317.43	-85,508.00	-4,225,130	75	96	128
シナノスイート	235,150.00	117,749,343	500.74	255,079.00	90,123,667	353.31	-19,929.00	27,625,676	92	131	142
サンふじ	3,488,594.00	1,170,108,615	335.40	2,897,728.00	1,027,506,020	354.59	590,866.00	142,602,595	120	114	95
有袋ふじ	384,525.00	220,040,773	572.24	305,870.00	167,333,376	547.07	78,655.00	52,707,397	126	132	105
ジョナゴールド	901,274.00	380,313,578	421.97	747,453.00	317,939,173	425.36	153,821.00	62,374,405	121	120	99
王林	1,495,056.00	587,444,252	392.92	1,168,663.00	474,337,996	405.88	326,393.00	113,106,256	128	124	97
シナノゴールド	207,789.00	79,769,335	383.89	172,938.00	73,585,158	425.50	34,851.00	6,184,177	120	108	90
その他林檎	708,491.00	305,254,989	430.85	713,579.70	274,471,833	384.64	-5,088.70	30,783,156	99	111	112
林檎計	8,961,461.00	3,499,998,297	390.56	8,257,868.10	3,045,774,017	368.83	703,592.90	454,224,280	109	115	106
デラウェア	144,901.54	203,979,836	1,407.71	147,805.34	212,415,577	1,437.13	-2,903.80	-8,435,741	98	96	98
巨峰	269,624.75	307,415,403	1,140.16	294,879.60	321,831,832	1,091.40	-25,254.85	-14,416,429	91	96	104
種なし巨峰	159,001.55	251,789,339	1,583.56	177,928.40	267,065,607	1,500.97	-18,926.85	-15,276,268	89	94	106
ピオーネ	243,499.50	325,523,665	1,336.85	224,210.90	290,768,348	1,296.85	19,288.60	34,755,317	109	112	103
シャインマスカット	487,469.87	987,599,819	2,025.97	430,227.36	900,478,355	2,093.02	57,242.51	87,121,464	113	110	97
その他葡萄	130,172.75	147,198,419	1,130.79	129,848.75	144,988,839	1,116.59	324.00	2,209,580	100	102	101
葡萄計	1,434,669.96	2,223,506,481	1,549.83	1,404,900.35	2,137,548,558	1,521.49	29,769.61	85,957,923	102	104	102
二十世紀	69,205.00	36,752,107	531.06	96,860.00	53,606,765	553.44	-27,655.00	-16,854,658	71	69	96
幸水	605,568.90	336,907,502	556.34	716,902.15	433,432,155	604.59	-111,333.25	-96,524,653	84	78	92
豊水	752,663.65	344,564,128	457.79	860,067.65	359,743,844	418.27	-107,404.00	-15,179,716	88	96	109
あきづき	157,423.65	73,941,921	469.70	193,770.00	73,479,409	379.20	-36,346.35	462,512	81	101	124
新高	224,350.50	100,375,907	447.40	209,489.50	74,451,741	355.39	14,861.00	25,924,166	107	135	126
南水	38,300.00	26,379,345	688.75	44,408.00	24,473,258	551.10	-6,108.00	1,906,087	86	108	125
新興	145,672.50	74,726,340	512.97	156,285.50	62,687,250	401.10	-10,613.00	12,039,090	93	119	128
その他梨	104,431.40	51,919,082	497.15	85,505.10	35,622,422	416.61	18,926.30	16,296,660	122	146	119
西洋梨	146,853.60	76,837,580	523.22	169,711.30	68,297,179	402.43	-22,857.70	8,540,401	87	113	130
梨計	2,244,469.20	1,122,403,912	500.07	2,532,999.20	1,185,794,023	468.13	-288,530.00	-63,390,111	89	95	107
あまおう	1,626,570.11	2,461,581,960	1,513.35	1,819,561.19	2,625,631,703	1,443.00	-192,991.08	-164,049,743	89	94	105
佐賀ほのか	171,497.79	266,050,062	1,551.33	238,984.25	322,733,477	1,350.43	-67,486.46	-56,683,415	72	82	115
恋みのり	240,189.31	366,255,231	1,524.86	230,598.87	336,314,644	1,458.44	9,590.44	29,940,587	104	109	105
ゆめのか	238,949.36	382,425,868	1,600.44	238,949.58	351,530,554	1,471.14	-0.22	30,895,314	100	109	109
いちごさん	550,997.75	832,158,966	1,510.27	597,893.12	850,191,550	1,421.97	-46,895.37	-18,032,584	92	98	106
ゆうべに	90,213.82	146,741,242	1,626.59	84,333.29	139,444,371	1,653.49	5,880.53	7,296,871	107	105	98
白系いちご	19,240.55	83,364,343	4,332.74	19,326.06	75,003,807	3,880.96	-85.51	8,360,536	100	111	112
その他莓	117,007.01	179,798,389	1,536.64	140,564.78	223,696,546	1,591.41	-23,557.77	-43,898,157	83	80	97
莓計(国産)	3,054,665.70	4,718,376,061	1,544.64	3,370,211.14	4,924,546,652	1,461.19	-315,545.44	-206,170,591	91	96	106
果実加工品	223,208.84	82,046,706	367.57	182,470.42	73,062,568	400.40	40,738.42	8,984,138	122	112	92

(注) 柿計には干柿を含まない。

果実の品目別取扱高／前年対比表

品名	5年実績			4年実績			増減		前年比(%)		
	数量(kg)	金額(円)	平均@	数量(kg)	金額(円)	平均@	数量(kg)	金額(円)	数量	金額	@
西村早生	176,914.10	53,749,166	303.81	177,194.70	54,551,149	307.85	-280.60	-801,983	100	99	99
早秋柿	83,053.40	26,533,172	319.47	94,314.00	25,820,369	273.77	-11,260.60	712,803	88	103	117
太秋柿	122,053.80	39,688,837	325.17	169,589.00	45,043,626	265.60	-47,535.20	-5,354,789	72	88	122
富有柿	1,238,439.90	341,311,133	275.59	1,363,257.10	301,265,527	220.98	-124,817.20	40,045,606	91	113	125
冷蔵柿	326,262.50	128,281,109	393.18	228,770.00	92,689,077	405.16	97,492.50	35,592,032	143	138	97
その他柿	85,637.80	38,683,989	451.71	91,970.70	35,607,925	387.16	-6,332.90	3,076,064	93	109	117
甘柿計	2,032,361.50	628,247,406.00	309.12	2,125,095.50	554,977,673.00	261.15	-92,734.00	73,269,733	96	113	118
渋柿	274,371.00	49,589,217	180.73	304,881.00	51,212,974	167.97	-30,510.00	-1,623,757	90	97	108
脱渋柿	543,487.50	196,674,432	361.87	625,073.50	179,509,931	287.18	-81,586.00	17,164,501	87	110	126
柿計	2,850,220.00	874,511,055	306.82	3,055,050.00	785,700,578	257.18	-204,830.00	88,810,477	93	111	119
干柿(国産)	104,963.27	207,166,981	1,973.70	86,877.39	167,168,016	1,924.18	18,085.88	39,998,965	121	124	103
栗	48,543.20	42,535,239	876.23	51,288.90	44,303,503	863.80	-2,745.70	-1,768,264	95	96	101
西瓜	4,562,645.80	946,750,046	207.50	4,586,824.30	881,696,250	192.22	-24,178.50	65,053,796	99	107	108
小玉西瓜	379,898.00	99,815,315	262.74	318,901.00	80,176,328	251.41	60,997.00	19,638,987	119	124	105
西瓜計	4,942,543.80	1,046,565,361	211.74	4,905,725.30	961,872,578	196.07	36,818.50	84,692,783	101	109	108
アンデスメロン	39,418.00	21,291,262	540.14	47,701.00	21,045,541	441.19	-8,283.00	245,721	83	101	122
肥後グリーンメロン	152,367.50	59,836,582	392.71	127,072.50	49,598,398	390.31	25,295.00	10,238,184	120	121	101
その他メロン	244,409.30	110,263,535	451.14	236,680.10	104,685,937	442.30	7,729.20	5,577,598	103	105	102
アールス(静岡)	67,100.00	104,428,928	1,556.31	71,106.20	107,511,978	1,511.99	-4,006.20	-3,083,050	94	97	103
アールス(静岡以外)	305,131.80	179,014,004	586.67	266,863.00	155,866,589	584.06	38,268.80	23,147,415	114	115	100
アールス計	372,231.80	283,442,932	761.46	337,969.20	263,378,567	779.29	34,262.60	20,064,365	110	108	98
赤肉メロン	272,628.90	164,316,549	602.71	214,842.80	129,068,267	600.75	57,786.10	35,248,282	127	127	100
赤肉アールス	38,993.90	28,928,456	741.87	41,849.50	35,536,099	849.14	-2,855.60	-6,607,643	93	81	87
メロン計	1,120,049.40	668,079,316	596.47	1,006,115.10	603,312,809	599.64	113,934.30	64,766,507	111	111	99
桃	1,034,546.65	827,035,488	799.41	1,083,943.01	839,354,958	774.35	-49,396.36	-12,319,470	95	99	103
ネクタリン	9,031.10	6,413,087	710.11	12,399.70	7,305,726	589.18	-3,368.60	-892,639	73	88	121
すもも	186,300.51	157,847,892	847.27	189,756.85	154,139,312	812.29	-3,456.34	3,708,580	98	102	104
桜桃(国内)	63,654.73	147,943,168	2,324.15	52,655.47	122,873,817	2,333.54	10,999.26	25,069,351	121	120	100
枇杷	17,522.46	29,064,540	1,658.70	28,744.66	41,237,930	1,434.62	-11,222.20	-12,173,390	61	70	116
いちじく	131,247.38	129,715,591	988.32	122,846.24	112,829,160	918.45	8,401.14	16,886,431	107	115	108
国内キウイ	534,419.90	314,558,148	588.59	502,073.55	279,348,287	556.38	32,346.35	35,209,861	106	113	106
国産マンゴー	26,120.93	104,889,601	4,015.53	22,003.06	96,721,946	4,395.84	4,117.87	8,167,655	119	108	91
その他果実	67,894.93	50,324,920	741.21	89,300.72	57,004,962	638.34	-21,405.79	-6,680,042	76	88	116
国内果実計	35,431,378.44	19,047,382,178	537.58	35,641,076.96	18,186,922,557	510.27	-209,698.52	860,459,621	99	105	105
レモン	1,480,582.88	519,263,911	350.71	1,536,286.45	525,749,113	342.22	-55,703.57	-6,485,202	96	99	102
グレープフルーツ	397,442.00	105,075,644	264.37	532,557.00	133,926,724	251.47	-135,115.00	-28,851,080	75	78	105
オレンジ	1,501,226.00	475,167,609	316.51	1,663,314.00	537,443,571	323.11	-162,088.00	-62,275,962	90	88	98
バナナ	15,279,883.00	2,573,988,699	168.45	17,977,633.00	2,673,882,753	148.73	-2,697,750.00	-99,894,054	85	96	113
青バナナ	1,493,876.00	226,255,272	151.45	1,254,945.00	191,665,761	152.72	238,931.00	34,589,511	119	118	99
バナナ計	16,773,759.00	2,800,243,971	166.94	19,232,578.00	2,865,548,514	148.99	-2,458,819.00	-65,304,543	87	98	112
パイナップル	3,778,098.80	760,191,972	201.21	3,897,281.20	692,162,333	177.60	-119,182.40	68,029,639	97	110	113
キウイ	1,459,355.53	930,476,820	637.59	2,118,059.05	1,353,469,203	639.01	-658,703.52	-422,992,383	69	69	100
パパイヤ	4,628.00	4,166,311	900.24	4,715.00	4,100,481	869.66	-87.00	65,830	98	102	104
マンゴー	20,140.00	16,471,290	817.83	31,336.74	22,245,814	709.89	-11,196.74	-5,774,524	64	74	115
アボガド	704,898.40	321,173,274	455.63	698,169.50	361,015,253	517.08	6,728.90	-39,841,979	101	89	88
輸入チェリー	14,522.65	25,900,323	1,783.44	10,516.44	26,588,670	2,528.29	4,006.21	-688,347	138	97	71
輸入メロン	65,943.00	20,346,937	308.55	94,541.00	22,302,213	235.89	-28,598.00	-1,955,276	70	91	131
輸入ぶどう	367,774.70	230,447,596	626.59	554,643.80	303,977,617	548.05	-186,869.10	-73,530,021	66	76	114
輸入苺	74,940.00	159,469,323	2,127.96	108,700.00	217,864,659	2,004.27	-33,760.00	-58,395,336	69	73	106
輸入干柿	59.00	68,472	1,160.54	299.00	316,979	1,060.13	-240.00	-248,507	20	22	109
輸入りんご	62,072.00	24,822,740	399.90	53,046.00	18,217,332	343.42	9,026.00	6,605,408	117	136	116
その他輸入果実	112,055.10	141,740,276	1,264.91	102,516.60	120,826,986	1,178.60	9,538.50	20,913,290	109	117	107
輸入果実計	26,901,104.38	6,571,066,678	244.26	30,669,271.89	7,230,467,850	235.75	-3,768,167.51	-659,401,172	88	91	104
果実計	62,332,482.82	25,618,448,856	410.99	66,310,348.85	25,417,390,407	383.30	-3,977,866.03	201,058,449	94	101	107

果実の産地別取扱高(上位10位)

1 総計

(トン,千円,%)

順位	県名	数 量					金 額				
		5年	比率	4年	比率	前年比	5年	比率	4年	比率	前年比
	総 計	62,332	100.0%	66,310	100.0%	94.0%	25,618,449	100.0%	25,417,390	100.0%	100.8%
1	福 岡	9,407	15.1%	9,943	15.0%	94.6%	6,343,191	24.8%	6,433,379	25.3%	98.6%
2	青 森	8,215	13.2%	6,837	10.3%	120.2%	3,174,602	12.4%	2,590,104	10.2%	122.6%
3	佐 賀	4,587	7.4%	4,684	7.1%	97.9%	2,672,031	10.4%	2,620,811	10.3%	102.0%
4	熊 本	2,843	4.6%	2,928	4.4%	97.1%	1,051,617	4.1%	983,032	3.9%	107.0%
5	長 野	2,496	4.0%	2,959	4.5%	84.4%	1,208,741	4.7%	1,161,252	4.6%	104.1%
6	大 分	1,730	2.8%	1,835	2.8%	94.3%	671,201	2.6%	661,729	2.6%	101.4%
7	長 崎	1,341	2.2%	1,403	2.1%	95.6%	972,191	3.8%	938,949	3.7%	103.5%
8	愛 媛	651	1.0%	691	1.0%	94.2%	169,423	0.7%	159,939	0.6%	105.9%
9	山 形	645	1.0%	797	1.2%	80.9%	318,692	1.2%	298,353	1.2%	106.8%
10	福 島	545	0.9%	638	1.0%	85.4%	329,541	1.3%	323,191	1.3%	102.0%
	その他国内	2,971	4.6%	2,616	4.3%	113.6%	2,136,152	8.4%	1,972,886	7.9%	108.3%
	国 外	26,901	43.2%	30,669	46.3%	87.7%	6,571,067	25.6%	7,230,468	28.4%	90.9%

2 県内

(トン,千円,%)

順位	地区名	数 量					金 額				
		5年	比率	4年	比率	前年比	5年	比率	4年	比率	前年比
	総 計	9,407	100.0%	9,943	100.0%	94.6%	6,343,191	100.0%	6,433,379	100.0%	98.6%
1	八女地区	1,990	21.2%	2,069	20.8%	96.2%	1,705,268	26.9%	1,797,722	27.9%	94.9%
2	みやま市	1,524	16.2%	1,622	16.3%	94.0%	674,656	10.6%	655,638	10.2%	102.9%
3	浮羽地区	1,323	14.1%	1,503	15.1%	88.0%	581,244	9.2%	598,753	9.3%	97.1%
4	甘木地区	1,110	11.8%	1,140	11.5%	97.4%	477,618	7.5%	480,155	7.5%	99.5%
5	福岡市	1,033	11.0%	1,036	10.4%	99.7%	454,782	7.2%	504,859	7.8%	90.1%
6	糸島市	598	6.4%	699	7.0%	85.6%	516,457	8.1%	575,450	8.9%	89.7%
7	柳川市	314	3.3%	285	2.9%	110.2%	485,173	7.6%	426,438	6.6%	113.8%
8	三潞地区	260	2.8%	309	3.1%	84.1%	327,234	5.2%	393,315	6.1%	83.2%
9	朝倉地区	213	2.3%	203	2.0%	104.9%	146,326	2.3%	148,727	2.3%	98.4%
10	北九州市	188	2.0%	236	2.4%	79.7%	28,349	0.4%	32,327	0.5%	87.7%
	その他県内	854	8.9%	841	8.5%	101.5%	946,084	15.0%	819,995	12.9%	115.4%

果実の品目別取扱高(上位10位)

1 総計

(トン,千円,%)

順位	品目名	数 量					金 額				
		5年	比率	4年	比率	前年比	5年	比率	4年	比率	前年比
	総 計	62,332	100.0%	66,310	100.0%	94.0%	25,618,449	100.0%	25,417,390	100.0%	100.8%
1	バナナ	16,774	26.9%	19,233	29.0%	87.2%	2,800,244	10.9%	2,865,549	11.3%	97.7%
2	りんご	9,024	14.5%	8,311	12.5%	108.6%	3,524,821	13.8%	3,063,991	12.1%	115.0%
3	温州みかん	6,077	9.7%	6,258	9.4%	97.1%	2,053,538	8.0%	1,897,923	7.5%	108.2%
4	西 瓜	4,943	7.9%	4,906	7.4%	100.8%	1,046,565	4.1%	961,873	3.8%	108.8%
5	パ イ ン	3,778	6.1%	3,897	5.9%	96.9%	760,192	3.0%	692,162	2.7%	109.8%
6	莓	3,130	5.0%	3,479	5.2%	90.0%	4,877,845	19.0%	5,142,411	20.2%	94.9%
7	柿	2,955	4.7%	3,142	4.7%	94.0%	1,081,746	4.2%	953,186	3.8%	113.5%
8	中 晩 柑	2,383	3.8%	2,457	3.7%	97.0%	776,903	3.0%	673,813	2.7%	115.3%
9	梨	2,098	3.4%	2,363	3.6%	88.8%	1,045,566	4.1%	1,117,497	4.4%	93.6%
10	キ ウ イ	1,994	3.2%	2,620	4.0%	76.1%	1,245,035	4.9%	1,632,817	6.4%	76.3%
	その他果実	9,176	14.8%	9,644	14.6%	95.1%	6,405,994	25.0%	6,416,168	25.1%	99.8%

2 県内

(トン,千円,%)

順位	品目名	数 量					金 額				
		5年	比率	4年	比率	前年比	5年	比率	4年	比率	前年比
	総 計	9,407	100.0%	9,943	100.0%	94.6%	6,343,191	100.0%	6,433,379	100.0%	98.6%
1	柿	2,014	21.4%	2,097	21.1%	96.0%	618,710	9.8%	548,601	8.5%	112.8%
2	温州みかん	1,878	20.0%	1,941	19.5%	96.8%	665,891	10.5%	618,444	9.6%	107.7%
3	莓	1,742	18.5%	1,958	19.7%	89.0%	2,618,827	41.3%	2,802,206	43.6%	93.5%
4	梨	937	10.0%	1,065	10.7%	88.0%	468,008	7.4%	534,489	8.3%	87.6%
5	西 瓜	881	9.4%	801	8.1%	110.0%	144,951	2.3%	129,403	2.0%	112.0%
6	ぶ ど う	788	8.4%	792	8.0%	99.5%	1,158,540	18.3%	1,155,459	18.0%	100.3%
7	中 晩 柑	443	4.7%	595	6.0%	74.5%	114,476	1.8%	127,166	2.0%	90.0%
8	キ ウ イ	399	4.2%	384	3.9%	103.9%	238,031	3.8%	222,704	3.5%	106.9%
9	いちじく	127	1.4%	120	1.2%	105.8%	124,887	2.0%	109,236	1.7%	114.3%
10	す も も	99	1.1%	87	0.9%	113.8%	83,299	1.3%	74,337	1.2%	112.1%
	その他果実	99	0.9%	103	1.8%	96.1%	107,585	1.5%	111,334	2.8%	96.6%

バナナ＝青バナナ含む。温州みかん＝ハウスマカン＋温州計。莓＝輸入莓含む。

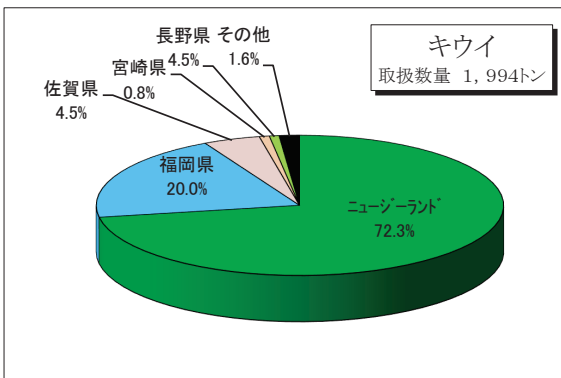
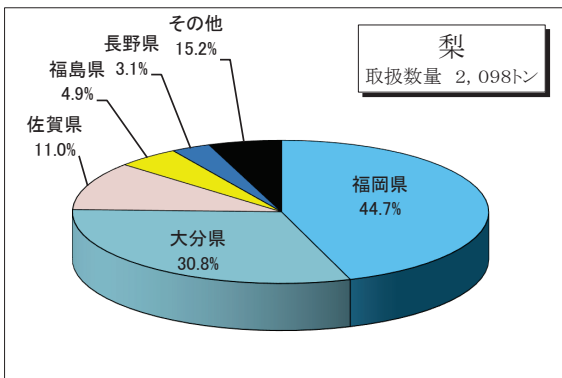
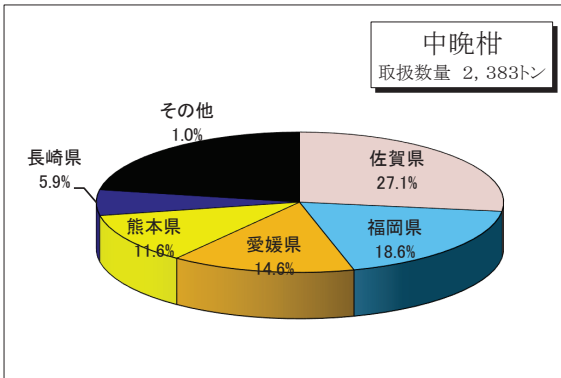
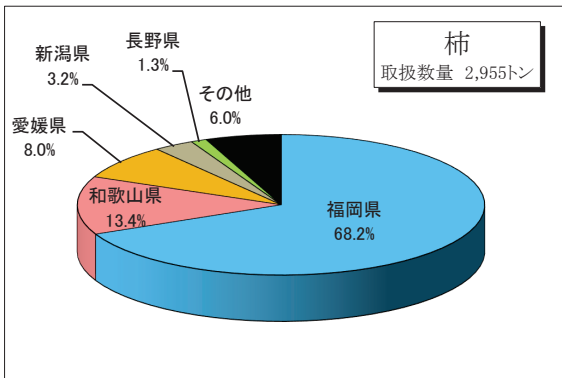
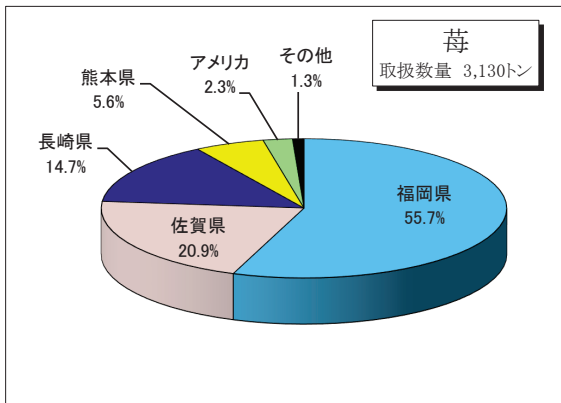
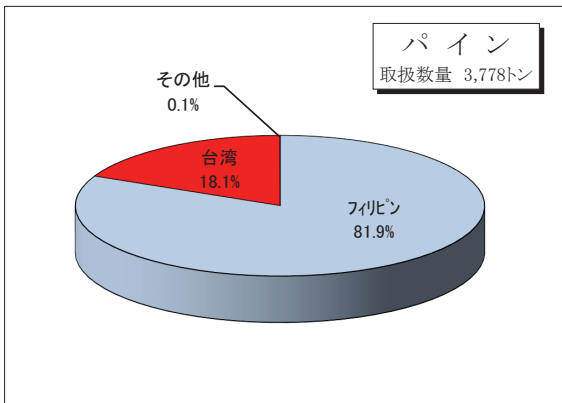
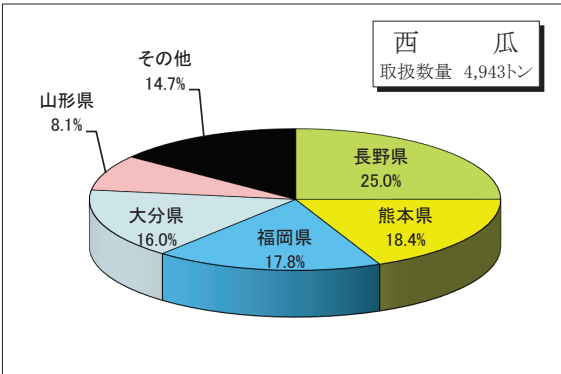
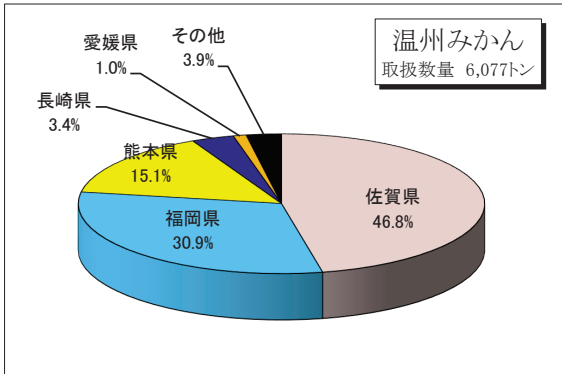
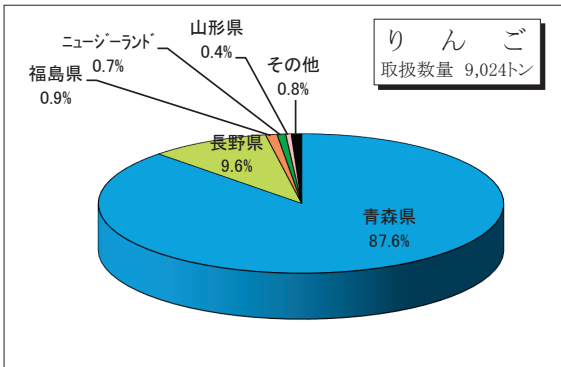
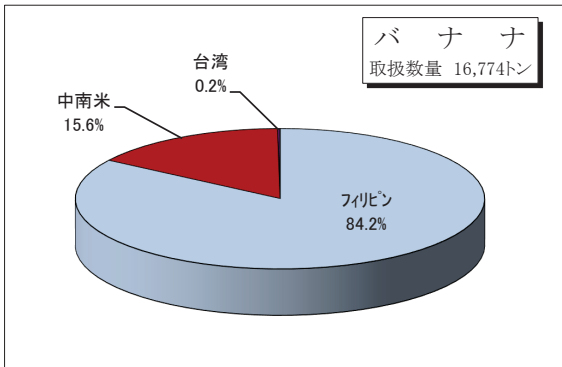
果実の品目別取扱高／前年対比表（外国産）

品名	5年実績			4年実績			増減		前年比(%)		
	数量(kg)	金額(円)	平均@	数量(kg)	金額(円)	平均@	数量(kg)	金額(円)	数量	金額	@
ハウスみかん											
極早生みかん											
早生温州											
高糖系											
普通温州											
温州計											
伊予柑											
八朔											
清見											
甘夏柑											
ボンカン											
デコボン											
不知火											
その他柑橘類	73,877.00	20,228,357	273.81	2,630.00	1,109,160	421.73	71,247.00	19,119,197	2809	1824	65
柑橘類	73,877.00	20,228,357	273.81	2,630.00	1,109,160	421.73	71,247.00	19,119,197	2809	1824	65
津軽計											
早生ふじ											
トキりんご											
シナノスイート											
サンふじ											
有袋ふじ											
ジョナゴールド											
王林											
シナノゴールド											
その他林檎											
林檎計											
デラウェア											
巨峰											
種なし巨峰											
ピオーネ											
シャインマスカット											
その他葡萄											
葡萄計											
二十世紀											
幸水											
豊水											
あきづき											
新高											
南水											
新興											
その他梨											
西洋梨											
梨計											
あまおう											
佐賀ほのか											
恋みのり											
ゆめのか											
いちごさん											
ゆうべに											
白系いちご											
その他莓											
莓計(国産)											
果実加工品	66,057.00	37,167,899	562.66	65,681.30	35,276,219	537.08	375.70	1,891,680	101	105	105

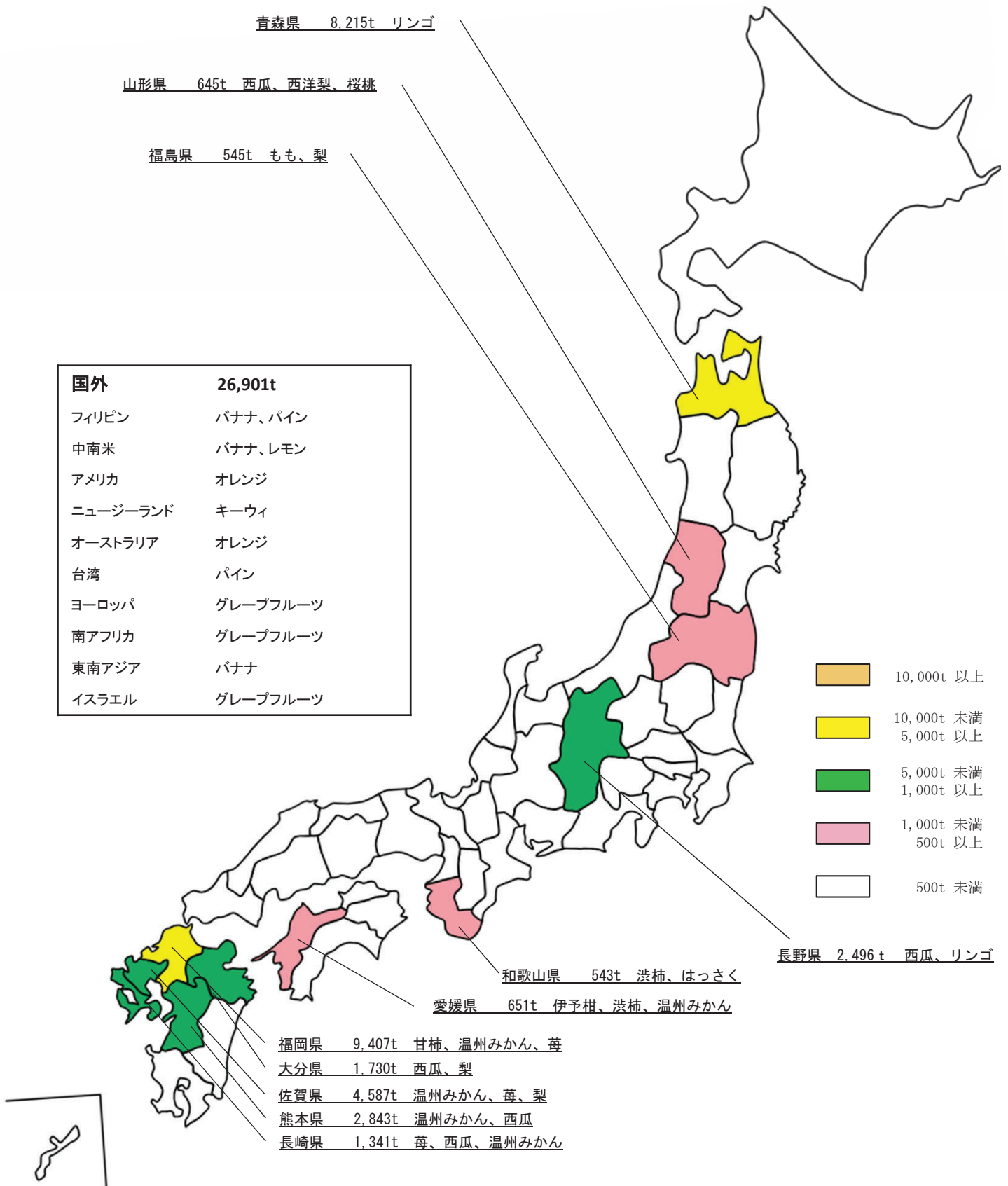
(注)柿計には干柿を含まない。

果実の品目別取扱高／前年対比表（外国産）

品名	5年実績			4年実績			増減		前年比(%)		
	数量(kg)	金額(円)	平均@	数量(kg)	金額(円)	平均@	数量(kg)	金額(円)	数量	金額	@
西村早生											
早秋柿											
太秋柿											
富有柿											
冷蔵柿											
その他柿											
甘柿計											
渋柿											
脱渋柿											
柿計											
干柿(国産)											
栗											
西瓜											
小玉西瓜											
西瓜計											
アンデスメロン											
肥後グリーンメロン											
その他メロン											
アールス(静岡)											
アールス(静岡以外)											
アールス計											
赤肉メロン											
赤肉アールス											
メロン計											
桃											
ネクタリン											
すもも											
桜桃(国内)											
枇杷											
いちじく											
国内キウイ											
国産マンゴー											
その他果実	4,196.00	3,263,534	777.77	7,210.00	4,653,103	645.36	-3,014.00	-1,389,569	58	70	121
国内果実計											
レモン	1,423,243.00	497,517,404	349.56	1,491,836.00	509,960,006	341.83	-68,593.00	-12,442,602	95	98	102
グレープフルーツ	394,702.00	103,574,444	262.41	532,349.00	133,914,628	251.55	-137,647.00	-30,340,184	74	77	104
オレンジ	1,501,226.00	475,167,609	316.51	1,663,299.00	537,433,446	323.11	-162,073.00	-62,265,837	90	88	98
バナナ	15,279,883.00	2,573,988,699	168.45	17,977,633.00	2,673,882,753	148.73	-2,697,750.00	-99,894,054	85	96	113
青バナナ	1,493,876.00	226,255,272	151.45	1,254,945.00	191,665,761	152.72	238,931.00	34,589,511	119	118	99
バナナ計	16,773,759.00	2,800,243,971	166.94	19,232,578.00	2,865,548,514	148.99	-2,458,819.00	-65,304,543	87	98	112
パイナップル	3,778,078.80	760,165,656	201.20	3,897,251.20	692,126,369	177.59	-119,172.40	68,039,287	97	110	113
キウイ	1,459,355.53	930,476,820	637.59	2,118,059.05	1,353,469,203	639.01	-658,703.52	-422,992,383	69	69	100
パパイヤ	4,628.00	4,166,311	900.24	4,715.00	4,100,481	869.66	-87.00	65,830	98	102	104
マンゴー	20,069.50	16,367,213	815.52	31,322.50	22,178,241	708.06	-11,253.00	-5,811,028	64	74	115
アボガド	704,761.00	320,705,180	455.05	698,156.00	360,923,399	516.96	6,605.00	-40,218,219	101	89	88
輸入チェリー	14,522.65	25,900,323	1,783.44	10,516.44	26,588,670	2,528.29	4,006.21	-688,347	138	97	71
輸入メロン	65,943.00	20,346,937	308.55	94,541.00	22,302,213	235.89	-28,598.00	-1,955,276	70	91	131
輸入ぶどう	367,774.70	230,447,596	626.59	554,643.80	303,977,617	548.05	-186,869.10	-73,530,021	66	76	114
輸入苺	74,940.00	159,469,323	2,127.96	108,700.00	217,864,659	2,004.27	-33,760.00	-58,395,336	69	73	106
輸入干柿	59.00	68,472	1,160.54	299.00	316,979	1,060.13	-240.00	-248,507	20	22	109
輸入りんご	62,072.00	24,822,740	399.90	53,046.00	18,217,332	343.42	9,026.00	6,605,408	117	136	116
その他輸入果実	111,840.20	140,966,889	1,260.43	102,438.60	120,507,611	1,176.38	9,401.60	20,459,278	109	117	107
輸入果実計	26,901,104.38	6,571,066,678	244.26	30,669,271.89	7,230,467,850	235.75	-3,768,167.51	-659,401,172	88	91	104
果実計	26,901,104.38	6,571,066,678	244.26	30,669,271.89	7,230,467,850	235.75	-3,768,167.51	-659,401,172	88	91	104



果実の産地別取扱高及び主要品目



輸入果実の取扱高

1 国別

(トン,千円,%)

順位	国名	数 量					金 額				
		5年	比率	4年	比率	前年比	5年	比率	4年	比率	前年比
	総 計	26,901	100.0%	30,669	100.0%	87.7%	6,571,067	100.0%	7,230,468	100.0%	90.9%
1	フィリピン	17,234	64.1%	18,823	61.4%	91.6%	2,955,530	45.0%	2,870,225	39.7%	103.0%
2	中南米	4,293	16.0%	5,514	18.0%	77.9%	1,193,898	18.2%	1,389,904	19.2%	85.9%
3	アメリカ	1,869	6.9%	2,189	7.1%	85.4%	891,653	13.6%	1,053,947	14.6%	84.6%
4	ニュージージー ランド	1,503	5.6%	2,151	7.0%	69.9%	945,931	14.4%	1,361,059	18.8%	69.5%
5	オーストラリア	795	3.0%	821	2.7%	96.8%	250,990	3.8%	260,771	3.6%	96.2%
6	台 湾	720	2.7%	603	2.0%	119.4%	182,923	2.8%	132,714	1.8%	137.8%
7	ヨーロッパ	198	0.7%	86	0.3%	230.2%	53,061	0.8%	21,395	0.3%	248.0%
8	南アフリカ	179	0.7%	224	0.7%	79.9%	43,666	0.7%	52,288	0.7%	83.5%
9	東南アジア	60	0.2%	86	0.3%	69.8%	28,646	0.4%	29,624	0.4%	96.7%
10	イスラエル	28	0.1%	125	0.4%	22.4%	8,030	0.1%	30,352	0.4%	26.5%

2 品目別

(トン,千円,%)

順位	品目名	数 量					金 額				
		5年	比率	4年	比率	前年比	5年	比率	4年	比率	前年比
	総 計	26,901	100.0%	30,669	100.0%	87.7%	6,571,067	100.0%	7,230,468	100.0%	90.9%
1	バ ナ ナ	16,774	62.4%	19,233	62.7%	87.2%	2,800,244	42.6%	2,865,549	39.6%	97.7%
2	パ イ ン	3,778	14.0%	3,897	12.7%	96.9%	760,166	11.6%	692,126	9.6%	109.8%
3	オ レ ン ジ	1,501	5.6%	1,663	5.4%	90.3%	475,168	7.2%	537,433	7.4%	88.4%
4	キ ウ イ	1,459	5.4%	2,118	6.9%	68.9%	930,477	14.2%	1,353,469	18.7%	68.7%
5	レ モ ン	1,423	5.3%	1,492	4.9%	95.4%	497,517	7.6%	509,960	7.1%	97.6%
6	アボカド	705	2.6%	698	2.3%	101.0%	320,705	4.9%	360,923	5.0%	88.9%
7	グ レ ー プ フ ル ー ツ	395	1.5%	532	1.7%	74.2%	103,574	1.6%	133,915	1.9%	77.3%
8	ぶ ど う	368	1.4%	555	1.8%	66.3%	230,448	3.5%	303,978	4.2%	75.8%
9	苺	75	0.3%	109	0.4%	68.8%	159,469	2.4%	217,865	3.0%	73.2%
10	中 晩 柑	74	0.3%	3	0.0%	2466.7%	20,228	0.3%	1,109	0.0%	1824.0%

果実品目別産地別取扱高表

(県 内) (中 央 市 場)

産地 品目	福岡市			糸島市			筑紫地区			粕屋地区		
	数量(kg)	金額	平均@	数量(kg)	金額	平均@	数量(kg)	金額	平均@	数量(kg)	金額	平均@
ハウスマカン												
極早生	1,332.00	671,328	504	16,911.60	6,157,870	364				864.00	91,703	106
早生温州				95,123.60	40,621,922	427				15,844.00	3,224,858	204
普通温州				11,590.00	4,065,768	351				5,464.00	1,009,163	185
温州計	1,332.00	671,328	504	123,625.20	50,845,560	411				22,172.00	4,325,724	195
伊予柑										919.00	109,382	119
八朔	1,071.00	129,428	121							1,693.00	187,660	111
清見				5,190.00	1,940,004	374						
甘夏	111,994.00	29,273,874	261	89,473.00	18,600,878	208				29,668.00	3,997,438	135
日向夏	810.00	310,469	383							12,399.50	2,775,734	224
ネーブル	7,890.00	1,668,600	211							8,966.00	2,280,821	254
ポンカン	40.00	3,532	88							8,726.50	2,475,597	284
デコポン				2,890.00	1,687,500	584				17,477.00	8,715,656	499
その他柑橘	2,652.50	375,343	142	14,621.50	5,797,347	396				35,065.57	6,315,800	180
柑橘計	125,789.50	32,432,574	258	235,799.70	78,871,289	334				137,086.57	31,183,812	227
つがる												
サンふじ												
ふじ												
ジョナゴールド												
王林												
むつ												
その他のリンゴ												
リンゴ計												
デラウェア	208.95	289,796	1,387									
巨峰	9.60	13,824	1,440									
ベリーA												
温室ぶどう	4,896.00	3,622,423	740									
ピオーネ	1,941.60	1,252,684	645				86.80	206,237	2,376			
その他のぶどう	2,123.16	2,221,429	1,046				157.60	427,628	2,713	113.60	106,574	938
ぶどう計	9,179.31	7,400,156	806				244.40	633,865	2,594	113.60	106,574	938
二十世紀												
水	2,920.00	1,835,849	629									
幸												
豊												
新高												
新												
晩三吉												
その他の赤梨												
西洋梨												
梨計	2,920.00	1,835,849	629									
その他の莓	208,904.16	277,631,759	1,329	317,217.53	421,232,362	1,328	1,795.59	2,112,936	1,177	11,149.59	15,857,716	1,422
西村	580.00	139,860	241									
伊豆												
松本												
富有柿	780.00	147,019	188									
その他の甘柿	15,953.00	11,817,923	741									
甘柿計	17,313.00	12,104,802	699									
渋柿	200.00	37,842	189	22,163.00	6,192,925	279						
干柿										117.60	168,480	1,433
西瓜	648,964.80	109,358,881	169	9,916.00	1,118,922	113						
小玉西瓜												
温室西瓜												
西瓜計	648,964.80	109,358,881	169	9,916.00	1,118,922	113						
プリンスメロン												
アンデスメロン												
その他メロン												
オールスメロン												
赤肉メロン												
もも	19.00	10,411	548	4,591.06	3,998,528	871						
ネクタリン												
すもも	2,988.80	2,127,906	712	88.00	60,394	686				546.40	382,169	699
桜桃												
枇杷	77.64	34,872	449	1,646.04	2,529,271	1,537						
イチジク	1,638.40	1,278,198	780							5,028.40	5,044,338	1,003
栗	174.20	113,627	652							77.00	56,894	739
レモン	968.00	231,919	240	562.50	197,112	350				1,524.00	336,872	221
グレープ												
オレンジ												
バナナ												
青バナナ												
バナナ計												
パイナップル												
キーウイ												
国内キーウイ	9204.4	7749821	842	5693	2248289	395				28.8	9072	315
パイナップル												
マンゴー												
その他輸入果実	4575.4	2433001	532	9.6	7711	803						
その他の果実												
果実計	1032916.61	454781618	440	597686.43	516456803	864	2039.99	2746801	1346	155671.96	53145927	341

果実品目別産地別取扱高表

(県内) (中央市場)

産地 品目	宗像地区			甘木地区			朝倉地区			三井地区		
	数量(kg)	金額	平均@	数量(kg)	金額	平均@	数量(kg)	金額	平均@	数量(kg)	金額	平均@
ハウスマカン												
極早生												
早生温州												
普通温州				340.00	54,691	161						
温州計				340.00	54,691	161						
伊予柑												
八朔	90.00	16,038	178							300.00	40,867	136
清見												
甘夏												
日向夏	1,905.00	491,011	258									
ネーブル												
ポンカン												
デコポン												
その他柑橘	830.00	89,327	108				104.00	14,872	143			
柑橘計	2,825.00	596,376	211	340.00	54,691	161	104.00	14,872	143	300.00	40,867	136
つがる												
サンふじ												
ふじ												
ジョナゴールド												
王林												
むつ												
その他のリンゴ												
リンゴ計												
デラウェア												
巨峰				7,732.00	8,335,327	1,078	13,036.30	11,058,716	848	2,766.90	2,419,162	874
ベリール												
温室ぶどう												
ピオーネ				3,337.40	4,616,159	1,383				74.40	92,535	1,244
その他のぶどう				39,639.60	43,869,663	1,107	2,178.40	1,951,077	896	249.60	290,042	1,162
ぶどう計				50,709.00	56,821,149	1,121	15,214.70	13,009,793	855	3,090.90	2,801,739	906
二十世紀				12,385.00	5,596,536	452						
水幸				42,973.00	24,610,868	573	5,430.00	2,279,361	420			
水豊				81,201.00	35,300,206	435	10,780.00	3,652,567	339	2,425.00	917,772	378
新高興				20,685.00	9,477,475	458	12,130.00	5,910,806	487			
新晩三吉				8,150.00	4,127,868	506	655.00	266,976	408			
その他の赤梨				36,939.40	16,435,982	445	13,011.00	6,731,177	517	171.00	61,614	360
西洋梨												
梨計				202,333.40	95,548,935	472	42,006.00	18,840,887	449	2,596.00	979,386	377
その他の莓	156.60	409,590	2,616	23,624.77	40,347,406	1,708	43,217.81	77,296,767	1,789	33,676.71	57,052,192	1,694
西村				95,284.50	30,315,392	318	4,611.00	901,290	195	2,405.00	506,531	211
伊豆												
本松												
富有柿				601,865.20	175,092,768	291	87,717.00	22,207,006	253	7,065.00	1,909,322	270
その他の甘柿				80,810.50	25,551,130	316	14,090.90	7,996,618	568	13,945.00	2,777,316	199
甘柿計				777,960.20	230,959,290	297	106,418.90	31,104,914	292	23,415.00	5,193,169	222
渋柿												
干柿												
西瓜	32,040.00	5,735,221	179	1,602.00	383,616	239						
小玉西瓜												
温室西瓜												
西瓜計	32,040.00	5,735,221	179	1,602.00	383,616	239						
プリンスメロン												
アンデスメロン												
その他メロン				132.00	59,173	448	105.00	31,990	305	2,318.00	387,488	167
オールスメロン												
赤肉メロン												
もも				22,938.76	19,822,747	864						
ネクタリン												
すもも				727.00	426,384	586	5,261.16	4,649,408	884			
桜桃												
枇杷	61.32	53,450	872									
イチジク	108.80	65,880	606	29,387.94	33,194,869	1,130				7,388.50	7,072,916	957
栗	44.00	33,405	759							41.00	36,072	880
レモン							460.40	70,126	152	67.50	12,182	180
グレープ												
オレンジ												
バナナ												
青バナナ												
バナナ計												
パイナップル												
キーウイ												
国内キーウイ												
パイナップル												
マンゴー												
その他輸入果実							460.8	130,747	2837	314.9	322,355	1024
その他の果実												
果実計	35235.72	6893922	196	1109755.07	477618260	430	213248.77	146326231	686	73208.51	73898366	1009

果実品目別産地別取扱高表

(県内) (中央市場)

産地 品目	久留米市			浮羽地区			八女地区			筑後市		
	数量(kg)	金額	平均@	数量(kg)	金額	平均@	数量(kg)	金額	平均@	数量(kg)	金額	平均@
ハウスミカン							902.00	228,312	253			
極早生							214,629.15	75,730,377	353			
早生温州				840.00	302,940	361	108,915.00	29,692,979	273			
普通温州							100,967.00	23,450,838	232			
温州計				840.00	302,940	361	425,413.15	129,102,506	303			
伊予柑												
八朔							168.00	7,560	45			
清見							1,380.00	356,400	258			
甘夏												
日向夏												
ネーブル												
ボンカン												
デコボン												
その他柑橘							39,605.00	11,687,908	295			
柑橘計				840.00	302,940	361	466,566.15	141,154,374	303			
つがる												
サンふじ												
ふじ												
ジョナゴールド												
王林												
むつ												
その他のリンゴ												
リンゴ計												
デラウェア				13,302.00	14,761,856	1,110						
巨峰	10,324.40	11,537,463	1,117	126,121.00	129,120,920	1,024	153,795.90	247,234,388	1,608	24,408.20	39,479,437	1,617
ベリーA												
温室ぶどう												
ピオーネ	394.40	659,363	1,672	15,537.60	19,225,310	1,237	41,801.20	67,245,924	1,609	7,067.60	12,753,692	1,805
その他のぶどう	4,782.00	8,513,379	1,780	20,308.80	29,477,910	1,451	109,687.40	222,111,341	2,025	50,527.50	92,655,661	1,834
ぶどう計	15,500.80	20,710,205	1,336	175,269.40	192,585,996	1,099	305,284.50	536,591,653	1,758	82,003.30	144,888,790	1,767
二十世紀				835.00	272,647	327						
水				53,373.00	28,141,573	527	297,497.00	166,106,376	558			
豊水				38,465.00	16,053,952	417	249,145.00	118,351,206	475	2,085.00	649,198	311
新興							75.00	46,980	626			
新三吉				1,000.00	432,000	432	20,535.00	9,161,640	446			
その他の赤梨				5,613.00	2,375,730	423	10,077.00	4,456,944	442			
西洋梨												
梨計				99,286.00	47,275,902	476	577,329.00	298,123,146	516	2,085.00	649,198	311
その他の莓	3,298.83	8,799,005	2,667	14,349.84	5,927,128	413	260,285.38	458,582,621	1,762	40,335.84	63,829,725	1,582
西村	1,650.00	381,900	231	72,222.20	21,472,193	297						
伊豆												
本松												
富有柿	34,670.00	7,164,053	207	831,858.20	262,796,458	316						
その他の甘柿	9,506.00	3,852,738	405	116,029.60	37,191,866	321						
甘柿計	45,826.00	11,398,691	249	1,020,110.00	321,460,517	315						
渋柿	205.00	39,063	191									
干柿												
西瓜												
小玉西瓜												
温室西瓜												
西瓜計												
プリンスメロン												
アンデスメロン												
その他メロン												
オールメロン												
赤肉メロン				356.61	248,118	696	37,034.72	51,014,010	1,377			
メクタリン												
すもも				2,764.00	1,721,864	623	25,435.60	20,800,835	818	16.00	8,813	551
桜桃												
枇杷							834.75	1,828,472	2,190			
イチジク	10.50	6,480	617	10,509.00	11,721,918	1,115						
栗							4,342.30	4,380,294	1,009			
レモン							965.00	315,004	326			
グレープ												
オレンジ												
バナナ												
青バナナ												
バナナ計												
パイ												
キーウイ												
国内キーウイ							311,362.85	191,956,757	617			
パイ												
マンゴー												
その他輸入果実												
その他の果実	60.4	292,529	4843				216	52,1046	2412			
果実計	64,901.53	412,459,73	6,36	1,323,484.85	5,812,443,83	4,39	1,989,656.25	17,052,682,12	857	124,440.14	2,093,765,26	1,683

果実品目別産地別取扱高表

(県内) (中央市場)

産地 品目	大川市			柳川市			三潯地区			みやま市		
	数量(kg)	金額	平均@	数量(kg)	金額	平均@	数量(kg)	金額	平均@	数量(kg)	金額	平均@
ハウスマカン										11,444.00	14,084,724	1,231
極早生										249,453.80	89,749,801	360
早生温州				1,630.00	478,937	294	120.00	26,536	221	821,089.00	297,028,909	362
普通温州										220,080.00	79,219,771	360
温州計				1,630.00	478,937	294	120.00	26,536	221	#####	480,083,205	369
伊予柑										2,250.00	480,049	213
八朔												
清見												
甘夏												
日向夏												
ネーブル												
ボンカン												
デコボン												
その他柑橘										44,825.20	14,646,894	327
柑橘計				1,630.00	478,937	294	120.00	26,536	221	#####	495,210,148	367
つがる												
サンふじ												
ふじ												
ジョナゴールド												
王林												
むつ												
その他のリンゴ												
リンゴ計												
デラウェア										34,343.03	51,397,667	1,497
巨峰				6,706.40	6,928,957	1,033				741.60	931,824	1,257
ベリーA												
温室ぶどう										2,081.80	2,685,436	1,290
ピオーネ												
その他のぶどう				16.00	13,284	830				50,734.29	78,944,019	1,556
ぶどう計				6,722.40	6,942,241	1,033				87,900.72	133,958,946	1,524
二十世紀												
幸水										2,570.00	1,637,388	637
豊水										3,920.00	2,303,532	588
新興												
新三吉												
晩熟												
その他の赤梨										995.00	335,448	337
西洋梨												
梨計										7,485.00	4,276,368	571
その他の莓	152,433.21	250,517,720	1,643	272,587.50	452,647,930	1,661	252,945.93	320,772,349	1,268			
西村豆												
伊豆												
松本												
富有柿				365.00	50,328	138						
その他の甘柿												
甘柿計				365.00	50,328	138						
渋柿												
干柿												
西瓜				50.00	5,994	120						
小玉西瓜												
温室西瓜												
西瓜計				50.00	5,994	120						
プリンスメロン												
アンデスメロン												
その他メロン												
オールスメロン										32.00	5,832	182
赤肉メロン										4,770.30	4,140,609	868
もも												
ネクタリン												
すもも										852.40	594,432	697
桜桃												
枇杷												
イチジク				32,462.30	25,047,632	772	6,492.34	6,435,142	991			
栗										69.50	28,738	413
レモン										993.00	374,231	377
グレープ												
オレンジ												
バナナ												
青バナナ												
バナナ計												
パイナップル												
キーウイ												
国内キーウイ										73067.6	36066867	494
パイナップル												
その他輸入果実												
その他の果実												
果実計	152433.21	250517720	1643	313817.2	485173062	1546	259558.27	327234027	1261	1524312.52	674656171	443

果実品目別産地別取扱高表

(県内) (中央市場)

産地 品目	三池地区			遠賀郡			直方市			鞍手地区		
	数量(kg)	金額	平均@	数量(kg)	金額	平均@	数量(kg)	金額	平均@	数量(kg)	金額	平均@
ハウスマカン												
極早生												
早生温州												
普通温州												
温州計												
伊予柑												
八朔												
清見												
甘夏												
日向夏												
ネーブル												
ボンカン												
デコボン												
その他柑橘												
柑橘計												
つがる												
サンふじ												
ふじ												
ジョナゴールド												
王林												
むつ												
その他のリンゴ												
リンゴ計												
デラウェア	14.20	12,938	911									
巨峰							18,078.00	18,715,260	1,035	10,734.00	13,068,214	1,217
ベリールA												
温室ぶどう												
ピオーネ							3,014.80	3,001,539	996			
その他のぶどう							4,703.80	7,202,493	1,531	57.00	88,668	1,556
ぶどう計	14.20	12,938	911				25,796.60	28,919,292	1,121	10,791.00	13,156,882	1,219
二十世紀												
幸水												
豊水												
新高興												
新三吉												
その他赤梨												
西洋梨												
梨計												
その他	81,165.14	121,619,999	1,498	8,963.73	12,651,074	1,411	13,135.47	24,692,430	1,880	110.70	325,080	2,937
西村												
伊豆												
松本												
富有												
その他甘柿												
甘柿計												
渋柿												
干柿												
西瓜												
小玉西瓜												
温室西瓜												
西瓜計												
プリンスメロン												
アンデスメロン												
その他メロン												
オールスメロン												
赤肉メロン												
もも												
ネクタリン												
すもも	59,744.20	52,188,715	874							440.00	338,040	768
桜桃												
枇杷				4,443.56	6,422,458	1,445						
イチジク	9,151.90	8,610,977	941	5,564.00	5,447,282	979						
栗												
レモン												
グレープ												
オレンジ												
バナナ												
青バナナ												
バナナ計												
パイナップル												
キーウイ												
国内キーウイ												
パイナップル												
マンゴー												
その他輸入果実												
その他の果実	1852.7	4565917	2464									
果実計	151928.14	186998546	1231	18971.29	24520814	1293	38932.07	53611722	1377	11341.7	13820002	1219

果実品目別産地別取扱高表

(県内) (中央市場)

産地 品目	飯塚市			嘉穂地区			田川地区			行橋市		
	数量(kg)	金額	平均@	数量(kg)	金額	平均@	数量(kg)	金額	平均@	数量(kg)	金額	平均@
ハウスマカン												
極早生												
早生温州												
普通温州												
温州計												
伊予柑												
八朔												
清見												
甘夏												
日向夏												
ネーブル												
ボンカン												
デコボン												
その他柑橘												
柑橘計												
つがる												
サンふじ												
ふじ												
ジョナゴールド												
王林												
むつ												
その他のリンゴ												
リンゴ計												
デラウェア												
巨峰												
ベリーA												
温室ぶどう												
ピオーネ												
その他のぶどう												
ぶどう計												
二十世紀												
水							660.00	292,140	443			
豊水												
新興							560.00	185,695	332			
新												
晩三吉												
その他赤梨												
西洋梨												
梨計							1,220.00	477,835	392			
その他				2,375.90	5,575,122	2,347	448.20	945,864	2,110			
西村												
伊豆												
松本												
富有柿												
その他甘柿												
甘柿計												
渋柿												
干柿												
西瓜												
小玉西瓜												
温室西瓜												
西瓜計												
プリンスメロン												
アンデスメロン												
その他メロン				1,708.00	1,228,434	719						
オールスメロン												
赤肉メロン												
もも												
ネクタリン												
すもも												
桜桃												
枇杷												
イチジク	6.90	3,229	468	19,159.00	20,507,454	1,070				409.20	451,181	1,103
栗	7.00	3,780	540									
レモン												
グレープ												
オレンジ												
バナナ												
青バナナ												
バナナ計												
パイ												
キーウイ												
国内キーウイ												
パイ												
マンゴー												
その他輸入果実												
その他の果実										68	114,264	1,680
果実計	13.9	7,009	504	23,242.9	27,311,010	1,175	1,668.2	142,3699	853	477.2	565,445	1,185

果実品目別産地別取扱高表

品目	(県内)			(中央市場)		
	数量(kg)	金額	平均@	数量(kg)	金額	平均@
ハウスミカン				12,346.00	14,313,036	1,159
極早生				483,190.55	172,401,079	357
早生温州				1,043,561.60	371,377,081	356
普通温州				338,441.00	107,800,231	319
温州計				1,877,539.15	665,891,427	355
伊予柑				3,169.00	589,431	186
八朔				3,322.00	381,553	115
清見				6,570.00	2,296,404	350
甘夏				231,135.00	51,872,190	224
日向夏				15,114.50	3,577,214	237
ネーブル				16,856.00	3,949,421	234
ボンカン				8,766.50	2,479,129	283
デコボ				20,367.00	10,403,156	511
その他柑橘				137,703.77	38,927,491	283
柑橘計				2,320,542.92	780,367,416	336
つがる						
サンふじ						
ふじ						
ジョナゴールド						
王林						
むつ						
その他のリンゴ						
リンゴ計						
デラウェア				47,868.18	66,462,257	1,388
巨峰				374,454.30	488,843,492	1,305
ベリールA						
温室ぶどう				4,896.00	3,622,423	740
ピオーネ				75,337.60	111,738,879	1,483
その他のぶどう				285,278.75	487,873,168	1,710
ぶどう計				787,834.83	1,158,540,219	1,471
二十世紀				13,220.00	5,869,183	444
幸水				405,423.00	224,903,555	555
豊水				388,021.00	177,228,433	457
新興				33,450.00	15,620,956	467
新三吉				30,340.00	13,988,484	461
その他の赤梨				66,806.40	30,396,895	455
西洋梨						
梨計				937,260.40	468,007,506	499
その他の莓				1,742,178.43	2,618,826,775	1,503
西村				176,752.70	53,717,166	304
伊豆						
松本						
富有柿				1,564,320.40	469,366,954	300
その他の甘柿				250,335.00	89,187,591	356
甘柿計				1,991,408.10	612,271,711	307
渋柿				22,568.00	6,269,830	278
干柿				117.60	168,480	1,433
西瓜	188,460.00	28,334,955	150	881,032.80	144,937,589	165
小玉西瓜	20.00	13,608	680	20.00	13,608	680
温室西瓜						
西瓜計	188,480.00	28,348,563	150	881,052.80	144,951,197	165
プリンスメロン						
アンデスメロン						
その他メロン				4,263.00	1,707,085	400
オールスメロン				32.00	5,832	182
赤肉メロン						
もも				69,710.45	79,234,423	1,137
ネクタリン						
すもも				98,863.56	83,298,960	843
桜桃						
枇杷				7,063.31	10,868,523	1,539
イチジク				127,317.18	124,887,496	981
栗				4,755.00	4,652,810	979
レモン				5,540.40	1,537,446	277
グレープ						
オレンジ						
バナナ						
青バナナ						
バナナ計						
パイナップル						
国内キーウイ				399356.65	238030806	596
ハワイアン						
マゴー						
その他輸入果実						
その他の果実				7557.8	9564297	1265
果実計	188480	28348563	150	9407422.43	6343190812	674

果実品目別産地別取扱高表

(都道府県及び国外) (中央市場)

品目	産地	北海道			青森県			岩手県			宮城県		
		数量(kg)	金額	平均@	数量(kg)	金額	平均@	数量(kg)	金額	平均@	数量(kg)	金額	平均@
ハウスマカン													
極早													
早生温州													
普通温州													
温州計													
伊予柑													
八朔													
清見													
甘夏柑													
日向夏													
ネーブル													
ボンカン													
デコポン													
その他の柑橘													
柑橘計													
つがる					543,424.00	200,287,265	369						
サンふじ		720.00	117,504	163	3,096,354.00	1,023,713,263	331	5,460.00	2,418,471	443			
ふじ					375,180.00	216,181,058	576						
ジョナゴールド					875,994.00	367,136,235	419	24,080.00	12,494,047	519			
王林					1,475,905.00	581,238,039	394						
むつ													
その他のリンゴ					1,535,568.00	655,963,266	427	7,012.00	4,661,182	665			
リンゴ計		720.00	117,504	163	7,902,425.00	3,044,519,126	385	36,552.00	19,573,700	536			
デラウエア													
巨峰													
ベリーA													
温室ぶどう													
ピオーネ													
その他のぶどう					750.50	792,257	1,056	5.00	9,720	1,944			
ぶどう計					750.50	792,257	1,056	5.00	9,720	1,944			
二十世紀													
幸水													
豊水					80.00	6,480	81				3,420.00	1,801,440	527
新高興					80.00	26,352	329				950.00	493,560	520
晩三吉													
その他の赤梨					300.00	99,360	331				680.00	391,176	575
西洋梨					27,511.40	13,368,594	486						
梨計					27,971.40	13,500,786	483				5,050.00	2,686,176	532
その他の莓													
西村													
伊豆													
松本													
富有													
その他の甘柿													
甘柿計													
洪柿													
干柿													
西瓜		42,015.00	10,168,685	242	1,998.00	354,337	177						
小玉西瓜		504.00	312,984	621									
温室西瓜													
西瓜計		42,519.00	10,481,669	247	1,998.00	354,337	177						
プリンスメロン													
アンデスメロン													
その他のメロン		9,536.00	4,824,684	506	47,490.00	24,513,042	516						
アールスメロン					22,416.00	8,895,688	397						
赤肉メロン		112,036.00	76,581,413	684	5,496.00	2,370,740	431						
もも					65,789.20	50,108,456	762						
ネクタリン					238.50	213,516	895						
すもも		24.00	25,920	1,080	6,272.50	4,511,456	719						
桜枇		2,607.40	5,449,080	2,090									
枇杷													
イチジク													
栗													
レモン													
グレージュ													
オレンジ													
バナナ													
青バナナ													
バナナ計													
パイナップル													
国内キウイ													
国内キウイ													
パイナップル													
マンゴー													
その他の輸入果実		133.60	324,648	2,430	134,436.00	24,822,343	185						
その他の果実													
果実計		167,576.00	97,804,918	584	8,215,283.10	3,174,601,747	386	36,557.00	19,583,420	536	5,050.00	2,686,176	532

果実品目別産地別取扱高表

(都道府県及び国外) (中央市場)

品目	秋 田 県			山 形 県			福 島 県			茨 城 県		
	数 量(kg)	金 額	平均@	数 量(kg)	金 額	平均@	数 量(kg)	金 額	平均@	数 量(kg)	金 額	平均@
ハウスマカン												
極早												
早生温州												
普通温州												
温州計												
伊予柑												
八朔												
清見												
甘夏柑												
日向夏												
ネーブル												
ボンカン												
デコポン												
その他柑橘												
柑橘計												
つがる							21,410.00	6,192,883	289			
サンふじ	17,720.00	3,776,310	213	36,448.00	7,732,626	212	45,980.00	13,991,001	304			
ふじ				3,160.00	615,415	195						
ジョナゴールド	50.00	8,812	176									
王林	5,600.00	1,159,767	207				2,170.00	741,927	342			
むつ												
その他のリンゴ	10,530.00	2,303,161	219	245.00	365,213	1,491	12,728.00	5,381,596	423			
リンゴ計	33,900.00	7,248,050	214	39,853.00	8,713,254	219	82,288.00	26,307,407	320			
デラウェア				4,708.00	4,949,052	1,051						
巨峰												
ベリーA												
温室ぶどう												
ピオーネ												
その他のぶどう				72.00	92,016	1,278						
ぶどう計				4,780.00	5,041,068	1,055						
二十世紀							10,810.00	4,638,687	429			
幸水												
豊高							53,190.00	25,576,505	481			
新興							11,550.00	5,565,055	482			
晩三吉							920.00	448,070	487			
その他の赤梨							25,460.00	14,808,906	582			
西洋梨	8,151.60	4,602,638	565	102,311.60	52,225,547	510						
梨計	8,151.60	4,602,638	565	102,311.60	52,225,547	510	101,930.00	51,037,223	501			
その他												
西村												
伊豆												
松本												
富有												
その他甘柿												
甘柿計												
洪柿							9,660.00	1,547,274	160			
干柿												
西瓜	29,736.00	6,451,036	217	402,158.00	87,727,944	218						
小玉西瓜												
温室西瓜												
西瓜計	29,736.00	6,451,036	217	402,158.00	87,727,944	218						
プリンスメロン												
アンデスメロン				1,618.00	873,828	540				6,480.00	4,854,827	749
その他メロン				105.00	44,064	420				3,180.00	2,389,068	751
オールスメロン										9,216.00	4,786,951	519
赤肉メロン				11,579.00	6,800,696	587				10,170.00	5,886,843	579
もも	300.00	225,720	752	19,185.00	14,152,136	738	350,730.80	250,475,862	714	140.00	90,720	648
ネクタリン												
すもも				40.50	28,188	696						
桜桃				61,022.05	142,249,217	2,331	10.20	172,800	16,941			
枇杷												
イチジク												
栗										2,499.00	2,352,888	942
レモン												
グレープ												
オレンジ												
バナナ												
青バナナ												
バナナ計												
パイナップル												
キーウイ												
国内キーウイ												
パイナップル												
マンゴー												
その他輸入果実												
その他の果実				2,240.00	835,914	373				19.00	48,747	2,566
果実計	72,087.60	18,527,444	257	644,892.15	318,691,856	494	544,619.00	329,540,566	605	31,704.00	20,410,044	644

果実品目別産地別取扱高表

(都道府県及び国外) (中央市場)

品目	産地	栃木県			群馬県			千葉県			神奈川県		
		数量(kg)	金額	平均@	数量(kg)	金額	平均@	数量(kg)	金額	平均@	数量(kg)	金額	平均@
ハウスマカン													
極早													
早生温州													
普通温州													
温州計													
伊予柑													
八朔													
清見													
甘夏柑													
日向夏													
ネーブル													
ボンカン													
デコボ													
その他柑橘													
柑橘計													
つがる													
サンふじ													
ふじ													
ジョナゴールド					390.00	192,372	493						
王林													
むつ													
その他のリンゴ													
リンゴ計					390.00	192,372	493						
デラウエア													
巨峰													
ベリーA													
温室ぶどう													
ピオーネ													
その他のぶどう													
ぶどう計													
二十世紀													
幸水													
豊水	3,020.00	1,459,826	483										
新高													
新興													
晩三吉													
その他の赤梨	8,620.00	4,507,053	523										
西洋梨													
梨計	11,640.00	5,966,879	513										
その他	19,272.00	46,960,781	2,437										
西村													
伊豆													
松本													
富有													
その他の甘柿													
甘柿計													
洪柿													
干柿													
西瓜								3,672.00	1,001,917	273			
小玉西瓜													
温室西瓜													
西瓜計								3,672.00	1,001,917	273			
プリンスメロン													
アンデスメロン													
その他メロン								30,667.00	14,865,547	485			
アールスメロン													
赤肉メロン								8,906.00	5,057,994	568			
もも													
ネクタリン													
すもも													
桜桃													
枇杷													
イチジク													
栗													
レモン													
グレープ													
オレンジ													
バナナ													
青バナナ													
バナナ計													
パイナップル													
キーウイ													
国内キーウイ											1,530.00	795,961	520
パイナップル													
マンゴー													
その他輸入果実								78.40	315,682	4,027			
その他の果実													
果実計		30,912.00	52,927,660	1,712	390.00	192,372	493	43,323.40	21,241,140	490	1,530.00	795,961	520

果実品目別産地別取扱高表

(都道府県及び国外) (中央市場)

品目	産地	新潟県			富山県			石川県			福井県		
		数量(kg)	金額	平均@	数量(kg)	金額	平均@	数量(kg)	金額	平均@	数量(kg)	金額	平均@
ハウスマカン													
極早													
早生温州													
普通温州													
温州計													
伊予柑													
八朔													
清見													
甘夏柑													
日向夏													
ネーブル													
ポカン													
デコポ													
その他柑橘													
柑橘計													
つがる													
サンふじ													
ふじ													
ジョナゴールド													
王林													
むつ													
その他のリンゴ													
リンゴ計													
デラウエア								80.00	64,800	810			
巨峰													
ベリーA													
温室ぶどう													
ビーオーネ													
その他のぶどう		5.60	66,960	11,957				22.00	416,201	18,918			
ぶどう計		5.60	66,960	11,957				102.00	481,001	4,716			
二十世紀													
幸水													
豊高													
新興		12,880.00	7,664,112	595									
晩三吉													
その他の赤梨													
西洋梨		1,954.00	2,666,283	1,365									
梨計		14,834.00	10,330,395	696									
その他													
西村													
伊豆													
松本													
富有													
その他甘柿								40.00	33,761	844			
甘柿計								40.00	33,761	844			
洪柿		94,740.00	37,942,662	400							14,715.00	5,311,652	361
干柿					68.00	293,218	4,312						
西瓜		47,700.00	9,130,023	191			28,872.00	6,958,927	241	144.00	75,600	525	
小玉西瓜		8,000.00	2,051,298	256			2,260.00	780,732	345				
温室西瓜													
西瓜計		55,700.00	11,181,321	201			31,132.00	7,739,659	249	144.00	75,600	525	
プリンスメロン													
アンデスメロン													
その他メロン													
アールスメロン							104.00	66,420	639	3,870.00	2,972,347	768	
赤肉メロン													
もも													
ネクタリン													
すもも													
桜桃													
枇杷													
イチジク													
栗													
モン													
グレープ													
オレンジ													
バナナ													
青バナナ													
バナナ計													
パイ													
キーウイ													
国内キーウイ													
パイア													
マンゴー													
その他輸入果実		300.00	188,313	628									
果実計		165,579.60	59,709,651	361	68.00	293,218	4,312	31,378.00	8,320,841	265	18,729.00	8,359,599	446

果実品目別産地別取扱高表

(都道府県及び国外) (中央市場)

品目	産地	山梨県			長野県			岐阜県			静岡県		
		数量(kg)	金額	平均@	数量(kg)	金額	平均@	数量(kg)	金額	平均@	数量(kg)	金額	平均@
ハウスマカン													
極早													
早生温州													
普通温州											48,202.00	27,293.872	566
温州計											48,202.00	27,293.872	566
伊予柑													
八朔													
清見													
甘夏柑													
日向夏													
ネーブル													
ボンカン													
デコボ													
その他柑橘											456.00	228.578	501
柑橘計											48,658.00	27,522.450	566
つがる					244,475.00	102,831.844	421						
サンふじ					285,912.00	118,359.440	414						
ふじ					6,185.00	3,244.300	525						
ジョナゴールド					760.00	482.112	634						
王林					11,381.00	4,304.519	378						
むつ													
その他のリンゴ					316,620.00	164,104.669	518						
リンゴ計					865,333.00	393,326.884	455						
デラウエア	2,726.00	2,753.066	1,010	8,474.00	9,133.868	1,078							
巨峰	3,623.30	5,471.631	1,510	25,933.05	37,068.598	1,429							
ベリーA													
温室ぶどう													
ピオーネ	4,341.00	6,243.569	1,438	2,975.50	4,188.936	1,408							
その他のぶどう	51,252.30	93,731.481	1,829	107,813.55	221,869.009	2,058							
ぶどう計	61,942.60	108,199.747	1,747	145,196.10	272,260.411	1,875							
二十世紀													
幸水													
豊水					39,280.00	19,528.811	497						
新高													
新興					100.00	62.640	626						
晩三吉													
その他の赤梨					24,675.00	18,030.179	731						
西洋梨					6,925.00	3,974.518	574						
梨計					70,980.00	41,596.148	586						
その他莓								87.21	150.218	1,722			
西村豆													
伊豆本													
松本													
富有柿								195.00	210.600	1,080			
その他の甘柿													
甘柿計								195.00	210.600	1,080			
洪干柿	19,129.97	40,602.345	2,122	37,171.20	96,771.449	2,603							
西瓜				1,195,732.00	279,729.500	234							
小玉西瓜				38,840.00	16,493.899	425							
温室西瓜													
西瓜計				1,234,572.00	296,223.399	240							
プリンスメロン													
アンデスメロン													
その他メロン													
アールスメロン				16.00	13.500	844				67,100.00	104,428.928	1,556	
赤肉メロン										136.00	87.480	643	
もも	375,569.35	310,189.095	826	123,939.00	92,635.006	747							
ネクタリン				8,792.60	6,199.571	705							
すもも	39,529.40	34,993.196	885	7,778.25	8,243.689	1,060							
桜桃	14.00	48.103	3,436										
枇杷													
イチジク													
栗													
レモン													
グレープ													
オレンジ													
バナナ													
青バナナ													
バナナ計													
パイナップル													
国内キーウイ													
パイナップル													
マンゴー													
その他輸入果実											99.60	454.820	4,566
果実計	496,185.32	494,032.486	996	2,496,391.15	1,208,741.233	484	282.21	360.818	1,279	115,993.60	132,493.678	1,142	

果実品目別産地別取扱高表

(都道府県及び国外) (中央市場)

品目	産地	愛知県			三重県			京都府			奈良県		
		数量(kg)	金額	平均@	数量(kg)	金額	平均@	数量(kg)	金額	平均@	数量(kg)	金額	平均@
ハウスマカン													
極早													
早生温州													
普通温州													
温州計													
伊予柑													
八朔													
清見													
甘夏柑													
日向夏													
ネーブル													
ボンカン					561.00	214.164	382						
デコボ													
その他の柑橘		4,939.00	1,258,265	255	81.00	71,107	878						
柑橘計		4,939.00	1,258,265	255	642.00	285,271	444						
つがる													
サンふじ													
ふじ													
ジョナゴールド													
王林													
むつ													
その他のリンゴ													
リンゴ計													
デラウエア													
巨峰													
ベリーA													
温室ぶどう													
ピオーネ													
その他のぶどう													
ぶどう計													
二十世紀													
幸水													
豊水													
新高													
新高													
晩三吉													
その他の赤梨		80.00	91,800	1,148									
西洋梨													
梨計		80.00	91,800	1,148									
その他の莓											452.71	2,429,676	5,367
西村													
伊豆													
松本													
富有													
その他の甘柿		14,632.50	6,252,246	427	22,980.00	8,019,315	349						
甘柿		14,632.50	6,252,246	427	22,980.00	8,019,315	349						
洪柿		16.00	20,252	1,266							6,929.00	2,368,782	342
干柿													
西瓜		4,698.00	773,820	165									
小玉西瓜													
温室西瓜													
西瓜計		4,698.00	773,820	165									
プリンスメロン													
アンデスメロン													
その他のメロン		39,879.00	16,537,569	415									
アールスメロン		3,425.00	2,340,533	683									
赤肉メロン		6,323.00	3,080,386	487									
もも													
ネクタリン													
すもも								68.00	56,108	825	1,748.00	1,164,620	666
桜桃													
枇杷													
イチジク													
栗													
レモン					1,110.00	179,820	162						
グレープ													
オレンジ													
バナナ													
青バナナ													
バナナ計													
パイナップル													
キーウイ													
国内キーウイ											340.00	165,240	486
パイナップル													
マンゴー													
その他の輸入果実													
その他の果実													
果実計		73,992.50	30,354,871	410	24,732.00	8,484,406	343	68.00	56,108	825	9,469.71	6,128,318	647

果実品目別産地別取扱高表

(都道府県及び国外) (中央市場)

品目	産地	和歌山県			鳥取県			島根県			岡山県		
		数量(kg)	金額	平均@	数量(kg)	金額	平均@	数量(kg)	金額	平均@	数量(kg)	金額	平均@
ハウスマカン													
極早		1,600.00	351,864	220									
早生	温州	4,580.00	1,269,540	277									
普通	温州	29,426.00	13,684,630	465									
温州計		35,606.00	15,306,034	430									
伊予柑													
八朔		57,940.00	13,354,378	230									
清見		9,600.00	3,072,570	320									
甘夏													
日向夏													
ネーブル													
ボンカン													
デコボ		2,826.00	1,564,210	554									
その他柑橘		17,560.00	8,009,889	456									
柑橘計		123,532.00	41,307,081	334									
つがる													
サンふじ													
ふじ													
ジョナゴールド													
王林													
むつ													
その他のリンゴ													
リンゴ計													
デラウエア								80,654.96	120,448,985	1,493			
巨峰								1,624.40	2,033,121	1,252			
ベリーA													
温室ぶどう											1,735.20	3,062,144	1,765
ピオーネ					330.40	323,482	979	4,307.00	6,254,734	1,452	134,170.00	171,510,986	1,278
その他のぶどう					20.00	48,989	2,449	42,028.47	91,816,008	2,185	48,950.00	115,865,158	2,367
ぶどう計					350.40	372,471	1,063	128,614.83	220,552,848	1,715	184,855.20	290,438,288	1,571
二十世紀					27,970.00	16,369,128	585	2,510.00	1,535,868	612			
幸水													
豊水													
新高興					3,450.00	1,826,928	530						
晩三吉													
その他の赤梨					12,615.00	8,638,682	685						
西洋梨													
梨計					44,035.00	26,834,738	609	2,510.00	1,535,868	612			
その他莓													
西村													
伊豆													
松本													
富有													
その他甘柿		1,038.50	698,607	673	237.00	252,559	1,066	50.00	37,800	756			
甘柿		1,038.50	698,607	673	237.00	252,559	1,066	50.00	37,800	756			
洪柿		388,278.50	138,466,673	357				5,840.00	2,261,304	387			
干柿		5,800.90	11,238,543	1,937				768.00	2,191,538	2,854	252.00	664,968	2,639
西瓜					171,621.00	41,135,949	240						
小玉西瓜													
温室西瓜													
西瓜計					171,621.00	41,135,949	240						
プリンスメロン													
アンデスメロン													
その他メロン								3,225.00	1,763,959	547			
アールスメロン								4,882.00	3,300,702	676			
赤肉メロン													
もも		2,199.00	2,014,328	916							4,213.80	6,842,885	1,624
ネクタリン													
すもも		3,463.20	2,166,672	626									
桜桃													
枇杷		2.40	3,966	1,652									
イチジク													
栗													
レモン		2,410.00	440,856	183									
グレープ													
オレンジ													
バナナ													
青バナナ													
バナナ計													
パイナップル													
キーウイ													
国内キーウイ		15,439.00	9,267,641	600									
パイナップル													
マンゴー													
その他輸入果実													
その他の果実		1,025.40	232,244	226							7,421.76	9,077,159	1,223
果実計		543,188.90	205,836,611	379	216,243.40	68,595,717	317	145,889.83	231,644,019	1,588	196,742.76	307,023,300	1,561

果実品目別産地別取扱高表

(都道府県及び国外) (中央市場)

品目	産地	広島県			山口県			徳島県			香川県		
		数量(kg)	金額	平均@	数量(kg)	金額	平均@	数量(kg)	金額	平均@	数量(kg)	金額	平均@
ハウスマカン													
極早													
早生温州													
普通温州					11,360.00	3,841,830	338	2,580.00	1,599,099	620			
温州計					11,360.00	3,841,830	338	2,580.00	1,599,099	620			
伊予柑		533.60	45,101	85									
八朔		60,032.00	14,641,417	244									
清見													
甘夏柑		840.00	207,036	246									
日向夏													
ネーブル		12,663.60	3,625,820	286									
ボンカン		174.80	27,907	160									
デコボ													
その他の柑橘		15,615.60	3,437,026	220	5,570.00	3,084,793	554				146.00	87,084	596
柑橘計		89,859.60	21,984,307	245	16,930.00	6,926,623	409	2,580.00	1,599,099	620	146.00	87,084	596
つがる													
サンふじ													
ふじ													
ジョナゴールド													
王林													
むつ													
その他のリンゴ													
リンゴ計													
デラウエア											384.40	163,272	425
巨峰													
ベリーA													
温室ぶどう													
ビーオーネ		1,556.00	2,807,179	1,804									
その他のぶどう		28.00	50,544	1,805									
ぶどう計		1,584.00	2,857,723	1,804							384.40	163,272	425
二十世紀													
幸水													
豊水													
新高													
新興													
晩三吉													
その他の赤梨													
西洋梨													
梨計													
その他の莓								145.80	788,859	5,411			
西村													
伊豆													
松本													
富有柿													
その他の甘柿								90.00	60,750	675			
甘柿計								90.00	60,750	675			
洪柿								5,240.00	1,264,172	241	17,235.00	3,722,760	216
干柿													
西瓜													
小玉西瓜													
温室西瓜													
西瓜計													
プリンスメロン													
アンデスメロン													
その他のメロン													
アールスメロン													
赤肉メロン											8,516.00	5,210,892	612
もも													
ネクタリン													
すもも													
桜桃													
枇杷													
イチジク													
栗					610.00	1,027,080	1,684						
レモン		8,418.00	4,431,997	526									
グレープ													
オレンジ													
バナナ													
青バナナ													
バナナ計													
パイナップル													
キーウイ													
国内キーウイ											110.40	217,354	1,969
パイナップル													
マンゴー													
その他の輸入果実													
その他の果実											96.00	165,000	1,719
果実計		99,861.60	29,274,027	293	17,540.00	7,953,703	453	8,055.80	3,712,880	461	26,487.80	9,566,362	361

果実品目別産地別取扱高表

(都道府県及び国外) (中央市場)

品目	産地	愛媛県			高知県			福岡県			佐賀県		
		数量(kg)	金額	平均@	数量(kg)	金額	平均@	数量(kg)	金額	平均@	数量(kg)	金額	平均@
ハウスマニカン								12,346.00	14,313,036	1,159	455,297.17	424,501,034	932
極早								483,190.55	172,401,079	357	740,958.30	174,424,922	235
早生温州		6,657.00	3,647,484	548				1,043,561.60	371,377,081	356	644,958.00	155,929,822	242
普通温州		56,377.00	25,442,679	451				338,441.00	107,800,231	319	1,000,883.50	317,722,894	317
温州計		63,034.00	29,090,163	461				1,877,539.15	665,891,427	355	2,842,096.97	1,072,578,672	377
伊予柑		252,714.00	53,165,309	210				3,169.00	589,431	186	30.00	2,949	98
八朔		1,320.00	304,020	230				3,322.00	381,553	115	7,424.00	1,408,233	190
清見		3,160.00	660,829	209				6,570.00	2,296,404	350	97,293.00	26,098,663	268
甘夏柑		1,360.00	346,680	255				231,135.00	51,872,190	224	67,318.00	11,079,905	165
日向夏								15,114.50	3,577,214	237			
ネーブル		400.00	90,180	225				16,856.00	3,949,421	234	520.00	113,886	219
ボンカン		44,850.00	13,546,887	302	560.00	219,672	392	8,766.50	2,479,129	283	43,250.00	13,548,128	313
デコボ		988.00	923,346	935				20,367.00	10,403,156	511	163,483.00	93,470,132	572
その他の柑橘		43,308.60	25,449,000	588	7,443.00	1,339,079	180	137,703.77	38,927,491	283	266,520.90	135,864,718	510
柑橘計		411,134.60	123,576,414	301	8,003.00	1,558,751	195	2,320,542.92	780,367,416	336	3,487,935.87	1,354,165,286	388
つがる													
サンふじ													
ふじ													
ジョナゴールド													
王林													
むつ													
その他のリンゴ													
リンゴ計													
デラウエア								47,868.18	66,462,257	1,388			
巨峰								374,454.30	488,843,492	1,305	13,386.45	17,283,628	1,291
ベリーA													
温室ぶどう								4,896.00	3,622,423	740			
ピオーネ								75,337.60	111,738,879	1,483	974.60	1,286,894	1,320
その他のぶどう								285,278.75	487,873,168	1,710	10,755.25	14,443,324	1,343
ぶどう計								787,834.83	1,158,540,219	1,471	25,116.30	33,013,846	1,314
二十世紀								13,220.00	5,869,183	444	1,735.00	609,422	351
幸水								405,423.00	224,903,555	555	99,554.90	59,005,128	593
豊水								388,021.00	177,228,433	457	85,258.65	41,539,181	487
新高興								33,450.00	15,620,956	467	11,230.00	5,449,204	485
新晩三吉								30,340.00	13,988,484	461	170.00	78,160	460
その他の赤梨								66,806.40	30,396,895	455	31,757.15	15,059,120	474
西洋梨													
梨計								937,260.40	468,007,506	499	229,705.70	121,740,215	530
その他の莓					19.50	28,357	1,454	1,742,178.43	2,618,826,775	1,503	653,283.59	1,035,758,543	1,585
西村								176,752.70	53,717,166	304			
伊豆													
松本													
富有柿								1,564,320.40	469,366,954	300			
その他の甘柿								250,335.00	89,187,591	356			
甘柿計								1,991,408.10	612,271,711	307			
洪柿		236,795.00	43,565,474	184				22,568.00	6,269,830	278	2,058.50	1,144,907	556
干柿								117.60	168,480	1,433	27,313.60	33,138,351	1,213
西瓜					1,640.00	430,857	263	881,032.80	144,937,589	165			
小玉西瓜								20.00	13,608	680			
温室西瓜													
西瓜計					1,640.00	430,857	263	881,052.80	144,951,197	165			
プリンスメロン													
アンデスメロン													
その他のメロン					158.30	233,487	1,475	4,263.00	1,707,085	400			
アールスメロン					2,276.30	3,292,037	1,446	32.00	5,832	182	152.00	160,380	1,055
赤肉メロン					9.60	11,691	1,218						
もも								69,710.45	79,234,423	1,137	13,707.40	15,390,137	1,123
ネクタリン													
すもも								98,863.56	83,298,960	843	8,997.50	7,332,076	815
桜桃					1.08	23,968	22,193						
枇杷								7,063.31	10,868,523	1,539	909.00	664,771	731
イチジク								127,317.18	124,887,496	981	2,954.00	3,672,396	1,243
栗		200.00	306,720	1,534				4,755.00	4,652,810	979			
レモン		590.00	348,300	590				5,540.40	1,537,446	277	29,820.00	12,261,633	411
グレープ											2,740.00	1,501,200	548
オレンジ													
バナナ													
青バナナ													
バナナ計													
パイナップル													
キーウイ													
国内キーウイ		1,788.00	1,073,522	600				399,356.65	238,030,806	596	90,129.70	48,438,340	537
パイナップル													
マンゴー											7.20	50,544	7,020
その他の輸入果実		59.00	105,084	1,781									
その他の果実		396.00	447,374	1,130	48.00	194,400	4,050	7,557.80	9,564,297	1,265	11,961.28	3,598,649	301
果実計		650,962.60	169,422,888	260	12,155.78	5,773,548	475	9,407,422.43	6,343,190,812	674	4,586,791.64	2,672,031,274	583

果実品目別産地別取扱高表

(都道府県及び国外) (中央市場)

品目	産地	長崎県			熊本県			大分県			宮崎県		
		数量(kg)	金額	平均@	数量(kg)	金額	平均@	数量(kg)	金額	平均@	数量(kg)	金額	平均@
ハウスマカン					1,017.55	599,552	589	11,404.16	8,926,403	783			
極早生		44,490.00	7,913,218	178	464,391.00	79,742,101	172	25,975.00	5,691,785	219	31,068.00	5,581,433	180
早生		66,355.00	11,421,760	172	241,709.00	44,005,081	182	215.00	134,352	625			
普通		95,525.00	22,652,842	237	213,068.00	51,128,423	240	1,215.00	140,358	116			
温州		206,370.00	41,987,820	203	920,185.55	175,475,157	191	38,809.16	14,892,898	384	31,068.00	5,581,433	180
伊予柑					520.00	42,228	81						
八朔		650.00	118,065	182	22,049.00	2,731,468	124						
清見		534.00	67,295	126	115.00	6,880	60						
甘夏		30,420.00	4,338,455	143	55,547.40	7,311,232	132	1,110.00	143,122	129	12,730.00	2,140,279	168
日向夏					1,468.00	171,148	117				11,039.50	7,022,642	636
ネーブル					2,615.00	293,600	112	1,361.00	360,828	265			
ボンカン		102,540.00	30,252,072	295	13,630.00	3,240,261	238	64,872.00	18,594,750	287	930.00	330,404	355
デコポン					3,300.00	1,751,880	531	5,983.00	4,327,607	723			
その他柑橘		7,044.00	2,402,699	341	177,686.00	42,324,553	238	45,410.40	17,561,571	387	65,556.80	53,545,064	817
柑橘計		347,558.00	79,166,406	228	1,197,115.95	233,348,407	195	157,545.56	55,880,776	355	121,324.30	68,619,822	566
つがる													
サンふじ													
ジョナゴールド													
王林													
むつ													
その他のリンゴ													
リンゴ計													
デラウェア					6.00	4,536	756						
巨峰		50.40	90,720	1,800	1,844.00	2,407,820	1,306	7,710.40	6,005,732	779			
ベリーA													
温室ぶどう													
ピオーネ					24.00	19,440	810	19,449.40	21,091,678	1,084	34.00	57,888	1,703
その他のぶどう		284.40	836,914	2,943	3,453.20	2,115,199	613	60,288.40	98,077,435	1,627	4.00	9,288	2,322
ぶどう計		334.80	927,634	2,771	5,327.20	4,546,995	854	87,448.20	125,174,845	1,431	38.00	67,176	1,768
二十世紀								12,960.00	7,729,819	596			
幸水					2,689.00	560,456	208	97,902.00	52,438,363	536			
豊水					7,729.00	2,298,047	297	172,665.00	75,125,405	435			
新高					19,510.50	6,431,282	330	147,580.00	66,789,498	453			
新興					1,082.50	362,823	335	96,730.00	50,295,123	520			
晩三吉													
その他の赤梨					10,496.50	4,181,607	398	118,665.00	56,035,570	472			
西洋梨													
梨計					41,507.50	13,834,215	333	646,502.00	308,413,778	477			
その他の莓		458,506.83	707,371,313	1,543	174,514.64	296,481,415	1,699	5,314.41	6,701,300	1,261	890.58	2,878,824	3,233
西村					161.40	32,000	198						
伊豆													
松本													
富有					187.00	14,688	79						
その他の甘柿					1,342.00	363,369	271						
甘柿計					1,690.40	410,057	243						
洪柿					11,338.50	1,848,698	163	2,445.00	529,209	216			
干柿					14,342.00	22,098,089	1,541						
西小瓜		59,460.00	11,906,559	200	826,890.00	195,370,958	236	785,705.00	138,011,644	176	720.00	192,240	267
玉西瓜		244,796.00	56,525,339	231	80,940.00	22,698,636	280	4,538.00	938,819	207			
温室西瓜													
西瓜計		304,256.00	68,431,898	225	907,830.00	218,069,594	240	790,243.00	138,950,463	176	720.00	192,240	267
プリンスメロン													
アンデスメロン					16,705.00	6,878,046	412						
その他のメロン		97,405.00	40,633,089	417	159,218.50	62,017,829	390	1,600.00	545,940	341	50.00	24,754	495
オールスメロン		92,837.50	45,284,542	488	136,889.00	81,085,600	592	240.00	155,952	650	27,445.00	25,120,136	915
赤肉メロン		15,702.50	8,222,799	524	128,217.50	71,613,516	559	928.00	511,181	551	11,879.20	12,744,866	1,073
もも					546.65	465,828	852						
ネクタリン													
すもも					199.60	155,206	778	15,201.00	13,692,844	901			
桜桃													
枇杷		9,547.75	17,527,280	1,836									
イチジク					976.20	1,155,699	1,184						
栗					23,870.20	20,164,467	845	16,609.00	14,031,274	845			
レモン		322.00	133,812	416	2,195.48	660,331	301	2,279.00	733,775	322	4,655.00	1,018,537	219
グレープ													
オレンジ													
バナナ													
青バナナ													
バナナ計													
パイナップル													
国内キーウイ					8,796.70	4,462,958	507	940.45	452,434	481	15,989.00	11,653,892	729
パイナップル													
マンゴー					143.30	261,737	1,826	44.40	215,352	4,850	25,611.43	103,415,875	4,038
その他の輸入果実					69.80	274,211	3,929				223.50	862,186	3,858
その他の果実		14,973.48	4,491,729	300	11,194.05	11,784,124	1,053	2,983.10	5,211,448	1,747	2,366.40	2,722,817	1,151
果実計		1,341,443.86	972,190,502	725	2,842,688.17	1,051,617,022	370	1,730,323.12	671,200,571	388	211,192.41	229,321,125	1,086

果実品目別産地別取扱高表

(都道府県及び国外) (中央市場)

品目	産地	鹿児島県			沖縄県			韓国			中国		
		数量(kg)	金額	平均@	数量(kg)	金額	平均@	数量(kg)	金額	平均@	数量(kg)	金額	平均@
ハウスマカン													
極早													
早生温州													
普通温州													
温州計													
伊予柑													
八朔													
清見													
甘夏柑		35,760.00	6,176,562	173									
日向夏													
ネーブル													
ボンカン		6,070.00	2,010,312	331									
デコポン													
その他柑橘		5,261.00	4,324,766	822	38.00	47,088	1,239						
柑橘計		47,091.00	12,511,640	266	38.00	47,088	1,239						
つがる													
サンふじ													
ふじ													
ジョナゴールド													
王林													
むつ													
その他のリンゴ													
リンゴ計													
デラウエア													
巨峰													
ベリーA													
温室ぶどう													
ピオーネ													
その他のぶどう													
ぶどう計													
二十世紀													
幸水													
豊水													
新高興													
新吉													
晩三赤梨													
その他の赤梨													
西洋梨													
梨計													
その他莓													
西村													
伊豆													
松本													
富有柿													
その他の甘柿													
甘柿計													
洪柿													
干柿											59.00	68,472	1,161
西瓜		78,852.00	12,392,461	157									
小玉西瓜													
温室西瓜													
西瓜計		78,852.00	12,392,461	157									
プリンスメロン													
アンデスメロン		14,615.00	8,684,561	594									
その他メロン													
アールスメロン		1,331.00	1,533,384	1,152									
赤肉メロン		240.00	275,400	1,148									
もも													
ネクタリン													
すもも		4,115.00	2,178,957	530									
桜桃													
枇杷													
イチジク													
栗													
レモン													
グレープ													
オレンジ													
バナナ													
青バナナ													
バナナ計													
パイナップル					20.00	26,316	1,316				300.00	72,900	243
キーウイ								11,090.00	6,281,907	566			
国内キーウイ													
パイナップル													
マンゴー		49.60	102,816	2,073	335.50	947,354	2,824						
その他輸入果実											3,056.70	3,673,104	1,202
その他の果実		3,256.50	4,741,315	1,456	17,651.40	11,247,994	637				8,095.50	5,744,821	710
果実計		149,550.10	42,420,534	284	18,044.90	12,268,752	680	11,090.00	6,281,907	566	11,511.20	9,559,297	830

果実品目別産地別取扱高表

(都道府県及び国外) (中央市場)

品目	産地	台湾			フィリピン			タイ			アメリカ		
		数量(kg)	金額	平均@	数量(kg)	金額	平均@	数量(kg)	金額	平均@	数量(kg)	金額	平均@
ハウスマカン													
極早													
早生温州													
普通温州													
温州計													
伊予柑													
八朔													
清見													
甘夏柑													
日向夏													
ネーブル													
ポンカン													
デコポン													
その他柑橘											4,013.00	1,037,988	259
柑橘計											4,013.00	1,037,988	259
つがる													
サンふじ													
ふじ													
ジョナゴールド													
王林													
むつ													
その他のリンゴ													
リンゴ計													
デラウエア													
巨峰													
ベリーA													
温室ぶどう													
ピオーネ													
その他のぶどう											119,620.40	92,140,570	770
ぶどう計											119,620.40	92,140,570	770
二十世紀													
幸水													
豊水													
新高													
新興													
晩三吉													
その他の赤梨													
西洋梨													
梨計													
その他莓											73,475.00	155,752,665	2,120
西村													
伊豆													
松本													
富有柿													
その他の甘柿													
甘柿計													
洪柿													
干柿													
西瓜													
小玉西瓜													
温室西瓜													
西瓜計													
プリンスメロン													
アンデスメロン													
その他メロン													
アールスメロン													
赤肉メロン													
もも													
ネクタリン													
すもも													
桜桃											14,367.65	25,384,083	1,767
枇杷													
イチジク													
栗													
レモン											777,202.00	282,016,994	363
グレープ											41,206.00	12,362,006	300
オレンジ											813,844.00	276,352,949	340
バナナ		28,020.00	8,102.114	289	12,752,109.00	2,142,965.221	168						
青バナナ		1,452.00	653.400	450	1,372,832.00	208,259.232	152						
バナナ計		29,472.00	8,755.514	297	14,124,941.00	2,351,224.453	166						
パイナップル		683,380.00	165,433,797	242	3,094,398.80	594,658,959	192						
国内キーウイ													
パイナップル					2,423.00	1,351,835	558				2,180.00	2,799,356	1,284
マンゴー		5,804.00	6,254,218	1,078				35.00	40,824	1,166	185.00	356,400	1,926
その他輸入果実		1,305.00	2,479,403	1,900	344.00	168,157	489	61.00	102,168	1,675	17,618.50	37,373,666	2,121
その他の果実					11,608.80	8,126,609	700	667.20	670,464	1,005	5,389.10	6,075,922	1,127
果実計		719,961.00	182,922,932	254	17,233,715.60	2,955,530,013	171	763.20	813,456	1,066	1,869,100.65	891,652,599	477

果実品目別産地別取扱高表

(都道府県及び国外) (中央市場)

品目	産地	ニュージーランド			オーストラリア			ヨーロッパ			イスラエル		
		数量(kg)	金額	平均@	数量(kg)	金額	平均@	数量(kg)	金額	平均@	数量(kg)	金額	平均@
ハウスマカン													
極早													
早生温州													
普通温州													
温州計													
伊予柑													
八朔													
清見													
甘夏柑													
日向夏													
ネーブル													
ボンカン													
デコポン													
その他の柑橘					34,217.00	8,861,126	259	35,647.00	10,329,243	290			
柑橘計					34,217.00	8,861,126	259	35,647.00	10,329,243	290			
つがる													
サンふじ													
ふじ													
ジョナゴールド													
王林													
むつ													
その他のリンゴ		62,072.00	24,822,740	400									
リンゴ計		62,072.00	24,822,740	400									
デラウエア													
巨峰													
ベリールA													
温室ぶどう													
ピオーネ													
その他のぶどう					48,627.85	28,490,301	586						
ぶどう計					48,627.85	28,490,301	586						
二十世紀													
幸水													
豊水													
新高興													
新吉													
晩三赤梨													
その他の赤梨													
西洋梨													
梨計													
その他の莓								1,465.00	3,716,658	2,537			
西村豆													
伊豆本													
松本													
富有柿													
その他の甘柿													
甘柿計													
洪柿													
干柿													
西瓜													
小玉西瓜													
温室西瓜													
西瓜計													
プリンスメロン													
アンデスメロン													
その他のメロン													
アールスメロン													
赤肉メロン													
もも													
ネクタリン													
すもも													
桜桃					155.00	516,240	3,331						
枇杷													
イチジク													
栗													
レモン					17,425.00	6,294,564	361	8,144.00	2,443,068	300			
グレープ					44,481.00	14,542,426	327	110,535.00	27,664,373	250	25,440.00	7,431,925	292
オレンジ					639,758.00	188,698,952	295	41,997.00	8,907,566	212			
バナナ													
青バナナ													
バナナ計													
パイナップル													
キーウイ		1,440,935.53	920,715,007	639									
国内キーウイ													
パイナップル													
マンゴー					9.00	21,060	2,340						
その他の輸入果実		822.00	392,907	478	9,937.00	3,556,250	358				2,160.00	598,320	277
その他の果実					3.90	9,072	2,326						
果実計		1,503,829.53	945,930,654	629	794,613.75	250,989,991	316	197,788.00	53,060,908	268	27,600.00	8,030,245	291

果実品目別産地別取扱高表

(都道府県及び国外) (中央市場)

品目	産地	南アフリカ			東南アジア			中南米			その他外国		
		数量(kg)	金額	平均@	数量(kg)	金額	平均@	数量(kg)	金額	平均@	数量(kg)	金額	平均@
ハウスマカン													
極早													
早生温州													
普通温州													
温州計													
伊予柑													
八朔													
清見													
甘夏柑													
日向夏													
ネーブル													
ポンカン													
デコポン													
その他柑橘													
柑橘計													
つがる													
サンふじ													
ふじ													
ジョナゴールド													
王林													
むつ													
その他のリンゴ													
リンゴ計													
デラウエア													
巨峰													
ベリーA													
温室ぶどう													
ビオーネ													
その他のぶどう								199,526.45	109,816.725	550			
ぶどう計								199,526.45	109,816.725	550			
二十世紀													
幸水													
豊水													
新高													
新興													
晩三吉													
その他赤梨													
西洋梨													
梨計													
その他													
西村													
伊豆													
松本													
富有													
その他甘柿													
甘柿計													
洪柿													
干柿													
西瓜													
小玉西瓜													
温室西瓜													
西瓜計													
プリンスメロン													
アンデスメロン													
その他メロン													
アールスメロン													
赤肉メロン													
もも													
ネクタリン													
すもも													
桜桃													
枇杷													
イチジク													
栗													
レモン	14,760.00	5,386,684	365				605,712.00	201,376,094	332				
グレープ	158,480.00	37,068,213	234				14,560.00	4,505,501	309				
オレンジ	5,627.00	1,208,142	215										
バナナ				1,710.00	214,704	126	2,498,044.00	422,706,660	169				
青バナナ							119,592.00	17,342,640	145				
バナナ計				1,710.00	214,704	126	2,617,636.00	440,049,300	168				
パイナップル													
キーウイ	6.00	2,695	449				7,324.00	3,477,211	475				
国内キーウイ													
パイナップル							25.00	15,120	605				
マンゴー							14,014.00	9,656,371	689	22.50	38,340	1,704	
その他輸入果実				13,515.00	8,697,805	644	833,725.00	424,977,226	510				
その他の果実				44,439.50	19,733,265	444	35.00	24,840	710	14.00	46,440	3,317	
果実計	178,873.00	43,665,734	244	59,664.50	28,645,774	480	4,292,557.45	1,193,898,388	278	36.50	84,780	2,323	

果実品目別産地別取扱高表

(都道府県及び国外) (中央市場)

品目	産地	合計		
		数量(kg)	金額	平均@
ハウスマカン		480,064.88	448,340,025	934
極早生		1,791,672.85	446,106,402	249
早生温州		2,008,035.60	587,785,120	293
普通温州		1,797,077.50	571,306,858	318
温州計		6,076,850.83	2,053,538,405	338
伊予柑		256,966.60	53,845,018	210
八朔		152,737.00	32,939,134	216
清見		117,272.00	32,202,641	275
甘夏柑		436,220.40	83,615,461	192
日向夏		27,622.00	10,771,004	390
ネーブル		34,415.60	8,433,735	245
ボンカン		286,204.30	84,463,686	295
デコポ		196,947.00	112,440,331	571
その他柑橘		874,217.07	358,191,128	410
柑橘計		8,459,452.80	2,830,440,543	335
つがる		809,309.00	309,311,992	382
サンふじ		3,488,594.00	1,170,108,615	335
ふじ		384,525.00	220,040,773	572
ジョナゴールド		901,274.00	380,313,578	422
王林		1,495,056.00	587,444,252	393
むつ				
その他のリンゴ		1,944,775.00	857,601,827	441
リンゴ計		9,023,533.00	3,524,821,037	391
デラウエア		144,901.54	203,979,836	1,408
巨峰		428,626.30	559,204,742	1,305
ベリーA				
温室ぶどう		6,631.20	6,684,567	1,008
ピオーネ		243,499.50	325,523,665	1,337
その他のぶどう		978,786.12	1,358,561,267	1,388
ぶどう計		1,802,444.66	2,453,954,077	1,361
二十世紀		69,205.00	36,752,107	531
幸水		605,568.90	336,907,502	556
豊水		752,663.65	344,564,128	458
新高高		224,350.50	100,375,907	447
新興		145,672.50	74,726,340	513
晩三吉				
その他赤梨		300,155.05	152,240,348	507
西洋梨		146,853.60	76,837,580	523
梨計		2,244,469.20	1,122,403,912	500
その他莓		3,129,605.70	4,877,845,384	1,559
西村		176,914.10	53,749,166	304
伊豆				
松本				
富有柿		1,564,702.40	469,592,242	300
その他甘柿		290,745.00	104,905,998	361
甘柿計		2,032,361.50	628,247,406	309
洪柿		817,858.50	246,263,649	301
干柿		105,022.27	207,235,453	1,973
西瓜		4,562,645.80	946,750,046	208
小玉西瓜		379,898.00	99,815,315	263
温室西瓜				
西瓜計		4,942,543.80	1,046,565,361	212
プリンスメロン				
アンデスメロン		39,418.00	21,291,262	540
その他メロン		396,776.80	170,100,117	429
アールスメロン		372,231.80	283,442,932	761
赤肉メロン		311,622.80	193,245,005	620
もも		1,034,546.65	827,035,488	799
ネクタリン		9,031.10	6,413,087	710
すもも		186,300.51	157,847,892	847
桜桃		78,177.38	173,843,491	2,224
枇杷		17,522.46	29,064,540	1,659
イチジク		131,247.38	129,715,591	988
栗		48,543.20	42,535,239	876
レモン		1,480,582.88	519,263,911	351
グレープ		397,442.00	105,075,644	264
オレンジ		1,501,226.00	475,167,609	317
バナナ		15,279,883.00	2,573,988,699	168
青バナナ		1,493,876.00	226,255,272	151
バナナ計		16,773,759.00	2,800,243,971	167
パイナップル		3,778,098.80	760,191,972	201
キーウイ		1,459,355.53	930,476,820	638
国内キーウイ		534,419.90	314,558,148	589
パイナップル		4,628.00	4,166,311	900
マンゴー		46,260.93	121,360,891	2,623
その他輸入果実		882,896.50	483,260,487	547
その他の果実		291,103.77	132,371,626	455
果実計		62,332,482.82	25,618,448,856	411

果実品目別月別取扱高表

(中央市場)

品目	月	1月			2月			3月		
		数量(kg)	金額	平均@	数量(kg)	金額	平均@	数量(kg)	金額	平均@
ハウスミカン										
極早生										
早生温州		28,340.50	8,974.427	317	13,226.00	3,532.074	267	900.00	211.627	235
普通温州		556,229.00	177,395.775	319	342,518.40	118,733.453	347	115,715.60	44,260.029	382
温州計		584,569.50	186,370.202	319	355,744.40	122,265.527	344	116,615.60	44,471.656	381
伊予柑		92,831.40	21,951.725	236	131,705.20	25,848.784	196	32,430.00	6,044.509	186
八朔		20,490.00	4,908.640	240	51,338.00	11,035.026	215	68,318.00	14,134.622	207
清見					7,719.00	1,693.944	219	58,127.00	16,066.818	276
甘夏柑		1,224.40	214.164	175	9,693.00	1,872.835	193	77,235.00	13,075.940	169
日向夏		831.50	590.652	710	2,654.00	1,872.041	705	4,330.00	2,400.772	554
ネーブル		12,281.60	2,965.281	241	7,797.00	2,113.193	271	8,630.00	1,638.470	190
ボンカン		103,271.80	32,422.008	314	122,445.00	34,893.308	285	22,295.00	6,282.942	282
デコボン		22,544.00	15,947.366	707	35,430.00	19,392.218	547	57,324.00	29,665.877	518
その他柑橘		107,416.20	63,885.794	595	199,186.65	87,771.588	441	205,982.06	78,437.424	381
柑橘計		945,460.40	329,255.832	348	923,712.25	308,758.464	334	651,286.66	212,219.030	326
つがる										
サンふじ		580,558.00	179,413.511	309	680,252.00	189,858.560	279	736,251.00	217,266.147	295
ふじ					3,160.00	615.415	195	50.00	16.799	336
ジョナゴールド		78,120.00	24,758.474	317	72,976.00	21,242.357	291	91,093.00	27,554.480	302
王林		53,635.00	18,393.050	343	143,595.00	57,122.434	398	301,370.00	122,209.307	406
むつ										
その他のリンゴ		83,253.00	28,609.424	344	99,656.00	37,989.358	381	61,310.00	17,620.899	287
リンゴ計		795,566.00	251,174.459	316	999,639.00	306,828.124	307	1,190,074.00	384,667.632	323
デラウェア										
巨峰										
ベリーA										
温室ぶどう										
ピオーネ										
その他のぶどう		3,194.80	6,648.523	2,081	1,143.00	2,832.378	2,478	770.00	2,287.699	2,971
ぶどう計		3,194.80	6,648.523	2,081	1,143.00	2,832.378	2,478	770.00	2,287.699	2,971
二十世紀										
幸水										
豊水										
新高										
新晩三吉										
その他の赤梨		2,300.00	896.173	390	1,880.00	590.533	314			
西洋梨		11,211.00	3,885.818	347	1,000.00	271.078	271	200.00	45.522	228
梨計		13,511.00	4,781.991	354	2,880.00	861.611	299	200.00	45.522	228
その他の莓		510,014.25	954,096.237	1,871	484,225.34	818,330.019	1,690	718,706.73	1,006,010.298	1,400
西村										
伊豆										
松本										
富有柿		142,950.00	52,142.010	365	40,965.00	13,624.566	333	195.00	210.600	1,080
その他の甘柿										
甘柿計		142,950.00	52,142.010	365	40,965.00	13,624.566	333	195.00	210.600	1,080
洪柿										
千柿		21,636.01	34,693.268	1,603	14,235.28	22,969.582	1,614	2,442.30	5,476.672	2,242
西瓜		450.00	32.162	71	405.00	122.579	303	22,231.00	7,808.049	351
小玉西瓜								1,160.00	877.500	756
温室西瓜										
西瓜計		450.00	32.162	71	405.00	122.579	303	23,391.00	8,685.549	371
ブリンスメロン										
アンデスメロン		2,973.00	641.835	216	1,261.00	193.572	154	375.00	233.383	622
その他のメロン		63.10	99.099	1,571				3,795.00	1,987.958	524
アールスメロン		16,765.10	19,524.031	1,165	12,841.30	17,855.598	1,390	12,886.10	20,317.327	1,577
赤肉メロン		3,752.60	3,745.719	998	1,411.60	1,939.140	1,374	2,689.60	3,750.732	1,395
もも										
ネクタリン										
すもも										
桜桃					15.00	43.740	2,916	1.08	23.968	22,193
枇杷					16.00	88.342	5,521	726.00	2,668.003	3,675
イチジク										
栗										
レモン		91,451.00	35,163.509	385	107,306.00	38,735.128	361	123,506.00	42,366.953	343
グレープ		29,584.00	8,066.778	273	31,856.00	8,320.284	261	33,604.00	9,512.170	283
オレンジ		73,389.00	21,767.763	297	72,175.00	25,530.015	354	165,375.00	59,294.190	359
バナナ		1,125,061.00	183,146.582	163	1,122,797.00	184,228.610	164	1,427,098.00	235,261.319	165
青バナナ		162,466.00	23,308.363	143	145,011.00	21,481.082	148	128,254.00	19,599.473	153
バナナ計		1,287,527.00	206,454.945	160	1,267,808.00	205,709.692	162	1,555,352.00	254,860.792	164
パイナップル		221,584.10	39,301.076	177	220,920.00	39,821.386	180	331,068.90	65,355.400	197
キーウイ		31,322.00	18,484.416	590	2,456.00	1,495.277	609	3,060.00	1,791.564	585
国内キーウイ		133,050.90	78,277.195	588	112,147.00	63,138.412	563	93,035.40	54,748.697	588
ハワイア		305.00	241.488	792	360.00	314.065	872	405.00	327.413	808
マンゴー		663.00	458.352	691	1,761.60	1,059.287	601	1,915.15	4,899.713	2,558
その他輸入果実		66,845.60	39,491.676	591	65,987.70	38,568.054	584	132,524.22	69,976.671	528
その他の果実		14,768.98	5,058.850	343	10,789.92	3,999.273	371	13,493.44	4,424.029	328
果実計		4,406,826.84	2,109,601,214	479	4,376,316.99	1,921,138.588	439	5,060,877.58	2,216,141,965	438

果実品目別月別取扱高表

(中央市場)

品目	月	4月			5月			6月		
		数量(kg)	金額	平均@	数量(kg)	金額	平均@	数量(kg)	金額	平均@
ハウスミカン					32,632.19	51,586,769	1,581	96,315.78	99,373,689	1,032
極早生										
早生温州										
普通温州		1,523.00	95,548	63						
温州計		1,523.00	95,548	63	32,632.19	51,586,769	1,581	96,315.78	99,373,689	1,032
伊予柑										
八朔		9,772.00	2,366,314	242	2,092.00	381,812	183			
清見		50,916.00	14,247,209	280	510.00	194,670	382			
甘夏		185,473.00	34,898,375	188	116,811.00	23,954,419	205	45,115.00	9,547,952	212
日向夏		13,219.50	3,818,318	289	5,928.00	1,560,830	263			
ネーブル		2,310.00	476,615	206	75.00	6,480	86			
ポンカン										
デコポン		63,953.00	31,890,101	499	739.00	518,171	701			
その他柑橘		157,552.16	51,596,570	327	55,241.00	15,478,328	280	11,561.00	2,016,631	174
柑橘計		484,718.66	139,389,050	288	214,028.19	93,681,479	438	152,991.78	110,938,272	725
つがる										
サンふじ		532,182.00	172,218,351	324	205,754.00	73,249,318	356	18,856.00	5,996,313	318
ふじ					111,075.00	56,411,431	508	122,105.00	68,611,802	562
ジョナゴールド		94,040.00	35,193,659	374	115,010.00	50,273,325	437	148,685.00	65,314,490	439
王林		122,860.00	45,625,079	371	130,035.00	48,055,478	370	279,580.00	108,109,702	387
むつ										
その他のリンゴ		44,515.00	15,987,279	359	58,546.00	23,090,298	394	55,200.00	23,734,951	430
リンゴ計		793,597.00	269,024,368	339	620,420.00	251,079,850	405	624,426.00	271,767,258	435
デラウェア		215.28	1,037,232	4,818	21,729.04	46,835,246	2,155	67,458.43	92,077,663	1,365
巨峰					6,087.80	19,533,749	3,209	36,805.90	74,101,669	2,013
ベリーA										
温室ぶどう								9.00	51,840	5,760
ピオーネ					1,152.60	4,017,696	3,486	12,765.80	27,861,482	2,183
その他のぶどう		2.00	16,200	8,100	436.50	4,072,202	9,329	4,297.20	20,645,812	4,804
ぶどう計		217.28	1,053,432	4,848	29,405.94	74,458,893	2,532	121,336.33	214,738,466	1,770
二十世紀										
幸水								2,645.60	2,903,418	1,097
新豊高										
新興吉										
晩三										
その他の赤梨										
西洋梨										
梨計								2,645.60	2,903,418	1,097
その他の莓		630,469.46	612,313,925	971	311,839.94	272,837,548	875	30,426.79	31,562,342	1,037
西村豆										
伊豆										
松本										
富有柿										
その他の甘柿										
甘柿計										
洪柿										
干柿										
西瓜		142,936.00	45,331,860	317	358,362.00	93,812,899	262	662,569.00	132,692,983	200
小玉西瓜		12,516.00	7,364,158	588	56,313.00	19,763,956	351	151,548.00	32,061,696	212
温室西瓜										
西瓜計		155,452.00	52,696,018	339	414,675.00	113,576,855	274	814,117.00	164,754,679	202
ブリンスメロン										
アンデスメロン		5,206.00	3,858,698	741	23,485.00	13,671,626	582	4,350.00	1,785,382	410
その他のメロン		30,351.40	16,675,199	549	96,779.00	42,799,008	442	146,845.50	54,193,408	369
アールスメロン		15,806.30	20,262,922	1,282	23,266.40	18,651,199	802	29,774.00	18,508,508	622
赤肉メロン		5,489.50	5,213,536	950	77,222.20	43,021,192	557	56,147.90	29,795,697	531
もも					13,438.90	25,370,760	1,888	91,324.27	97,261,057	1,065
ネクターン								145.00	83,160	574
すもも					11,013.60	13,642,548	1,239	80,191.76	64,142,639	800
桜桃		898.10	7,100,850	7,907	4,021.55	18,437,459	4,585	57,615.95	119,986,178	2,083
枇杷		4,928.88	10,513,948	2,133	6,794.14	10,102,795	1,487	5,057.44	5,691,452	1,125
イチジク					81.90	234,252	2,860	1,681.62	3,667,615	2,181
栗										
レモン		127,618.00	49,061,365	384	123,463.00	46,705,021	378	136,423.00	50,086,662	367
グレープ		30,064.00	7,678,290	255	27,543.00	7,292,267	265	31,142.00	7,842,861	252
オレンジ		161,287.00	54,740,025	339	187,791.00	59,711,837	318	225,436.00	71,859,286	319
バナナ		1,257,823.00	212,639,710	169	1,334,424.00	227,671,777	171	1,442,000.00	243,308,216	169
青バナナ		101,534.00	15,694,020	155	172,835.00	23,363,694	135	135,928.00	21,727,062	160
バナナ計		1,359,357.00	228,333,730	168	1,507,259.00	251,035,471	167	1,577,928.00	265,035,278	168
パイナップル		429,181.00	91,264,951	213	454,944.00	97,641,183	215	475,476.40	102,560,466	216
キーウイ		137,237.45	104,761,151	763	131,616.48	94,737,737	720	300,914.25	186,278,258	619
国内キーウイ		42,544.50	24,778,720	582	1,492.00	732,246	491			
パパイヤ		405.00	372,707	920	415.00	365,040	880	405.00	396,144	978
マンゴー		5,311.43	24,422,465	4,598	9,175.55	31,425,030	3,425	11,368.45	29,984,635	2,638
その他輸入果実		143,363.48	73,687,261	514	149,137.35	81,852,104	549	186,940.35	94,208,522	504
その他の果実		38,985.35	17,338,327	445	29,837.86	15,012,851	503	27,313.75	20,072,270	735
果実計		4,602,488.79	1,814,540,938	394	4,469,146.00	1,678,076,251	375	5,192,424.14	2,020,103,913	389

果実品目別月別取扱高表

(中央市場)

品目	7月			8月			9月		
	数量(kg)	金額	平均@	数量(kg)	金額	平均@	数量(kg)	金額	平均@
ハウスミカン	164,426.76	156,153,521	950	143,812.61	111,391,168	775	42,877.54	29,834,878	696
極早生							500,110.65	145,182,115	290
早生温州									
普通温州									
温州計	164,426.76	156,153,521	950	143,812.61	111,391,168	775	542,988.19	175,016,993	322
伊予柑									
八朔									
清見									
甘夏	521.00	44,108	85	100.00	4,212	42			
日向夏									
ネーブル									
ポンカン									
デコポン									
その他柑橘	7,154.00	1,362,625	190	4,022.00	974,916	242	25,828.60	7,018,865	272
柑橘計	172,101.76	157,560,254	916	147,934.61	112,370,296	760	568,816.79	182,035,858	320
つがる				88,570.00	40,626,583	459	622,898.00	233,944,051	376
サンふじ	44,940.00	14,252,381	317						
ふじ	96,485.00	60,257,377	625	51,650.00	34,127,949	661			
ジョナゴールド	123,150.00	66,006,858	536	56,720.00	31,395,392	554			
王林	163,180.00	66,436,171	407	169,430.00	62,318,546	368	24,540.00	7,874,366	321
むつ									
その他のリンゴ	23,489.00	10,752,316	458	62,405.00	27,694,878	444	174,206.00	64,575,349	371
リンゴ計	451,244.00	217,705,103	482	428,775.00	196,163,348	457	821,644.00	306,393,766	373
デラウエア	40,430.31	49,164,818	1,216	12,215.48	11,453,821	938	2,853.00	3,411,056	1,196
巨峰	71,980.60	118,357,155	1,644	189,527.05	207,486,370	1,095	104,708.05	110,886,528	1,059
ベリーA									
温室ぶどう	104.40	390,960	3,745	3,427.00	2,859,039	834	1,562.00	1,031,224	660
ピオーネ	22,310.60	39,795,091	1,784	46,509.30	62,594,292	1,346	106,090.50	121,568,240	1,146
その他のぶどう	47,771.09	133,978,315	2,805	198,945.86	350,465,211	1,762	204,629.65	309,587,752	1,513
ぶどう計	182,597.00	341,686,339	1,871	450,624.69	634,858,733	1,409	419,843.20	546,484,800	1,302
二十世紀				31,910.00	18,682,477	585	33,305.00	16,327,924	490
幸水	323,521.80	191,251,722	591	279,401.50	142,752,362	511			
豊水	1,458.00	1,172,880	804	530,619.45	243,745,759	459	218,306.20	98,372,666	451
新高興							102,780.50	45,147,109	439
新晩三吉							2,245.00	1,003,047	447
その他の赤梨	4,179.50	2,230,470	534	18,452.00	9,963,183	540	183,321.65	92,098,987	502
西洋梨				50.00	22,464	449	8,045.00	4,411,488	548
梨計	329,159.30	194,655,072	591	860,432.95	415,166,245	483	548,003.35	257,361,221	470
その他莓	10,005.00	20,550,208	2,054	13,200.00	27,311,463	2,069	15,180.00	32,404,932	2,135
西村豆				50.00	8,240	165	117,901.50	37,233,335	316
伊豆本									
松本									
富有柿									
その他の甘柿							30,724.70	11,836,218	385
甘柿計				50.00	8,240	165	148,626.20	49,069,553	330
洪柿	52.00	88,660	1,705	164.50	167,467	1,018	63,597.50	26,026,094	409
干柿									
西瓜	1,759,963.80	340,014,948	193	1,505,857.00	302,967,230	201	64,267.00	15,814,488	246
小玉西瓜	104,577.00	20,908,986	200	41,596.00	15,478,738	372	3,912.00	1,186,905	303
温室西瓜									
西瓜計	1,864,540.80	360,923,934	194	1,547,453.00	318,445,968	206	68,179.00	17,001,393	249
ブリンスメロン									
アンデスメロン	1,543.00	839,700	544				75.00	34,128	455
その他のメロン	71,262.00	31,829,124	447	34,387.80	16,407,236	477	5,296.00	2,404,458	454
アールスメロン	36,967.50	24,150,255	653	81,342.60	40,985,490	504	36,798.10	22,732,575	618
赤肉メロン	34,823.00	21,334,457	613	43,757.00	27,538,750	629	34,077.00	22,784,167	669
もも	422,822.38	322,884,136	764	414,824.50	309,310,741	746	91,905.80	71,801,820	781
ネクター	4,214.80	2,995,993	711	3,081.70	1,952,766	634	1,576.10	1,371,772	870
すもも	65,273.60	51,719,990	792	23,246.70	21,063,820	906	5,851.50	5,151,620	880
桜桃	14,715.60	26,962,532	1,832	910.10	1,288,764	1,416			
枇杷									
イチジク	7,138.58	9,840,793	1,379	51,816.24	44,062,253	850	41,971.60	41,371,045	986
栗				1,721.30	1,414,562	822	26,130.30	22,035,234	843
レモン	143,867.00	53,782,398	374	125,299.00	43,713,061	349	125,117.66	42,946,715	343
グレープ	31,600.00	7,413,993	235	69,664.00	16,171,359	232	44,705.00	10,882,888	243
オレンジ	156,209.00	48,064,921	308	120,615.00	34,669,630	287	93,054.00	24,956,524	268
バナナ	1,301,292.00	220,511,648	169	1,288,673.00	212,185,144	165	1,361,106.00	230,231,416	169
青バナナ	108,825.00	17,200,241	158	98,334.00	15,649,146	159	165,512.00	25,580,073	155
バナナ計	1,410,117.00	237,711,889	169	1,387,007.00	227,834,290	164	1,526,618.00	255,811,489	168
パイナップル	359,394.40	71,318,469	198	332,248.50	64,326,829	194	266,039.30	51,847,441	195
キーウイ	217,700.60	138,002,730	634	200,036.75	125,620,389	628	141,777.20	91,793,402	647
国内キーウイ							1,132.50	1,017,222	898
パイナップル	420.00	414,180	986	440.00	422,061	959	365.00	328,212	899
マンゴー	12,595.50	23,948,296	1,901	2,517.95	3,749,934	1,489	449.30	666,467	1,483
その他輸入果実	136,007.30	65,402,600	481	90,918.90	46,734,952	514	87,057.90	51,971,039	597
その他の果実	47,099.25	28,350,711	602	35,165.56	12,626,158	359	23,377.18	7,976,175	341
果実計	6,183,470.37	2,460,136,737	398	6,467,635.35	2,744,384,805	424	5,207,264.48	2,146,662,010	412

果実品目別月別取扱高表

(中央市場)

品目	月	10月			11月			12月		
		数量(kg)	金額	平均@	数量(kg)	金額	平均@	数量(kg)	金額	平均@
ハウスミカン										
極早生		978,221.20	237,729,992	243	307,316.00	62,493,235	203	6,025.00	701,060	116
早生		255,217.00	102,766,712	403	1,090,765.00	300,803,699	276	619,587.10	171,496,581	277
普通					12,200.00	5,866,604	481	768,891.50	224,955,449	293
温州計		1,233,438.20	340,496,704	276	1,410,281.00	369,163,538	262	1,394,503.60	397,153,090	285
伊予柑								727.00	112,720	155
八朔										
清見										
甘夏								48.00	3,456	72
日向夏								659.00	528,391	802
ネーブル								3,322.00	1,233,696	371
ボンカン								38,192.50	10,865,428	284
デコボン					198.00	237,492	1,199	16,759.00	14,789,106	882
その他柑橘		625.30	322,029	515	18,834.05	11,721,001	622	80,814.05	37,605,357	465
柑橘計		1,234,063.50	340,818,733	276	1,429,313.05	381,122,031	267	1,535,025.15	462,291,244	301
つがる		97,841.00	34,741,358	355						
サンふじ					181,287.00	92,541,574	510	508,514.00	225,312,460	443
ふじ										
ジョナゴールド		12,760.00	6,474,197	507	45,440.00	22,677,599	499	63,280.00	29,422,747	465
王林		2,811.00	1,251,925	445	17,990.00	8,683,504	483	86,030.00	41,364,690	481
むつ										
その他のリンゴ		649,880.00	321,967,748	495	489,257.00	222,023,234	454	80,986.00	38,733,353	478
リンゴ計		763,292.00	364,435,228	477	733,974.00	345,925,911	471	738,810.00	334,833,250	453
デラウェア										
巨峰		17,392.00	25,319,533	1,456	1,738.20	3,124,178	1,797	386.70	395,560	1,023
ベリーA										
温室ぶどう					453.60	677,356	1,493	1,075.20	1,674,148	1,557
ピオーネ		52,278.80	65,818,218	1,259	2,391.90	3,868,646	1,617			
その他のぶどう		105,563.50	199,390,176	1,889	28,932.45	60,246,870	2,082	15,325.37	37,942,533	2,476
ぶどう計		175,234.30	290,527,927	1,658	33,516.15	67,917,050	2,026	16,787.27	40,012,241	2,383
二十世紀		3,990.00	1,741,706	437						
幸水										
豊水		2,280.00	1,272,823	558						
新高		117,555.00	53,936,555	459	520.00	183,600	353	3,495.00	1,108,643	317
新興		135,932.50	69,751,377	513	7,495.00	3,971,916	530			
晩三吉										
その他赤梨		36,575.00	20,487,500	560	35,792.50	16,343,261	457	17,654.40	9,630,241	545
西洋梨		31,844.20	19,679,221	618	77,187.20	37,309,992	483	17,316.20	11,211,997	647
梨計		328,176.70	166,869,182	508	120,994.70	57,808,769	478	38,465.60	21,950,881	571
その他莓		16,411.32	35,404,478	2,157	54,973.07	156,935,994	2,855	334,153.80	910,087,940	2,724
西村豆		58,962.60	16,507,591	280						
伊豆本										
富有柿		166,314.20	53,686,959	323	680,386.50	189,631,847	279	533,891.70	160,296,260	300
その他甘柿		179,794.50	57,486,052	320	73,846.80	33,054,497	448	6,379.00	2,529,231	396
甘柿計		405,071.30	127,680,602	315	754,233.30	222,686,344	295	540,270.70	162,825,491	301
洪柿		357,221.50	117,154,357	328	373,043.00	98,195,834	263	23,780.00	4,631,237	195
千柿		3,487.80	8,905,428	2,553	10,867.10	21,997,713	2,024	52,353.78	113,192,790	2,162
西瓜		8,693.00	2,103,916	242	18,797.00	3,670,219	195	18,115.00	2,378,713	131
小玉西瓜		4,840.00	1,297,715	268	3,426.00	874,473	255	10.00	1,188	119
温室西瓜										
西瓜計		13,533.00	3,401,631	251	22,223.00	4,544,692	205	18,125.00	2,379,901	131
ブリンスメロン										
アンデスメロン								150.00	32,938	220
その他メロン		3,504.00	2,069,582	591	4,313.00	1,614,622	374	180.00	20,423	113
アールスメロン		32,183.90	22,157,708	688	37,098.50	24,926,420	672	36,502.00	33,370,899	914
赤肉メロン		27,497.00	16,905,615	615	12,360.10	8,044,037	651	12,395.30	9,171,963	740
もも		170.00	123,876	729	23.50	126,632	5,389	37.30	156,466	4,195
ネクターン		13.50	9,396	696						
すもも		723.35	2,127,275	2,941						
桜桃										
枇杷										
イチジク		25,482.60	27,038,404	1,061	3,069.84	3,498,637	1,140	5.00	2,592	518
栗		19,939.30	17,899,193	898	752.30	1,186,250	1,577			
レモン		104,010.30	32,390,059	311	119,300.92	36,670,442	307	153,221.00	47,642,598	311
グレープ		28,992.00	9,321,350	322	14,960.00	5,027,466	336	23,728.00	7,545,938	318
オレンジ		80,155.00	20,540,743	256	89,454.00	26,939,153	301	76,286.00	27,093,522	355
バナナ		1,234,208.00	212,655,058	172	1,148,565.00	198,924,395	173	1,236,836.00	213,224,824	172
青バナナ		114,013.00	17,929,175	157	78,397.00	12,176,356	155	82,767.00	12,546,587	152
バナナ計		1,348,221.00	230,584,233	171	1,226,962.00	211,100,751	172	1,319,603.00	225,771,411	171
パイナップル		226,834.00	44,282,786	195	204,387.60	42,368,940	207	256,020.60	50,103,045	196
キーウイ		175,875.40	100,371,522	571	87,929.80	51,533,946	586	29,429.60	15,606,428	530
国内キーウイ		20,159.40	12,460,711	618	29,996.40	14,591,845	486	100,861.80	64,813,100	643
ハワイア		435.00	385,990	887	310.00	286,783	925	363.00	312,228	860
マンゴー		320.00	479,520	1,498	51.00	70,632	1,385	132.00	196,560	1,489
その他輸入果実		78,846.20	54,013,705	685	85,058.30	60,567,219	712	90,055.90	62,057,020	689
その他の果実		11,651.34	4,338,249	372	15,830.64	5,836,254	369	22,790.50	7,338,479	322
果実計		5,481,504.71	2,052,697,483	374	5,464,995.27	1,851,524,367	339	5,419,532.30	2,603,440,585	480

果実品目別月別取扱高表

(中央市場)

品目	月	合計		
		数量(kg)	金額	平均@
ハウスミカン		480,064.88	448,340,025	934
極早生		1,791,672.85	446,106,402	249
早生温州		2,008,035.60	587,785,120	293
普通温州		1,797,077.50	571,306,858	318
温州計		6,076,850.83	2,053,538,405	338
伊予柑		256,966.60	53,845,018	210
八朔		152,737.00	32,939,134	216
清見		117,272.00	32,202,641	275
甘夏柑		436,220.40	83,615,461	192
日向夏		27,622.00	10,771,004	390
ネーブル		34,415.60	8,433,735	245
ボンカン		286,204.30	84,463,686	295
デコボン		196,947.00	112,440,331	571
その他柑橘		874,217.07	358,191,128	410
柑橘計		8,459,452.80	2,830,440,543	335
つがる		809,309.00	309,311,992	382
サンふじ		3,488,594.00	1,170,108,615	335
ふじ		384,525.00	220,040,773	572
ジョナゴールド		901,274.00	380,313,578	422
王林		1,495,056.00	587,444,252	393
むつ				
その他のリンゴ		1,882,703.00	832,779,087	442
リンゴ計		8,961,461.00	3,499,998,297	391
デラウェア		144,901.54	203,979,836	1,408
巨峰		428,626.30	559,204,742	1,305
ベリーA				
温室ぶどう		6,631.20	6,684,567	1,008
ピオーネ		243,499.50	325,523,665	1,337
その他のぶどう		611,011.42	1,128,113,671	1,846
ぶどう計		1,434,669.96	2,223,506,481	1,550
二十世紀		69,205.00	36,752,107	531
幸水		605,568.90	336,907,502	556
豊水		752,663.65	344,564,128	458
新高高		224,350.50	100,375,907	447
新晩興		145,672.50	74,726,340	513
三吉				
その他の赤梨		300,155.05	152,240,348	507
西洋梨		146,853.60	76,837,580	523
梨計		2,244,469.20	1,122,403,912	500
その他の莓		3,129,605.70	4,877,845,384	1,559
西村		176,914.10	53,749,166	304
伊豆				
松本				
富有柿		1,564,702.40	469,592,242	300
その他の甘柿		290,745.00	104,905,998	361
甘柿計		2,032,361.50	628,247,406	309
洪柿		817,858.50	246,263,649	301
干柿		105,022.27	207,235,453	1,973
西瓜		4,562,645.80	946,750,046	208
小玉西瓜		379,898.00	99,815,315	263
温室西瓜				
西瓜計		4,942,543.80	1,046,565,361	212
プリンスメロン				
アンデスメロン		39,418.00	21,291,262	540
その他メロン		396,776.80	170,100,117	429
アールスメロン		372,231.80	283,442,932	761
赤肉メロン		311,622.80	193,245,005	620
もも		1,034,546.65	827,035,488	799
ネクターリン		9,031.10	6,413,087	710
すもも		186,300.51	157,847,892	847
桜桃		78,177.38	173,843,491	2,224
枇杷		17,522.46	29,064,540	1,659
イチジク		131,247.38	129,715,591	988
栗		48,543.20	42,535,239	876
レモン		1,480,582.88	519,263,911	351
グレープ		397,442.00	105,075,644	264
オレンジ		1,501,226.00	475,167,609	317
バナナ		15,279,883.00	2,573,988,699	168
青バナナ		1,493,876.00	226,255,272	151
バナナ計		16,773,759.00	2,800,243,971	167
パイナップル		3,778,098.80	760,191,972	201
キーウイ		1,459,355.53	930,476,820	638
国内キーウイ		534,419.90	314,558,148	589
パパイヤ		4,628.00	4,166,311	900
マンゴー		46,260.93	121,360,891	2,623
その他輸入果実		1,312,743.20	738,530,823	563
その他の果実		291,103.77	132,371,626	455
果実計		62,332,482.82	25,618,448,856	411

令和5年 福岡市内外への出荷割合(推計)

