

令和2年度（2020年度）

市町村財政の概要

（下巻）



熊本県総務部市町村・税務局市町村課 編

目 次

【上巻】

○ 市町村普通会計決算の概要	
財公用語	1
令和2年度（2020年度）市町村普通会計決算の概要（県内45市町村）	3
1 決算規模及び決算収支	4
2 歳入	5
3 歳出	8
4 財政指標	12
5 公営企業への繰出の状況	13
6 地方債現在高、債務負担行為及び積立金現在高の推移	15
資料編	18
市町村決算状況一覧表（決算カード）	32
○ 一部事務組合等普通会計決算の概要	
令和2年度（2020年度）一部事務組合等普通会計決算の概要	77
1 決算規模及び決算収支	77
2 歳入	78
3 歳出	79
4 地方債現在高、債務負担行為及び積立金現在高の推移	80
資料編	81
一部事務組合等決算状況一覧表（決算カード）	83
○ 地方公営企業決算の概要	
地方公営企業について	109
令和2年度（2020年度）地方公営企業決算の状況	113
I 総括	113
II 主要事業の状況	129
・水道事業	129
・交通事業	143
・病院事業	147
・下水道事業	163
○ 市町村等決算に係る健全化判断比率等の概要	
用語の解説	183
令和2年度（2020年度）市町村等決算に係る健全化判断比率等の概要	186

目 次

【下巻】

○ 市町村税の状況	
地方税税務用語	1
市町村税の概要	3
1 市町村税一覧	3
2 税率適用状況	4
3 令和2年度(2020年度)の市町村税収入額(国民健康保険税を除く)	5
4 過去10年間の税目別収入額の推移(国民健康保険税を除く)	6
5 令和2年度(2020年度)徴収率等	7
6 令和2年度(2020年度)税制改正概要	10
7 新型コロナウイルス感染症緊急経済対策における税制上の措置	13
資料編	14
○ 地方交付税及び地方特例交付金の状況	
令和2年度(2020年度)地方交付税及び地方特例交付金の概要	34
1 地方交付税(災害復興特別交付税を除く)の総額	34
2 本県における普通交付税の状況(市町村分)	35
3 地方特例交付金の概要	39
令和2年度(2020年度)普通交付税決定状況	40
令和2年度(2020年度)臨時財政対策債発行可能額一覧表	48
令和2年度(2020年度)地方特例交付金交付決定額一覧表	49
令和2年度(2020年度)地方譲与税譲与額一覧表	50
市町村別普通交付税等の推移	51
○ 公共施設の状況	
公共施設の状況	57
1 総括的事項	57
2 主要公共施設の状況	59
公共施設の状況市町村別一覧表	61
○ 地域指定等の状況	
地域指定等の概要	83
地域指定等の市町村別一覧表	84
○ 職員数と給与の状況	
職員数と給与の状況	85
1 職員数	85
2 給与	88

市町村税の状況

地方税税務用語

一定税率	地方団体が課税する場合に、これ以外の税率によることができないものとして地方税法に定められている税率のこと。
過誤納金	法律上、租税として納付すべき原因がない(なくなった)にも関わらず納付されている金銭のこと。
課税客体	課税の対象となる物、行為などのこと。
課税標準	納税義務を発生させる目的をもって課税客体を数量的に確定するための基準。課税客体の数量、価額、品質などが該当する。
課税免除	地方団体が公益上その他の事由により課税することが不適当とする場合に、独自の判断により、一定のものに対して課税しないこと。
間接税	税法上の納税義務者とその税を経済上実質的に負担する者が異なることを予定している税のこと。
繰上徴収	納期限まで待ってはいは納付(納入)すべき地方団体の徴収金を完全に徴収することができないと認められるときに、納期限の到来を待たずに徴収すること。
決定	納税者又は特別徴収義務者が申告納税に係る租税について申告書を提出しなかった場合に、地方団体の長が税額等を確定させる処分のこと。
減免	地方団体の長が、天災その他特別な事情がある場合において減免を必要とすると認める者、貧困により生活の扶助を受ける者その他特別な事情がある者に対し、その条例の定めるところにより、地方税の一部又は全部を徴収しないこととする処分のこと。
更正	申告納税に係る租税について、納税者又は特別徴収義務者が申告し、又は課税権者が決定した課税標準額又は税額が適正でなかった場合に、課税権者が正当な税額等に変更する処分のこと。
更正の請求	申告納税に係る租税について、一定の要件に該当する場合には、その申告に係る地方税の法定申告期限から5年以内に限り、地方団体の長に対してその申告に係る課税標準等又は税額等につき更正を求めること。なお、これは税額を減少させる場合に認められる。
充当	納税者に対し還付すべき過誤納金がある場合において、その還付を受けるべき者につき未納の徴収金があるときは、納税者の意思に関わらず、その還付金を未納の徴収金に充てること。
証紙徴収	納税通知書を交付せず、地方団体の発行する証紙をもって地方税を払い込ませること。
申告納付(納入)	納税義務者(特別徴収義務者)が納めなければならない地方税の課税標準額及び税額を申告し、その申告した税額を納付(納入)すること。
制限税率	地方団体が課税する場合にこれを超えてはならないものとして法定されている税率。地方団体は制限税率を超える税率を条例で定めることはできない。
税率	課税標準の一定量について、税として課される率又は額のこと。
租税法律主義	課税要件を始めとし賦課徴収手続など租税法上の重要事項はすべて法律をもって定めるべきことを定めた憲法上の原則のこと。
担税力	納税者の租税を負担し得る個人的な経済的能力。
徴収	賦課された税金を課税主体(地方団体)が収入すること。
徴税吏員	道府県知事若しくはその委任を受けた道府県職員又は市町村長若しくはその委任を受けた市町村職員をいう。
調定	地方団体の歳入を徴収しようとする場合において、地方団体の長がその歳入の内容を調査して収入金額を決定する行為のこと。

直接税	税法上の納税義務者が同時にその税を経済上実質的に負担する者であることを予定している税のこと。
督促	租税を納付又は納入する義務の履行遅滞に対する催告のこと。
特別徴収	地方団体が、地方税の徴収について便宜を有する者を特別徴収義務者として指定し、この指定された特別徴収義務者が、納税義務者から税金を徴収し、その徴収した税金を地方団体に納めること。
任意税率	地方税法では税率を定めず、地方団体が任意に税率を定めることができるもの。
納期	地方税を納付する期間のこと。
納期限	納期が定められている税目について、その納期の末日のこと。
納税管理人	納税義務者が、納税義務を負う地方団体に住所等を有しなくなった場合に、納税に関する一切の事項を処理させるために定める特定の者。
納税義務者	法律上、その課税客体について納税義務があると定められた者のこと。
納税貯蓄組合	納税のために計画的に貯蓄を行い納付を容易かつ確実にすることを目的として、個人又は法人が一定の地域や勤務先等を単位として組織した納税貯蓄組合法に基づく組合のこと。
非課税	地方団体が課税を行うことを法律上禁止しているもの。
標準税率	地方団体が税率を定める場合に、通常よるべきものとして地方税法に規定されている税率のこと。
比例税率	課税標準の大小にかかわらず常に同一の割合が適用される税率構造のこと。
賦課	納税義務者に対して、その納めなければならない税額を決定し、これを通知すること。
賦課期日	地方税の課税客体、課税団体、納税義務者、課税標準等、各種の課税要件を確定させる日のこと。
不均一課税	特定の場合において、ある一定の範囲の納税者に限って、条例により一般の税率と異なる税率で課税すること。
普通税	地方団体がその一般の経費を支弁するために課す税のこと。
普通徴収	徴税吏員が納税通知書を納税者に交付することによって地方税を賦課徴収すること。
目的税	地方団体がその特定の経費を支弁するために課す税のこと。
累進税率	課税標準が大きくなるに従って、適用される税率が高くなる税率構造のこと。
連帯納税義務	共有物、共同使用物、共同事業、共同事業により生じた物件又は共同行為に対する地方団体の徴収金について納税者が負う、連帯して納付(入)する義務。
徴収権の時効消滅	徴収金の履行を求める権利(徴収権)は、法定納期限の翌日から起算して5年間行使しないと時効により消滅する。 ※令和2年4月1日施行の民法改正により、「時効の停止」→「時効の完成猶予」、「時効の中断」→「時効の更新」と表現が変更された。
差押	督促状を発送した日から起算して10日を経過した日までに、その督促に係る徴収金が完納されないとき、徴収金を徴収するために必要な財産を差し押さえることができる。
還付加算金	過誤納金を還付または充当する際に、その還付または充当すべき金額に加算されるもの。過誤納が発生した日から、還付のための支出を決定した日(充当をした日)までの日数に応じた率を乗じて計算される。
延滞金	納期限までに税を納めないときに徴収されるもの。納期限の翌日から納付の日までの期間に応じた率を乗じて計算される。

市町村税の概要

1 市町村税一覧

令和2年(2020年)4月1日現在

税目	納税義務者	課税客体	課税標準	標準税率
市町村民税	市町村内に住所を有する個人、市町村内に事務所等を有する法人等	左に同じ	均等割(個人、法人) …定額課税	[個人] …3,500円 ※令和5年度まで、500円上乗せ。(東日本震災復興財源) [法人] …資本の額等に応じ、50,000円～3,000,000円
			所得割(個人) …前年の所得	6.0%(指定都市に住所を有する場合には8.0%)
			法人税割(法人) …法人税額	6.0%
固定資産税	固定資産の所有者	固定資産 …土地、家屋、償却資産	価格	1.4%
軽自動車税	軽自動車等の所有者	軽自動車等	種別割	(1) 原動機付自転車 ①総排気量0.05リットル以下又は定格出力0.6キロワット以下…2,000円 ②二輪のもので総排気量0.05リットル超0.09リットル以下又は定格出力0.6キロワット超0.8キロワット以下…2,000円 ③二輪のもので総排気量0.09リットル超又は定格出力0.8キロワット超…2,400円 ④三輪以上のもので、総排気量0.02リットル超又は定格出力0.25キロワット超で一定のもの…3,700円 (2) 軽自動車及び小型特殊自動車 ①二輪のもの(側車付のものを含む)…3,600円 ※(旧)…旧税率:平成27年3月31日までに最初の新規検査を受けたもの ②三輪のもの…3,100円(旧)3,900円(新) (新)…新税率:平成27年4月1日以後に最初の新規検査を受けたもの ③四輪以上のもの …乗用営業用:5,500円(旧)6,900円(新) 乗用自家用:7,200円(旧)10,800円(新) …貨物営業用:3,000円(旧)3,800円(新) 貨物自家用:4,000円(旧)5,000円(新) (3) 二輪の小型自動車…6,000円 (4) 経年車重課(最初の新規検査から13年を経過した軽自動車等について平成28年度分から20%税率が上乗せ) …三輪:4,600円 …乗用営業用:8,200円 乗用自家用:12,900円 貨物営業用:4,500円 貨物自家用:6,000円 (5) グリーン化特例軽減(平成29年度に最初の新規検査を受けた軽自動車等について、燃費性能に応じて税率を軽減) ①軽乗用車 …電気自動車等:75%軽減 R2年度燃費基準+30%達成車:50%軽減 R2年度燃費基準+10%達成車:25%軽減 ②軽貨物車 …電気自動車等:75%軽減 H27年度燃費基準+35%達成車:50%軽減 H27年度燃費基準+15%達成車:25%軽減 R2年度燃費基準+10%達成車:25%軽減
			環境性能割	(1) 乗用車(自家用) …電気自動車等、★★★★かつ2020基準+10%達成:非課税 …★★★★かつ2020基準達成:1.0%(非課税) ※2019/10/1～2021/3/31までの間に取得した場合は、()内の税率適用 …★★★★かつ2015基準+10%達成:2.0%(1.0%) ※★★★★:2018年排出ガス基準50%低減達成または2005年排出ガス基準75%低減達成 …上記以外の車:2.0%(1.0%) (2) 営業用 …電気自動車等、★★★★かつ2020基準+10%達成:非課税 …★★★★かつ2020基準達成:0.5% …★★★★かつ2015基準達成:1.0% …上記以外の車:2.0%
市町村たばこ税	製造たばこの製造者、特定販売業者(輸入業者)及び卸売販売業者	売り渡し又は消費等に係る製造たばこ	製造たばこの本数	1,000本につき5,692円(～令和2年9月30日) 1,000本につき6,122円(令和2年10月1日～)
鉱産税	鉱業者	鉱物の掘採の事業	鉱物の価格	1%(地方税法第520条第1項ただし書該当の場合は0.7%)
特別土地保有税 (平成15年度以降は新たな課税は行っていない)	土地の所有者または取得者	土地の保有又は取得	土地の取得価額	土地の保有に対する課税 …1.4% 土地の取得に対する課税 …3%
入湯税	入湯客	鉱泉浴場における入湯行為	入湯客数	1人1日につき150円
事業所税	事業所などにおいて事業を行う者	事業所などで法人又は個人の行う事業	資産割 …事業所床面積 従業者割 …従業者給与総額	資産割 …1㎡につき600円 従業者割 …0.25%
都市計画税	市街化区域内等に所在する土地又は家屋の所有者	土地又は家屋	価格	0.3%(制限税率)
水利地益税	水利に関する事業等により利益を受ける者	水利に関する事業等により特に利益を受ける土地又は家屋	価格又は面積	任意税率
国民健康保険税(料)	国民健康保険の被保険者である世帯主			各市町村において条例で定める

2 税率適用状況

令和2年(2020年)4月1日現在

団体名		市町村民税		固定資産税	都市計画税
		法人均等割	法人税割		
市	熊本市	標準税率×1.2	8.4%	標準税率	0.2%
	八代市	標準税率×1.2	8.4%	1.6%	—
	人吉市	標準税率×1.2	8.4%	標準税率	0.2%
	荒尾市	標準税率×1.2	8.4%	1.5%	—
	水俣市	標準税率×1.2	8.4%	1.55%	—
	玉名市	標準税率×1.2	8.4%	標準税率	0.2%
	山鹿市	標準税率×1.2	8.4%	標準税率	0.3%
	菊池市	標準税率×1.2	8.4%	標準税率	—
	宇土市	標準税率×1.2	8.4%	1.5%	—
	天草市	標準税率×1.2	8.4%	標準税率	0.3%
町村	長洲町	標準税率×1.2	8.4%	標準税率	—
	氷川町	標準税率	8.4%	標準税率	—
上記以外の団体		標準税率 (注1)	標準税率 6.0%	標準税率 1.4%	課税なし

① 超過税率適用団体	11団体	12団体	4団体	
② ①のうち合併による 不均一課税適用団体				
③ 制限税率以外適用団体				3団体

(注1)主に資本金・従業員数の区分により、5万円、12万円、13万円、15万円、16万円、40万円、41万円、175万円、300万円の9段階あり。

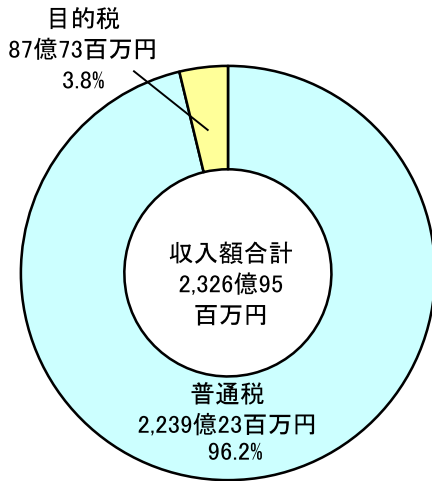
(注2)個人市町村民税均等割及び所得割については、すべての団体において標準税率を適用している。

3 令和2年度（2020年度）の市町村税収入額 （国民健康保険税を除く）

総額	2,326億95百万円	(前年度比 -0.9%)
内訳	市町村民税	1,064億34百万円 (前年度比 -2.5%)
	固定資産税	999億65百万円 (前年度比 0.9%)
	その他の税	262億96百万円 (前年度比 -1.1%)

昨年度と比較すると、0.9%の減収となっている。
市町村民税については、対前年度比2.5%の減収となり、固定資産税については、対前年度比0.9%の増収となった。

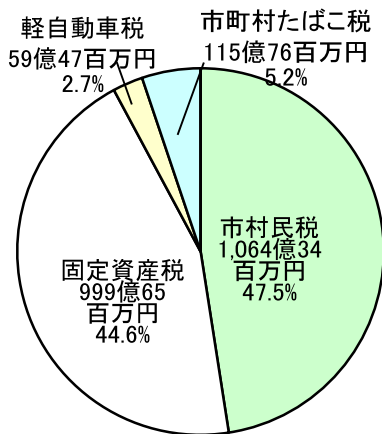
収入額における割合



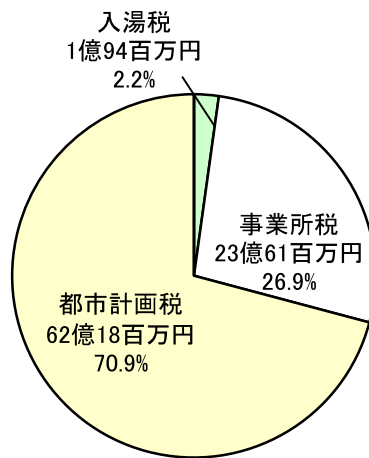
普通税	法定普通税
	市町村民税
	固定資産税(市町村交付金含む)
	軽自動車税
	市町村たばこ税
	鉱産税
	特別土地保有税(課税市町村なし)
法定外普通税(課税市町村なし)	

目的税	法定目的税
	入湯税
	事業所税(熊本市のみ)
	都市計画税
	水利地益税(課税市町村なし)
	共同施設税(課税市町村なし)
	宅地開発税(課税市町村なし)
	法定外目的税(課税市町村なし)

普通税における税目別割合



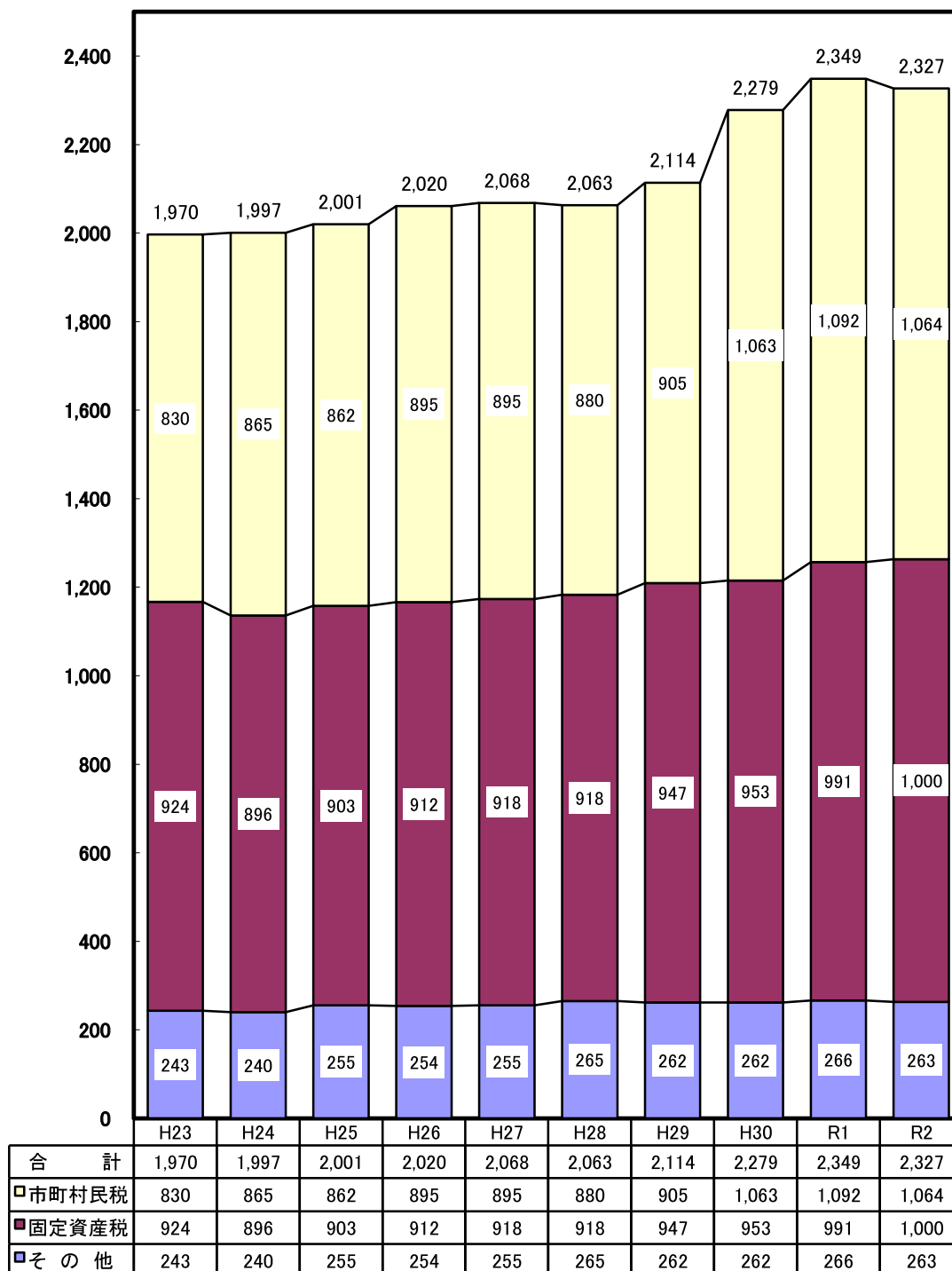
目的税における税目別割合



4 過去10年間の税目別収入額の推移 (国民健康保険税を除く)

令和2年度(2020年度)の市町村税収入額約2,327億円は、平成23年度(2011年度)(約1,970億円)に比べ、約1.18倍の規模となっている。

これを税目別に平成23年度(2011年度)と比較すると、市町村税の基幹税目である市町村民税は1.28倍、固定資産税は約1.08倍となっている。



(億円)

5 令和2年度（2020年度）度徴収率等

(1) 令和2年度（2020年度）徴収率（国民健康保険税を除く）

	R2徴収率	前年度徴収率	増減
現年課税分	98.5%	99.1%	-0.6
滞納繰越分	27.1%	25.1%	2
合計	96.4%	96.8%	-0.4

①税目別徴収率（現繰計）

税目		R2徴収率	前年度徴収率	増減
普通税	市町村民税	97.1%	97.1%	0
	固定資産税	95.2%	96.2%	-1
	軽自動車税	95.4%	94.8%	0.6
	特別土地保有税	0.0%	0.0%	0
目的税	入湯税	99.1%	97.2%	1.9
	事業所税	97.9%	99.8%	▲1.9
	都市計画税	96.3%	97.2%	-0.9
	水利地益税	0.0%	0.0%	0

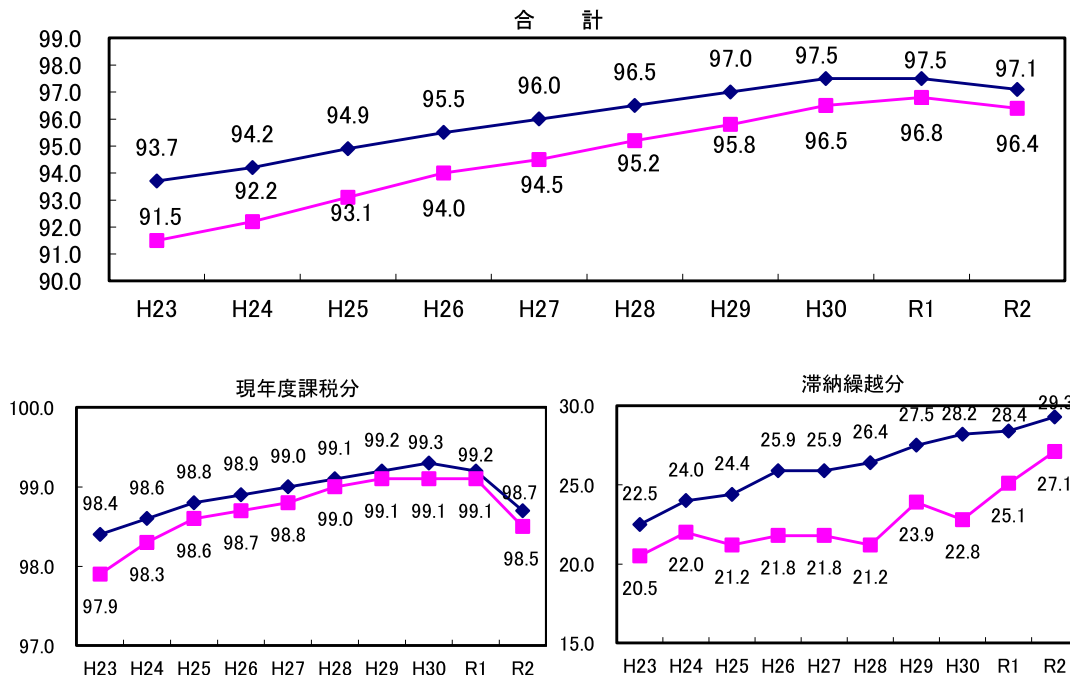
※令和元年度、令和2年度における水利地益税については、課税実績なし。

②市町村の徴収率の状況（現繰計）

徴収率	市		町村		計	
	R2	R1	R2	R1	R1	R1
98%以上	1	1	5	8	6	9
96%以上98%未満	5	5	13	9	18	14
94%以上96%未満	5	5	5	7	10	12
92%以上94%未満	1	1	2	3	3	4
90%以上92%未満	2	2	3	2	5	4
90%未満	0	0	3	2	3	2
合計	14	14	31	31	45	45

③徴収率の推移（国保税を除く）

（上段：全国平均、下段：熊本県）



(2) 過去5年間の徴収率の推移

(単位：％、ポイント)

市町村名	平成28年度			平成29年度			平成30年度			令和元年度			令和2年度			徴収率の増減			
	現年課税分	滞納繰り分	合計	現年課税分	滞納繰り分	合計	現年課税分	滞納繰り分	合計	現年課税分	滞納繰り分	合計	現年課税分	滞納繰り分	合計	H28～H29	H29～H30	H30～R1	R1～R2
熊本 市	99.1	23.7	96.1	99.1	29.3	96.7	99.1	29.6	97.4	99.1	35.1	97.7	98.5	38.7	97.2	0.6	0.7	0.3	△ 0.5
八代 市	98.7	18.4	94.6	98.8	20.4	95.1	98.8	21.3	95.4	98.8	20.4	95.7	98.3	24.2	95.3	0.5	0.4	0.2	△ 0.4
人吉 市	98.2	16.9	89.9	98.5	14.4	90.6	98.6	15.8	91.2	98.8	12.6	91.8	97.9	14.0	91.4	0.7	0.7	0.6	△ 0.4
荒尾 市	99.1	25.2	95.2	99.2	26.0	96.4	99.3	27.2	96.9	99.3	25.9	97.2	98.8	23.3	96.9	1.1	0.5	0.4	△ 0.3
水俣 市	98.7	8.5	91.9	99.1	9.9	94.2	99.0	11.4	95.1	99.0	9.6	94.9	98.8	10.5	94.5	2.3	0.9	△ 0.2	△ 0.4
玉名 市	99.0	20.9	94.6	99.0	20.1	95.1	98.9	20.3	95.3	99.1	24.1	95.7	98.4	22.3	95.3	0.5	0.2	0.5	△ 0.4
山鹿 市	98.3	29.6	94.3	98.5	26.0	94.7	98.7	24.1	95.1	98.5	25.2	95.2	98.1	27.3	94.9	0.4	0.4	0.1	△ 0.3
菊池 市	98.9	15.7	90.9	99.0	15.2	92.0	99.3	13.3	92.8	99.1	14.9	94.6	98.8	13.3	94.5	1.1	0.7	1.8	△ 0.1
宇土 市	99.0	17.8	95.1	99.0	20.6	95.8	99.0	21.0	96.2	99.1	20.3	96.5	98.6	22.1	96.2	0.8	0.4	0.3	△ 0.2
上天草 市	98.3	20.1	90.2	98.6	15.9	90.7	98.8	18.0	92.0	98.8	20.9	93.0	98.0	12.5	92.5	0.5	1.3	0.9	△ 0.5
宇城 市	99.2	25.7	95.2	99.2	25.0	95.8	99.2	24.3	96.5	99.1	29.0	96.8	98.6	27.3	96.4	0.6	0.7	0.3	△ 0.4
阿蘇 市	98.3	18.8	89.6	98.7	30.4	91.9	98.6	14.9	91.9	98.3	14.0	91.7	96.3	20.5	90.3	2.3	△ 0.0	△ 0.1	△ 1.5
天草 市	99.3	19.4	96.5	99.3	16.0	96.7	99.4	16.7	97.2	99.3	16.8	97.4	99.4	23.1	97.6	0.3	0.5	0.2	0.2
合志 市	99.4	27.4	96.8	99.5	26.4	97.3	99.5	25.4	97.9	99.4	21.7	98.0	99.4	23.4	98.2	0.5	0.6	0.1	△ 0.7
美里 町	99.4	31.7	97.1	99.7	32.3	97.9	99.6	28.4	98.4	99.3	29.1	98.3	99.2	37.3	98.3	0.8	0.5	▲ 0.1	▲ 0.1
玉東 町	99.5	43.9	98.3	99.6	43.1	98.7	99.3	35.2	98.5	98.8	46.9	98.2	97.0	41.1	96.0	0.4	▲ 0.2	▲ 0.4	▲ 2.1
南関 町	99.6	23.8	98.0	99.6	28.0	98.4	99.7	29.2	98.7	99.6	36.0	99.0	98.0	48.6	97.6	0.4	0.3	0.3	▲ 1.5
長洲 町	99.4	20.6	96.2	99.4	19.3	96.6	99.3	22.4	96.9	99.5	22.5	97.3	96.5	19.6	94.4	0.4	0.3	0.4	▲ 2.8
和水 町	98.8	8.2	90.8	98.9	13.5	91.5	98.5	9.1	91.2	99.0	31.7	96.1	99.0	18.3	95.2	0.7	▲ 0.3	4.9	▲ 0.8
大津 町	99.1	16.0	95.6	99.2	19.0	96.1	99.2	17.2	96.5	99.2	20.9	96.9	98.9	24.2	96.8	0.5	0.4	0.4	▲ 0.1
菊陽 町	99.3	21.0	96.3	99.4	23.3	96.8	99.4	28.1	97.2	99.2	19.8	97.0	98.5	20.7	96.3	0.6	0.3	▲ 0.1	▲ 0.7
南小国 町	98.6	24.0	94.8	98.9	28.4	95.3	99.1	41.6	96.9	99.3	29.5	97.3	98.5	51.8	97.8	0.5	1.6	0.4	0.5
小国 町	98.9	32.3	97.1	98.9	37.8	97.3	99.3	37.0	96.8	98.8	41.7	97.7	98.9	35.9	97.5	0.3	0.7	▲ 0.3	▲ 0.2
鹿山村	87.6	30.4	80.1	90.8	23.0	78.8	99.5	1.2	79.5	94.1	15.5	78.7	87.1	1.8	68.4	▲ 1.3	0.8	▲ 0.8	▲ 10.3
高森 町	96.0	20.9	90.7	96.0	17.8	89.3	98.8	6.0	89.2	99.2	10.4	89.9	96.3	4.9	87.1	▲ 1.4	▲ 0.1	0.7	▲ 2.8
西原 村	99.2	12.9	94.0	99.1	26.9	95.2	99.3	16.9	95.8	99.5	16.4	96.5	99.4	34.3	97.8	1.2	0.6	0.6	1.3
南阿蘇 村	97.8	12.7	91.6	98.1	16.3	92.2	98.3	21.2	92.5	98.6	30.6	93.7	92.6	21.5	88.3	0.6	0.3	1.2	▲ 5.4
御船 町	99.0	20.9	95.6	99.0	41.5	96.7	99.1	30.5	97.2	99.2	30.0	97.5	99.1	29.8	97.5	1.1	0.5	0.3	▲ 0.0
嘉島 町	99.4	29.3	98.1	99.6	40.2	98.7	99.6	36.0	98.9	99.6	35.9	99.0	99.3	35.5	98.7	0.6	0.2	0.1	▲ 0.3
益城 町	99.1	16.7	92.7	99.0	28.2	94.1	99.5	24.3	96.0	99.0	24.7	96.3	99.0	21.9	96.3	1.3	1.9	0.3	0.0
甲佐 町	98.6	9.4	89.8	98.8	10.5	90.6	98.8	11.8	91.6	99.0	9.9	91.9	99.2	11.9	93.0	0.9	1.0	0.3	1.1
山都 町	98.8	19.9	92.7	98.7	15.5	93.4	98.4	12.9	93.2	98.5	23.3	93.8	99.1	28.8	95.4	0.7	▲ 0.2	0.7	1.6
水川 町	98.8	21.5	95.2	98.9	13.4	95.1	98.7	13.7	94.9	97.9	24.3	94.7	98.6	40.4	96.3	▲ 0.1	▲ 0.2	▲ 0.2	1.6
芦北 町	99.3	26.5	96.1	99.4	28.8	97.4	99.5	24.3	97.9	99.5	18.7	98.2	98.1	19.7	96.6	1.3	0.5	0.3	▲ 1.5
津奈木 町	99.3	9.2	92.8	99.3	11.3	93.5	99.4	11.9	94.1	99.5	11.4	95.0	98.3	7.0	94.2	0.6	0.6	0.9	▲ 0.8
錦 町	99.1	26.8	95.7	99.1	16.9	95.7	99.0	15.0	95.6	98.9	14.0	95.5	93.4	21.0	90.4	0.0	▲ 0.1	▲ 0.1	▲ 5.1
多良木 町	98.6	21.0	95.1	98.8	27.3	95.4	98.9	19.8	95.3	99.0	21.4	95.5	99.1	18.1	95.4	0.3	▲ 0.1	0.2	▲ 0.0
湯前 町	99.0	16.5	93.9	99.3	19.9	94.7	99.3	16.9	95.6	99.3	19.3	95.9	99.6	27.0	96.6	0.8	1.0	0.2	0.8
水上 村	99.9	9.9	99.2	99.8	11.0	99.2	99.9	11.6	99.2	99.9	4.8	99.1	99.9	16.2	99.2	▲ 0.0	▲ 0.0	▲ 0.0	0.1
相良 村	98.0	16.8	88.8	98.0	12.8	89.5	98.0	12.1	89.7	98.1	18.0	91.1	98.9	15.9	91.6	0.6	0.2	1.4	0.5
五木 村	100.0	-	100.0	100.0	-	100.0	100.0	0.9	98.1	100.0	100.0	100.0	99.9	-	99.9	▲ 0.0	▲ 1.9	1.9	▲ 0.1
山江 村	99.1	15.2	93.9	99.2	17.9	94.8	99.4	16.5	95.5	99.5	14.9	95.8	99.2	22.5	96.1	1.0	0.6	0.4	0.2
球磨 村	98.8	19.1	95.9	98.6	19.5	95.7	98.8	17.0	95.4	98.3	11.4	94.6	96.1	14.8	90.4	▲ 0.2	▲ 0.3	▲ 0.7	▲ 4.2
あさぎり町	98.7	17.4	93.4	98.8	15.1	93.5	98.7	10.2	93.1	98.8	8.2	93.1	99.1	12.7	93.0	0.1	▲ 0.3	▲ 0.0	▲ 0.1
霧ヶ峰 町	99.9	18.9	99.3	99.9	16.5	99.4	99.9	20.0	99.4	99.9	11.0	99.3	99.9	18.4	99.4	0.0	0.0	▲ 0.1	0.0
市 計	99.0	21.7	95.2	99.0	24.5	95.9	99.1	23.7	96.6	99.0	26.3	96.9	98.5	28.6	96.5	0.7	0.7	0.3	▲ 0.4
町 計	99.0	18.7	95.1	99.1	21.6	95.7	99.1	19.1	96.1	99.1	20.5	96.4	98.3	21.0	95.7	0.6	0.4	0.3	▲ 0.7
県 計	99.0	21.2	95.2	99.1	23.9	95.8	99.1	22.8	96.5	99.1	25.1	96.8	98.5	27.1	96.4	0.6	0.6	0.3	▲ 0.4
全国 計	99.1	26.5	96.6	99.2	27.5	97.0	99.3	28.2	97.5	99.2	28.4	97.5	98.7	29.3	97.1	0.5	0.4	0.4	0.0

(3) 報奨金及びこれに類する経費の状況

- * 「納期前納付の報奨金」の「住民税」欄：地方税法第41条第1項及び第321条第2項の規定により交付した報奨金
- * 「納期前納付の報奨金」の「固定資産税」欄：地方税法第365条第2項及び法第702条の8第1項の規定により交付した報奨金
- * 「納税貯蓄組合補助金」欄：納税貯蓄組合法に基づいて設立された組合に対し、同法第10条の規定に基づき交付した補助金
- * 「納税奨励金」欄：納税貯蓄組合法に基づかないで設立された組合等に対して交付した奨励金

(単位：千円)

市町村名	報奨金及びこれに類する経費					市町村名	報奨金及びこれに類する経費					計
	納期前納付の報奨金		納税貯蓄組合補助金	納税奨励金	その他		納期前納付の報奨金		納税貯蓄組合補助金	納税奨励金	その他	
	住民税	固定資産税(都計税含む)					住民税	固定資産税(都計税含む)				
熊本	0	0	0	0	0	産山村	0	0	2,019	0	2,019	
八代	0	0	0	0	0	高森町	0	0	0	0	0	
人吉	0	0	0	0	0	西原村	0	0	0	0	0	
荒尾	0	0	0	544	0	南阿蘇村	0	0	0	0	0	
水俣	0	0	0	0	0	御船町	0	0	0	0	0	
玉名	0	0	0	0	0	嘉島町	0	0	0	385	385	
山鹿	0	0	0	0	0	益城町	0	0	0	0	0	
菊池	0	0	0	0	0	甲佐町	0	0	0	0	0	
宇土	0	0	0	0	0	山都町	0	0	0	0	0	
上天草	0	0	0	0	0	氷川町	0	0	0	0	0	
宇城	0	0	0	0	0	芦北町	0	0	0	0	0	
阿蘇	0	0	0	20	0	津奈木町	0	0	0	5	5	
天草	0	0	0	2,809	0	錦町	0	0	0	0	0	
合志	0	0	0	0	0	多良木町	0	0	0	0	0	
美里	0	0	0	5	0	湯前町	0	0	0	0	0	
玉東	0	0	0	0	0	水上村	0	0	471	0	471	
南関	0	0	0	0	0	相良村	0	0	0	40	40	
長洲	0	0	0	0	0	五木村	0	0	0	0	0	
和水	0	0	0	0	0	山江村	0	0	283	276	559	
大津	0	0	0	0	0	球磨村	0	0	0	0	0	
菊陽	0	0	0	0	0	あさぎり町	0	0	0	0	0	
南小国	0	0	0	0	0	杵北町	0	0	0	0	0	
小国	0	0	0	25	0							
市						計	0	0	2,809	564	3,373	
町						計	0	0	2,773	736	3,509	
県						計	0	0	5,582	1,300	6,882	

* 令和3年度(2021年度)市町村税課税状況等の調(令和2年度(2020年度)実績)

6 令和2年度（2020年度）税制改正概要

所有者不明土地等に係る固定資産税の課題への対応

〔令和2年4月1日施行〕

所有者不明土地等に係る固定資産税の課税上の課題に対応するため、所有者情報の円滑な把握や課税の公平性の確保の観点から、以下の措置を講ずる。

(1)現に所有している者(相続人等)の申告の制度化

- 登記簿上の所有者が死亡し、相続登記がされるまでの間における現所有者(相続人等)に対し、市町村の条例で定めるところにより、氏名・住所等必要な事項を申告させることができることとする。
- ※ 令和2年4月1日以後の条例の施行の日以後に現に所有しているものであることを知った者について適用。

(2)使用者を所有者とみなす制度の拡大

- 調査(※1)を尽くしてもなお固定資産の所有者が一人も明らかとならない場合、事前に使用者に対して通知した上で、使用者を所有者とみなして、固定資産課税台帳に登録し、固定資産税を課することができることとする(※2)。
- ※1 住民票、戸籍等の公簿上の調査、使用者と思われる者やその他関係者への質問等。
- ※2 令和3年度分以後の固定資産税について適用。

未婚のひとり親に対する税制上の措置及び寡婦(寡夫)控除の見直し等

〔令和3年1月1日施行〕

全てのひとり親家庭に対して公平な税制を実現する観点から、「婚姻歴の有無による不公平」と「男性のひとり親と女性のひとり親の間の不公平」を同時に解消するため、以下の措置を講ずる。

(1)未婚のひとり親に対する税制上の措置及び寡婦(寡夫)控除の見直し

- 婚姻歴の有無や性別にかかわらず、生計を一にする子(前年の総所得金額等が48万円以下)を有する単身者について、同一の控除(控除額30万円)を適用する。

(2)個人住民税の人的非課税措置の見直し

- 上記に伴い、現行(令和元年度改正後)の寡婦、寡夫、単身児童扶養者(児童扶養手当を受給している18歳以下の児童の父又は母)に対する個人住民税の人的非課税措置を見直し(注)、ひとり親及び寡婦(ひとり親を除く)を対象とする。
- ※ 人的非課税措置の対象は前年の合計所得金額135万円以下の者

地方法人課税

(1)法人事業税の収入金額課税

〔令和2年4月1日施行〕

電気供給業に係る法人事業税について、2020年の送配電部門の法的分離、新規参入の状況とその見通し、行政サービスの受益に応じた負担の観点、地方財政や個々の地方公共団体の税収に与える影響等を考慮の上、一定の代替財源(※)を確保しつつ、発電・小売電気事業に係る課税方式を見直す。

- ※ 軽油引取税の課税免除の特例(汽力発電装置)の廃止及び固定資産税の課税標準の特例(送変電施設)の廃止等

○ 課税方式・税率等

- ・ 発電・小売電気事業全体の2割程度の見直しを行う。
- ・ 税率は以下のとおり(括弧書きは特別法人事業税分を除く税率。)

	(改正前)		(改正後)	
資本金1億円超の法人	<収入割> 1.3% (1%)	⇒	<収入割> 1.05% (0.75%)	<付加価値割> 0.37% <資本割> 0.15%
資本金1億円以下の法人等	<収入割> 1.3% (1%)	⇒	<収入割> 1.05% (0.75%)	<所得割> 1.85%

※ 今回の見直しに伴い、特別法人事業税の規模を確保する観点から当該税率を見直し(基準法人収入割額の30%→40%)

(2) 地方創生応援税制(企業版ふるさと納税) [令和2年4月1日施行]

- 地方への資金の流れを飛躍的に高めるため、地方創生応援税制(企業版ふるさと納税)について、以下の拡充措置を講じ、適用期限を5年延長する。
 - ・ 税額控除割合を現行の3割(法人住民税+法人税:2割、法人事業税:1割)から6割(法人住民税+法人税:4割、法人事業税:2割)に引き上げる。
 - ※ 損金算入措置(約3割)と併せて最大で寄附金額の約9割の負担軽減
 - ※ 税額控除率を、法人道府県民税は5.7%(現行:2.9%)、法人市町村民税は34.3%(現行:17.1%)、法人事業税は20%(現行:10%)にそれぞれ引き上げ。
 - ※ 制度を運用する内閣府において、個別認定から包括認定に転換する計画認定手続の簡素化や、寄附時期の制限の大幅な緩和等を行う。

(3) 国税における連結納税制度の見直しに伴う対応 [令和2年4月1日施行]

- 地方税においては、現行の基本的な枠組みを維持しつつ、国税の見直しに併せて、以下の措置を講ずる。
 - ・ 法人税において、企業グループを一つの納税単位とする連結納税制度から、各法人を納税単位とするグループ通算制度に移行することとされているが、法人住民税法人税割及び法人事業税所得割については、引き続き、企業グループ内の法人の損益通算の影響が及ばないようにする等の所要の措置を講ずる。

地方のたばこ税

[令和2年10月1日施行]

(1) 軽量な葉巻たばこの課税方式の見直し

- 国のたばこ税と同様、軽量な葉巻たばこ(1本当たりの重量が1g未満)1本を紙巻たばこ1本に換算する方法とする。
 - ※ 令和2年10月から2回に分けて段階的に実施。

地方譲与税

(1) 森林環境譲与税の見直し [令和2年4月1日施行]

- 令和2年度から令和6年度までの森林環境譲与税について、地方公共団体金融機構の公庫債権金利変動準備金を活用することとし、各年度の譲与額を次のとおりとする等の措置を講ずる。

年度	譲与税	
	(改正前)	(改正後)
令和2年度・令和3年度	200億円	⇒ 400億円
令和4年度・令和5年度	300億円	⇒ 500億円
令和6年度	森林環境税の収入額に相当する額	⇒ 左の額に300億円を加算した額

(2)航空機燃料譲与税の譲与割合引き上げの延長 [令和2年4月1日施行]

- 航空機燃料譲与税の譲与割合を引き上げる措置の適用期限を2年延長。

主な税負担軽減措置等

[原則: 令和2年4月1日施行]

(1)固定資産税等の特例措置

- ローカル5Gの設備に係る課税標準の特例措置を創設(固定資産税)
- 農業協同組合等が認定就農者に利用させるために取得した償却資産に係る課税標準の特例措置を創設(固定資産税)
- 一体型滞在快適性等向上事業(仮称)の用に供する固定資産に係る課税標準の特例措置を創設(固定資産税、都市計画税)
- 浸水被害軽減地区の指定を受けた土地に係る課税標準の特例措置を創設(固定資産税、都市計画税)
- 新築住宅に係る税額の減額措置を2年延長(固定資産税)
- 新築の認定長期優良住宅に係る税額の減額措置等を2年延長(固定資産税、不動産取得税)

納税環境整備

(1)地方税共通納税システムの対象税目の拡充

- 地方税共通納税システムの対象税目について、新たに個人住民税の利子割・配当割・株式等譲渡所得割を対象とし、金融機関等の特別徴収義務者による申告及び納入を電子化。

※ 令和3年10月1日以後に行う申告及び納入について適用。

7 新型コロナウイルス感染症緊急経済対策における税制上の措置について

徴収の猶予制度の特例

- 収入が大幅に減少(前年同期比概ね20%以上の減少)した場合において、無担保かつ延滞金なしで1年間、徴収猶予できる特例を設ける。

※ 令和2年2月1日から令和3年2月1日までに納期限が到来する地方税について適用。

現状(財産の損失が生じていない場合(注))	特例
<ul style="list-style-type: none"> ○ 事業につき、著しい損失を受けた場合で、一時的に納付・納入することが困難と認められるときに、徴収を猶予。 ○ 原則として、担保の提供が必要 ○ 延滞金は軽減(年1.6%) 	<ul style="list-style-type: none"> ○ 令和2年2月から納期限までの一定の期間(1か月以上)において収入が大幅に減少(※)した場合について徴収を猶予。 ※前年同期比概ね20%以上の減少 ※一時に納付・納入が困難と認められる場合に適用 ○ 担保は不要 ○ 延滞金は免除

(注)新型コロナウイルス感染症の影響により財産に損失が生じた場合は現状でも延滞金は免除。

固定資産税

(1) 中小事業者等が所有する償却資産及び事業用家屋に係る固定資産税等の軽減措置

- 厳しい経営環境にある(※)中小事業者等に対して、令和3年度課税の1年分に限り、償却資産及び事業用家屋に係る固定資産税及び都市計画税の課税標準を2分の1又はゼロとする。

※ 令和2年2月～10月までの任意の3カ月の売上高が、前年の期間と比べて、

30%以上50%未満減少している者	2分の1
50%以上減少している者	ゼロ

- この措置による減収額については、全額国費で補てんする。

(2) 生産性革命の実現に向けた固定資産税の特例措置の拡充・延長

- 新型コロナウイルス感染症の影響を受けながらも新規に設備投資を行う中小事業者等を支援する観点から、適用対象に一定の事業用家屋及び構築物を加える。また、生産性向上特別措置法の改正を前提に、適用期限を2年延長する。
- 今回の拡充・延長による減収額については、全額国費で補てんする。

自動車税・軽自動車税環境性能割の臨時的軽減の延長

- 自動車税・軽自動車税環境性能割の税率を1%軽減する特例措置の適用期限を6月延長し、令和3年3月31日までに取得したものを対象とする。
- この措置による減収額については、全額国費で補てんする。

その他

- イベントを中止等した主催者に対する払戻請求権を放棄した者への寄附金控除の適用に係る個人住民税における対応
- 住宅ローン控除の適用要件の弾力化に係る個人住民税における対応
- 耐震改修した住宅に係る不動産取得税の特例措置の適用要件の弾力化

資料編

1 令和2年度(2020年度)市町村税徴収実績

(1) 県計

(単位:千円、%)

税目	調定額		収入額		前年度 収入額合計	対前年度 伸率	徴収率		収入額構成比
	現年課税分	滞納繰越分	合計	滞納繰越分			合計	現年	
普通税	225,279,654	6,877,294	232,358,148	1,846,991	226,019,054	▲ 0.9	98.5	26.9	96.4
法定普通税	225,279,654	6,877,294	232,358,148	1,846,991	226,019,054	▲ 0.9	98.5	26.9	96.4
市町村長税	106,583,134	2,980,074	109,563,208	917,442	109,167,554	▲ 2.5	99.0	30.8	97.1
個人均等割	2,916,247	100,854	3,017,101	29,630	2,905,131	0.3	98.9	29.4	96.6
所得割	87,475,176	2,682,129	90,157,305	830,916	86,711,566	0.8	99.0	31.0	97.0
(退職所得分)	641,709	0	641,709	0	671,188	▲ 5.2	100.0	0.0	100.0
法人均等割	5,688,955	98,450	5,787,405	28,593	5,755,359	▲ 1.9	98.8	29.0	97.6
法人税割	10,502,756	98,641	10,601,397	28,303	13,795,498	▲ 24.3	99.1	28.7	98.5
固定資産税	101,376,547	3,619,506	104,996,053	99,112,032	99,102,831	0.9	97.8	23.6	95.2
純固定資産税	100,639,756	3,619,506	104,259,262	98,375,241	98,421,843	0.8	97.7	23.6	95.2
(土地)	30,051,953	1,051,209	31,103,162	29,968,988	29,861,669	▲ 0.8	97.7	25.6	95.3
(家屋)	47,492,712	1,749,565	49,242,277	46,388,876	45,795,077	2.2	97.7	23.6	95.0
(償却資産)	23,095,091	818,732	23,913,823	22,617,377	22,765,097	0.1	97.9	20.9	95.3
交付金	736,791	0	736,791	736,791	680,988	8.2	100.0	0.0	100.0
軽自動車税	5,743,623	277,709	6,222,532	5,669,444	5,653,537	5.2	98.7	27.4	95.6
軽自動車税	0	0	0	0	201,200	0.0	0.0	0.0	100.0
環境性能割	0	0	0	0	5,745,548	0.0	0.0	0.0	95.4
市町村たばこ税	11,576,297	5	11,576,302	11,576,296	12,095,078	▲ 4.3	100.0	100.0	100.0
鉱産税	53	0	53	53	54	▲ 1.9	100.0	0.0	100.0
特別土地保有税	0	0	0	0	0	0.0	0.0	0.0	0.0
法定外普通税	0	0	0	0	0	0.0	0.0	0.0	0.0
目的税	8,900,128	163,069	9,063,197	8,713,125	8,846,488	▲ 0.8	97.9	36.5	96.8
法定目的税	8,900,128	163,069	9,063,197	8,713,125	8,846,488	▲ 0.8	97.9	36.5	96.8
入湯税	193,718	2,179	195,897	193,279	361,577	▲ 46.3	99.8	34.7	99.0
事業所税	2,406,285	4,773	2,411,058	2,356,571	2,333,435	1.2	97.9	93.3	97.9
都市計画税	6,300,125	156,117	6,456,242	6,163,275	6,151,476	1.1	97.8	34.8	96.3
水利地益税	0	0	0	0	0	—	—	—	—
共同施設税	0	0	0	0	0	—	—	—	—
宅地開発税	0	0	0	0	0	—	—	—	—
法定外目的税	0	0	0	0	0	—	—	—	—
旧法による税	0	0	0	0	0	—	—	—	—
合計	234,179,782	7,040,363	241,421,345	230,587,492	232,695,185	▲ 0.9	98.5	27.1	96.4
国民健康保険税	23,385,627	5,484,595	28,870,222	22,366,588	30,188,748	▲ 22.4	95.6	19.4	81.2
国民健康保険料	15,172,496	4,038,327	19,210,823	13,887,336	14,872,167	▲ 2.6	91.5	14.7	75.4

* 令和2年度(2020年度)地方財政状況調査(決算統計)

1 令和2年度(2020年度)市町村税徴収実績

(2) 市計

(単位:千円、%)

税目	調定額		収入額		前年度 収入額合計	対前年度 伸率	徴収率		収入額構成比
	現年課税分	滞納繰越分	合計	合計			現年	過年	
普通税	184,136,167	5,443,520	189,715,354	181,424,685	185,290,250	▲ 1.2	98.5	28.4	96.5
法定普通税	184,136,167	5,443,520	189,715,354	181,424,685	185,290,250	▲ 1.2	98.5	28.4	96.5
市町村民税	91,522,951	2,481,825	94,004,776	90,588,224	93,809,961	▲ 2.6	99.0	31.8	97.2
個人均等割	2,360,608	78,960	2,439,568	2,334,307	2,343,351	0.6	98.9	30.4	96.7
所得割	75,644,613	2,232,790	77,877,403	74,884,363	74,833,055	1.0	99.0	32.1	97.1
(退職所得分)	562,852	0	562,852	562,852	581,388	▲ 3.2	100.0	0.0	100.0
法人均等割	4,737,690	78,655	4,816,345	4,678,195	4,790,963	▲ 1.9	98.7	28.5	97.6
法人税割	8,780,040	91,420	8,871,460	8,691,359	11,842,592	▲ 26.4	99.0	28.6	98.3
固定資産税	78,918,499	2,745,850	81,664,349	77,201,606	77,443,078	0.6	97.8	25.3	95.4
純固定資産税	78,332,588	2,745,850	81,078,438	76,615,695	76,908,572	0.5	97.8	25.3	95.4
(土地)	25,276,847	834,112	26,110,959	24,721,996	25,136,632	▲ 0.7	97.8	27.3	95.6
(家屋)	38,258,946	1,315,627	39,574,573	37,418,567	36,932,938	2.2	97.8	25.5	95.4
(償却資産)	14,796,795	596,111	15,392,906	14,475,132	14,839,002	▲ 1.6	97.8	22.1	94.9
交付金	585,911	0	585,911	585,911	534,506	9.6	100.0	0.0	100.0
軽自動車税	4,397,943	215,845	4,749,455	4,338,082	4,310,756	5.2	98.6	27.9	95.5
環境性能割	0	0	135,667	0	135,667	0.0	0.0	0.0	100.0
種別割	4,397,943	215,845	4,613,788	4,338,082	4,398,314	0.0	98.6	27.9	95.3
市町村たばこ税	9,296,726	0	9,296,726	9,296,725	9,726,411	▲ 4.4	100.0	0.0	100.0
鉱産税	48	0	48	48	44	9.1	100.0	0.0	100.0
特別土地保有税	0	0	0	0	0	0.0	0.0	0.0	0.0
法定外普通税	0	0	0	0	0	0.0	0.0	0.0	0.0
目的税	8,815,539	161,030	8,976,569	8,628,536	8,695,315	▲ 0.1	97.9	36.6	96.8
法定目的税	8,815,539	161,030	8,976,569	8,628,536	8,695,315	▲ 0.1	97.9	36.6	96.8
入湯税	109,129	140	109,269	108,690	210,404	▲ 48.3	99.6	99.3	99.6
事業所税	2,406,285	4,773	2,411,058	2,356,571	2,333,435	1.2	97.9	93.3	97.9
都市計画税	6,300,125	156,117	6,456,242	6,163,275	6,151,476	1.1	97.8	34.8	96.3
水利地帯税	0	0	0	0	0	0.0	0.0	0.0	0.0
共同施設税	0	0	0	0	0	0.0	0.0	0.0	0.0
宅地開発税	0	0	0	0	0	0.0	0.0	0.0	0.0
法定外目的税	0	0	0	0	0	0.0	0.0	0.0	0.0
旧法による税	0	0	0	0	0	0.0	0.0	0.0	0.0
合計	192,951,706	5,604,550	198,691,923	190,053,221	193,985,565	▲ 1.1	98.5	28.6	96.5
国民健康保険税	15,833,301	3,855,076	19,688,377	15,097,143	20,427,876	▲ 22.5	95.4	19.0	80.4
国民健康保険料	15,172,496	4,038,327	19,210,823	13,887,336	14,872,167	▲ 2.6	91.5	14.7	75.4

* 令和2年度(2020年度)地方財政状況調査(決算統計)

1 令和2年度(2020年度)市町村税徴収実績

(3) 町村計

(単位:千円、%)

税目	調定額		収入額		前年度 収入額合計	対前年度 伸率	徴収率		収入額構成比
	現年課税分	滞納繰越分	合計	合計			現年	過年	
普通税	41,143,487	1,433,774	42,642,794	301,433	40,728,804	0.2	98.3	21.0	95.7
法定普通税	41,143,487	1,433,774	42,642,794	301,433	40,728,804	0.2	98.3	21.0	95.7
市町村長税	15,060,183	498,249	15,558,432	127,233	15,357,593	▲ 2.0	99.1	25.5	96.8
個人均等割	555,639	21,894	577,533	5,659	561,780	▲ 1.1	99.0	25.8	96.2
所得割	11,830,563	449,339	12,279,902	113,227	11,831,242	▲ 0.4	99.0	25.2	96.3
(退職所得分)	78,857	0	78,857	0	78,857	▲ 17.7	100.0	0.0	100.0
法人均等割	951,265	19,795	971,060	6,202	964,396	▲ 1.8	98.9	31.3	97.5
法人税割	1,722,716	7,221	1,729,937	2,145	1,721,676	▲ 11.8	99.8	29.7	99.5
固定資産税	22,458,048	873,656	23,331,704	158,323	22,068,749	1.9	97.6	18.1	94.6
純固定資産税	22,307,168	873,656	23,180,824	158,323	21,917,869	1.9	97.5	18.1	94.6
(土地)	4,775,106	217,097	4,992,203	41,173	4,688,165	▲ 0.8	97.3	19.0	93.9
(家屋)	9,233,766	433,938	9,667,704	77,525	9,047,834	2.1	97.1	17.9	93.6
(償却資産)	8,298,296	222,621	8,520,917	39,625	8,181,870	3.2	98.1	17.8	96.0
交付金	150,880	0	150,880	0	150,880	3.0	100.0	0.0	100.0
軽自動車税	1,345,680	61,864	1,473,077	15,872	1,342,781	5.2	98.9	25.7	95.9
環境性能割	0	0	0	0	0	0.0	0.0	0.0	0.0
種別割	1,345,680	61,864	1,407,544	15,872	1,347,234	0.0	98.9	25.7	95.7
市町村たばこ税	2,279,571	5	2,279,576	5	2,279,576	▲ 3.8	100.0	100.0	100.0
鉱産税	5	0	5	0	5	▲ 50.0	100.0	0.0	100.0
特別土地保有税	0	0	0	0	0	0.0	0.0	0.0	0.0
法定外普通税	0	0	0	0	0	0.0	0.0	0.0	0.0
目的税	84,589	2,039	86,628	617	85,206	▲ 43.6	100.0	30.3	98.4
法定目的税	84,589	2,039	86,628	617	85,206	▲ 43.6	100.0	30.3	98.4
入湯税	84,589	2,039	86,628	617	85,206	▲ 43.6	100.0	30.3	98.4
事業所税	0	0	0	0	0	0.0	0.0	0.0	0.0
都市計画税	0	0	0	0	0	0.0	0.0	0.0	0.0
水利地帯税	0	0	0	0	0	0.0	0.0	0.0	0.0
共同施設税	0	0	0	0	0	0.0	0.0	0.0	0.0
宅地開発税	0	0	0	0	0	0.0	0.0	0.0	0.0
法定外目的税	0	0	0	0	0	0.0	0.0	0.0	0.0
旧法による税	0	0	0	0	0	0.0	0.0	0.0	0.0
合計	41,228,076	1,435,813	42,729,422	302,050	40,901,854	0.1	98.3	21.0	95.7
国民健康保険税	7,552,326	1,629,519	9,181,845	7,269,445	9,760,872	▲ 22.1	96.3	20.4	82.8
国民健康保険料	0	0	0	0	0	0.0	0.0	0.0	0.0

* 令和2年度(2020年度)地方財政状況調査(決算統計)

2 令和2年度（2020年度）市町村税徴収実績（税目別）

(1)全税目合計(国民健康保険税(料)を除く)

(単位:千円、%)

市町村名	調定済額			収入済額			徴収率		
	A 現年課税分	B 滞納繰越分	C 合計	E 現年課税分	F 滞納繰越分	G 合計	E/A 現年課税分	F/B 滞納繰越分	G/C 計
熊本市	117,654,015	2,479,414	120,185,672	115,846,008	958,701	116,856,952	98.5	38.7	97.2
八代市	15,396,069	662,330	16,072,211	15,138,005	160,274	15,312,091	98.3	24.2	95.3
人吉市	3,451,267	289,649	3,749,112	3,377,588	40,414	3,426,198	97.9	14.0	91.4
荒尾市	5,265,093	134,967	5,405,126	5,200,906	31,392	5,237,364	98.8	23.3	96.9
水俣市	3,008,184	156,514	3,167,149	2,972,922	16,367	2,991,740	98.8	10.5	94.5
玉名市	6,964,468	297,311	7,270,435	6,856,186	66,207	6,931,049	98.4	22.3	95.3
山鹿市	5,009,165	239,162	5,254,998	4,913,333	65,331	4,985,335	98.1	27.3	94.9
菊池市	5,535,203	294,598	5,835,900	5,467,496	39,185	5,512,780	98.8	13.3	94.5
宇土市	4,125,535	129,956	4,259,106	4,066,075	28,746	4,098,436	98.6	22.1	96.2
上天草市	2,323,764	159,934	2,486,216	2,276,609	20,060	2,299,187	98.0	12.5	92.5
宇城市	6,084,474	194,829	6,286,785	5,999,403	53,196	6,060,081	98.6	27.3	96.4
阿蘇市	2,944,497	256,519	3,205,970	2,836,823	52,679	2,894,456	96.3	20.5	90.3
天草市	7,587,801	179,879	7,776,979	7,541,938	41,557	7,592,794	99.4	23.1	97.6
合志市	7,602,171	129,488	7,736,264	7,559,929	30,334	7,594,868	99.4	23.4	98.2
美里町	867,528	13,072	882,570	860,292	4,871	867,133	99.2	37.3	98.3
玉東町	552,592	10,322	563,609	536,166	4,242	541,103	97.0	41.1	96.0
南関町	1,283,254	10,178	1,294,779	1,257,269	4,943	1,263,559	98.0	48.6	97.6
長洲町	1,979,273	53,607	2,033,989	1,909,337	10,507	1,920,953	96.5	19.6	94.4
和水町	891,243	43,865	937,065	882,508	8,038	892,503	99.0	18.3	95.2
大津町	5,431,074	160,326	5,594,946	5,372,640	38,778	5,414,964	98.9	24.2	96.8
菊陽町	7,591,084	216,969	7,811,630	7,474,764	44,936	7,523,277	98.5	20.7	96.3
南小国町	427,124	10,760	438,643	422,731	5,574	429,064	99.0	51.8	97.8
小国町	681,439	16,015	707,497	674,220	5,750	690,013	98.9	35.9	97.5
産山村	122,198	34,577	157,114	106,490	636	107,465	87.1	1.8	68.4
高森町	576,167	64,877	641,997	554,882	3,173	559,008	96.3	4.9	87.1
西原村	935,199	24,235	961,017	929,965	8,322	939,870	99.4	34.3	97.8
南阿蘇村	1,127,378	74,209	1,203,906	1,044,352	15,923	1,062,594	92.6	21.5	88.3
御船町	1,561,676	38,214	1,602,211	1,547,674	11,385	1,561,380	99.1	29.8	97.5
嘉島町	1,708,659	16,020	1,726,093	1,696,688	5,683	1,703,785	99.3	35.5	98.7
益城町	3,734,067	136,338	3,873,972	3,697,677	29,900	3,731,144	99.0	21.9	96.3
甲佐町	1,014,176	78,401	1,097,329	1,006,064	9,357	1,020,173	99.2	11.9	93.0
山都町	1,179,063	65,763	1,249,131	1,167,894	18,960	1,191,159	99.1	28.8	95.4
氷川町	1,014,629	43,138	1,059,673	1,000,724	17,443	1,020,073	98.6	40.4	96.3
芦北町	1,884,557	36,507	1,926,391	1,848,886	7,183	1,861,396	98.1	19.7	96.6
津奈木町	427,667	20,223	448,527	420,392	1,417	422,446	98.3	7.0	94.2
錦町	1,176,789	51,780	1,230,313	1,099,612	10,883	1,112,239	93.4	21.0	90.4
多良木町	795,055	37,976	834,563	788,193	6,863	796,588	99.1	18.1	95.4
湯前町	263,027	11,288	275,069	262,044	3,048	265,846	99.6	27.0	96.6
水上村	210,625	1,829	212,748	210,497	296	211,087	99.9	16.2	99.2
相良村	384,432	37,269	422,633	380,067	5,938	386,937	98.9	15.9	91.6
五木村	249,465	0	249,465	249,315	0	249,315	99.9	—	99.9
山江村	222,665	9,555	232,870	220,901	2,150	223,701	99.2	22.5	96.1
球磨村	226,562	14,306	242,333	215,572	2,122	219,159	95.1	14.8	90.4
あさぎり町	1,242,308	95,365	1,340,413	1,231,358	12,104	1,246,202	99.1	12.7	93.0
苓北町	1,467,101	8,829	1,476,926	1,465,097	1,625	1,467,718	99.9	18.4	99.4
合計	234,179,782	7,040,363	241,421,345	230,587,492	1,906,493	232,695,185	98.5	27.1	96.4

(2)市町村民税(合計)

(単位:千円、%)

市町村名	調定済額			収入済額			徴収率		
	A 現年課税分	B 滞納繰越分	C 合計	E 現年課税分	F 滞納繰越分	G 合計	E/A 現年課税分	F/B 滞納繰越分	G/C 計
熊本市	60,388,281	1,416,761	61,805,042	59,726,712	531,898	60,258,610	98.9	37.5	97.5
八代市	5,786,028	238,947	6,024,975	5,722,115	64,122	5,786,237	98.9	26.8	96.0
人吉市	1,442,500	112,619	1,555,119	1,422,692	15,383	1,438,075	98.6	13.7	92.5
荒尾市	2,154,729	55,952	2,210,681	2,140,478	13,864	2,154,342	99.3	24.8	97.5
水俣市	1,034,651	19,070	1,053,721	1,029,396	4,998	1,034,394	99.5	26.2	98.2
玉名市	3,017,760	127,005	3,144,765	2,994,624	31,901	3,026,525	99.2	25.1	96.2
山鹿市	2,022,355	65,137	2,087,492	1,995,587	20,911	2,016,498	98.7	32.1	96.6
菊池市	2,204,925	104,105	2,309,030	2,184,854	18,516	2,203,370	99.1	17.8	95.4
宇土市	1,765,629	47,034	1,812,663	1,747,620	12,422	1,760,042	99.0	26.4	97.1
上天草市	956,793	37,264	994,057	948,890	8,254	957,144	99.2	22.2	96.3
宇城市	2,482,126	63,431	2,545,557	2,463,756	20,017	2,483,773	99.3	31.6	97.6
阿蘇市	1,101,207	74,260	1,175,467	1,086,256	16,851	1,103,107	98.6	22.7	93.8
天草市	3,010,630	52,919	3,063,549	2,995,212	14,731	3,009,943	99.5	27.8	98.3
合志市	4,155,337	67,321	4,222,658	4,130,032	16,341	4,146,373	99.4	24.3	98.2
美里町	305,480	4,005	309,485	303,614	1,958	305,572	99.4	48.9	98.7
玉東町	175,865	4,017	179,882	174,308	1,807	176,115	99.1	45.0	97.9
南関町	349,931	4,081	354,012	348,721	1,648	350,369	99.7	40.4	99.0
長洲町	702,359	20,932	723,291	696,964	4,250	701,214	99.2	20.3	96.9
和水町	339,135	20,150	359,285	334,416	4,639	339,055	98.6	23.0	94.4
大津町	2,021,325	76,093	2,097,418	1,997,008	21,747	2,018,755	98.8	28.6	96.2
菊陽町	3,104,305	115,400	3,219,705	3,079,680	21,923	3,101,603	99.2	19.0	96.3
南小国町	146,462	3,030	149,492	145,645	1,296	146,941	99.4	42.8	98.3
小国町	255,319	5,822	261,141	253,296	1,948	255,244	99.2	33.5	97.7
産山村	44,188	1,143	45,331	41,832	460	42,292	94.7	40.2	93.3
高森町	226,056	6,237	232,293	224,990	1,579	226,569	99.5	25.3	97.5
西原村	356,746	9,022	365,768	355,321	2,894	358,215	99.6	32.1	97.9
南阿蘇村	369,962	18,155	388,117	365,082	4,851	369,933	98.7	26.7	95.3
御船町	655,988	12,952	668,940	650,376	5,294	655,670	99.1	40.9	98.0
嘉島町	583,433	7,106	590,539	575,438	3,185	578,623	98.6	44.8	98.0
益城町	1,594,049	69,343	1,663,392	1,576,991	14,821	1,591,812	98.9	21.4	95.7
甲佐町	342,239	10,041	352,280	339,417	3,252	342,669	99.2	32.4	97.3
山都町	423,437	16,965	440,402	420,013	6,467	426,480	99.2	38.1	96.8
氷川町	420,267	15,296	435,563	417,348	6,499	423,847	99.3	42.5	97.3
芦北町	513,654	8,654	522,308	510,917	2,386	513,303	99.5	27.6	98.3
津奈木町	120,774	2,954	123,728	120,026	483	120,509	99.4	16.4	97.4
錦町	384,228	17,640	401,868	381,339	4,966	386,305	99.2	28.2	96.1
多良木町	348,942	13,484	362,426	346,928	2,877	349,805	99.4	21.3	96.5
湯前町	100,327	2,318	102,645	100,030	390	100,420	99.7	16.8	97.8
水上村	57,693	20	57,713	57,693	0	57,693	100.0	0.0	100.0
相良村	135,522	11,518	147,040	134,181	1,189	135,370	99.0	10.3	92.1
五木村	37,466	0	37,466	37,316	0	37,316	99.6	—	99.6
山江村	95,030	2,657	97,687	93,846	821	94,667	98.8	30.9	96.9
球磨村	71,046	4,877	75,923	70,337	348	70,685	99.0	7.1	93.1
あさぎり町	521,471	10,802	532,273	518,408	2,710	521,118	99.4	25.1	97.9
苓北町	257,484	3,535	261,019	256,837	545	257,382	99.7	15.4	98.6
合計	106,583,134	2,980,074	109,563,208	105,516,542	917,442	106,433,984	99.0	30.8	97.1

(3)市町村民税(個人均等割)

(単位:千円、%)

市町村名	調定済額			収入済額			徴収率		
	A 現年課税分	B 滞納繰越分	C 合計	E 現年課税分	F 滞納繰越分	G 合計	E/A 現年課税分	F/B 滞納繰越分	G/C 計
熊本市	1,255,490	35,001	1,290,491	1,240,684	13,182	1,253,866	98.8	37.7	97.2
八代市	206,318	9,358	215,676	203,883	2,595	206,478	98.8	27.7	95.7
人吉市	50,269	4,598	54,867	49,715	599	50,314	98.9	13.0	91.7
荒尾市	80,098	2,262	82,360	79,548	568	80,116	99.3	25.1	97.3
水俣市	35,801	720	36,521	34,563	198	34,761	96.5	27.5	95.2
玉名市	102,940	4,780	107,720	102,062	1,200	103,262	99.1	25.1	95.9
山鹿市	83,280	3,078	86,358	82,107	971	83,078	98.6	31.5	96.2
菊池市	76,477	4,334	80,811	75,668	776	76,444	98.9	17.9	94.6
宇土市	61,997	1,910	63,907	61,502	512	62,014	99.2	26.8	97.0
上天草市	40,688	1,639	42,327	40,355	388	40,743	99.2	23.7	96.3
宇城市	97,947	2,719	100,666	97,200	876	98,076	99.2	32.2	97.4
阿蘇市	43,365	3,230	46,595	42,803	753	43,556	98.7	23.3	93.5
天草市	120,419	2,210	122,629	119,876	608	120,484	99.5	27.5	98.3
合志市	105,519	3,121	108,640	104,341	745	105,086	98.9	23.9	96.7
美里町	14,885	0	14,885	14,885	0	14,885	100.0	—	100.0
玉東町	8,183	180	8,363	8,112	73	8,185	99.1	40.6	97.9
南関町	14,955	213	15,168	14,923	86	15,009	99.8	40.4	99.0
長洲町	25,917	978	26,895	25,671	194	25,865	99.1	19.8	96.2
和水町	14,571	1,008	15,579	14,340	227	14,567	98.4	22.5	93.5
大津町	60,871	2,717	63,588	60,085	775	60,860	98.7	28.5	95.7
菊陽町	74,731	4,009	78,740	73,920	740	74,660	98.9	18.5	94.8
南小国町	6,186	120	6,306	6,147	38	6,185	99.4	31.7	98.1
小国町	11,088	174	11,262	11,028	63	11,091	99.5	36.2	98.5
産山村	2,233	59	2,292	2,108	25	2,133	94.4	42.4	93.1
高森町	9,849	298	10,147	9,804	79	9,883	99.5	26.5	97.4
西原村	11,291	711	12,002	11,140	490	11,630	98.7	68.9	96.9
南阿蘇村	8,642	462	9,104	8,518	117	8,635	98.6	25.3	94.8
御船町	26,155	518	26,673	25,715	229	25,944	98.3	44.2	97.3
嘉島町	16,608	260	16,868	16,435	120	16,555	99.0	46.2	98.1
益城町	66,311	3,356	69,667	65,463	676	66,139	98.7	20.1	94.9
甲佐町	16,471	545	17,016	16,279	175	16,454	98.8	32.1	96.7
山都町	21,056	852	21,908	20,865	323	21,188	99.1	37.9	96.7
氷川町	19,255	699	19,954	19,116	285	19,401	99.3	40.8	97.2
芦北町	26,194	470	26,664	26,037	133	26,170	99.4	28.3	98.1
津奈木町	6,552	176	6,728	6,527	35	6,562	99.6	19.9	97.5
錦町	16,909	931	17,840	16,776	260	17,036	99.2	27.9	95.5
多良木町	14,886	1,148	16,034	14,787	193	14,980	99.3	16.8	93.4
湯前町	5,572	138	5,710	5,358	22	5,380	96.2	15.9	94.2
水上村	3,017	0	3,017	3,017	0	3,017	100.0	—	100.0
相良村	6,746	635	7,381	6,677	65	6,742	99.0	10.2	91.3
五木村	1,694	0	1,694	1,694	0	1,694	100.0	—	100.0
山江村	5,144	159	5,303	5,065	49	5,114	98.5	30.8	96.4
球磨村	4,193	409	4,602	4,146	29	4,175	98.9	7.1	90.7
あさぎり町	24,570	512	25,082	24,410	133	24,543	99.3	26.0	97.9
苓北町	10,904	157	11,061	10,875	25	10,900	99.7	15.9	98.5
合計	2,916,247	100,854	3,017,101	2,884,230	29,630	2,913,860	98.9	29.4	96.6

(4)市町村民税(所得割)

(単位:千円、%)

市町村名	調定済額			収入済額			徴収率		
	A 現年課税分	B 滞納繰越分	C 合計	E 現年課税分	F 滞納繰越分	G 合計	E/A 現年課税分	F/B 滞納繰越分	G/C 計
熊本市	50,952,799	1,275,317	52,228,116	50,415,001	483,377	50,898,378	98.9	37.9	97.5
八代市	4,678,939	210,825	4,889,764	4,626,004	58,460	4,684,464	98.9	27.7	95.8
人吉市	1,121,801	102,614	1,224,415	1,109,451	13,354	1,122,805	98.9	13.0	91.7
荒尾市	1,780,806	49,840	1,830,646	1,768,683	12,507	1,781,190	99.3	25.1	97.3
水俣市	819,881	16,487	836,368	816,732	4,542	821,274	99.6	27.5	98.2
玉名市	2,470,554	114,730	2,585,284	2,449,474	28,794	2,478,268	99.1	25.1	95.9
山鹿市	1,667,248	58,551	1,725,799	1,643,771	18,463	1,662,234	98.6	31.5	96.3
菊池市	1,693,669	95,984	1,789,653	1,675,743	17,178	1,692,921	98.9	17.9	94.6
宇土市	1,395,770	42,997	1,438,767	1,384,634	11,506	1,396,140	99.2	26.8	97.0
上天草市	812,532	32,726	845,258	805,890	7,751	813,641	99.2	23.7	96.3
宇城市	2,078,659	57,700	2,136,359	2,062,801	18,582	2,081,383	99.2	32.2	97.4
阿蘇市	898,090	66,896	964,986	886,461	15,592	902,053	98.7	23.3	93.5
天草市	2,498,293	45,846	2,544,139	2,487,029	12,620	2,499,649	99.5	27.5	98.3
合志市	2,775,572	62,277	2,837,849	2,752,689	14,963	2,767,652	99.2	24.0	97.5
美里町	257,188	3,913	261,101	255,322	1,866	257,188	99.3	47.7	98.5
玉東町	156,842	3,449	160,291	155,486	1,404	156,890	99.1	40.7	97.9
南関町	271,748	3,868	275,616	271,160	1,562	272,722	99.8	40.4	98.9
長洲町	520,854	19,664	540,518	515,923	3,894	519,817	99.1	19.8	96.2
和水町	271,165	18,762	289,927	266,877	4,222	271,099	98.4	22.5	93.5
大津町	1,590,933	71,015	1,661,948	1,570,373	20,252	1,590,625	98.7	28.5	95.7
菊陽町	2,291,787	107,008	2,398,795	2,270,211	20,221	2,290,432	99.1	18.9	95.5
南小国町	122,270	2,383	124,653	121,492	755	122,247	99.4	31.7	98.1
小国町	207,636	4,329	211,965	205,785	1,531	207,316	99.1	35.4	97.8
産山村	38,372	1,021	39,393	36,212	423	36,635	94.4	41.4	93.0
高森町	185,957	5,635	191,592	185,116	1,500	186,616	99.5	26.6	97.4
西原村	245,237	6,848	252,085	244,046	2,246	246,292	99.5	32.8	97.7
南阿蘇村	307,409	16,441	323,850	303,018	4,141	307,159	98.6	25.2	94.8
御船町	544,830	10,795	555,625	540,122	4,775	544,897	99.1	44.2	98.1
嘉島町	408,013	6,397	414,410	403,779	2,956	406,735	99.0	46.2	98.1
益城町	1,198,997	60,688	1,259,685	1,183,753	12,259	1,196,012	98.7	20.2	94.9
甲佐町	282,309	9,282	291,591	279,729	2,977	282,706	99.1	32.1	97.0
山都町	350,298	14,182	364,480	347,120	5,373	352,493	99.1	37.9	96.7
氷川町	375,817	13,639	389,456	373,102	5,558	378,660	99.3	40.8	97.2
芦北町	433,104	7,698	440,802	430,524	2,183	432,707	99.4	28.4	98.2
津奈木町	103,948	2,018	105,966	103,560	398	103,958	99.6	19.7	98.1
錦町	302,632	16,655	319,287	300,262	4,656	304,918	99.2	28.0	95.5
多良木町	287,886	11,873	299,759	285,971	2,683	288,654	99.3	22.6	96.3
湯前町	84,464	2,158	86,622	84,381	346	84,727	99.9	16.0	97.8
水上村	48,154	20	48,174	48,154	0	48,154	100.0	0.0	100.0
相良村	110,573	10,336	120,909	109,436	1,074	110,510	99.0	10.4	91.4
五木村	30,618	0	30,618	30,618	0	30,618	100.0	—	100.0
山江村	80,264	2,498	82,762	79,348	772	80,120	98.9	30.9	96.8
球磨村	59,900	4,468	64,368	59,238	319	59,557	98.9	7.1	92.5
あさぎり町	440,388	9,118	449,506	437,545	2,371	439,916	99.4	26.0	97.9
苓北町	220,970	3,178	224,148	220,352	510	220,862	99.7	16.0	98.5
合計	87,475,176	2,682,129	90,157,305	86,602,378	830,916	87,433,294	99.0	31.0	97.0

(5)市町村民税(法人均等割)

(単位:千円、%)

市町村名	調定済額			収入済額			徴収率		
	A 現年課税分	B 滞納繰越分	C 合計	E 現年課税分	F 滞納繰越分	G 合計	E/A 現年課税分	F/B 滞納繰越分	G/C 計
熊本市	2,879,204	37,466	2,916,670	2,840,851	12,439	2,853,290	98.7	33.2	97.8
八代市	390,001	8,125	398,126	386,335	1,328	387,663	99.1	16.3	97.4
人吉市	118,798	5,221	124,019	117,117	1,425	118,542	98.6	27.3	95.6
荒尾市	118,927	3,365	122,292	117,453	726	118,179	98.8	21.6	96.6
水俣市	74,187	1,804	75,991	73,579	258	73,837	99.2	14.3	97.2
玉名市	173,960	5,356	179,316	172,873	1,771	174,644	99.4	33.1	97.4
山鹿市	123,327	2,999	126,326	122,427	1,476	123,903	99.3	49.2	98.1
菊池市	159,325	3,139	162,464	157,399	560	157,959	98.8	17.8	97.2
宇土市	116,089	2,073	118,162	114,777	390	115,167	98.9	18.8	97.5
上天草市	53,554	971	54,525	52,828	65	52,893	98.6	6.7	97.0
宇城市	137,369	109	137,478	134,606	48	134,654	98.0	44.0	97.9
阿蘇市	76,048	3,701	79,749	73,619	506	74,125	96.8	13.7	92.9
天草市	199,566	2,476	202,042	197,727	766	198,493	99.1	30.9	98.2
合志市	117,335	1,850	119,185	116,604	633	117,237	99.4	34.2	98.4
美里町	14,317	92	14,409	14,317	92	14,409	100.0	100.0	100.0
玉東町	7,245	388	7,633	7,115	330	7,445	98.2	85.1	97.5
南関町	22,924	0	22,924	22,849	0	22,849	99.7	—	99.7
長洲町	54,072	175	54,247	54,066	90	54,156	100.0	51.4	99.8
和水町	23,759	380	24,139	23,559	190	23,749	99.2	50.0	98.4
大津町	132,233	2,207	134,440	131,036	701	131,737	99.1	31.8	98.0
菊陽町	145,792	3,876	149,668	142,742	860	143,602	97.9	22.2	95.9
南小国町	11,519	527	12,046	11,519	503	12,022	100.0	95.4	99.8
小国町	20,202	727	20,929	20,090	300	20,390	99.4	41.3	97.4
産山村	2,454	0	2,454	2,411	0	2,411	98.2	—	98.2
高森町	16,754	304	17,058	16,654	0	16,654	99.4	0.0	97.6
西原村	24,442	441	24,883	24,359	158	24,517	99.7	35.8	98.5
南阿蘇村	24,258	970	25,228	23,853	313	24,166	98.3	32.3	95.8
御船町	40,607	1,580	42,187	40,161	250	40,411	98.9	15.8	95.8
嘉島町	69,176	449	69,625	66,666	109	66,775	96.4	24.3	95.9
益城町	105,238	1,268	106,506	104,557	460	105,017	99.4	36.3	98.6
甲佐町	24,730	0	24,730	24,680	0	24,680	99.8	—	99.8
山都町	26,117	1,900	28,017	26,063	740	26,803	99.8	38.9	95.7
氷川町	16,917	958	17,875	16,867	656	17,523	99.7	68.5	98.0
芦北町	31,815	486	32,301	31,815	70	31,885	100.0	14.4	98.7
津奈木町	7,476	760	8,236	7,141	50	7,191	95.5	6.6	87.3
錦町	30,934	54	30,988	30,549	50	30,599	98.8	92.6	98.7
多良木町	21,310	463	21,773	21,310	1	21,311	100.0	0.2	97.9
湯前町	8,041	22	8,063	8,041	22	8,063	100.0	100.0	100.0
水上村	3,736	0	3,736	3,736	0	3,736	100.0	—	100.0
相良村	8,935	547	9,482	8,800	50	8,850	98.5	9.1	93.3
五木村	3,432	0	3,432	3,282	0	3,282	95.6	—	95.6
山江村	5,470	0	5,470	5,340	0	5,340	97.6	—	97.6
球磨村	4,315	0	4,315	4,315	0	4,315	100.0	—	100.0
あさぎり町	29,332	1,172	30,504	29,243	206	29,449	99.7	17.6	96.5
苓北町	13,713	49	13,762	13,713	1	13,714	100.0	2.0	99.7
合計	5,688,955	98,450	5,787,405	5,619,044	28,593	5,647,637	98.8	29.0	97.6

(6)市町村民税(法人税割)

(単位:千円、%)

市町村名	調定済額			収入済額			徴収率		
	A 現年課税分	B 滞納繰越分	C 合計	E 現年課税分	F 滞納繰越分	G 合計	E/A 現年課税分	F/B 滞納繰越分	G/C 計
熊本市	5,300,788	68,977	5,369,765	5,230,176	22,900	5,253,076	98.7	33.2	97.8
八代市	510,770	10,639	521,409	505,893	1,739	507,632	99.0	16.3	97.4
人吉市	151,632	186	151,818	146,409	5	146,414	96.6	2.7	96.4
荒尾市	174,898	485	175,383	174,794	63	174,857	99.9	13.0	99.7
水俣市	104,782	59	104,841	104,522	0	104,522	99.8	0.0	99.7
玉名市	270,306	2,139	272,445	270,215	136	270,351	100.0	6.4	99.2
山鹿市	148,500	509	149,009	147,282	1	147,283	99.2	0.2	98.8
菊池市	275,454	648	276,102	276,044	2	276,046	100.2	0.3	100.0
宇土市	191,773	54	191,827	186,707	14	186,721	97.4	25.9	97.3
上天草市	50,019	1,928	51,947	49,817	50	49,867	99.6	2.6	96.0
宇城市	168,151	2,903	171,054	169,149	511	169,660	100.6	17.6	99.2
阿蘇市	83,704	433	84,137	83,373	0	83,373	99.6	0.0	99.1
天草市	192,352	2,387	194,739	190,580	737	191,317	99.1	30.9	98.2
合志市	1,156,911	73	1,156,984	1,156,398	0	1,156,398	100.0	0.0	99.9
美里町	19,090	0	19,090	19,090	0	19,090	100.0	—	100.0
玉東町	3,595	0	3,595	3,595	0	3,595	100.0	—	100.0
南関町	40,304	0	40,304	39,789	0	39,789	98.7	—	98.7
長洲町	101,516	115	101,631	101,304	72	101,376	99.8	62.6	99.7
和水町	29,640	0	29,640	29,640	0	29,640	100.0	—	100.0
大津町	237,288	154	237,442	235,514	19	235,533	99.3	12.3	99.2
菊陽町	591,995	507	592,502	592,807	102	592,909	100.1	20.1	100.1
南小国町	6,487	0	6,487	6,487	0	6,487	100.0	—	100.0
小国町	16,393	592	16,985	16,393	54	16,447	100.0	9.1	96.8
産山村	1,129	63	1,192	1,101	12	1,113	97.5	19.0	93.4
高森町	13,496	0	13,496	13,416	0	13,416	99.4	—	99.4
西原村	75,776	1,022	76,798	75,776	0	75,776	100.0	0.0	98.7
南阿蘇村	29,653	282	29,935	29,693	280	29,973	100.1	99.3	100.1
御船町	44,396	59	44,455	44,378	40	44,418	100.0	67.8	99.9
嘉島町	89,636	0	89,636	88,558	0	88,558	98.8	—	98.8
益城町	223,503	4,031	227,534	223,218	1,426	224,644	99.9	35.4	98.7
甲佐町	18,729	214	18,943	18,729	100	18,829	100.0	46.7	99.4
山都町	25,966	31	25,997	25,965	31	25,996	100.0	100.0	100.0
氷川町	8,278	0	8,278	8,263	0	8,263	99.8	—	99.8
芦北町	22,541	0	22,541	22,541	0	22,541	100.0	—	100.0
津奈木町	2,798	0	2,798	2,798	0	2,798	100.0	—	100.0
錦町	33,753	0	33,753	33,752	0	33,752	100.0	—	100.0
多良木町	24,860	0	24,860	24,860	0	24,860	100.0	—	100.0
湯前町	2,250	0	2,250	2,250	0	2,250	100.0	—	100.0
水上村	2,786	0	2,786	2,786	0	2,786	100.0	—	100.0
相良村	9,268	0	9,268	9,268	0	9,268	100.0	—	100.0
五木村	1,722	0	1,722	1,722	0	1,722	100.0	—	100.0
山江村	4,152	0	4,152	4,093	0	4,093	98.6	—	98.6
球磨村	2,638	0	2,638	2,638	0	2,638	100.0	—	100.0
あさぎり町	27,181	0	27,181	27,210	0	27,210	100.1	—	100.1
苓北町	11,897	151	12,048	11,897	9	11,906	100.0	6.0	98.8
合計	10,502,756	98,641	10,601,397	10,410,890	28,303	10,439,193	99.1	28.7	98.5

(7)固定資産税(市町村交付金含む)

(単位:千円、%)

市町村名	調定済額			収入済額			徴収率		
	A 現年課税分	B 滞納繰越分	C 合計	E 現年課税分	F 滞納繰越分	G 合計	E/A 現年課税分	F/B 滞納繰越分	G/C 計
熊本市	42,647,430	857,997	43,505,427	41,701,486	349,046	42,050,532	97.8	40.7	96.7
八代市	8,352,976	398,774	8,751,750	8,164,880	89,028	8,253,908	97.7	22.3	94.3
人吉市	1,462,731	150,760	1,613,491	1,416,671	20,499	1,437,170	96.9	13.6	89.1
荒尾市	2,547,249	74,314	2,621,563	2,498,506	16,420	2,514,926	98.1	22.1	95.9
水俣市	1,746,048	133,633	1,879,681	1,716,971	10,371	1,727,342	98.3	7.8	91.9
玉名市	3,130,345	147,472	3,277,817	3,050,979	29,232	3,080,211	97.5	19.8	94.0
山鹿市	2,265,227	151,364	2,416,591	2,204,485	38,371	2,242,856	97.3	25.4	92.8
菊池市	2,791,169	179,310	2,970,479	2,746,155	18,395	2,764,550	98.4	10.3	93.1
宇土市	1,984,321	72,857	2,057,178	1,945,490	13,926	1,959,416	98.0	19.1	95.2
上天草市	1,097,775	118,556	1,216,331	1,059,209	10,739	1,069,948	96.5	9.1	88.0
宇城市	2,986,676	120,921	3,107,597	2,922,873	30,568	2,953,441	97.9	25.3	95.0
阿蘇市	1,532,833	173,475	1,706,308	1,442,273	33,079	1,475,352	94.1	19.1	86.5
天草市	3,454,980	110,576	3,565,556	3,428,230	22,722	3,450,952	99.2	20.5	96.8
合志市	2,918,739	55,841	2,974,580	2,903,398	12,721	2,916,119	99.5	22.8	98.0
美里町	460,197	7,662	467,859	455,023	2,436	457,459	98.9	31.8	97.8
玉東町	327,522	5,641	333,163	312,848	2,262	315,110	95.5	40.1	94.6
南関町	806,151	5,266	811,417	781,462	2,864	784,326	96.9	54.4	96.7
長洲町	1,114,339	30,426	1,144,765	1,050,321	5,579	1,055,900	94.3	18.3	92.2
和水町	451,346	22,539	473,885	447,609	3,124	450,733	99.2	13.9	95.1
大津町	2,958,435	76,868	3,035,303	2,926,489	15,174	2,941,663	98.9	19.7	96.9
菊陽町	4,042,115	90,316	4,132,431	3,952,498	20,272	3,972,770	97.8	22.4	96.1
南小国町	204,295	6,654	210,949	200,933	3,632	204,565	98.4	54.6	97.0
小国町	344,262	9,715	353,977	339,215	3,604	342,819	98.5	37.1	96.8
産山村	68,173	33,326	101,499	54,875	150	55,025	80.5	0.5	54.2
高森町	270,509	56,810	327,319	250,322	1,470	251,792	92.5	2.6	76.9
西原村	503,132	14,150	517,282	499,589	5,031	504,620	99.3	35.6	97.6
南阿蘇村	633,623	52,613	686,236	556,033	10,154	566,187	87.8	19.3	82.5
御船町	734,572	22,107	756,679	727,196	5,132	732,328	99.0	23.2	96.8
嘉島町	970,349	7,457	977,806	966,801	2,108	968,909	99.6	28.3	99.1
益城町	1,847,100	60,234	1,907,334	1,829,363	13,749	1,843,112	99.0	22.8	96.6
甲佐町	541,151	65,730	606,881	536,364	5,423	541,787	99.1	8.3	89.3
山都町	606,869	43,884	650,753	600,138	11,124	611,262	98.9	25.3	93.9
氷川町	476,067	25,091	501,158	465,703	10,113	475,816	97.8	40.3	94.9
芦北町	1,224,155	26,983	1,251,138	1,191,707	4,641	1,196,348	97.3	17.2	95.6
津奈木町	267,064	16,552	283,616	260,767	753	261,520	97.6	4.5	92.2
錦町	652,401	32,787	685,188	578,392	5,677	584,069	88.7	17.3	85.2
多良木町	336,609	22,533	359,142	332,186	3,660	335,846	98.7	16.2	93.5
湯前町	123,836	8,789	132,625	123,150	2,615	125,765	99.4	29.8	94.8
水上村	139,018	1,767	140,785	138,890	294	139,184	99.9	16.6	98.9
相良村	205,062	23,859	228,921	202,426	4,425	206,851	98.7	18.5	90.4
五木村	202,619	0	202,619	202,619	0	202,619	100.0	—	100.0
山江村	97,401	6,786	104,187	96,821	1,313	98,134	99.4	19.3	94.2
球磨村	129,481	8,864	138,345	119,314	1,631	120,945	92.1	18.4	87.4
あさぎり町	571,184	83,632	654,816	563,540	9,087	572,627	98.7	10.9	87.4
苓北町	1,149,011	4,615	1,153,626	1,147,832	826	1,148,658	99.9	17.9	99.6
合計	101,376,547	3,619,506	104,996,053	99,112,032	853,440	99,965,472	97.8	23.6	95.2

(8) 固定資産税(純固定資産税)

(単位: 千円、%)

市町村名	調定済額			収入済額			徴収率		
	A 現年課税分	B 滞納繰越分	C 合計	E 現年課税分	F 滞納繰越分	G 合計	E/A 現年課税分	F/B 滞納繰越分	G/C 計
熊本市	42,318,709	857,997	43,176,706	41,372,765	349,046	41,721,811	97.8	40.7	96.6
八代市	8,307,703	398,774	8,706,477	8,119,607	89,028	8,208,635	97.7	22.3	94.3
人吉市	1,452,926	150,760	1,603,686	1,406,866	20,499	1,427,365	96.8	13.6	89.0
荒尾市	2,542,464	74,314	2,616,778	2,493,721	16,420	2,510,141	98.1	22.1	95.9
水俣市	1,716,560	133,633	1,850,193	1,687,483	10,371	1,697,854	98.3	7.8	91.8
玉名市	3,128,465	147,472	3,275,937	3,049,099	29,232	3,078,331	97.5	19.8	94.0
山鹿市	2,258,946	151,364	2,410,310	2,198,204	38,371	2,236,575	97.3	25.4	92.8
菊池市	2,671,824	179,310	2,851,134	2,626,810	18,395	2,645,205	98.3	10.3	92.8
宇土市	1,982,152	72,857	2,055,009	1,943,321	13,926	1,957,247	98.0	19.1	95.2
上天草市	1,096,748	118,556	1,215,304	1,058,182	10,739	1,068,921	96.5	9.1	88.0
宇城市	2,981,796	120,921	3,102,717	2,917,993	30,568	2,948,561	97.9	25.3	95.0
阿蘇市	1,527,371	173,475	1,700,846	1,436,811	33,079	1,469,890	94.1	19.1	86.4
天草市	3,433,122	110,576	3,543,698	3,406,372	22,722	3,429,094	99.2	20.5	96.8
合志市	2,913,802	55,841	2,969,643	2,898,461	12,721	2,911,182	99.5	22.8	98.0
美里町	439,551	7,662	447,213	434,377	2,436	436,813	98.8	31.8	97.7
玉東町	327,332	5,641	332,973	312,658	2,262	314,920	95.5	40.1	94.6
南関町	806,096	5,266	811,362	781,407	2,864	784,271	96.9	54.4	96.7
長洲町	1,114,178	30,426	1,144,604	1,050,160	5,579	1,055,739	94.3	18.3	92.2
和水町	451,346	22,539	473,885	447,609	3,124	450,733	99.2	13.9	95.1
大津町	2,956,373	76,868	3,033,241	2,924,427	15,174	2,939,601	98.9	19.7	96.9
菊陽町	3,999,476	90,316	4,089,792	3,909,859	20,272	3,930,131	97.8	22.4	96.1
南小国町	203,625	6,654	210,279	200,263	3,632	203,895	98.3	54.6	97.0
小国町	341,545	9,715	351,260	336,498	3,604	340,102	98.5	37.1	96.8
産山村	68,173	33,326	101,499	54,875	150	55,025	80.5	0.5	54.2
高森町	268,911	56,810	325,721	248,724	1,470	250,194	92.5	2.6	76.8
西原村	501,586	14,150	515,736	498,043	5,031	503,074	99.3	35.6	97.5
南阿蘇村	632,233	52,613	684,846	554,643	10,154	564,797	87.7	19.3	82.5
御船町	731,073	22,107	753,180	723,697	5,132	728,829	99.0	23.2	96.8
嘉島町	970,349	7,457	977,806	966,801	2,108	968,909	99.6	28.3	99.1
益城町	1,842,046	60,234	1,902,280	1,824,309	13,749	1,838,058	99.0	22.8	96.6
甲佐町	541,143	65,730	606,873	536,356	5,423	541,779	99.1	8.3	89.3
山都町	586,572	43,884	630,456	579,841	11,124	590,965	98.9	25.3	93.7
氷川町	475,827	25,091	500,918	465,463	10,113	475,576	97.8	40.3	94.9
芦北町	1,220,363	26,983	1,247,346	1,187,915	4,641	1,192,556	97.3	17.2	95.6
津奈木町	266,954	16,552	283,506	260,657	753	261,410	97.6	4.5	92.2
錦町	651,420	32,787	684,207	577,411	5,677	583,088	88.6	17.3	85.2
多良木町	334,254	22,533	356,787	329,831	3,660	333,491	98.7	16.2	93.5
湯前町	117,989	8,789	126,778	117,303	2,615	119,918	99.4	29.8	94.6
水上村	113,335	1,767	115,102	113,207	294	113,501	99.9	16.6	98.6
相良村	203,539	23,859	227,398	200,903	4,425	205,328	98.7	18.5	90.3
五木村	200,892	0	200,892	200,892	0	200,892	100.0	—	100.0
山江村	96,280	6,786	103,066	95,700	1,313	97,013	99.4	19.3	94.1
球磨村	127,566	8,864	136,430	117,399	1,631	119,030	92.0	18.4	87.2
あさぎり町	568,606	83,632	652,238	560,962	9,087	570,049	98.7	10.9	87.4
苓北町	1,148,535	4,615	1,153,150	1,147,356	826	1,148,182	99.9	17.9	99.6
合計	100,639,756	3,619,506	104,259,262	98,375,241	853,440	99,228,681	97.7	23.6	95.2

(9)固定資産税(土地)

(単位:千円、%)

市町村名	調定済額			収入済額			徴収率		
	A 現年課税分	B 滞納繰越分	C 合計	E 現年課税分	F 滞納繰越分	G 合計	E/A 現年課税分	F/B 滞納繰越分	G/C 計
熊本市	15,488,229	326,291	15,814,520	15,142,023	132,740	15,274,763	97.8	40.7	96.6
八代市	2,206,054	105,875	2,311,929	2,155,756	23,637	2,179,393	97.7	22.3	94.3
人吉市	410,309	42,575	452,884	397,301	5,789	403,090	96.8	13.6	89.0
荒尾市	745,389	21,787	767,176	731,099	4,814	735,913	98.1	22.1	95.9
水俣市	459,265	35,754	495,019	451,486	2,775	454,261	98.3	7.8	91.8
玉名市	782,116	36,868	818,984	762,275	7,308	769,583	97.5	19.8	94.0
山鹿市	683,075	45,694	728,769	664,707	11,603	676,310	97.3	25.4	92.8
菊池市	602,561	40,438	642,999	592,410	4,149	596,559	98.3	10.3	92.8
宇土市	611,844	22,489	634,333	599,858	4,299	604,157	98.0	19.1	95.2
上天草市	239,621	25,903	265,524	231,195	2,346	233,541	96.5	9.1	88.0
宇城市	822,139	33,374	855,513	805,366	8,437	813,803	98.0	25.3	95.1
阿蘇市	435,355	49,447	484,802	409,542	9,429	418,971	94.1	19.1	86.4
天草市	1,019,116	32,825	1,051,941	1,011,176	6,745	1,017,921	99.2	20.5	96.8
合志市	771,774	14,792	786,566	767,802	3,370	771,172	99.5	22.8	98.0
美里町	78,855	1,375	80,230	77,927	437	78,364	98.8	31.8	97.7
玉東町	62,857	1,083	63,940	60,040	434	60,474	95.5	40.1	94.6
南関町	106,774	1,291	108,065	103,504	702	104,206	96.9	54.4	96.4
長洲町	267,432	7,303	274,735	252,066	1,339	253,405	94.3	18.3	92.2
和水町	100,563	5,022	105,585	99,731	696	100,427	99.2	13.9	95.1
大津町	592,608	15,408	608,016	586,204	3,042	589,246	98.9	19.7	96.9
菊陽町	870,365	31,144	901,509	839,462	6,990	846,452	96.4	22.4	93.9
南小国町	53,855	1,760	55,615	52,966	961	53,927	98.3	54.6	97.0
小国町	68,924	3,030	71,954	67,794	866	68,660	98.4	28.6	95.4
産山村	17,859	4,508	22,367	16,266	64	16,330	91.1	1.4	73.0
高森町	60,747	12,833	73,580	56,187	332	56,519	92.5	2.6	76.8
西原村	130,409	3,679	134,088	129,488	1,308	130,796	99.3	35.6	97.5
南阿蘇村	143,889	11,974	155,863	126,230	2,311	128,541	87.7	19.3	82.5
御船町	206,064	6,231	212,295	203,985	1,446	205,431	99.0	23.2	96.8
嘉島町	271,077	2,027	273,104	270,086	589	270,675	99.6	29.1	99.1
益城町	545,833	17,848	563,681	540,577	4,074	544,651	99.0	22.8	96.6
甲佐町	140,773	17,099	157,872	139,528	1,411	140,939	99.1	8.3	89.3
山都町	128,166	9,589	137,755	126,695	2,431	129,126	98.9	25.4	93.7
氷川町	124,620	9,144	133,764	121,905	3,685	125,590	97.8	40.3	93.9
芦北町	198,919	4,398	203,317	193,630	757	194,387	97.3	17.2	95.6
津奈木町	36,735	2,278	39,013	35,868	104	35,972	97.6	4.6	92.2
錦町	131,613	6,624	138,237	116,660	1,147	117,807	88.6	17.3	85.2
多良木町	78,349	5,282	83,631	77,312	858	78,170	98.7	16.2	93.5
湯前町	30,487	2,271	32,758	30,310	676	30,986	99.4	29.8	94.6
水上村	14,949	233	15,182	14,943	39	14,982	100.0	16.7	98.7
相良村	41,020	4,808	45,828	40,489	892	41,381	98.7	18.6	90.3
五木村	3,942	0	3,942	3,942	0	3,942	100.0	—	100.0
山江村	16,141	1,912	18,053	15,978	370	16,348	99.0	19.4	90.6
球磨村	23,314	3,286	26,600	21,462	604	22,066	92.1	18.4	83.0
あさぎり町	147,075	21,632	168,707	145,097	2,350	147,447	98.7	10.9	87.4
苓北町	80,892	2,025	82,917	80,660	258	80,918	99.7	12.7	97.6
合計	30,051,953	1,051,209	31,103,162	29,368,988	268,614	29,637,602	97.7	25.6	95.3

(10) 固定資産税(家屋)

(単位:千円、%)

市町村名	調定済額			収入済額			徴収率		
	A 現年課税分	B 滞納繰越分	C 合計	E 現年課税分	F 滞納繰越分	G 合計	E/A 現年課税分	F/B 滞納繰越分	G/C 計
熊本市	21,215,877	423,542	21,639,419	20,741,642	172,303	20,913,945	97.8	40.7	96.6
八代市	3,572,255	171,472	3,743,727	3,491,431	38,282	3,529,713	97.7	22.3	94.3
人吉市	735,131	76,279	811,410	711,827	10,372	722,199	96.8	13.6	89.0
荒尾市	1,313,241	38,385	1,351,626	1,288,064	8,481	1,296,545	98.1	22.1	95.9
水俣市	641,818	49,965	691,783	630,946	3,878	634,824	98.3	7.8	91.8
玉名市	1,626,802	76,685	1,703,487	1,585,532	15,201	1,600,733	97.5	19.8	94.0
山鹿市	1,121,213	76,086	1,197,299	1,091,064	19,045	1,110,109	97.3	25.0	92.7
菊池市	1,305,242	87,597	1,392,839	1,283,252	8,986	1,292,238	98.3	10.3	92.8
宇土市	842,068	30,952	873,020	825,572	5,916	831,488	98.0	19.1	95.2
上天草市	565,109	61,087	626,196	545,237	5,534	550,771	96.5	9.1	88.0
宇城市	1,331,783	53,931	1,385,714	1,301,425	13,633	1,315,058	97.7	25.3	94.9
阿蘇市	745,467	84,668	830,135	701,268	16,145	717,413	94.1	19.1	86.4
天草市	1,750,354	56,376	1,806,730	1,736,715	11,585	1,748,300	99.2	20.5	96.8
合志市	1,492,586	28,602	1,521,188	1,484,592	6,515	1,491,107	99.5	22.8	98.0
美里町	172,568	3,008	175,576	170,536	956	171,492	98.8	31.8	97.7
玉東町	96,353	1,661	98,014	92,033	666	92,699	95.5	40.1	94.6
南関町	328,771	3,975	332,746	318,701	2,162	320,863	96.9	54.4	96.4
長洲町	494,324	13,499	507,823	465,921	2,475	468,396	94.3	18.3	92.2
和水町	211,574	10,565	222,139	209,822	1,464	211,286	99.2	13.9	95.1
大津町	1,305,751	33,951	1,339,702	1,291,641	6,702	1,298,343	98.9	19.7	96.9
菊陽町	1,653,682	59,172	1,712,854	1,594,968	13,282	1,608,250	96.4	22.4	93.9
南小国町	109,499	3,578	113,077	107,691	1,953	109,644	98.3	54.6	97.0
小国町	127,533	5,528	133,061	123,660	1,581	125,241	97.0	28.6	94.1
産山村	29,902	28,669	58,571	18,208	86	18,294	60.9	0.3	31.2
高森町	144,486	30,524	175,010	133,639	790	134,429	92.5	2.6	76.8
西原村	213,038	6,010	219,048	211,534	2,137	213,671	99.3	35.6	97.5
南阿蘇村	331,995	27,628	359,623	291,251	5,332	296,583	87.7	19.3	82.5
御船町	380,579	11,508	392,087	376,740	2,672	379,412	99.0	23.2	96.8
嘉島町	459,518	3,637	463,155	457,838	998	458,836	99.6	27.4	99.1
益城町	772,475	25,260	797,735	765,037	5,766	770,803	99.0	22.8	96.6
甲佐町	236,285	28,700	264,985	234,195	2,368	236,563	99.1	8.3	89.3
山都町	229,115	17,141	246,256	226,486	4,345	230,831	98.9	25.3	93.7
氷川町	217,349	15,947	233,296	212,615	6,428	219,043	97.8	40.3	93.9
芦北町	342,922	7,582	350,504	333,804	1,304	335,108	97.3	17.2	95.6
津奈木町	82,275	5,101	87,376	80,334	232	80,566	97.6	4.5	92.2
錦町	249,844	12,575	262,419	221,459	2,177	223,636	88.6	17.3	85.2
多良木町	168,932	11,388	180,320	166,697	1,850	168,547	98.7	16.2	93.5
湯前町	56,795	4,231	61,026	56,465	1,259	57,724	99.4	29.8	94.6
水上村	31,537	492	32,029	31,472	82	31,554	99.8	16.7	98.5
相良村	78,809	9,238	88,047	77,788	1,713	79,501	98.7	18.5	90.3
五木村	22,342	0	22,342	22,342	0	22,342	100.0	—	100.0
山江村	41,149	4,874	46,023	40,733	943	41,676	99.0	19.3	90.6
球磨村	39,451	5,578	45,029	36,436	1,027	37,463	92.4	18.4	83.2
あさぎり町	275,520	40,524	316,044	271,817	4,403	276,220	98.7	10.9	87.4
苓北町	329,393	2,394	331,787	328,446	372	328,818	99.7	15.5	99.1
合計	47,492,712	1,749,565	49,242,277	46,388,876	413,401	46,802,277	97.7	23.6	95.0

(11) 固定資産税(償却資産)

(単位: 千円、%)

市町村名	調定済額			収入済額			徴収率		
	A 現年課税分	B 滞納繰越分	C 合計	E 現年課税分	F 滞納繰越分	G 合計	E/A 現年課税分	F/B 滞納繰越分	G/C 計
熊本市	5,614,603	108,164	5,722,767	5,489,100	44,003	5,533,103	97.8	40.7	96.7
八代市	2,529,394	121,427	2,650,821	2,472,420	27,109	2,499,529	97.7	22.3	94.3
人吉市	307,486	31,906	339,392	297,738	4,338	302,076	96.8	13.6	89.0
荒尾市	483,834	14,142	497,976	474,558	3,125	477,683	98.1	22.1	95.9
水俣市	615,477	47,914	663,391	605,051	3,718	608,769	98.3	7.8	91.8
玉名市	719,547	33,919	753,466	701,292	6,723	708,015	97.5	19.8	94.0
山鹿市	454,658	29,584	484,242	442,433	7,723	450,156	97.3	26.1	93.0
菊池市	764,021	51,275	815,296	751,148	5,260	756,408	98.3	10.3	92.8
宇土市	528,240	19,416	547,656	517,891	3,711	521,602	98.0	19.1	95.2
上天草市	292,018	31,566	323,584	281,750	2,859	284,609	96.5	9.1	88.0
宇城市	827,874	33,616	861,490	811,202	8,498	819,700	98.0	25.3	95.1
阿蘇市	346,549	39,360	385,909	326,001	7,505	333,506	94.1	19.1	86.4
天草市	663,652	21,375	685,027	658,481	4,392	662,873	99.2	20.5	96.8
合志市	649,442	12,447	661,889	646,067	2,836	648,903	99.5	22.8	98.0
美里町	188,128	3,279	191,407	185,914	1,043	186,957	98.8	31.8	97.7
玉東町	168,122	2,897	171,019	160,585	1,162	161,747	95.5	40.1	94.6
南関町	370,551	0	370,551	359,202	0	359,202	96.9	—	96.9
長洲町	352,422	9,624	362,046	332,173	1,765	333,938	94.3	18.3	92.2
和水町	139,209	6,952	146,161	138,056	964	139,020	99.2	13.9	95.1
大津町	1,058,014	27,509	1,085,523	1,046,582	5,430	1,052,012	98.9	19.7	96.9
菊陽町	1,475,429	0	1,475,429	1,475,429	0	1,475,429	100.0	—	100.0
南小国町	40,271	1,316	41,587	39,606	718	40,324	98.3	54.6	97.0
小国町	145,088	1,157	146,245	145,044	1,157	146,201	100.0	100.0	100.0
産山村	20,412	149	20,561	20,401	0	20,401	99.9	0.0	99.2
高森町	63,678	13,453	77,131	58,898	348	59,246	92.5	2.6	76.8
西原村	158,139	4,461	162,600	157,021	1,586	158,607	99.3	35.6	97.5
南阿蘇村	156,349	13,011	169,360	137,162	2,511	139,673	87.7	19.3	82.5
御船町	144,430	4,368	148,798	142,972	1,014	143,986	99.0	23.2	96.8
嘉島町	239,754	1,793	241,547	238,877	521	239,398	99.6	29.1	99.1
益城町	523,738	17,126	540,864	518,695	3,909	522,604	99.0	22.8	96.6
甲佐町	164,085	19,931	184,016	162,633	1,644	164,277	99.1	8.2	89.3
山都町	229,291	17,154	246,445	226,660	4,348	231,008	98.9	25.3	93.7
氷川町	133,858	0	133,858	130,943	0	130,943	97.8	—	97.8
芦北町	678,522	15,003	693,525	660,481	2,580	663,061	97.3	17.2	95.6
津奈木町	147,944	9,173	157,117	144,455	417	144,872	97.6	4.5	92.2
錦町	269,963	13,588	283,551	239,292	2,353	241,645	88.6	17.3	85.2
多良木町	86,973	5,863	92,836	85,822	952	86,774	98.7	16.2	93.5
湯前町	30,707	2,287	32,994	30,528	680	31,208	99.4	29.7	94.6
水上村	66,849	1,042	67,891	66,792	173	66,965	99.9	16.6	98.6
相良村	83,710	9,813	93,523	82,626	1,820	84,446	98.7	18.5	90.3
五木村	174,608	0	174,608	174,608	0	174,608	100.0	—	100.0
山江村	38,990	0	38,990	38,989	0	38,989	100.0	—	100.0
球磨村	64,801	0	64,801	59,501	0	59,501	91.8	—	91.8
あさぎり町	146,011	21,476	167,487	144,048	2,334	146,382	98.7	10.9	87.4
苓北町	738,250	196	738,446	738,250	196	738,446	100.0	100.0	100.0
合計	23,095,091	818,732	23,913,823	22,617,377	171,425	22,788,802	97.9	20.9	95.3

(12) 軽自動車税(軽自動車税+環境性能割)

(単位:千円、%)

市町村名	調定済額			収入済額			徴収率		
	A 現年課税分	B 滞納繰越分	C 合計	E 現年課税分	F 滞納繰越分	G 合計	E/A 現年課税分	F/B 滞納繰越分	G/C 計
熊本市	1,894,982	88,052	2,035,277	1,867,502	27,810	1,947,555	98.5	31.6	95.7
八代市	437,665	24,609	476,086	431,610	7,124	452,546	98.6	28.9	95.1
人吉市	120,760	8,809	137,765	118,246	2,092	128,534	97.9	23.7	93.3
荒尾市	179,949	4,701	189,716	178,756	1,108	184,930	99.3	23.6	97.5
水俣市	83,547	3,753	89,751	82,662	941	86,054	98.9	25.1	95.9
玉名市	248,518	16,733	273,907	245,158	3,852	257,666	98.6	23.0	94.1
山鹿市	214,987	12,494	234,152	210,583	3,471	220,725	98.0	27.8	94.3
菊池市	199,138	11,183	216,420	196,516	2,274	204,889	98.7	20.3	94.7
宇土市	129,548	10,065	143,228	126,928	2,398	132,941	98.0	23.8	92.8
上天草市	86,541	4,114	93,173	85,855	1,067	89,440	99.2	25.9	96.0
宇城市	217,410	10,477	235,369	214,512	2,611	224,605	98.7	24.9	95.4
阿蘇市	105,460	8,784	119,198	103,297	2,749	111,000	97.9	31.3	93.1
天草市	289,514	5,745	304,558	288,129	1,463	298,891	99.5	25.5	98.1
合志市	189,924	6,326	200,855	188,328	1,272	194,205	99.2	20.1	96.7
美里町	42,014	1,405	45,389	41,818	477	44,265	99.5	34.0	97.5
玉東町	22,341	664	23,700	22,146	173	23,014	99.1	26.1	97.1
南関町	43,799	831	45,977	43,713	431	45,491	99.8	51.9	98.9
長洲町	54,982	2,249	58,340	54,459	678	56,246	99.0	30.1	96.4
和水町	47,983	1,176	51,116	47,704	275	49,936	99.4	23.4	97.7
大津町	128,826	7,365	139,737	126,655	1,857	132,058	98.3	25.2	94.5
菊陽町	130,663	11,253	145,493	128,585	2,741	134,903	98.4	24.4	92.7
南小国町	16,485	802	18,046	16,271	372	17,402	98.7	46.4	96.4
小国町	28,857	478	39,378	28,708	198	38,949	99.5	41.4	98.9
産山村	6,602	108	7,049	6,548	26	6,913	99.2	24.1	98.1
高森町	26,264	348	27,565	26,232	64	27,249	99.9	18.4	98.9
西原村	31,359	1,063	34,005	31,093	397	33,073	99.2	37.3	97.3
南阿蘇村	44,097	3,158	49,574	43,541	635	46,495	98.7	20.1	93.8
御船町	66,783	3,155	72,259	65,769	959	69,049	98.5	30.4	95.6
嘉島町	36,562	1,457	39,433	36,134	390	37,938	98.8	26.8	96.2
益城町	112,391	6,761	122,719	110,796	1,330	115,693	98.6	19.7	94.3
甲佐町	50,758	2,630	58,140	50,255	682	55,689	99.0	25.9	95.8
山都町	69,831	4,914	79,050	68,817	1,369	74,491	98.5	27.9	94.2
氷川町	46,203	2,751	50,860	45,581	831	48,318	98.7	30.2	95.0
芦北町	62,376	870	68,573	61,890	156	67,373	99.2	17.9	98.3
津奈木町	17,122	717	18,476	16,892	181	17,710	98.7	25.2	95.9
錦町	45,561	1,353	48,658	45,282	240	47,266	99.4	17.7	97.1
多良木町	42,504	1,959	45,995	42,079	326	43,937	99.0	16.6	95.5
湯前町	16,652	181	17,587	16,652	43	17,449	100.0	23.8	99.2
水上村	8,776	42	9,112	8,776	2	9,072	100.0	4.8	99.6
相良村	20,379	1,892	23,203	19,991	324	21,247	98.1	17.1	91.6
五木村	5,131	0	5,131	5,131	0	5,131	100.0	—	100.0
山江村	13,907	112	14,669	13,907	16	14,573	100.0	14.3	99.3
球磨村	13,866	565	15,896	13,752	143	15,360	99.2	25.3	96.6
あさぎり町	65,588	926	69,254	65,345	302	68,387	99.6	32.6	98.7
苓北町	27,018	679	28,693	26,840	254	28,090	99.3	37.4	97.9
合計	5,743,623	277,709	6,222,532	5,669,444	76,104	5,946,748	98.7	27.4	95.6

(13)市町村たばこ税

(単位:千円、%)

市町村名	調定済額			収入済額			徴収率		
	A 現年課税分	B 滞納繰越分	C 合計	E 現年課税分	F 滞納繰越分	G 合計	E/A 現年課税分	F/B 滞納繰越分	G/C 計
熊本市	4,791,593	0	4,791,593	4,791,593	0	4,791,593	100.0	—	100.0
八代市	811,223	0	811,223	811,223	0	811,223	100.0	—	100.0
人吉市	252,050	0	252,050	252,050	0	252,050	100.0	—	100.0
荒尾市	379,210	0	379,210	379,210	0	379,210	100.0	—	100.0
水俣市	141,140	0	141,140	141,140	0	141,140	100.0	—	100.0
玉名市	402,575	0	402,575	402,574	0	402,574	100.0	—	100.0
山鹿市	346,458	0	346,458	346,458	0	346,458	100.0	—	100.0
菊池市	336,263	0	336,263	336,263	0	336,263	100.0	—	100.0
宇土市	246,037	0	246,037	246,037	0	246,037	100.0	—	100.0
上天草市	167,126	0	167,126	167,126	0	167,126	100.0	—	100.0
宇城市	398,262	0	398,262	398,262	0	398,262	100.0	—	100.0
阿蘇市	186,763	0	186,763	186,763	0	186,763	100.0	—	100.0
天草市	499,855	0	499,855	499,855	0	499,855	100.0	—	100.0
合志市	338,171	0	338,171	338,171	0	338,171	100.0	—	100.0
美里町	59,312	0	59,312	59,312	0	59,312	100.0	—	100.0
玉東町	26,864	0	26,864	26,864	0	26,864	100.0	—	100.0
南関町	80,539	0	80,539	80,539	0	80,539	100.0	—	100.0
長洲町	107,593	0	107,593	107,593	0	107,593	100.0	—	100.0
和水町	50,502	0	50,502	50,502	0	50,502	100.0	—	100.0
大津町	320,213	0	320,213	320,213	0	320,213	100.0	—	100.0
菊陽町	314,001	0	314,001	314,001	0	314,001	100.0	—	100.0
南小国町	29,718	0	29,718	29,718	0	29,718	100.0	—	100.0
小国町	46,945	0	46,945	46,945	0	46,945	100.0	—	100.0
産山村	2,453	0	2,453	2,453	0	2,453	100.0	—	100.0
高森町	50,755	0	50,755	50,755	0	50,755	100.0	—	100.0
西原村	42,202	0	42,202	42,202	0	42,202	100.0	—	100.0
南阿蘇村	53,093	0	53,093	53,093	0	53,093	100.0	—	100.0
御船町	104,184	0	104,184	104,184	0	104,184	100.0	—	100.0
嘉島町	117,424	0	117,424	117,424	0	117,424	100.0	—	100.0
益城町	177,722	0	177,722	177,722	0	177,722	100.0	—	100.0
甲佐町	80,028	0	80,028	80,028	0	80,028	100.0	—	100.0
山都町	77,988	0	77,988	77,988	0	77,988	100.0	—	100.0
氷川町	72,092	0	72,092	72,092	0	72,092	100.0	—	100.0
芦北町	84,195	0	84,195	84,195	0	84,195	100.0	—	100.0
津奈木町	22,609	0	22,609	22,609	0	22,609	100.0	—	100.0
錦町	94,269	0	94,269	94,269	0	94,269	100.0	—	100.0
多良木町	67,000	0	67,000	67,000	0	67,000	100.0	—	100.0
湯前町	21,870	0	21,870	21,870	0	21,870	100.0	—	100.0
水上村	4,283	0	4,283	4,283	0	4,283	100.0	—	100.0
相良村	22,720	0	22,720	22,720	0	22,720	100.0	—	100.0
五木村	4,249	0	4,249	4,249	0	4,249	100.0	—	100.0
山江村	15,839	0	15,839	15,839	0	15,839	100.0	—	100.0
球磨村	11,916	0	11,916	11,916	0	11,916	100.0	—	100.0
あさぎり町	84,065	5	84,070	84,065	5	84,070	100.0	100.0	100.0
苓北町	32,928	0	32,928	32,928	0	32,928	100.0	—	100.0
合計	11,576,297	5	11,576,302	11,576,296	5	11,576,301	100.0	100.0	100.0

(14) 鉱産税

(単位:千円、%)

市町村名	調定済額			収入済額			徴収率		
	A 現年課税分	B 滞納繰越分	C 合計	E 現年課税分	F 滞納繰越分	G 合計	E/A 現年課税分	F/B 滞納繰越分	G/C 計
上天草市	29	0	29	29	0	29	100.0	—	100.0
阿蘇市	19	0	19	19	0	19	100.0	—	100.0
芦北町	5	0	5	5	0	5	100.0	—	100.0
合計	53	0	53	53	0	53	100.0	—	100.0

(15) 入湯税

(単位:千円、%)

市町村名	調定済額			収入済額			徴収率		
	A 現年課税分	B 滞納繰越分	C 合計	E 現年課税分	F 滞納繰越分	G 合計	E/A 現年課税分	F/B 滞納繰越分	G/C 計
熊本市	9,373	0	9,373	9,373	0	9,373	100.0	—	100.0
八代市	8,177	0	8,177	8,177	0	8,177	100.0	—	100.0
人吉市	6,123	0	6,123	6,123	0	6,123	100.0	—	100.0
荒尾市	3,956	0	3,956	3,956	0	3,956	100.0	—	100.0
水俣市	2,798	58	2,856	2,753	57	2,810	98.4	98.3	98.4
玉名市	6,080	82	6,162	5,686	82	5,768	93.5	100.0	93.6
山鹿市	14,439	0	14,439	14,439	0	14,439	100.0	—	100.0
菊池市	3,708	0	3,708	3,708	0	3,708	100.0	—	100.0
上天草市	15,500	0	15,500	15,500	0	15,500	100.0	—	100.0
阿蘇市	18,215	0	18,215	18,215	0	18,215	100.0	—	100.0
天草市	20,760	0	20,760	20,760	0	20,760	100.0	—	100.0
美里町	525	0	525	525	0	525	100.0	—	100.0
南関町	2,834	0	2,834	2,834	0	2,834	100.0	—	100.0
和水町	2,277	0	2,277	2,277	0	2,277	100.0	—	100.0
大津町	2,275	0	2,275	2,275	0	2,275	100.0	—	100.0
南小国町	30,164	274	30,438	30,164	274	30,438	100.0	100.0	100.0
小国町	6,056	0	6,056	6,056	0	6,056	100.0	—	100.0
産山村	782	0	782	782	0	782	100.0	—	100.0
高森町	2,583	1,482	4,065	2,583	60	2,643	100.0	4.0	65.0
西原村	1,760	0	1,760	1,760	0	1,760	100.0	—	100.0
南阿蘇村	26,603	283	26,886	26,603	283	26,886	100.0	100.0	100.0
御船町	149	0	149	149	0	149	100.0	—	100.0
嘉島町	891	0	891	891	0	891	100.0	—	100.0
益城町	2,805	0	2,805	2,805	0	2,805	100.0	—	100.0
山都町	938	0	938	938	0	938	100.0	—	100.0
芦北町	172	0	172	172	0	172	100.0	—	100.0
津奈木町	98	0	98	98	0	98	100.0	—	100.0
錦町	330	0	330	330	0	330	100.0	—	100.0
湯前町	342	0	342	342	0	342	100.0	—	100.0
水上村	855	0	855	855	0	855	100.0	—	100.0
相良村	749	0	749	749	0	749	100.0	—	100.0
山江村	488	0	488	488	0	488	100.0	—	100.0
球磨村	253	0	253	253	0	253	100.0	—	100.0
苓北町	660	0	660	660	0	660	100.0	—	100.0
合計	193,718	2,179	195,897	193,279	756	194,035	99.8	34.7	99.0

(16) 事業所税

(単位:千円、%)

市町村名	調定済額			収入済額			徴収率		
	A 現年課税分	B 滞納繰越分	C 合計	E 現年課税分	F 滞納繰越分	G 合計	E/A 現年課税分	F/B 滞納繰越分	G/C 計
熊本市	2,406,285	4,773	2,411,058	2,356,571	4,453	2,361,024	97.9	93.3	97.9
合計	2,406,285	4,773	2,411,058	2,356,571	4,453	2,361,024	97.9	93.3	97.9

(17) 特別土地保有税(合計)

(単位:千円、%)

市町村名	調定済額			収入済額			徴収率		
	A 現年課税分	B 滞納繰越分	C 合計	E 現年課税分	F 滞納繰越分	G 合計	E/A 現年課税分	F/B 滞納繰越分	G/C 計
熊本市	0	0	0	0	0	0	—	—	—
合計	0	0	0	0	0	0	—	—	—

(18) 特別土地保有税(保有分)

(単位:千円、%)

市町村名	調定済額			収入済額			徴収率		
	A 現年課税分	B 滞納繰越分	C 合計	E 現年課税分	F 滞納繰越分	G 合計	E/A 現年課税分	F/B 滞納繰越分	G/C 計
熊本市	0	0	0	0	0	0	—	—	—
合計	0	0	0	0	0	0	—	—	—

(19) 特別土地保有税(取得分)

(単位:千円、%)

市町村名	調定済額			収入済額			徴収率		
	A 現年課税分	B 滞納繰越分	C 合計	E 現年課税分	F 滞納繰越分	G 合計	E/A 現年課税分	F/B 滞納繰越分	G/C 計
熊本市	0	0	0	0	0	0	—	—	—
合計	0	0	0	0	0	0	—	—	—

(20) 都市計画税(合計)

(単位:千円、%)

市町村名	調定済額			収入済額			徴収率		
	A 現年課税分	B 滞納繰越分	C 合計	E 現年課税分	F 滞納繰越分	G 合計	E/A 現年課税分	F/B 滞納繰越分	G/C 計
熊本市	5,516,071	111,831	5,627,902	5,392,771	45,494	5,438,265	97.8	40.7	96.6
人吉市	167,103	17,461	184,564	161,806	2,440	164,246	96.8	14.0	89.0
玉名市	159,190	6,019	165,209	157,165	1,140	158,305	98.7	18.9	95.8
山鹿市	145,699	10,167	155,866	141,781	2,578	144,359	97.3	25.4	92.6
天草市	312,062	10,639	322,701	309,752	2,641	312,393	99.3	24.8	96.8
合計	6,300,125	156,117	6,456,242	6,163,275	54,293	6,217,568	97.8	34.8	96.3

(21) 都市計画税(土地)

(単位:千円、%)

市町村名	調定済額			収入済額			徴収率		
	A 現年課税分	B 滞納繰越分	C 合計	E 現年課税分	F 滞納繰越分	G 合計	E/A 現年課税分	F/B 滞納繰越分	G/C 計
熊本市	2,668,189	54,094	2,722,283	2,608,547	22,006	2,630,553	97.8	40.7	96.6
人吉市	68,760	7,185	75,945	66,580	1,004	67,584	96.8	14.0	89.0
玉名市	68,452	2,588	71,040	67,581	490	68,071	98.7	18.9	95.8
山鹿市	62,148	4,337	66,485	60,477	1,099	61,576	97.3	25.3	92.6
天草市	140,585	4,793	145,378	139,544	1,190	140,734	99.3	24.8	96.8
合計	3,008,134	72,997	3,081,131	2,942,729	25,789	2,968,518	97.8	35.3	96.3

(22) 都市計画税(家屋)

(単位:千円、%)

市町村名	調定済額			収入済額			徴収率		
	A 現年課税分	B 滞納繰越分	C 合計	E 現年課税分	F 滞納繰越分	G 合計	E/A 現年課税分	F/B 滞納繰越分	G/C 計
熊本市	2,847,882	57,737	2,905,619	2,784,224	23,488	2,807,712	97.8	40.7	96.6
人吉市	98,343	10,276	108,619	95,226	1,436	96,662	96.8	14.0	89.0
玉名市	90,738	3,431	94,169	89,584	650	90,234	98.7	18.9	95.8
山鹿市	83,551	5,830	89,381	81,304	1,479	82,783	97.3	25.4	92.6
天草市	171,477	5,846	177,323	170,208	1,451	171,659	99.3	24.8	96.8
合計	3,291,991	83,120	3,375,111	3,220,546	28,504	3,249,050	97.8	34.3	96.3

(23) 国民健康保険税

(単位: 千円、%)

市町村名	調定済額			収入済額			徴収率		
	A 現年課税分	B 滞納繰越分	C 合計	E 現年課税分	F 滞納繰越分	G 合計	E/A 現年課税分	F/B 滞納繰越分	G/C 計
熊本市	0	30,355	30,355	0	3,787	3,787	—	12.5	12.5
八代市	3,468,747	852,373	4,321,120	3,267,499	156,990	3,424,489	94.2	18.4	79.3
人吉市	582,961	351,057	934,018	532,318	50,821	583,139	91.3	14.5	62.4
荒尾市	956,724	217,335	1,174,059	917,665	40,671	958,336	95.9	18.7	81.6
水俣市	312,357	42,901	355,258	304,215	9,918	314,133	97.4	23.1	88.4
玉名市	1,773,931	520,335	2,294,266	1,701,094	86,715	1,787,809	95.9	16.7	77.9
山鹿市	1,230,377	208,219	1,438,596	1,157,654	59,917	1,217,571	94.1	28.8	84.6
菊池市	1,197,241	426,649	1,623,890	1,140,720	69,887	1,210,607	95.3	16.4	74.5
宇土市	719,015	151,478	870,493	686,319	30,826	717,145	95.5	20.4	82.4
上天草市	618,126	135,039	753,165	602,911	30,548	633,459	97.5	22.6	84.1
宇城市	1,451,638	266,545	1,718,183	1,405,686	61,780	1,467,466	96.8	23.2	85.4
阿蘇市	717,680	222,571	940,251	685,511	42,218	727,729	95.5	19.0	77.4
天草市	1,664,129	197,048	1,861,177	1,617,393	41,056	1,658,449	97.2	20.8	89.1
合志市	1,140,375	233,171	1,373,546	1,078,158	45,449	1,123,607	94.5	19.5	81.8
美里町	226,518	12,493	239,011	220,324	6,745	227,069	97.3	54.0	95.0
玉東町	113,348	14,248	127,596	108,661	4,747	113,408	95.9	33.3	88.9
南関町	205,453	18,878	224,331	203,667	7,020	210,687	99.1	37.2	93.9
長洲町	321,657	91,909	413,566	305,507	14,490	319,997	95.0	15.8	77.4
和水町	238,925	23,352	262,277	233,472	7,608	241,080	97.7	32.6	91.9
大津町	593,229	146,861	740,090	559,544	33,221	592,765	94.3	22.6	80.1
菊陽町	740,916	277,743	1,018,659	691,794	45,943	737,737	93.4	16.5	72.4
南小国町	97,049	10,105	107,154	94,333	4,853	99,186	97.2	48.0	92.6
小国町	201,021	18,736	219,757	195,438	7,444	202,882	97.2	39.7	92.3
産山村	53,197	5,157	58,354	51,992	1,848	53,840	97.7	35.8	92.3
高森町	162,863	51,710	214,573	159,165	5,192	164,357	97.7	10.0	76.6
西原村	178,210	30,554	208,764	174,144	5,811	179,955	97.7	19.0	86.2
南阿蘇村	303,278	98,927	402,205	285,645	17,710	303,355	94.2	17.9	75.4
御船町	372,029	45,630	417,659	357,451	17,021	374,472	96.1	37.3	89.7
嘉島町	212,510	21,889	234,399	205,165	7,663	212,828	96.5	35.0	90.8
益城町	729,956	170,736	900,692	689,086	36,496	725,582	94.4	21.4	80.6
甲佐町	244,751	79,195	323,946	237,913	12,283	250,196	97.2	15.5	77.2
山都町	479,148	79,627	558,775	465,281	22,282	487,563	97.1	28.0	87.3
氷川町	415,355	48,034	463,389	405,257	17,264	422,521	97.6	35.9	91.2
芦北町	162,448	30,161	192,609	158,820	8,421	167,241	97.8	27.9	86.8
津奈木町	71,161	20,881	92,042	69,315	2,728	72,043	97.4	13.1	78.3
錦町	245,603	58,776	304,379	237,920	7,403	245,323	96.9	12.6	80.6
多良木町	240,472	95,132	335,604	231,519	11,970	243,489	96.3	12.6	72.6
湯前町	81,776	23,139	104,915	81,046	3,665	84,711	99.1	15.8	80.7
水上村	46,345	2,435	48,780	46,335	427	46,762	100.0	17.5	95.9
相良村	98,352	54,475	152,827	95,252	4,050	99,302	96.8	7.4	65.0
五木村	17,335	0	17,335	17,335	0	17,335	100.0	—	100.0
山江村	60,422	22,941	83,363	59,286	2,335	61,621	98.1	10.2	73.9
球磨村	60,350	16,705	77,055	57,514	3,201	60,715	95.3	19.2	78.8
あさぎり町	420,224	46,678	466,902	414,347	11,250	425,597	98.6	24.1	91.2
苓北町	158,425	12,412	170,837	156,917	2,079	158,996	99.0	16.7	93.1
合計	23,385,627	5,484,595	28,870,222	22,366,588	1,063,753	23,430,341	95.6	19.4	81.2

(24) 国民健康保険料

(単位: 千円、%)

市町村名	調定済額			収入済額			徴収率		
	A 現年課税分	B 滞納繰越分	C 合計	E 現年課税分	F 滞納繰越分	G 合計	E/A 現年課税分	F/B 滞納繰越分	G/C 計
熊本市	15,172,496	4,038,327	19,210,823	13,887,336	593,221	14,480,557	91.5	14.7	75.4
合計	15,172,496	4,038,327	19,210,823	13,887,336	593,221	14,480,557	91.5	14.7	75.4

(余 白)

地方交付税及び地方特例交付金の状況

令和2年度（2020年度）地方交付税及び地方特例交付金の概要

1 地方交付税（震災復興特別交付税額を除く）の総額

令和2年度（2020年度）の地方交付税の総額は16兆5,882億円、対前年度比1.9%増加となった。

令和2年度（2020年度）の地方交付税の総額は16兆5,882億円（震災復興特別交付税除く）となり、前年度（16兆2,759億円）と比べると、3,123億円増（+1.9%）となった。

令和2年度（2020年度）の地方交付税の総額（当初予算ベース）は、国税四税の法定割合分15兆3,253億円から平成20年度（2008年度）、平成21年度（2009年度）及び平成28年度（2016年度）補正予算精算分2,355億円を減額した15兆898億円に、地方法人税法定率分1兆4,564億円、地方交付税法附則に基づく法定加算等5,187億円、返還金4億円及び特別会計剰余金1,000億円を加算し、特別会計借入金償還額5,000億円及び借入金等利子充当分771億円を減額した16兆5,882億円となり、対前年度当初予算比で、4,073億円増（+2.5%）となった。

また、国税の減額補正に伴う地方交付税の減額2兆6,339億円を補填するため、第3次補正予算において、国の一般会計から臨時財政対策特別加算及び臨時財政対策振替加算を行い地方交付税額が確保されたほか、令和2年度（2020年度）当初に行うこととしていた交付税特別会計借入金の償還のうち2,500億円の償還を繰り延べ、令和3年度（2021年度）当初の地方交付税の総額に加算が可能となるよう措置が講じられたことで、地方交付税の総額（補正予算後ベース）は16兆5,882億円となり、対前年度補正後予算比で、3,123億円増（+1.9%）となった。

令和2年度（2020年度）地方交付税算定基礎

（単位：億円）

区 分	令和2年度			令和元年度			増 減 額		増 減 率		
	当 初 A	補 正 額 B	補 正 後 C	当 初 D	補 正 額 E	補 正 後 F	A-C G	B-D H	E/C (%) I	F/D (%) J	
国 税	所 得 税 (A)	▲ 10,330	184,960	199,340	▲ 8,700	190,640	▲ 4,050	▲ 5,680	▲ 2.0	▲ 3.0	
	法 人 税 (B)	▲ 40,240	80,410	128,580	▲ 11,430	117,150	▲ 7,930	▲ 36,740	▲ 6.2	▲ 31.4	
	酒 税 (C)	▲ 1,220	11,430	12,710	-	12,710	▲ 60	▲ 1,280	▲ 0.5	▲ 10.1	
	計 (ア)	▲ 51,790	276,800	340,630	▲ 20,130	320,500	▲ 12,040	▲ 43,700	▲ 3.5	▲ 13.6	
	消 費 税 (イ)	▲ 24,460	192,730	193,920	▲ 3,300	190,620	23,270	2,110	12.0	1.1	
一 般 会 計	(A) × 33.1%	▲ 3,419	61,222	65,982	▲ 2,880	63,102	▲ 1,341	▲ 1,880	▲ 2.0	▲ 3.0	
	(B) × 33.1%	▲ 13,319	26,616	42,560	▲ 3,783	38,777	▲ 2,625	▲ 12,161	▲ 6.2	▲ 31.4	
	(C) × 50%	▲ 610	5,715	6,355	-	6,355	▲ 30	▲ 640	▲ 0.5	▲ 10.1	
	(イ) × 19.5%	▲ 4,770	37,582	40,335	▲ 686	39,649	2,017	▲ 2,067	5.0	▲ 5.2	
	小 計	▲ 22,118	131,135	155,232	▲ 7,349	147,882	▲ 1,979	▲ 16,748	▲ 1.3	▲ 11.3	
	前々年度国税4税決算精算分	-	-	-	985	985	-	▲ 985	-	-	皆減
	平成20、21、28年度補正予算精算分	▲ 2,355	▲ 2,355	▲ 2,355	-	▲ 2,355	-	-	-	-	-
	小計（法定率分）	▲ 22,118	128,780	152,877	▲ 6,364	146,513	▲ 1,979	▲ 17,733	▲ 1.3	▲ 12.1	
	既往法定加算等	5,187	5,187	2,633	-	2,633	2,554	2,554	97.0	97.0	
	臨時財政対策特別加算額	8,651	8,651	-	-	-	-	8,651	-	-	皆増
臨時財政対策振替加算額	17,688	17,688	-	6,496	6,496	-	11,192	-	-	172.3	
計（一般会計繰入額）	156,085	4,221	160,306	155,510	132	155,642	575	4,664	0.4	3.0	
特 別 会 計	地方法人税法定率分	▲ 4,221	10,343	6,876	▲ 302	6,574	7,688	3,769	111.8	57.3	
	前々年度決算精算分	-	-	-	170	170	-	▲ 170	-	-	皆減
	返 還 金	4	4	4	-	-	4	4	皆増	皆増	
	特別会計借入金償還額	▲ 5,000	▲ 2,500	▲ 5,000	950	▲ 4,050	-	1,550	-	-	▲ 38.3
	特別会計借入金等利子充当分	▲ 771	▲ 771	▲ 792	-	▲ 792	21	21	▲ 2.7	▲ 2.7	
	特別会計剰余金の活用	1,000	1,000	-	-	-	1,000	1,000	皆増	皆増	
	地方公共団体金融機構の公債償還金利変動準備金の活用	-	-	1,000	-	-	▲ 1,000	▲ 1,000	皆減	皆減	
	前年度からの繰越金	-	-	4,215	4,215	-	4,215	4,215	皆減	皆減	
翌年度への繰越額	▲ 2,500	▲ 2,500	-	-	-	-	▲ 2,500	-	-	皆増	
計（一般会計繰入+特別会計）	165,882	-	165,882	161,809	950	162,759	4,073	3,123	2.5	1.9	
付 地 方 交 付 税	合 計	165,882	165,882	161,809	950	162,759	4,073	3,123	2.5	1.9	
税 交	普 通 交 付 税	155,926	155,926	152,100	-	152,100	3,826	3,826	2.5	2.5	
	特 別 交 付 税	9,957	9,957	9,709	950	10,659	248	▲ 702	2.6	▲ 6.6	

(注) 1 震災復興特別交付税は含めていない。

2 表示単位未満四捨五入の関係で、積み上げと合計が一致しない箇所がある。

2 本県における普通交付税の状況（市町村分）

令和2年度（2020年度）の普通交付税交付決定額（県内市町村分）は2,115億2,186万円で、対前年度比33億6,879万円増（+1.6%）となった。

（1）交付決定額について

令和2年度（2020年度）の本県市町村の普通交付税交付決定額は2,115億2,186万円で、うち市分が1,451億2,942万円、町村分が663億9,243万円となった。これを前年度と比較すると、総額で33億6,879万円増（+1.6%）、うち市分は6億4,391万円減（▲0.4%）、町村分が40億1,270万円増（+6.4%）となった。団体別の状況では、前年度より40団体が増、5団体が減となった。

令和2年度（2020年度）算定では、地方法人課税の無償化による財源を活用した地域社会再生事業費の創設や、幼児教育の無償化に伴う地方負担の増などによる基準財政需要額（振替後）の増加が、消費税率引上げに伴う地方消費税交付金の平年度化などによる基準財政収入額の増加を上回ったことから、県内市町村の普通交付税総額は増（+1.6%）となった。

普通交付税（市町村分）の対前年度増減率の推移

（出典）各年度版 地方交付税等関係計数資料（Ⅱ）（Ⅲ）

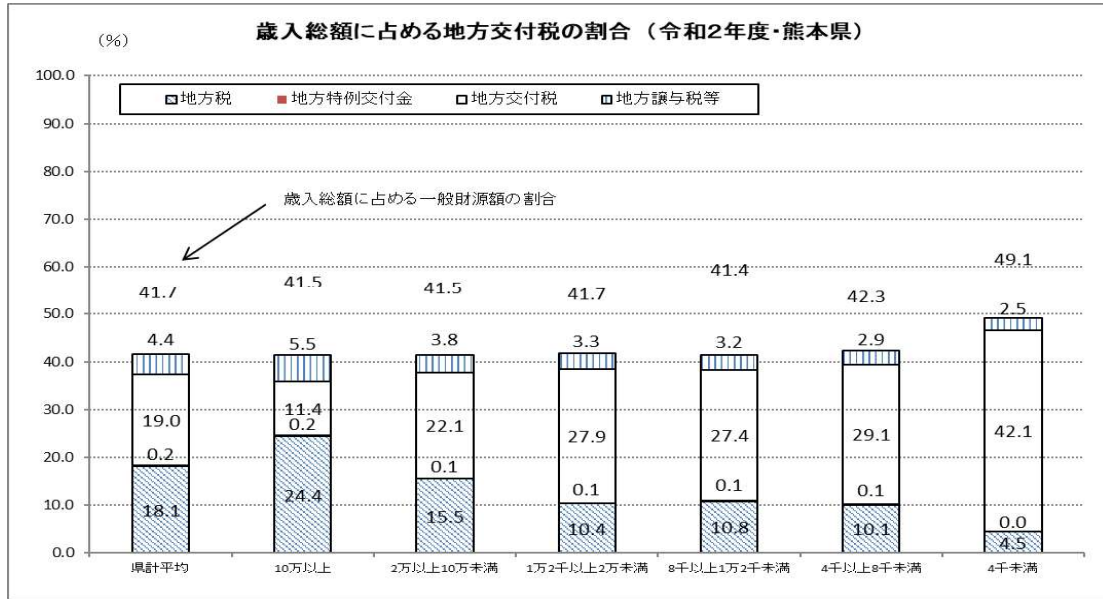
（単位：%）

年 度		H20	H21	H22	H23	H24	H25	H26	H27	H28	H29	H30	R1	R2
基準財政需要額	全 国	▲1.5	1.6	15.2	3.9	0.5	0.7	▲0.2	1.2	▲1.4	3.6	▲1.1	1.0	2.9
	本 県	2.0	1.8	1.8	1.9	▲1.1	0.1	▲0.2	2.0	0.3	4.4	▲0.2	1.8	3.5
基準財政収入額	全 国	▲4.4	▲0.6	18.2	5.1	0.4	2.1	1.1	2.1	▲0.4	5.7	▲0.3	0.6	3.9
	本 県	0.1	▲0.7	▲5.8	1.3	1.9	2.1	1.3	5.2	2.9	7.1	1.6	2.8	5.1
交 付 税 額	全 国	4.0	5.1	10.7	2.0	0.8	▲1.6	▲2.5	▲0.4	▲3.6	▲0.6	▲2.4	1.5	0.9
	本 県	4.1	3.9	8.7	2.3	▲3.4	▲1.4	▲1.4	▲0.7	▲2.2	1.8	▲1.7	0.7	1.6

- （注）1. 財源不足団体の計。 2. 基準財政需要額及び基準財政収入額は錯誤に係る額は除く。
 3. H24年度、H25年度、H26年度、H27年度及びH30年度の普通交付税は調整戻し後の額、H20年度、H22年度及びH23年度は再算定後の額。
 4. 基準財政需要額は臨時財政対策債振替後の額。

令和2年度（2020年度）決算額の歳入総額に占める地方交付税の割合は、県計平均では19.0%となっており、これを前年度と比較すると、2.2ポイント減少した。

人口規模別（平成27年国勢調査人口（確報値））にみると、「10万人以上」規模で11.4%（前年度同人口区分比較▲1.8ポイント）、「2万人以上10万人未満」規模で22.1%（▲3.2ポイント）、「1万2千人以上2万人未満」規模で27.9%（▲3.6ポイント）、「8千人以上1万2千人未満」規模で27.4%（▲1.6ポイント）、「4千人以上8千人未満」規模で29.1%（▲2.7ポイント）、「4千人未満」規模では42.1%（+1.1ポイント）となった。



※地方譲与税等には、利子割交付金等の税交付金を含む。

（2）基準財政需要額について

県内団体の基準財政需要額（臨時財政対策債振替後の額。ただし合併算定替の縮減額、錯誤額については反映前の額。）は、4,429億5,556万円で、前年度比117億5,435万円増（+2.7%）となった。

うち個別算定経費（臨時費目を除く）では、幼児教育の無償化に伴う地方負担の増等により社会福祉費が約23億円増（+4.1%）、合併後の市町村の姿を踏まえた交付税算定の見直し等により地域振興費（人口）が約51億円増（+29.3%）となったことなどから、約54億円増（+1.6%）となった。

その他の費目では、臨時算定費目として新たに創設された地域社会再生事業費が約51億円増（皆増）、公債費が約18億円増（+3.4%）となった一方、包括算定経費が約15億円減（▲3.2%）となり、基準財政需要額総額（臨時財政対策債振替前）は約109億円増（+2.4%）であった。

基準財政需要額の対前年度比較

（単位：万円、%）

	令和2年度			令和元年度			増減率		
	市計	町村計	県計	市計	町村計	県計	市計	町村計	県計
個別算定経費	27,811,358	7,544,311	35,355,670	27,502,200	7,311,651	34,813,850	1.1	3.2	1.6
地域の元気創造事業費	342,168	209,343	551,511	367,369	203,409	570,778	▲6.9	2.9	▲3.4
人口減少等対策特別事業費	444,889	371,673	816,562	436,403	350,039	786,441	1.9	6.2	3.8
地域社会再生事業費	261,429	244,328	505,757	-	-	-	皆増	皆増	皆増
公債費	4,005,152	1,493,124	5,498,277	3,913,517	1,406,303	5,319,820	2.3	6.2	3.4
包括算定経費	2,998,266	1,452,137	4,450,403	3,109,581	1,488,515	4,598,096	▲3.6	▲2.4	▲3.2
計（臨財債振替前）	35,863,262	11,314,917	47,178,179	35,329,069	10,759,916	46,088,985	1.5	5.2	2.4
臨財債振替額（▲）	2,470,454	412,169	2,882,623	2,583,913	384,951	2,968,864	▲4.4	7.1	▲2.9
計（臨財債振替後）	33,392,809	10,902,748	44,295,556	32,745,156	10,374,964	43,120,121	2.0	5.1	2.7

注）合併算定替適用後。合併算定替の縮減額、錯誤に係る額は除く。

（3）基準財政収入額について

基準財政収入額（錯誤額については反映前の額。）は、2,258億8,797万円で、前年度比110億5,710万円増（+5.1%）となった。

うち市町村民税では、個人住民税が約21億円増（+2.9%）となる一方、法人住民税が約24億円減（▲18.1%）となり、市町村民税全体で約3億円減（▲0.4%）となったほか、固定資産税では、土地が約1億円増（+0.6%）、家屋が約13億円増（+3.9%）、償却資産が約4億円増（+2.6%）となり、

固定資産税全体で約 19 億円増 (+2.6%) となった。

また、その他の税等では、森林環境譲与税が約 5 億円増 (+112.5%) となるとともに、消費税引上げ分の平年度化に伴い、地方消費税交付金が約 83 億円増 (+30.3%) となった。

そのほか、自動車取得税交付金が皆減となる一方、自動車税環境性能割交付金が約 2 億円増 (+116.4%) となるとともに、臨時的軽減対応分として交付される自動車税減収補填特例交付金及び軽自動車税減収補填特例交付金が増額となったことから、地方特例交付金が約 2 億円増 (17.6%) となった。

基準財政収入額の対前年度比較

(単位:万円、%)

	令和2年度			令和元年度			増減率			
	市計	町村計	県計	市計	町村計	県計	市計	町村計	県計	
収入	所得割	6,252,415	952,756	7,205,172	6,082,694	914,589	6,997,283	2.8	4.2	3.0
	法人税割	566,495	116,994	683,488	722,273	187,992	910,265	▲ 21.6	▲ 37.8	▲ 24.9
	固定資産税	5,758,058	1,688,809	7,446,867	5,627,722	1,632,628	7,260,350	2.3	3.4	2.6
	その他	5,803,100	1,450,171	7,253,271	5,070,454	1,244,734	6,315,188	14.4	16.5	14.9
	計	18,380,067	4,208,729	22,588,797	17,503,143	3,979,943	21,483,086	5.0	5.7	5.1

注) 合併算定替適用後。錯誤に係る額は除く。

(4) 合併算定替について

県内では熊本市を除く 6 団体で合併算定替が適用された。熊本市は、政令指定都市移行に伴い一本算定における基準財政需要額が大幅に増加したことを受け、平成 24 年度 (2012 年度) 算定から一本算定が適用されている。

合併算定替では、合併後 10 年を経過すると縮減期間に入り、5 年度をかけて段階的に合併算定替による増加額が縮減される仕組みとなっている。平成 26 年度 (2014 年度) から、上天草市とあさぎり町、平成 27 年度 (2015 年度) から山鹿市、菊池市、宇城市、阿蘇市、美里町、南阿蘇村、山都町、芦北町、平成 28 年度 (2018 年度) から八代市、玉名市、天草市、合志市、和水町、氷川町が縮減期間に入っていたが、このうち上天草市とあさぎり町については平成 30 年度 (2018 年度) までで、山鹿市、菊池市、宇城市、阿蘇市、美里町、南阿蘇村、山都町、芦北町については令和元年度 (2019 年度) までで合併算定替の縮減期間が終了し、一本算定へと移行している。

令和 2 年度 (2020 年度) の各団体の縮減額は下表のとおりであり、この結果、合併算定替による交付基準額ベースの差引増加額は、八代市 2.1 億円、玉名市 1.5 億円、天草市 2.8 億円、合志市 1 億円、和水町 0.3 億円、氷川町 0.3 億円となった。

(単位:万円)

市町村名	交付基準額(振替後)		縮減率	縮減額 (C)	差引増加額 (D) ※(B-A)-C	交付基準額 (振替後) (縮減後) A+D
	一本算定 (A)	合併算定替 (B)				
八代市	1,364,443	1,522,167	0.1	136,451	21,273	1,385,716
玉名市	857,830	960,180	0.1	87,592	14,758	872,588
天草市	2,028,485	2,273,186	0.1	216,790	27,911	2,056,396
合志市	355,372	391,727	0.1	26,821	9,534	364,906
和水町	293,425	318,541	0.1	22,289	2,827	296,252
氷川町	268,542	292,770	0.1	21,384	2,844	271,386

※表示単位未満四捨五入の関係で、表中の計算過程と交付基準額(振替後)(縮減後)が一致しない箇所がある。

※交付基準額(振替後)(縮減後)は調整率を乗じる前の数値で、錯誤額を除く。

(5) 普通交付税における主な算定方法の改正

① 「地域社会再生事業費」の創設

地方法人課税の偏在是正措置による財源を活用して、地方創生を推進するための基盤ともなる「地

域社会の持続可能性」を確保するため、地域社会の維持・再生に向けた幅広い施策に自主的・主体的に取り組むための経費を算定する「地域社会再生事業費」（4,200億円程度）が新たに創設された。

算定額は、道府県分と市町村分を同額程度（それぞれ2,100億円程度）とされ、人口を基本とした上で、地域社会の維持・再生に取り組む必要性が高い団体に重点的に配分を行う観点から、「人口構造の変化に応じた指標」と、「人口集積の度合に応じた指標」を用いた配分が行われた。

②「まち・ひと・しごと創生事業費」に対応した算定方法の見直し

「まち・ひと・しごと創生事業費」については、令和元年度（2019年度）に引き続き、「地域の元気創造事業費」と「人口減少等特別対策事業費」により算定された。

「地域の元気創造事業費」においては、「行革努力分」の算定に用いる指標について、行政需要の変化に合わせて職員数削減率及び地方債残高削減率を廃止する見直しが行われた。

また、「人口減少等特別対策事業費」においては、「取組の必要度」に応じた算定から「取組の成果」に応じた算定へ、1,000億円が令和2年度（2020年度）から5年かけてシフトすることとなっている。（本年度は200億円シフト）

なお、これらの算定に当たっては、引き続き、成果を発揮する際の条件が厳しいと考えられる条件不利地域等への配慮が行われている。

年度	人口減少等特別対策事業費		地域の元気創造事業費	
	取組の必要度	取組の成果	行革努力分	地域経済活性化分
令和2年度 A	3,800億円	2,200億円	2,000億円	1,900億円
令和元年度 B	4,000億円	2,000億円	2,000億円	1,900億円
A-B	△200億円	+200億円	—	—

③幼児教育・保育の無償化及び高等教育の無償化に係る算定

令和元年（2019年）10月から実施されている幼児教育・保育の無償化について、令和元年度（2019年度）は、子ども・子育て支援臨時交付金によって全額国費で対応がなされたところだが、令和2年度（2020年度）以降は普通交付税において地方負担分の全額を基準財政需要額に算入することとされた。

令和2年度（2020年度）算定では、保育所・幼稚園の在籍人員に応じて、社会福祉費及びその他の教育費において、実態に応じた算定が行われた。

④会計年度任用職員制度の施行に伴う期末手当の支給等に要する経費の算定

会計年度任用職員の施行に伴う期末手当の支給等に要する経費について、各算定項目において従事する職務を具体的に想定して個別に経費を積算している会計年度任用職員については、標準的な勤務形態等に応じて期末手当の支給等に要する経費が積算されるとともに、その他の会計年度任用職員については、包括算定経費（人口）において所要経費が一括計上された。

⑤森林環境譲与税を財源として実施する森林整備等の経費に対応した算定

災害防止・国土保全機能強化等の観点から、森林整備を一層促進するため、地方公共団体金融機構の公庫債権金利変動準備金を活用し、森林環境譲与税を前倒して400億円に増額したことに対応し、森林環境譲与税を財源として実施する森林環境整備等の経費として400億円程度が算定された。

⑥その他の算定方法の改正

社会福祉費において、市町村における障害児保育に要する経費に適用する受入障害児数を用いた密度補正について、障害児の受入れに伴う保育士の配置の実態を反映するため、受入障害児数が障害児保育のための加配職員数の2倍の数（加配対象受入障害児数）を超える場合には、加配対象受入障害児数を用いるよう算定方法が見直された。

高齢者保健福祉費（65歳以上人口）における介護保険の1号保険料の低所得者軽減強化分及び高齢

者保健福祉費（75歳以上人口）における後期高齢者医療保険基盤安定事業負担金について、保険料軽減被保険者数を用いた密度補正を適用することとされた。

令和元年度（2019年度）において特別交付税により措置された、病院事業の職員に係る基礎年金拠出金に係る公的負担に要する経費及び共済追加費用の負担に要する経費について、令和2年度（2020年度）から普通交付税において算定することとされた。

3 地方特例交付金の概要

令和2年度（2020年度）の地方特例交付金の本県市町村の交付決定総額は19億7,930万円で、対前年度比2億9,693万円の増（+17.6%）となった。

令和2年度（2020年度）は、令和元年度（2019年度）に引き続き、個人住民税における住宅借入金等特別税額控除の実施に伴う地方公共団体の減収を補填するため、個人住民税減収補填特例交付金が交付されるとともに、環境性能割の臨時的軽減による減収を補填するため、自動車税減収補填特例交付金及び軽自動車税減収補填特例交付金が交付された。

本県市町村の交付決定額は、個人住民税減収補填特例交付金が16億4,180万円（対前年度比+1億2,119万円、+8.0%）、自動車税減収補填特例交付金が2億4,128万円（+1億1,327億円、+88.5%）、軽自動車税減収補填特例交付金が9,623万円（+6,247万円、+185.1%）となり、交付決定額総額は19億7,930万円（対前年度比+2億9,693万円、+17.6%）であった。

令和2年度(2020年度) 普通交付税決定状況

	普通交付税額 (決定) (単位: 千円、%)				交付・不交付団体数									
	令和2年度		令和元年度		増減額		増減率		令和2年度		令和元年度		増減	
	A	B	(A-B)	C	C/B	交付	不交付	計	交付	不交付	計	交付	不交付	計
道府県	8,496,457,391	8,179,608,299	316,849,092		3.9	46	1	47	46	1	47	46	0	0
市町村	7,096,107,173	7,030,443,200	65,663,973		0.9	1,643	76	1,719	1,633	86	1,719	10	▲10	0
都市	5,210,228,998	5,228,534,800	▲18,305,802		▲0.4	748	45	793	742	51	793	6	▲6	0
町村	1,885,878,175	1,801,908,400	83,969,775		4.7	895	31	926	891	35	926	4	▲4	0
計	15,592,564,564	15,210,051,499	382,513,065		2.5	1,689	77	1,766	1,679	87	1,766	10	▲10	0
県	209,284,849	199,980,152	9,304,697		4.7	1	0	1	1	0	1	0	0	0
市町村	211,521,855	208,153,068	3,368,787		1.6	45	0	45	45	0	45	0	0	0
都市	145,129,422	145,773,335	▲643,913		▲0.4	14	0	14	14	0	14	0	0	0
町村	66,392,433	62,379,733	4,012,700		6.4	31	0	31	31	0	31	0	0	0
計	420,806,704	408,133,220	12,673,484		3.1	46	0	46	46	0	46	0	0	0

(注) 1. 団体区分及び団体数は各算定年度の算定基準日(4月1日)現在。

2. 東京都特別区は1団体として「都市」の区分に加算している。

年度別交付税額の推移(全国分)

(単位:千円、%)

年度別	総額				普通交付税額				特別交付税額			
	全国	県分	市町村分	増減率	全国	県分	市町村分	増減率	全国	県分	市町村分	増減率
昭和56	8,716,619,334	4,643,282,765	4,073,336,569	7.5	8,193,601,658	4,516,875,079	3,676,726,579	7.9	523,017,676	126,407,686	396,609,990	3.9
57	9,177,615,165	4,977,217,857	4,200,397,308	3.1	8,615,185,061	4,843,382,838	3,771,802,223	2.6	562,430,104	133,835,019	428,595,085	8.1
58	8,853,663,878	4,823,696,477	4,029,967,401	▲4.1	8,336,199,193	4,709,146,557	3,627,052,636	▲3.8	517,464,685	114,549,920	402,914,765	▲6.0
59	8,545,171,036	4,669,153,676	3,876,017,360	▲3.8	8,033,750,507	4,565,608,985	3,468,141,522	▲4.4	511,420,529	103,544,691	407,875,838	1.2
60	9,449,376,825	5,289,663,671	4,160,273,154	7.3	8,881,031,370	5,176,194,933	3,704,836,437	6.8	588,905,455	113,468,738	454,436,717	11.7
61	9,830,889,085	5,537,991,668	4,292,897,417	3.2	9,240,442,073	5,420,470,261	3,819,971,812	3.1	590,447,012	117,521,407	472,925,605	3.8
62	10,500,999,895	6,052,244,179	4,508,755,716	5.0	9,927,008,623	5,926,009,695	4,000,998,928	4.7	633,991,272	126,234,484	507,756,788	7.4
63	11,210,406,630	6,284,682,079	4,925,744,551	9.2	10,515,264,948	6,148,204,562	4,367,060,386	9.1	695,141,682	136,457,517	558,684,165	10.0
平成元	13,455,216,034	7,358,518,495	6,096,697,539	23.8	12,669,160,583	7,210,052,077	5,459,108,506	25.0	786,055,451	148,466,418	637,589,033	14.1
2	14,327,988,375	7,889,586,622	6,438,401,753	5.6	13,468,061,104	7,729,251,179	5,738,809,925	5.1	859,927,271	160,335,443	699,591,828	9.7
3	14,888,674,959	8,157,294,264	6,731,380,695	4.6	13,985,933,882	7,987,798,700	5,998,135,182	4.5	902,741,077	169,495,564	733,245,513	4.8
4	15,679,199,106	8,207,976,609	7,471,222,497	11.0	14,738,335,220	8,034,014,702	6,704,320,518	11.8	940,863,886	173,961,907	766,901,979	4.6
5	15,435,121,800	8,087,808,964	7,347,312,836	▲1.7	14,508,876,339	7,916,009,455	6,592,866,884	▲1.7	926,245,461	171,799,509	754,445,952	▲1.6
6	15,531,954,110	8,153,052,556	7,378,901,554	0.4	14,571,834,597	7,967,854,325	6,603,980,272	0.2	960,119,513	185,198,231	774,921,282	2.7
7	16,192,873,293	8,436,384,755	7,716,488,538	4.6	15,182,875,087	8,254,255,627	6,928,619,460	4.9	969,998,206	182,129,128	787,869,078	1.7
8	16,889,101,945	8,862,807,881	8,026,294,084	4.0	15,878,197,626	8,679,219,609	7,198,978,017	3.9	1,010,912,319	183,588,272	827,324,047	5.0
9	17,127,557,221	8,777,053,709	8,350,503,512	4.0	16,099,526,598	8,595,209,000	7,504,317,598	4.2	1,028,030,623	181,844,709	846,185,914	2.3
10	18,048,865,003	9,272,813,992	8,776,051,011	5.1	16,843,345,880	9,010,266,594	7,833,079,286	4.4	1,205,519,123	262,547,398	942,971,725	11.4
11	20,894,236,325	11,132,307,985	9,731,928,340	10.9	19,612,366,823	10,920,406,605	8,691,960,218	11.0	1,251,869,502	211,901,380	1,039,968,122	10.3
12	21,776,420,452	11,782,869,941	9,993,550,511	2.7	20,465,910,048	11,567,654,858	8,898,255,190	2.4	1,310,510,404	215,215,083	1,095,295,321	5.3
13	20,349,760,403	10,875,260,784	9,274,499,619	▲7.2	19,128,771,775	10,882,117,450	8,246,654,373	▲7.3	1,220,988,628	193,143,382	1,027,845,246	▲6.2
14	19,544,863,000	10,817,819,233	8,727,043,767	▲5.9	18,372,171,236	10,639,451,302	7,732,719,886	▲6.2	1,172,691,764	178,367,883	994,323,881	▲3.3
15	18,069,295,081	9,978,501,735	8,090,793,346	▲7.3	16,985,458,423	9,817,795,425	7,167,662,998	▲7.3	1,083,836,658	160,706,310	923,130,348	▲7.2
16	17,020,108,586	9,308,167,591	7,711,940,995	▲4.7	15,936,765,940	9,147,302,114	6,789,463,826	▲5.3	1,083,342,646	160,865,477	922,477,169	▲0.1
17	16,958,719,024	9,221,643,428	7,737,075,596	0.3	15,944,670,780	9,079,213,894	6,865,456,886	1.1	1,014,048,244	142,429,534	871,618,710	▲5.5
18	15,995,350,010	8,622,328,432	7,373,021,578	▲4.7	15,040,810,927	8,497,391,304	6,543,419,623	▲4.7	954,539,083	124,937,128	829,601,955	▲4.8
19	15,202,744,738	8,176,234,798	7,026,509,940	▲4.7	14,290,345,299	8,060,291,067	6,230,054,232	▲4.8	912,399,439	115,943,731	796,455,708	▲4.0
20	15,406,082,097	8,119,540,145	7,286,541,952	3.7	14,481,582,030	8,002,059,038	6,479,522,992	4.0	924,500,067	117,481,107	807,018,960	1.3
21	15,820,237,049	8,184,136,032	7,636,101,017	4.8	14,870,976,226	8,062,246,576	6,808,729,650	5.1	949,260,823	121,889,456	827,371,367	2.5
22	17,193,551,097	8,766,464,236	8,427,086,861	10.4	16,161,763,973	8,622,011,023	7,539,752,950	10.7	1,031,787,124	144,453,213	887,333,911	7.2
23	17,938,819,352	9,210,940,843	8,727,878,509	3.6	16,419,088,716	8,725,297,927	7,693,790,789	2.0	1,519,730,636	485,642,916	1,034,087,720	16.5
24	17,525,290,245	8,872,896,723	8,652,393,522	▲0.9	16,477,968,484	8,726,082,998	7,751,905,436	0.8	1,047,321,811	146,833,725	900,488,086	▲12.9
25	17,088,379,645	8,578,863,726	8,509,515,919	▲1.7	16,064,632,882	8,436,997,666	7,627,635,216	▲1.6	1,023,746,763	141,866,060	881,880,703	▲2.1
26	16,916,982,179	8,604,672,548	8,312,309,631	▲2.3	15,903,838,208	8,468,000,445	7,435,837,763	▲2.5	1,013,143,971	136,672,103	876,471,868	▲0.6
27	16,801,692,323	8,529,440,227	8,272,252,096	▲0.5	15,796,394,532	8,393,089,648	7,403,304,884	▲0.4	1,005,297,791	136,350,579	868,947,212	▲0.9
28	16,751,286,653	8,759,774,726	7,991,511,927	▲3.4	15,698,309,486	8,559,353,770	7,138,955,716	▲3.6	1,052,977,167	200,420,956	852,556,211	▲1.9
29	16,329,803,800	8,401,439,327	7,928,364,473	▲0.8	15,350,075,401	8,252,433,957	7,097,641,444	▲0.6	979,728,399	149,005,370	830,723,029	▲2.6
30	16,118,081,469	8,325,682,264	7,792,399,205	▲1.7	15,087,572,603	8,162,241,533	6,925,331,070	▲2.4	1,030,508,866	163,440,731	867,068,135	4.4
令和元	16,275,895,338	8,365,703,340	7,910,191,998	1.5	15,210,051,499	8,179,608,299	7,030,443,200	1.5	1,065,843,839	186,095,041	879,748,798	1.5
2	16,588,216,999	8,650,956,664	7,937,260,335	0.3	15,592,564,584	8,496,457,391	7,096,107,173	0.9	995,652,435	154,499,273	841,153,162	▲4.4

(注) 1. 昭和59年度、平成8年度、16年度、17年度、18年度、24年度、25年度、26年度、27年度及び30年度の普通交付税は調整戻し後の額である。
 2. 昭和57年度、62年度、63年度、平成元年度、2年度、3年度、12年度、20年度、22年度及び23年度の額は再算定後の額である。
 3. 特別交付税額には震災復興特別交付税を含めていない。

年度別交付税額の推移(本県分)

(単位:千円、%)

年度別	総額						普通交付税額						特別交付税額					
	県計	県分	市町村分	増減率	県計	県分	市町村分	増減率	県計	県分	市町村分	増減率	県計	県分	市町村分	増減率		
																	県計	県分
昭和56	239,407,581	131,678,373	107,729,208	10.4	226,914,202	128,707,326	98,206,876	11.0	12,493,379	2,971,047	9,522,332	3.8						
57	258,773,729	143,221,467	115,552,262	7.3	244,380,327	139,615,700	104,764,827	6.7	14,393,402	3,605,767	10,787,635	13.3						
58	244,759,053	132,755,934	112,003,119	▲3.1	232,233,179	130,303,779	101,929,400	▲2.7	12,525,874	2,452,155	10,073,719	▲6.6						
59	240,000,209	128,168,427	111,831,782	▲0.2	227,612,241	125,803,846	101,808,395	▲0.6	12,387,968	2,364,581	10,023,387	▲0.5						
60	274,732,448	150,957,069	123,835,379	10.7	260,888,977	148,310,376	112,576,601	10.6	13,905,471	2,646,693	11,258,778	12.3						
61	288,361,812	157,330,016	131,031,796	5.8	274,008,112	154,619,547	119,388,565	6.1	14,353,700	2,710,469	11,643,231	3.4						
62	304,988,962	167,693,271	137,275,691	4.8	289,209,961	164,723,751	124,486,210	4.3	15,759,001	2,969,520	12,789,481	9.8						
63	332,088,739	179,204,412	152,884,327	11.4	314,517,125	175,888,410	138,628,715	11.4	17,571,614	3,316,002	14,255,612	11.5						
平成元	392,327,619	208,131,888	184,195,731	20.5	372,907,690	204,729,846	168,177,844	21.3	19,419,929	3,402,042	16,017,887	12.4						
2	432,818,982	231,712,916	201,106,066	9.2	410,659,632	227,631,821	183,027,811	8.8	22,159,350	4,081,095	18,078,255	12.9						
3	452,030,518	238,234,561	213,795,957	6.3	429,203,689	234,193,819	195,009,870	6.5	22,826,829	4,040,742	18,786,087	3.9						
4	469,989,721	235,100,928	234,868,793	9.9	446,475,505	230,999,979	215,475,526	10.5	23,494,216	4,100,949	19,393,267	3.2						
5	468,732,680	230,558,486	238,174,194	1.4	445,347,485	228,558,011	218,789,474	1.5	23,385,195	4,000,475	19,384,720	▲0.0						
6	459,070,960	229,361,567	233,709,393	▲1.9	436,493,327	221,574,871	214,918,456	▲1.8	22,577,633	3,786,696	18,790,937	▲3.1						
7	465,751,974	223,478,413	242,273,561	3.7	443,101,862	219,372,748	223,369,114	3.9	22,650,112	3,745,665	18,904,447	0.6						
8	471,991,272	227,158,321	244,832,951	1.1	448,088,596	223,317,432	224,771,164	0.6	23,902,676	3,840,889	20,061,787	6.1						
9	486,386,941	233,959,138	252,437,803	3.1	461,941,581	230,053,034	231,888,547	3.2	24,455,360	3,906,104	20,549,256	2.4						
10	506,382,859	244,504,167	261,878,692	3.7	477,501,481	238,201,227	239,300,254	3.2	28,881,378	6,302,940	22,578,438	9.9						
11	540,173,822	265,452,755	274,721,067	4.9	509,135,231	260,607,440	248,527,791	3.9	31,038,591	4,845,315	26,193,276	16.0						
12	556,375,398	279,500,238	276,875,160	0.8	526,095,909	274,895,915	251,199,994	1.1	30,279,489	4,604,323	25,675,166	▲2.0						
13	532,026,580	269,687,099	262,339,481	▲5.2	503,558,395	265,503,605	238,054,790	▲5.2	28,468,185	4,183,494	24,284,691	▲5.4						
14	509,739,649	261,778,415	247,961,234	▲5.5	482,415,523	257,860,165	224,555,358	▲5.7	27,324,126	3,918,250	23,405,876	▲3.6						
15	469,983,166	243,691,160	226,272,006	▲8.7	443,569,794	239,981,870	203,587,924	▲9.3	26,393,372	3,709,290	22,684,082	▲3.1						
16	442,858,977	226,358,245	216,500,732	▲4.3	417,695,779	222,890,831	194,804,948	▲4.3	25,163,198	3,467,414	21,695,784	▲4.4						
17	435,056,287	219,907,926	215,598,361	▲0.4	411,139,638	216,783,656	194,355,982	▲0.2	24,366,649	3,124,270	21,242,379	▲2.1						
18	434,827,557	222,640,959	212,186,598	▲1.6	411,105,887	219,507,702	191,598,185	▲1.4	23,721,670	3,133,257	20,588,413	▲3.1						
19	425,902,686	217,890,570	208,012,116	▲2.0	403,596,557	215,218,298	188,378,259	▲1.7	22,306,129	2,672,272	19,633,857	▲4.6						
20	432,518,225	216,611,957	215,906,268	3.8	409,885,534	213,809,876	196,075,658	4.1	22,632,691	2,802,081	19,830,610	1.0						
21	437,132,352	213,181,840	223,950,512	3.7	414,034,075	210,320,485	203,713,590	3.9	23,098,277	2,861,355	20,236,922	2.0						
22	467,051,007	224,174,303	242,876,704	8.5	442,246,626	220,891,209	221,355,417	8.7	24,804,381	3,283,094	21,521,287	6.3						
23	472,789,247	224,326,099	248,463,148	2.3	446,432,801	219,880,684	226,552,117	2.3	26,356,446	4,445,415	21,911,031	1.8						
24	465,622,475	223,841,997	241,780,478	▲2.7	438,515,202	219,741,384	218,773,818	▲3.4	27,107,273	4,100,613	23,006,660	5.0						
25	453,634,110	216,486,652	237,147,458	▲1.9	428,710,485	213,104,588	215,605,897	▲1.4	24,923,625	3,382,064	21,541,561	▲6.4						
26	454,553,414	220,550,199	234,003,215	▲1.3	429,700,330	217,045,071	212,655,259	▲1.4	24,855,084	3,505,128	21,347,956	▲0.9						
27	450,926,068	217,383,577	233,542,491	▲0.2	424,970,019	213,774,681	211,195,338	▲0.7	25,956,049	3,608,896	22,347,153	4.7						
28	533,098,842	288,990,306	244,108,536	4.5	426,073,238	219,466,904	206,606,334	▲2.2	107,025,604	69,523,402	37,502,202	67.8						
29	453,819,136	217,320,973	236,498,163	▲3.1	417,100,408	206,710,557	210,389,851	▲1.8	36,718,728	10,610,416	26,108,312	▲30.4						
30	438,586,774	206,217,488	232,369,286	▲1.7	404,475,638	197,173,845	206,761,793	▲1.7	34,111,136	8,503,643	25,607,493	▲1.9						
令和元	438,613,111	205,706,087	232,907,024	0.2	408,133,220	199,980,152	208,153,068	0.7	30,479,891	5,725,935	24,753,956	▲3.3						
2	464,000,676	220,260,003	243,740,673	4.7	420,806,704	209,284,849	211,521,855	1.6	43,193,972	10,975,154	32,218,818	30.2						

(注)1. 昭和59年度、平成8年度、17年度、18年度、24年度、25年度、26年度、27年度及び30年度の普通交付税は調整戻し後の額である。
 2. 昭和57年度、62年度、63年度、平成元年度、2年度、3年度、12年度、20年度、22年度及び23年度は再算定後の額である。
 3. 特別交付税額には震災復興特別交付税を含めていない。

令和2年度(2020年度) 普通交付税決定額等一覧表

(単位：千円、%)

市町村名	令和2年度				令和元年度 交付決定額 E	増減額 (D-E) F	増減率 F/E×100	人口一人当り 交付決定額 (円)	
	基準財政需要額 A	基準財政収入額 B	調整額 C	交付決定額 (A-B-C) D					
1	熊本市	151,967,237	109,371,873	77,638	42,517,726	43,873,664	▲ 1,355,938	▲ 3.1	57,393
2	八代市	28,223,252	14,361,136	14,419	13,847,697	13,831,253	16,444	0.1	108,633
3	人吉市	7,802,445	3,563,561	3,986	4,234,898	4,178,209	56,689	1.4	124,997
4	荒尾市	10,249,902	5,123,424	5,237	5,121,241	5,057,845	63,396	1.3	95,891
5	水俣市	7,294,632	2,820,575	3,727	4,470,330	4,320,363	149,967	3.5	175,921
6	玉名市	15,671,570	6,945,691	8,007	8,717,872	8,759,707	▲ 41,835	▲ 0.5	130,542
7	山鹿市	15,200,389	5,198,797	7,766	9,993,826	9,893,645	100,181	1.0	191,218
8	菊池市	13,095,393	5,809,245	6,690	7,279,458	7,357,637	▲ 78,179	▲ 1.1	151,130
9	宇土市	7,357,580	4,061,226	3,759	3,292,595	3,293,656	▲ 1,061	0.0	88,927
10	上天草市	9,414,805	2,471,850	4,810	6,938,145	6,804,599	133,546	2.0	256,911
11	宇城市	15,381,748	6,293,619	7,858	9,080,271	8,667,025	413,246	4.8	151,956
12	阿蘇市	8,592,672	3,141,228	4,390	5,447,054	5,411,109	35,945	0.7	201,608
13	天草市	28,384,853	7,825,532	14,501	20,544,820	20,937,252	▲ 392,432	▲ 1.9	248,309
14	合志市	10,902,663	7,253,603	5,571	3,643,489	3,387,371	256,118	7.6	62,421
15	美里町	3,999,196	980,334	2,043	3,016,819	2,950,336	66,483	2.3	291,960
16	玉東町	1,770,244	559,291	904	1,210,049	1,128,424	81,625	7.2	229,829
17	南関町	3,088,582	1,271,972	1,578	1,815,032	1,705,638	109,394	6.4	185,472
18	長洲町	3,546,202	1,907,990	1,812	1,636,400	1,600,289	36,111	2.3	102,989
19	和水町	3,976,907	1,014,391	2,032	2,960,484	2,886,139	74,345	2.6	290,500
20	大津町	6,642,888	5,125,322	3,394	1,514,172	1,306,491	207,681	15.9	45,264
21	菊陽町	7,048,346	6,987,113	3,601	57,632	8,451	49,181	582.0	1,406
22	南小国町	2,197,214	478,734	1,123	1,717,357	1,599,252	118,105	7.4	424,248
23	小国町	3,120,105	792,191	1,594	2,326,320	2,246,132	80,188	3.6	323,684
24	産山村	1,106,118	185,307	565	920,246	851,720	68,526	8.0	609,434
25	高森町	2,705,211	677,236	1,382	2,026,593	1,945,667	80,926	4.2	320,410
26	西原村	2,693,184	960,794	1,376	1,731,014	1,471,493	259,521	17.6	254,486
27	南阿蘇村	5,002,953	1,215,727	2,556	3,784,670	3,422,833	361,837	10.6	329,016
28	御船町	4,592,137	1,670,210	2,346	2,919,581	2,691,499	228,082	8.5	169,379
29	嘉島町	2,354,119	1,582,032	1,203	770,884	599,234	171,650	28.6	85,143
30	益城町	6,863,385	3,667,884	3,506	3,191,995	2,510,923	681,072	27.1	94,969
31	甲佐町	3,427,779	1,100,482	1,751	2,325,546	2,100,709	224,837	10.7	216,996
32	山都町	6,840,791	1,536,137	3,495	5,301,159	5,172,427	128,732	2.5	349,935
33	氷川町	3,797,709	1,084,042	1,940	2,711,727	2,649,279	62,448	2.4	226,090
34	芦北町	5,547,233	2,012,558	2,834	3,531,841	3,423,196	108,645	3.2	199,980
35	津奈木町	1,867,181	451,507	954	1,414,720	1,371,727	42,993	3.1	302,743
36	錦町	2,962,906	1,185,304	1,514	1,776,088	1,677,608	98,480	5.9	164,972
37	多良木町	3,669,178	916,564	1,875	2,750,739	2,709,950	40,789	1.5	280,946
38	湯前町	1,828,229	313,863	934	1,513,432	1,459,767	53,665	3.7	379,782
39	水上村	1,751,406	282,021	895	1,468,490	1,352,723	115,767	8.6	657,926
40	相良村	2,034,150	432,861	1,039	1,600,250	1,532,473	67,777	4.4	358,158
41	五木村	1,231,784	273,852	629	957,303	940,448	16,855	1.8	907,396
42	山江村	1,841,959	291,811	941	1,549,207	1,480,638	68,569	4.6	452,720
43	球磨村	2,180,594	356,148	1,114	1,823,332	1,744,127	79,205	4.5	493,059
44	あさぎり町	5,914,352	1,427,511	3,022	4,483,819	4,396,348	87,471	2.0	288,850
45	苓北町	2,929,485	1,342,456	1,497	1,585,532	1,443,792	141,740	9.8	204,876
	大都市計	151,967,237	109,371,873	77,638	42,517,726	43,873,664	▲ 1,355,938	▲ 3.1	57,393
	その他市計	177,571,904	74,869,487	90,721	102,611,696	101,899,671	712,025	0.7	230,895
	市計	329,539,141	184,241,360	168,359	145,129,422	145,773,335	▲ 643,913	▲ 0.4	100,776
	町村計	108,531,527	42,083,645	55,449	66,392,433	62,379,733	4,012,700	6.4	129,124
	合計	438,070,668	226,325,005	223,808	211,521,855	208,153,068	3,368,787	1.6	

(注) 市町村区分は、令和2年度普通交付税算定基準日(4月1日)現在。

人口一人当たり交付額は、交付決定額DをH27国勢調査(確報値)による人口で除した数値。

普通交付税基準財政需要額に関する調(県内市町村分計)

(単位:千円、%)

分類名	費目	細目	令和2年度	令和元年度	増減額	増減率	
消防費	消防費	人口	26,252,970	26,368,538	▲ 115,568	▲ 0.4	
土木費	道路橋りょう費	道路の面積	8,901,561	8,864,917	36,644	0.4	
		道路の延長	8,558,550	8,963,325	▲ 404,775	▲ 4.5	
		港湾費	港湾	係留施設の延長	239,107	235,267	3,840
	外郭施設の延長		829,346	802,289	27,057	3.4	
	漁港		係留施設の延長	380,438	382,542	▲ 2,104	▲ 0.6
	外郭施設の延長		721,475	751,747	▲ 30,272	▲ 4.0	
	都市計画費	人口	1,514,940	1,514,150	790	0.1	
	公園費	人口	1,078,298	1,084,843	▲ 6,545	▲ 0.6	
		面積	469,604	461,123	8,481	1.8	
	下水道費	人口	12,932,097	13,102,571	▲ 170,474	▲ 1.3	
その他の土木費	人口	3,681,280	4,000,018	▲ 318,738	▲ 8.0		
教育費	小学校費	児童数	5,420,020	5,389,276	30,744	0.6	
		学級数	4,559,121	4,697,365	▲ 138,244	▲ 2.9	
		学校数	3,714,167	3,479,717	234,450	6.7	
	中学校費	生徒数	2,303,891	2,290,382	13,509	0.6	
		学級数	2,332,910	2,390,254	▲ 57,344	▲ 2.4	
		学校数	1,490,046	1,415,484	74,562	5.3	
	高等学校費	教職員数	831,850	833,882	▲ 2,032	▲ 0.2	
		生徒数	199,523	231,075	▲ 31,552	▲ 13.7	
	その他の教育費	人口	40,300,895	40,425,652	▲ 124,757	▲ 0.3	
		幼児数	658,028	483,390	174,638	36.1	
厚生費	生活保護費	人口	13,932,287	14,754,403	▲ 822,116	▲ 5.6	
	社会福祉費	人口	57,704,910	55,426,751	2,278,159	4.1	
	保健衛生費	人口	31,020,383	30,886,601	133,782	0.4	
	高齢者保健福祉費	65歳以上人口	42,257,965	42,221,873	36,092	0.1	
		75歳以上人口	23,375,803	23,065,665	310,138	1.3	
清掃費	人口	11,634,649	11,441,778	192,871	1.7		
産業経済費	農業行政費	農家数	7,208,696	8,009,816	▲ 801,120	▲ 10.0	
	林野水産行政費	従業者数	4,051,200	3,602,404	448,796	12.5	
	商工行政費	人口	3,100,663	3,310,419	▲ 209,756	▲ 6.3	
総務費	徴税費	世帯数	3,812,022	4,231,971	▲ 419,949	▲ 9.9	
	戸籍住民基本台帳費	戸籍数	1,119,326	1,158,329	▲ 39,003	▲ 3.4	
		世帯数	1,967,714	2,019,790	▲ 52,076	▲ 2.6	
	地域振興費	人口	22,700,491	17,550,940	5,149,551	29.3	
		面積	2,300,469	2,289,957	10,512	0.5	
個別算定経費 計 (地域の元気創造事業費、人口減少特別対策事業費、地域社会再生事業費除く)			353,556,695	348,138,504	5,418,191	1.6	
地域の元気創造事業費		人口	5,515,112	5,707,778	▲ 192,666	▲ 3.4	
人口減少等対策特別事業費		人口	8,165,618	7,864,410	301,208	3.8	
地域社会再生事業費		人口	5,057,574	—	—	皆増	
個別算定経費 計			372,294,999	361,710,692	10,584,307	2.9	
包括算定経費		人口	38,100,100	39,353,435	▲ 1,253,335	▲ 3.2	
		面積	6,403,925	6,627,520	▲ 223,595	▲ 3.4	
包括算定経費 計			44,504,025	45,980,955	▲ 1,476,930	▲ 3.2	
公債費	災害復旧費	—	2,628,548	1,414,269	1,214,279	85.9	
	辺地対策事業債償還費	—	439,400	414,831	24,569	5.9	
	補正予算債償還費(H10以前許可分)	—	61,123	171,944	▲ 110,821	▲ 64.5	
	補正予算債償還費(H11以降同意(許可)分)	—	1,841,708	1,642,903	198,805	12.1	
	地方税減収補てん債償還費	—	186,711	193,947	▲ 7,236	▲ 3.7	
	財源対策債償還費	—	3,024,383	3,528,211	▲ 503,828	▲ 14.3	
	減税補てん債償還費	—	1,065,912	1,398,409	▲ 332,497	▲ 23.8	
	臨時財政対策債償還費	—	28,373,921	27,455,888	918,033	3.3	
	東日本大震災全国緊急防災施策債	—	2,063,981	1,874,871	189,110	10.1	
	国土強靱化施策債償還費	—	7,242	—	—	皆増	
	地域改善対策特定事業債等償還費	—	—	1,225	—	皆減	
	過疎対策事業債償還費	—	6,695,507	6,818,281	▲ 122,774	▲ 1.8	
	公害防止事業債償還費	—	7,581	7,726	▲ 145	▲ 1.9	
	合併特別債償還費	—	8,586,749	8,275,695	311,054	3.8	
公債費 計			54,982,766	53,198,200	1,784,566	3.4	
基準財政需要額(振替前) 計			471,781,790	460,889,847	10,891,943	2.4	

注1)臨時財政対策債振替前 注2)合併算定替適用後の額

基準財政収入額・交付基準額に関する調(県内市町村分計)

(単位:千円、%)

税 目		令和2年度	令和元年度	増減額	増減率	
市町村民税	均等割	個人	2,142,318	2,118,616	23,702	1.1
		法人	4,061,486	4,208,869	▲ 147,383	▲ 3.5
	所得割		72,051,715	69,972,832	2,078,883	3.0
	法人税割		6,834,880	9,102,649	▲ 2,267,769	▲ 24.9
	個人 小計		74,194,033	72,091,448	2,102,585	2.9
	法人 小計		10,896,366	13,311,518	▲ 2,415,152	▲ 18.1
小計 ①		85,090,399	85,402,966	▲ 312,567	▲ 0.4	
固定資産税	土地		22,114,245	21,992,121	122,124	0.6
	家屋		34,865,573	33,571,433	1,294,140	3.9
	償却資産		17,488,848	17,039,950	448,898	2.6
	小計 ②		74,468,666	72,603,504	1,865,162	2.6
軽自動車税		4,289,938	4,145,852	144,086	3.5	
軽自動車税環境性能割		131,697	40,162	91,535	皆増	
市町村たばこ税		9,214,021	9,268,569	▲ 54,548	▲ 0.6	
鉱産税		42	46	▲ 4	▲ 8.7	
事業所税		1,777,994	1,750,602	27,392	1.6	
利子割交付金		82,269	247,264	▲ 164,995	▲ 66.7	
配当割交付金		348,092	562,040	▲ 213,948	▲ 38.1	
株式譲渡所得割交付金		222,122	476,539	▲ 254,417	▲ 53.4	
法人事業税交付金		1,244,670	—	—	皆増	
地方消費税交付金		35,488,467	27,235,075	8,253,392	30.3	
市町村交付金		524,096	510,257	13,839	2.7	
ゴルフ場利用税交付金		285,990	292,055	▲ 6,065	▲ 2.1	
自動車取得税交付金		—	586,192	—	皆減	
軽油引取税交付金		2,220,110	2,231,384	▲ 11,274	▲ 0.5	
自動車税環境性能割交付金		400,638	185,179	215,459	116.4	
特別とん譲与税		28,249	24,688	3,561	14.4	
地方揮発油譲与税		2,263,769	2,335,033	▲ 71,264	▲ 3.1	
石油ガス譲与税		34,234	38,691	▲ 4,457	▲ 11.5	
自動車重量譲与税		5,040,629	4,883,948	156,681	3.2	
航空機燃料譲与税		113,453	105,359	8,094	7.7	
森林環境譲与税		926,867	436,196	490,671	112.5	
交通安全対策特別交付金		381,301	406,321	▲ 25,020	▲ 6.2	
地方特例交付金		1,484,493	1,261,804	222,689	17.6	
(①、②含む) 小計		226,062,206	215,029,726	11,032,480	5.1	
低工法等による控除額 (B)		174,238	198,862	▲ 24,624	▲ 12.4	
基準財政収入額計 (A)－(B) (C)		225,887,968	214,830,864	11,057,104	5.1	
収入錯誤額 (D)		437,037	▲ 19,459	456,496	▲ 2345.9	
(C)＋(D) (E)		226,325,005	214,811,405	11,513,600	5.4	
基準財政需要額(振替前) (F1)		471,781,790	460,889,847	10,891,943	2.4	
臨時財政対策債振替額 (F2)		28,826,227	29,688,641	▲ 862,414	▲ 2.9	
基準財政需要額(振替後) (F1)－(F2) (F3)		442,955,563	431,201,206	11,754,357	2.7	
合併算定替縮減額 (F4)		5,113,281	8,151,699	▲ 3,038,418	▲ 37.3	
基準財政需要額(振替後)縮減後 (F3)－(F4) (F)		437,842,282	423,049,507	14,792,775	3.5	
需要額錯誤 (G)		228,386	287,802	▲ 59,416	▲ 20.6	
(F)＋(G) (H)		438,070,668	423,337,309	14,733,359	3.5	
交付基準額(錯誤除き) (F)－(C)		211,954,314	208,218,643	3,735,671	1.8	
交付基準額(錯誤含み) (H)－(E)		211,745,663	208,525,904	3,219,759	1.5	

注1) 合併算定替適用後の額。縮減期間に入った市町村は縮減の影響も含む。

令和2年度(2020年度) 合併算定替適用団体の合併算定替算出表

(単位:千円)

区 分	(振替後・縮減後・錯誤含む)			(振替後・縮減前・錯誤除く)
	基準財政需要額 A	基準財政収入額 B	交付基準額 A-B C	交付基準額
八 代 市	一本算定 ア	28,010,496	14,361,115	13,649,381
	合併算定替 イ	28,223,252	14,361,136	13,862,116
	旧八代市	17,874,006	11,326,934	6,547,072
	旧坂本村	2,045,490	631,634	1,413,856
	旧千丁町	1,874,027	525,495	1,348,532
	旧鏡町	3,603,664	1,338,458	2,265,206
	旧東陽村	1,158,020	202,619	955,401
	旧泉村	1,668,045	335,996	1,332,049
	イーア ウ	212,756	21	212,735
縮減額			1,364,513 (縮減率0.1)	

(単位:千円)

区 分	(振替後・縮減後・錯誤含む)			(振替後・縮減前・錯誤除く)
	基準財政需要額 A	基準財政収入額 B	交付基準額 A-B C	交付基準額
玉 名 市	一本算定 ア	15,524,022	6,945,726	8,578,296
	合併算定替 イ	15,671,570	6,945,691	8,725,879
	旧玉名市	8,798,632	4,821,123	3,977,509
	旧岱明町	3,248,892	1,141,351	2,107,541
	旧横島町	1,708,689	461,038	1,247,651
	旧天水町	1,915,357	522,179	1,393,178
	イーア ウ	147,548	▲ 35	147,583
縮減額			875,920 (縮減率0.1)	

(単位:千円)

区 分	(振替後・縮減後・錯誤含む)			(振替後・縮減前・錯誤除く)
	基準財政需要額 A	基準財政収入額 B	交付基準額 A-B C	交付基準額
天 草 市	一本算定 ア	28,105,679	7,825,463	20,280,216
	合併算定替 イ	28,384,853	7,825,532	20,559,321
	旧本渡市	7,976,993	3,866,285	4,110,708
	旧牛深市	4,615,053	1,197,886	3,417,167
	旧有明町	2,253,813	491,156	1,762,657
	旧御所浦町	1,623,779	215,645	1,408,134
	旧倉岳町	1,439,206	233,482	1,205,724
	旧栖本町	1,355,520	210,660	1,144,860
	旧新和町	1,763,978	229,578	1,534,400
	旧五和町	2,832,937	645,208	2,187,729
	旧天草町	1,859,630	304,447	1,555,183
	旧河浦町	2,663,944	431,185	2,232,759
	イーア ウ	279,174	69	279,105
縮減額			2,167,900 (縮減率0.1)	

(単位:千円)

区 分		(振替後・縮減後・錯誤含む)			(振替後・縮減前・錯誤除く)	
		基準財政需要額 A	基準財政収入額 B	交付基準額 A-B C	交付基準額	
合 志 市	一本算定	ア	10,807,287	7,253,571	3,553,716	3,553,716
	合併算定替	イ	10,902,663	7,253,603	3,649,060	3,917,274
	旧合志町		4,939,467	3,332,355	1,607,112	1,726,326
	旧西合志町		5,963,196	3,921,248	2,041,948	2,190,948
	イーア	ウ	95,376	32	95,344	363,558
			縮減額		268,214	(縮減率0.1)

(単位:千円)

区 分		(振替後・縮減後・錯誤含む)			(振替後・縮減前・錯誤除く)	
		基準財政需要額 A	基準財政収入額 B	交付基準額 A-B C	交付基準額	
和 水 町	一本算定	ア	3,948,647	1,014,394	2,934,253	2,934,253
	合併算定替	イ	3,976,907	1,014,391	2,962,516	3,185,406
	旧菊水町		2,130,751	604,293	1,526,458	1,641,805
	旧三加和町		1,846,156	410,098	1,436,058	1,543,601
	イーア	ウ	28,260	▲3	28,263	251,153
			縮減額		222,890	(縮減率0.1)

(単位:千円)

区 分		(振替後・縮減後・錯誤含む)			(振替後・縮減前・錯誤除く)	
		基準財政需要額 A	基準財政収入額 B	交付基準額 A-B C	交付基準額	
氷 川 町	一本算定	ア	3,769,276	1,084,040	2,685,236	2,685,424
	合併算定替	イ	3,797,709	1,084,042	2,713,667	2,927,699
	旧竜北町		2,267,098	691,623	1,575,475	1,700,171
	旧宮原町		1,530,611	392,419	1,138,192	1,227,528
	イーア	ウ	28,433	2	28,431	242,275
			縮減額		213,844	(縮減率0.1)

令和2年度(2020年度) 臨時財政対策債発行可能額一覧表

市 町 村 名	発行可能額 (千円)
1 熊 本 市	17,111,140
2 八 代 市	1,326,367
3 人 吉 市	343,187
4 荒 尾 市	499,485
5 水 俣 市	300,576
6 玉 名 市	679,211
7 山 鹿 市	576,804
8 菊 池 市	589,504
9 宇 土 市	378,222
10 上 天 草 市	304,988
11 宇 城 市	652,301
12 阿 蘇 市	340,163
13 天 草 市	913,225
14 合 志 市	689,365
市 計	24,704,538
15 美 里 町	128,189
16 玉 東 町	60,730
17 南 関 町	130,845
18 長 洲 町	194,685
19 和 水 町	121,099
20 大 津 町	467,686
21 菊 陽 町	69,776
22 南 小 国 町	65,402
23 小 国 町	95,422
24 産 山 村	30,422
25 高 森 町	86,113
26 西 原 村	129,818
27 南 阿 蘇 村	177,638
28 御 船 町	191,677
29 嘉 島 町	172,226
30 益 城 町	421,600
31 甲 佐 町	119,629
32 山 都 町	202,153
33 氷 川 町	125,287
34 芦 北 町	195,383
35 津 奈 木 町	56,228
36 錦 町	123,719
37 多 良 木 町	112,831

市 町 村 名	発行可能額 (千円)
38 湯 前 町	51,473
39 水 上 村	46,993
40 相 良 村	57,723
41 五 木 村	36,196
42 山 江 村	49,654
43 球 磨 村	56,610
44 あ さ ぎ り 町	183,099
45 苓 北 町	161,383
町 村 計	4,121,689
市 町 村 計	28,826,227

(注) 市町村区分は令和2年(2020年)4月1日現在

令和2年度(2020年度) 地方特例交付金交付決定額一覧表

(単位:千円)

	市町村名	地方特例交付金 計	個人住民税減収補填 特例交付金	自動車税減収補填 特例交付金	軽自動車税減収補填 特例交付金
1	熊本市	1,011,427	898,577	79,289	33,561
2	八代市	103,879	81,065	15,445	7,369
3	人吉市	16,765	10,883	3,858	2,024
4	荒尾市	44,251	36,784	4,160	3,307
5	水俣市	14,789	10,177	3,227	1,385
6	玉名市	58,134	45,515	8,528	4,091
7	山鹿市	41,164	27,764	9,991	3,409
8	菊池市	43,509	32,305	8,111	3,093
9	宇土市	38,472	31,628	4,498	2,346
10	上天草市	12,945	7,522	3,940	1,483
11	宇城市	53,586	40,586	9,315	3,685
12	阿蘇市	20,811	13,541	5,696	1,574
13	天草市	48,950	29,797	14,660	4,493
14	合志市	105,480	96,812	5,241	3,427
	市計	1,614,162	1,362,956	175,959	75,247
15	美里町	7,018	4,037	2,364	617
16	玉東町	4,854	3,622	887	345
17	南関町	7,611	5,322	1,658	631
18	長洲町	14,412	11,912	1,514	986
19	和水町	6,647	3,813	2,170	664
20	大津町	51,879	46,355	3,301	2,223
21	菊陽町	57,202	51,522	3,334	2,346
22	南小国町	2,911	944	1,742	225
23	小国町	4,168	1,386	2,354	428
24	産山村	1,567	221	1,266	80
25	高森町	4,919	2,391	2,158	370
26	西原村	9,916	8,147	1,276	493
27	南阿蘇村	9,988	5,850	3,521	617
28	御船町	22,645	19,056	2,490	1,099
29	嘉島町	21,924	20,054	1,261	609
30	益城町	54,364	49,649	2,807	1,908
31	甲佐町	12,549	9,757	1,994	798
32	山都町	10,825	3,132	6,852	841
33	氷川町	7,761	4,891	2,159	711
34	芦北町	9,834	5,835	2,984	1,015
35	津奈木町	3,035	1,890	869	276
36	錦町	7,689	5,071	1,954	664
37	多良木町	5,079	2,400	2,091	588
38	湯前町	2,110	1,057	821	232
39	水上村	1,686	405	1,165	116
40	相良村	2,545	1,188	1,089	268
41	五木村	1,342	30	1,250	62
42	山江村	2,566	1,260	1,103	203
43	球磨村	1,908	563	1,135	210
44	あさぎり町	10,012	5,262	3,789	961
45	苓北町	4,174	1,818	1,961	395
	町村計	365,140	278,840	65,319	20,981
	県計	1,979,302	1,641,796	241,278	96,228

令和2年度(2020年度) 地方譲与税譲与額一覧表

(単位：千円)

市町村名		地方道路 譲与税	地方揮発油 譲与税	自動車重量 譲与税	航空機燃料 譲与税	特別とん 譲与税	森林環境 譲与税	合 計
1	熊本市		421,359	1,225,910		393	90,169	1,647,662
2	八代市		126,009	366,745		22,323	81,866	515,077
3	人吉市		31,509	91,674			41,348	123,183
4	荒尾市		33,947	98,765			4,724	132,712
5	水俣市		26,371	76,727		2,023	28,666	105,121
6	玉名市		69,078	201,237			6,952	270,315
7	山鹿市		81,608	237,435			29,406	319,043
8	菊池市		66,212	192,638			38,928	258,850
9	宇土市		36,775	106,998			6,616	143,773
10	上天草市		32,194	93,671			6,128	125,865
11	宇城市		76,116	221,456		981	11,640	298,553
12	阿蘇市		46,517	135,341			37,134	181,858
13	天草市		119,805	348,569	248		63,748	468,622
14	合志市		42,783	124,478			5,832	167,261
市 計			1,210,283	3,521,644	248	25,720	453,157	4,757,895
15	美里町		19,304	56,163			17,692	75,467
16	玉東町		7,247	21,086			992	28,333
17	南関町		13,537	39,385			5,202	52,922
18	長洲町		12,363	35,971			1,274	48,334
19	和水町		17,716	51,545			8,546	69,261
20	大津町		26,652	77,667	938		8,786	105,257
21	菊陽町		27,215	79,183	19,942		3,754	126,340
22	南小国町		14,238	41,428			21,090	55,666
23	小国町		19,234	55,962			33,980	75,196
24	産山村		10,341	30,089			6,700	40,430
25	高森町		17,576	51,154			24,774	68,730
26	西原村		10,415	30,304			5,344	40,719
27	南阿蘇村		28,570	83,214			9,540	111,784
28	御船町		20,353	59,219			9,718	79,572
29	嘉島町		10,296	29,958			938	40,254
30	益城町		22,775	66,311	1,667		5,226	90,753
31	甲佐町		16,293	47,405			5,976	63,698
32	山都町		55,985	162,888			56,578	218,873
33	氷川町		17,625	51,290			1,470	68,915
34	芦北町		24,371	70,909			38,962	95,280
35	津奈木町		7,105	20,673			5,718	27,778
36	錦町		15,971	46,468			5,782	62,439
37	多良木町		17,071	49,671			27,650	66,742
38	湯前町		6,707	19,514			6,156	26,221
39	水上村		9,521	27,704			38,018	37,225
40	相良村		8,888	25,862			11,890	34,750
41	五木村		10,198	29,673			32,694	39,871
42	山江村		9,011	26,222			15,370	35,233
43	球磨村		9,270	26,976			44,138	36,246
44	あさぎり町		30,949	90,044			15,062	120,993
45	苓北町		16,034	46,653			4,740	62,687
町 村 計			532,831	1,550,591	22,547		473,760	2,105,969
市 町 村 計			1,743,114	5,072,235	22,795	25,720	926,917	6,863,864

(注)市町村区分は令和2年(2020年)4月1日現在

	H23	H24	H25	H26	H27	H28	H29	H30	R1	R2
熊本市	55,242,871	56,616,491	56,268,199	56,268,199	50,346,163	49,006,568	64,458,603	66,769,287	62,141,806	59,628,866
旧樋本町										
旧城南町										
新熊本市										
旧熊本市										
旧富合町										
八代市	19,094,909	19,028,369	18,905,616	18,905,616	18,177,428	17,154,774	16,451,181	15,531,198	15,200,514	15,174,064
旧八代市										
旧坂本村										
旧千丁町										
旧鏡町										
旧東陽村										
旧泉村										
人吉市	4,989,035	5,039,636	4,911,499	4,911,499	4,928,294	4,841,577	4,728,741	4,630,477	4,544,828	4,578,085
荒尾市	6,121,572	5,979,095	6,007,031	6,007,031	6,107,692	5,809,012	5,630,363	5,716,883	5,565,639	5,620,726
水俣市	4,754,767	5,035,615	5,052,903	5,052,903	4,933,436	4,747,558	4,747,003	4,708,657	4,609,676	4,770,906
玉名市	11,093,946	10,764,202	10,812,199	10,812,199	10,525,116	10,108,226	9,667,095	9,633,074	9,476,843	9,397,083
旧玉名市										
旧岱明町										
旧横島町										
旧天水町										
山鹿市	12,459,116	12,019,378	12,247,800	12,247,800	12,190,824	11,603,817	11,176,110	10,612,646	10,435,367	10,570,630
旧山鹿市										
旧鹿北町										
旧菊鹿町										
旧鹿本町										
旧鹿央町										
菊池市	9,309,208	9,068,642	9,153,558	9,153,558	8,848,719	8,304,016	8,140,374	8,052,704	7,913,155	7,868,962
旧菊池市										
旧七城町										
旧旭志村										
旧泗水町										
宇土市	4,321,647	4,098,009	4,146,024	4,146,024	3,945,231	3,871,611	3,938,017	3,793,066	3,685,498	3,670,817
上天草市	8,563,558	8,446,161	8,391,078	8,391,078	8,142,686	7,863,128	7,696,934	7,228,455	7,125,407	7,243,133
旧上天草市										
旧松島町										
旧姫戸町										
旧龍ヶ岳町										
宇城市	11,427,435	11,418,934	11,315,283	11,315,283	11,325,957	10,538,461	10,206,942	9,461,529	9,251,411	9,732,572
旧三角町										
旧不知火町										
旧松橋町										
旧小川町										
旧豊野町										
阿蘇市	6,628,085	6,371,356	6,339,637	6,339,637	6,150,473	5,992,044	5,782,535	5,833,673	5,748,324	5,787,217
旧一の宮町										
旧阿蘇町										
旧波野村										
大津市	25,529,703	25,221,110	25,213,206	25,213,206	24,977,346	24,000,284	22,832,321	22,236,588	21,921,740	21,458,045
旧本渡市										
旧牛深市										
旧有明町										
旧御所浦町										
旧倉岳町										
旧橋本町										
旧新和町										
旧五和町										
旧天草町										
旧河浦町										
合志市	5,165,924	5,228,864	4,519,604	4,519,604	4,323,246	4,279,439	3,993,191	4,140,807	3,992,254	4,332,854
旧合志町										
旧西合志町										
美里町	3,506,139	3,489,078	3,423,114	3,423,114	3,239,167	3,133,167	3,086,656	3,120,988	3,076,324	3,145,008
旧中央町										
旧砥角町										
玉東町	1,577,531	1,485,540	1,461,089	1,461,089	1,336,839	1,296,346	1,249,580	1,208,885	1,187,001	1,270,779
南関町	2,069,580	1,958,830	1,934,220	1,934,220	2,025,751	1,898,626	1,851,344	1,859,217	1,833,199	1,945,877
長洲町	2,141,859	1,707,854	1,630,586	1,630,586	1,957,224	1,838,349	1,751,518	1,864,889	1,805,905	1,831,085
和水町	3,472,037	3,456,150	3,472,635	3,472,635	3,584,786	3,498,557	3,228,534	3,054,995	3,008,162	3,081,583
旧菊水町										
旧三加和町										
大津町	2,199,854	2,359,471	2,417,171	2,417,171	2,336,851	2,056,283	1,888,189	1,776,724	1,682,911	1,981,858
菊陽町	1,065,979	931,009	874,951	874,951	1,268,274	877,964	647,808	27,281	23,308	127,408
南小国町	1,902,820	1,923,939	1,827,824	1,827,824	1,764,898	1,680,527	1,675,429	1,665,235	1,664,537	1,782,759
小国町	2,563,643	2,503,596	2,442,050	2,442,050	2,482,939	2,418,673	2,367,081	2,370,181	2,344,883	2,421,742
産山村	1,065,003	1,111,302	1,091,871	1,091,871	1,059,847	996,829	926,857	890,991	880,930	950,668
高森町	2,228,758	2,197,950	2,148,937	2,148,937	2,159,717	2,089,376	2,072,625	2,055,474	2,031,209	2,112,706
西原村	1,467,606	1,449,080	1,417,530	1,417,530	1,231,180	1,242,876	1,218,154	1,598,396	1,589,299	1,860,832
南阿蘇村	3,808,279	3,803,084	3,748,657	3,748,657	3,684,161	3,600,998	3,459,067	3,623,578	3,581,894	3,962,308
旧白水村										
旧久木野村										
旧長陽村										
御船町	2,649,846	2,585,691	2,647,537	2,647,537	2,698,034	2,675,347	2,691,528	2,914,453	2,878,761	3,111,258
嘉島町	861,296	794,197	805,578	805,578	846,622	813,257	863,223	775,266	737,798	943,110
森城町	2,967,058	2,984,347	3,055,540	3,055,540	3,010,192	2,940,818	3,136,039	2,968,156	2,869,296	3,613,595
甲佐町	2,378,746	2,376,286	2,400,637	2,400,637	2,400,637	2,294,831	2,246,865	2,251,478	2,216,533	2,445,175
山都町	6,870,120	6,827,789	6,792,210	6,792,210	6,483,264	6,071,957	5,745,383	5,448,546	5,373,977	5,503,312
旧蘇陽町										
旧矢部町										
旧清和村										
永川町	3,140,921	3,074,231	3,038,439	3,038,439	2,983,852	2,949,637	2,883,640	2,821,254	2,775,987	2,837,014
旧竜北町										
旧宮原町										
芦北町	4,994,828	4,849,892	4,867,874	4,867,874	4,485,280	4,129,059	4,016,681	3,673,988	3,603,239	3,727,224
旧田浦町										
旧芦北町										
津奈木町	1,610,927	1,582,056	1,580,858	1,580,858	1,566,458	1,478,395	1,435,361	1,446,635	1,427,728	1,470,948
津町	1,964,694	2,046,363	1,995,776	1,995,776	1,957,681	1,851,538	1,832,491	1,832,303	1,798,717	1,899,807
多良木町	3,008,802	3,062,340	3,050,841	3,050,841	3,026,317	2,950,567	2,955,842	2,867,346	2,829,103	2,863,570
湯前町	1,547,191	1,527,751	1,545,372	1,545,372	1,551,672	1,522,692	1,520,150	1,530,742	1,513,040	1,564,905
水上村	1,479,230	1,583,900	1,597,231	1,597,231	1,572,252	1,519,853	1,437,168	1,415,001	1,397,701	1,515,483
相良村	1,941,430	1,944,278	1,868,586	1,868,586	1,807,991	1,757,638	1,656,418	1,612,382	1,590,390	1,657,973
五木村	1,126,076	1,429,238	1,373,826	1,373,826	1,207,267	1,147,784	1,063,119	988,748	976,810	993,499
山江村	1,630,882	1,649,328	1,673,788	1,673,788	1,657,572	1,603,269	1,561,323	1,549,094	1,529,908	1,598,861
球磨村	1,878,882	1,997,398	2,020,351	2,020,351	2,030,377	1,993,777	1,888,628	1,823,833	1,802,112	1,879,942
あさぎり町	6,020,913	5,943,113	5,998,678	5,998,678	5,451,612	5,085,667	4,825,810	4,635,186	4,589,619	4,666,918
旧上村										
旧免田町										
旧岡原村										
旧須恵村										
旧深田村										
茶北町	1,364,767	1,387,610	1,448,623	1,448,623	1,577,234	1,600,781	1,522,915	1,659,407	1,609,098	1,746,915
(合計)	261,205,472	260,358,553	258,936,017	258,936,017	249,326,991	239,136,173	248,155,036	245,699,717	237,841,709	240,348,082

●普通交付税
単位：千円

	H13	H14	H15	H16	H17	H18	H19	H20	H21	H22
熊本市										38,449,952
旧樋木町	3,113,065	2,933,839	2,783,752	2,709,562	2,842,493	2,775,205	2,639,391	2,876,375	2,982,917	
旧城南町	2,341,944	2,154,438	1,934,072	1,824,707	1,867,886	1,738,131	1,637,867	1,620,048	1,614,162	
新熊本市										30,019,496
旧熊本市	42,144,342	42,342,698	35,985,534	34,229,165	32,682,879	29,772,694	27,338,199	27,775,575		
旧富合町	1,202,818	1,119,228	964,609	929,288	1,015,775	1,000,243	1,030,683	1,083,655		
八代市						13,069,231	12,983,386	14,422,554	15,156,410	16,184,551
旧八代市	7,263,880	6,755,036	6,822,046	6,267,045	6,198,625					
旧坂本村	1,758,795	1,619,756	1,460,877	1,327,400	858,823					
旧千丁町	1,321,433	1,216,217	1,070,587	1,057,685	1,096,370					
旧鐘町	2,228,911	2,173,072	1,991,454	1,983,258	1,966,701					
旧東陽村	1,132,999	1,044,031	956,493	917,533	888,201					
旧泉村	1,813,248	1,691,890	1,579,885	1,472,977	1,480,574					
人吉市	4,463,236	4,129,153	3,967,291	3,646,406	3,746,504	3,796,882	3,879,332	4,042,356	4,179,386	4,424,403
荒尾市	5,761,425	5,436,168	4,986,557	4,767,919	4,875,387	4,673,002	4,495,941	4,611,517	4,870,618	5,193,186
水俣市	5,183,081	4,890,200	4,693,659	4,458,606	3,880,860	4,049,033	3,865,867	4,227,946	4,283,538	4,736,171
玉名市						8,236,567	8,131,414	8,436,436	8,881,445	9,799,600
旧玉名市	4,161,148	4,010,742	3,860,688	3,915,903	3,744,441					
旧荏明町	2,205,118	2,128,557	1,886,951	2,052,832	2,069,036					
旧横島町	1,219,987	1,149,575	1,053,092	1,014,215	1,051,298					
旧天水町	1,460,855	1,355,615	1,184,791	1,161,020	1,176,876					
山鹿市					10,171,447	10,096,866	9,721,185	10,154,080	10,636,195	11,242,583
旧山鹿市	4,459,249	4,089,753	3,830,029	3,725,983						
旧鹿北町	1,721,524	1,607,863	1,467,081	1,474,711						
旧菊鹿町	2,198,570	2,091,504	1,961,315	1,928,449						
旧鹿本町	1,683,660	1,539,855	1,355,090	1,385,215						
旧鹿央町	1,581,816	1,484,532	1,382,839	1,371,373						
菊池市					6,969,193	6,786,722	6,711,070	6,835,994	7,347,488	8,013,729
旧菊池市	3,641,805	3,405,668	3,216,547	2,939,691						
旧七城町	1,480,007	1,370,840	1,330,293	1,304,022						
旧旭志村	1,277,147	1,163,007	1,012,193	998,853						
旧泗水町	1,752,319	1,615,779	1,374,500	1,365,956						
宇土市	4,523,237	4,389,644	4,094,701		3,763,042	3,420,088	3,399,611	3,401,996	3,596,756	3,693,597
上天草市				7,283,508	7,309,031	7,021,603	7,134,133	7,328,688	7,510,099	7,923,426
旧大矢野町	3,131,589	2,934,607	2,671,109							
旧松島町	2,101,633	1,983,200	1,791,113							
旧姫戸町	1,102,797	1,043,553	959,552							
旧龍ヶ岳町	1,884,807	1,798,670	1,671,349							
宇城市					8,788,953	8,851,862	8,978,721	9,416,050	9,452,307	10,034,061
旧三角町	2,125,242	1,981,163	1,817,924	1,776,008						
旧不知火町	1,609,049	1,493,891	1,346,725	1,335,742						
旧松橋町	2,423,478	2,304,865	2,089,732	2,053,671						
旧小川町	1,998,796	1,906,376	1,716,670	1,650,239						
旧豊野町	1,246,448	1,175,204	1,057,358	1,113,151						
阿蘇市					5,114,245	5,156,695	5,018,186	5,278,600	5,358,964	5,943,030
旧一の宮町	1,644,213	1,420,530	1,324,352	1,209,345						
旧阿蘇町	3,052,699	2,819,369	2,620,314	2,525,239						
旧波野村	1,055,175	1,002,240	930,153	914,889						
大津市						21,227,012	20,705,982	21,880,808	22,622,174	24,122,490
旧本渡市	4,557,724	4,318,270	4,082,437	3,952,096	3,918,315					
旧牛深市	4,115,888	3,897,926	3,661,352	3,486,987	3,495,773					
旧有明町	2,192,957	2,049,887	1,823,501	1,820,401	1,777,679					
旧御所浦町	1,691,564	1,607,331	1,485,476	1,456,395	1,482,118					
旧豊岳町	1,432,853	1,337,420	1,244,072	1,200,934	1,196,792					
旧橋本町	1,308,336	1,232,467	1,176,550	1,159,287	1,189,726					
旧新和町	1,774,057	1,634,685	1,523,973	1,503,828	1,523,978					
旧五和町	2,412,597	2,280,456	2,115,438	2,073,286	2,113,003					
旧天草町	1,876,356	1,753,949	1,602,875	1,547,298	1,568,732					
旧河浦町	2,738,155	2,606,612	2,421,829	2,330,807	2,377,952					
合志市						2,774,177	3,086,759	2,298,329	2,841,227	3,805,879
旧合志町	2,158,969	1,788,381	1,651,859	1,428,479	1,404,734					
旧西合志町	2,857,766	2,196,346	2,094,683	1,942,468	1,937,112					
美里町					2,781,743	2,750,110	2,835,515	2,895,900	2,946,677	3,118,152
旧中央町	1,451,721	1,325,322	1,043,506	981,221						
旧砥角町	1,962,906	1,787,601	1,608,729	1,572,190						
玉東町	1,355,669	1,384,941	1,330,177	1,290,565	1,299,234	1,289,128	1,305,019	1,330,418	1,320,342	1,424,151
南関町	1,998,429	1,765,836	1,602,496	1,650,876	1,735,113	1,707,137	1,668,428	1,614,504	1,582,373	1,820,077
長洲町	1,850,433	1,677,351	1,489,131	1,568,714	1,311,288	1,545,641	1,406,403	1,677,443	1,600,962	1,477,826
和水町						2,535,777	2,725,629	2,918,346	3,049,982	3,290,351
旧菊水町	1,640,279	1,476,489	1,209,462	1,285,816	1,235,004					
旧三加和町	1,605,859	1,464,877	1,366,332	1,316,588	1,336,367					
大津町	2,213,070	2,123,048	1,273,779	346,728	0	0	0	0	747,731	1,115,561
菊陽町	2,208,246	1,588,586	1,483,272	1,336,746	1,409,844	1,114,692	431,196	176,210	254,889	589,247
南小国町	1,735,310	1,543,393	1,400,592	1,358,768	1,414,506	1,458,892	1,529,077	1,601,973	1,603,820	1,759,455
小国町	2,366,240	2,246,855	2,055,204	2,092,193	2,104,897	2,108,892	2,106,140	2,213,742	2,339,119	2,376,019
産山村	971,176	884,312	812,524	780,640	793,874	822,491	863,765	922,602	971,862	1,062,724
高森町	2,212,532	2,013,832	1,891,500	1,798,223	1,838,539	1,838,833	1,870,998	1,932,259	1,932,259	2,057,990
西原村	1,168,601	1,071,307	991,659	973,955	1,030,324	1,123,882	1,142,157	1,166,472	1,244,462	1,328,638
南阿蘇村					2,772,191	2,865,562	2,813,774	3,054,346	3,194,068	3,429,362
旧白水村	1,500,737	1,392,585	1,242,508	1,216,223						
旧久木野村	1,036,678	942,761	833,087	781,617						
旧長陽村	1,035,576	876,002	733,328	707,859						
御船町	2,857,645	2,633,189	2,391,218	2,293,728	2,330,379	2,098,712	2,162,025	2,255,094	2,303,538	2,388,717
嘉島町	1,105,032	893,654	749,252	500,042	517,022	321,487	324,400	424,183	432,976	542,072
益城町	2,798,401	2,592,074	2,394,367	2,284,524	2,417,738	2,262,916	2,254,330	2,202,988	2,112,590	2,362,637
甲佐町	1,995,573	1,834,221	1,712,598	1,677,497	1,683,836	1,743,472	1,793,158	1,955,411	1,949,795	2,130,297
山都町					5,897,448	5,762,724	5,863,689	6,085,220	6,100,038	6,544,493
旧蘇陽町	2,080,851	2,006,711	1,874,701	1,837,777						
旧矢部町	3,267,248	3,080,021	2,859,037	2,819,782						
旧清和村	1,505,226	1,354,876	1,247,971	1,194,918						
永川町						2,170,048	2,251,754	2,500,106	2,597,713	2,833,508
旧竜北町	1,641,932	1,509,423	1,334,855	1,254,884	1,198,831					
旧宮原町	1,113,306	1,042,801	922,840	919,299	957,789					
芦北町					3,548,911	4,070,263	4,007,339	4,176,853	4,265,069	4,598,159
旧田浦町	1,531,934	1,434,939	1,296,938	1,251,080						
旧芦北町	3,370,341	3,212,833	2,986,846	2,944,093						
津奈木町	1,514,897	1,383,652	1,257,971	1,211,525	1,014,793	1,176,120	1,252,813	1,304,634	1,342,427	1,451,249
錦町	1,764,053	1,641,295	1,441,029	1,474,586	1,464,287	1,393,468	1,576,418	1,581,688	1,551,119	1,767,330
多良木町	2,773,296	2,676,211	2,468,063	2,352,305	2,428,359	2,492,828	2,488,708	2,561,145	2,584,980	2,752,418
湯前町	1,569,131	1,462,865	1,360,102	1,351,686	1,373,046	1,362,071	1,383,800	1,436,863	1,417,996	1,440,837
水上村	1,542,269	1,410,012	1,288,688	1,226,140	1,246,678	1,229,842	1,242,122	1,310,761	1,326,192	1,423,451
相良村	1,620,402	1,547,262	1,432,514	1,416,031	1,479,267	1,486,692	1,446,950	1,541,486	1,590,141	1,772,286
五木村	1,143,912	995,430	949,480	846,756	910,873	940,235	924,678	1,006,632	1,028,046	1,064,782
山江村	1,521,544	1,412,854	1,289,862	1,235,909	1,279,233	1,357,782	1,381,889	1,400,720	1,422,303	1,542,627
球磨村	1,994,853	1,868,731	1,732,505	1,627,923	1,632,892	1,579,394	1,542,829	1,585,836	1,607,247	1,757,277
あさぎり町			4,451,854	4,356,286	4,381,846	4,529,767	4,582,688	4,866,606	5,061,234	5,582,783
旧上村	1,668,614	1,532,549								
旧免田町	1,085,547	1,023,218								
旧										

●普通交付税(つづき)
単位:千円

	H23	H24	H25	H26	H27	H28	H29	H30	R1	R2
熊本市	42,638,327	36,612,435	34,236,513	32,937,644	31,317,911	31,562,362	41,983,586	42,948,666	43,873,664	42,517,726
旧植木町										
旧城南町										
新熊本市										
旧熊本市										
旧富合町										
八代市	16,682,874	16,595,575	16,480,704	16,173,155	16,037,375	15,441,518	14,692,263	14,105,572	13,831,253	13,847,697
旧八代市										
旧坂本村										
旧千丁町										
旧鏡町										
旧東陽村										
旧泉村										
人吉市	4,398,037	4,412,744	4,302,055	4,353,558	4,358,126	4,376,487	4,264,012	4,134,689	4,178,209	4,234,898
荒尾市	5,273,218	5,141,148	5,171,442	5,162,210	5,320,235	5,181,500	4,981,136	5,001,978	5,057,845	5,121,241
水俣市	4,297,829	4,518,518	4,519,962	4,577,274	4,470,357	4,370,144	4,373,759	4,339,029	4,320,363	4,470,330
玉名市	9,851,197	9,570,065	9,602,432	9,416,838	9,450,416	9,233,194	8,761,912	8,461,671	8,759,707	8,717,872
旧玉名市										
旧岱明町										
旧横島町										
旧天水町										
山鹿市	11,345,769	10,957,294	11,181,385	11,364,409	11,202,425	10,833,811	10,404,953	9,984,134	9,893,645	9,993,826
旧山鹿市										
旧鹿北町										
旧菊鹿町										
旧鹿本町										
旧鹿央町										
菊池市	8,276,657	8,064,432	8,146,608	8,049,558	7,969,467	7,613,531	7,423,598	7,225,203	7,357,637	7,279,458
旧菊池市										
旧七城町										
旧旭志村										
旧泗水町										
宇土市	3,719,900	3,518,619	3,550,720	3,365,665	3,417,027	3,402,094	3,429,564	3,346,971	3,293,656	3,292,595
上天草市	7,912,800	7,823,983	7,776,010	7,742,461	7,587,162	7,433,921	7,266,366	7,111,944	6,804,599	6,938,145
旧大分町										
旧松島町										
旧姫戸町										
旧龍ヶ岳町										
宇城市	10,225,108	10,240,372	10,168,415	10,095,566	10,259,961	9,716,024	9,375,256	9,012,283	8,667,025	9,080,271
旧三角町										
旧不知火町										
旧松橋町										
旧小川町										
旧豊野町										
阿蘇市	5,996,622	5,771,219	5,746,205	5,692,721	5,624,499	5,561,579	5,336,572	5,190,966	5,411,109	5,447,054
旧一の宮町										
旧阿蘇町										
旧波野村										
天草市	23,619,986	23,313,801	23,271,045	23,173,519	23,210,168	22,832,241	21,479,424	20,910,569	20,937,252	20,544,820
旧本渡市										
旧牛深市										
旧有明町										
旧御所浦町										
旧倉岳町										
旧橋本町										
旧新和町										
旧五和町										
旧天草町										
旧河浦町										
合志市	4,088,530	4,201,969	3,596,145	4,058,697	3,599,774	3,827,108	3,304,771	3,346,461	3,387,371	3,643,489
旧合志町										
旧西合志町										
美里町	3,219,628	3,223,072	3,174,637	3,004,483	3,021,315	2,964,157	2,913,653	2,900,885	2,950,338	3,016,819
旧中央町										
旧砥角町										
玉東町	1,447,229	1,372,438	1,357,489	1,242,872	1,244,025	1,222,622	1,171,732	1,175,648	1,128,424	1,210,049
南関町	1,839,921	1,751,433	1,730,213	1,725,196	1,829,089	1,747,871	1,694,942	1,656,449	1,765,638	1,815,032
長洲町	1,798,044	1,425,412	1,356,716	1,441,828	1,611,575	1,574,278	1,481,443	1,500,834	1,600,289	1,636,406
和水町	3,192,994	3,197,095	3,223,707	3,230,407	3,345,901	3,315,205	3,054,053	2,944,225	2,886,139	2,960,484
旧菊水町										
旧三加和町										
大津町	1,291,273	1,310,208	1,401,924	1,667,380	1,742,844	1,605,894	1,443,416	1,425,302	1,306,491	1,514,172
菊陽町	499,084	436,862	376,309	576,722	566,765	421,433	293,209	15,199	8,451	57,632
南小国町	1,762,354	1,788,840	1,700,964	1,647,905	1,650,961	1,584,029	1,585,903	1,564,360	1,599,252	1,717,357
小国町	2,374,916	2,321,819	2,268,894	2,245,249	2,319,335	2,289,764	2,237,518	2,122,396	2,246,132	2,326,320
産山村	999,350	1,045,003	1,026,256	979,502	1,000,554	953,799	885,789	841,654	851,720	920,246
高森町	2,052,072	2,033,969	1,996,565	1,933,201	2,014,027	1,978,016	1,955,346	1,865,124	1,945,667	2,026,593
西原村	1,294,035	1,288,676	1,272,417	1,193,054	1,111,769	1,137,197	1,108,331	1,235,988	1,471,493	1,731,014
南阿蘇村	3,471,358	3,490,289	3,455,556	3,424,482	3,417,418	3,389,964	3,250,381	3,181,239	3,422,833	3,784,670
旧白水村										
旧久木野村										
旧長陽村										
御船町	2,355,354	2,310,773	2,388,295	2,321,131	2,436,353	2,455,275	2,464,156	2,386,388	2,691,499	2,919,581
嘉島町	618,322	568,405	579,954	603,307	641,156	643,541	669,128	622,726	599,234	770,884
森城町	2,430,079	2,446,324	2,481,403	2,417,363	2,501,605	2,518,328	2,652,507	2,538,211	2,510,923	3,191,995
甲佐町	2,158,191	2,161,560	2,193,705	2,078,269	2,171,428	2,142,336	2,094,923	2,079,307	2,100,709	2,325,546
山都町	6,412,399	6,388,419	6,353,592	6,186,857	6,088,913	5,775,966	5,457,853	5,235,728	5,172,427	5,301,159
旧蘇陽町										
旧矢部町										
旧清和村										
永川町	2,856,977	2,821,135	2,808,859	2,721,172	2,772,734	2,778,960	2,707,681	2,668,645	2,649,279	2,711,727
旧竜北町										
旧宮原町										
芦北町	4,591,638	4,466,789	4,480,622	4,343,576	4,155,997	3,880,271	3,761,514	3,618,690	3,423,196	3,531,841
旧田浦町										
旧芦北町										
津奈木町	1,486,451	1,468,575	1,473,670	1,417,856	1,467,586	1,403,339	1,360,513	1,361,981	1,371,727	1,414,720
津町	1,743,140	1,830,058	1,791,632	1,764,533	1,779,999	1,709,305	1,683,230	1,667,637	1,677,608	1,776,088
多良木町	2,781,817	2,838,473	2,828,278	2,738,973	2,822,301	2,793,269	2,794,051	2,695,555	2,709,950	2,750,739
湯前町	1,434,629	1,426,469	1,447,763	1,404,902	1,458,193	1,451,179	1,446,877	1,435,818	1,459,767	1,513,432
水上村	1,381,544	1,485,548	1,498,843	1,438,030	1,482,030	1,454,254	1,373,377	1,334,742	1,352,723	1,466,490
相良村	1,804,587	1,815,078	1,747,686	1,671,185	1,699,039	1,675,091	1,574,429	1,530,908	1,532,473	1,600,250
五木村	1,044,483	1,338,027	1,287,053	1,083,571	1,134,516	1,093,878	1,014,089	925,355	940,448	957,303
山江村	1,518,222	1,546,242	1,573,238	1,529,291	1,564,839	1,534,082	1,492,143	1,467,173	1,480,638	1,549,207
球磨村	1,751,625	1,875,682	1,898,806	1,853,821	1,916,787	1,804,945	1,759,330	1,744,127	1,744,127	1,823,332
あさぎり町	5,563,136	5,524,153	5,601,066	5,440,038	5,114,408	4,837,401	4,580,279	4,492,091	4,396,348	4,483,819
旧上村										
旧免田町										
旧岡原村										
旧須恵村										
旧深田村										
茶北町	1,050,411	1,034,818	1,100,344	1,163,928	1,286,973	1,371,883	1,305,268	1,391,439	1,443,792	1,585,532
(合計)	226,552,117	218,773,818	215,605,897	212,655,259	211,195,338	206,906,334	210,389,851	206,761,793	208,153,068	211,521,855

●臨時財政対策債
単位：千円

	H13	H14	H15	H16	H17	H18	H19	H20	H21	H22
熊本市										12,492,376
旧樋本町	152,494	301,752	653,429	469,579	358,416	313,452	284,377	266,360	413,391	
旧城南町	109,595	217,985	474,880	333,556	258,076	234,768	213,654	200,115	310,585	
新熊本市									6,904,034	
旧熊本市	2,804,771	6,383,319	10,363,875	7,430,673	5,694,149	5,083,421	4,612,404	4,320,216		
旧富合町	69,407	141,199	301,402	212,177	163,936	150,847	136,852	128,182		
八代市						1,602,333	1,453,746	1,361,646	2,113,301	3,274,531
旧八代市	475,101	1,032,183	1,921,690	1,396,256	1,073,367					
旧坂本村	75,521	153,212	277,447	198,083	153,165					
旧千丁町	63,911	129,313	273,345	195,049	150,875					
旧鐘町	96,350	192,139	417,607	296,714	230,793					
旧東陽村	48,686	100,068	163,526	117,052	90,399					
旧泉村	72,034	147,631	211,763	151,589	117,062					
人吉市	198,367	422,692	779,604		428,413	370,978	336,603	315,283	489,323	741,922
荒尾市	249,572	560,694	1,074,758		595,840	525,887	477,050	446,827	693,490	1,026,729
水俣市	166,293	358,689	649,413		357,726	300,792	272,901	255,610	396,715	594,330
玉名市						887,019	804,727	753,747	1,169,832	1,723,650
旧玉名市	208,297	446,386	883,573	639,013	491,589					
旧荏明町	90,478	179,497	398,274	281,264	218,772					
旧横島町	60,487	124,166	241,481	172,506	133,373					
旧天水町	66,850	135,523	274,193	195,561	151,335					
山鹿市					971,488	861,061	781,190	731,707	1,135,638	1,542,367
旧山鹿市	164,464	346,690	677,747	489,805						
旧鹿北町	67,570	138,556	248,266	177,460						
旧菊鹿町	75,610	154,025	299,376	213,636						
旧鹿本町	70,659	142,983	307,702	219,192						
旧鹿央町	59,089	120,618	227,618	162,073						
菊池市					803,669	720,845	653,963	612,528	950,647	1,442,451
旧菊池市	153,866	324,130	592,401	423,291						
旧七城町	60,725	123,741	243,143	173,671						
旧旭志村	62,204	127,363	237,881	169,485						
旧泗水町	90,098	179,556	394,709	276,578						
宇土市	177,405	373,225	755,425		414,161	374,667	339,931	318,393	494,155	729,889
上天草市				825,921	640,314	558,183	506,381	474,305	736,140	924,018
旧大矢野町	99,083	195,080	434,206							
旧松島町	73,723	147,537	316,165							
旧姫戸町	46,745	94,247	182,080							
旧龍ヶ岳町	54,630	106,134	227,687							
宇城市					1,004,039	905,208	821,217	769,201	1,193,816	1,692,064
旧三角町	79,763	159,773	334,287	237,651						
旧不知火町	76,615	154,498	330,133	232,377						
旧松橋町	129,829	258,418	558,841	395,500						
旧小川町	90,414	181,770	384,826	273,263						
旧豊野町	57,105	116,584	223,446	158,924						
阿蘇市					518,992	467,832	424,417	397,523	616,978	851,537
旧一の宮町	85,566	173,792	345,018	245,370						
旧阿蘇町	124,701	250,156	472,249	335,757						
旧波野村	42,273	88,824	121,918	87,175						
大津市						1,510,333	1,370,227	1,283,431	1,991,900	2,620,351
旧本深市	206,541	433,190	811,036	585,697	449,445					
旧牛深市	110,800	234,541	446,998	317,887	247,255					
旧有明町	67,114	134,149	265,851	189,570	146,625					
旧御所浦町	51,313	101,675	197,467	141,413	109,181					
旧倉岳町	50,249	100,503	190,336	135,447	104,580					
旧橋本町	45,130	90,672	160,930	115,247	88,989					
旧新和町	58,203	116,307	216,350	154,841	119,622					
旧五和町	80,918	163,087	340,570	241,952	187,879					
旧天草町	61,724	124,302	233,329	166,899	128,943					
旧河浦町	74,882	148,676	284,820	203,229	157,176					
合志市						556,244	504,661	472,688	733,629	1,289,698
旧合志町	120,377	240,545	520,486	366,697	280,208					
旧西合志町	139,191	276,494	612,167	434,620	328,503					
美里町					289,260	265,161	240,575	225,327	349,717	419,572
旧中央町	59,044	120,216	231,114	164,582						
旧砥角町	78,161	158,309	311,856	222,302						
玉東町	60,488	122,740	241,879		133,473	119,961	108,836	101,941	158,212	183,145
南関町	86,889	175,037	357,999		197,000	175,129	158,963	148,836	230,994	306,376
長洲町	99,714	198,733	442,410		244,614	219,330	198,980	186,376	289,254	400,179
和水町						254,241	230,657	216,049	335,304	407,922
旧菊水町	65,339	131,954	267,720	190,415	147,305					
旧三加和町	65,554	133,398	248,837	177,819	137,404					
大津町	144,399	284,992	603,236	429,903	329,603	300,637	272,779	255,495	396,537	970,464
菊陽町	141,682	280,470	625,805	435,864	327,433	297,094	278,268	278,268	431,880	658,957
南小国町	66,949	136,523	240,408	132,853	121,901	110,597	103,587	160,770	160,770	191,529
小国町	85,407	173,239	338,544	186,879	168,589	152,808	143,133	222,146	264,204	
産山村	40,179	83,013	122,350	67,637	59,539	54,012	50,593	78,526	89,371	
高森町	86,632	176,990	317,359	175,088	157,659	143,045	133,977	207,945	244,201	
西原村	66,993	136,349	255,881		141,314	136,702	124,021	116,167	190,289	232,468
南阿蘇村					331,433	300,355	272,479	255,221	396,110	501,608
旧白水村	58,977	120,155	219,310	156,851						
旧久木野村	44,447	91,924	149,437	106,901						
旧長陽村	58,724	118,382	232,152	165,107						
御船町	111,921	222,750	457,225		249,135	224,540	203,703	190,798	296,124	387,073
嘉島町	70,125	141,199	308,377		166,677	154,936	140,589	131,659	204,345	301,027
益城町	163,300	324,333	685,622		369,037	330,393	299,748	280,754	435,741	646,818
甲佐町	85,916	173,284	359,816		198,520	178,216	161,654	151,413	234,997	297,497
山都町					469,907	413,166	374,789	351,047	544,847	644,100
旧蘇陽町	69,003	140,050	241,222	172,519						
旧矢部町	118,283	241,420	411,273	291,991						
旧清和村	62,509	129,010	197,986	141,771						
永川町						263,814	239,317	224,161	347,906	420,938
旧竜北町	73,136	148,114	310,627	221,188	171,437					
旧宮原町	53,913	109,929	221,975	158,208	122,262					
芦北町					377,118	332,260	301,412	282,325	438,168	557,885
旧田浦町	58,605	118,727	231,546	164,685						
旧芦北町	117,026	232,708	451,895	321,177						
津奈木町	60,212	120,755	241,602		132,893	117,311	106,433	99,691	154,730	176,855
錦町	89,403	179,809	363,278		199,210	179,883	163,205	152,561	237,247	309,960
多良木町	99,637	200,876	394,688		212,111	189,237	171,686	160,813	249,577	304,709
湯前町	58,956	120,776	229,643		126,743	112,538	102,124	95,658	148,465	164,669
水上村	63,708	131,761	189,332		104,670	92,647	84,049	78,725	122,183	139,157
相良村	68,329	139,775	256,349		141,604	127,895	116,034	108,680	168,692	192,275
五木村	60,842	126,679	163,526		90,369	82,664	75,000	70,248	109,024	123,288
山江村	64,774	132,268	227,687		125,893	111,992	101,604	95,170	147,707	162,963
球磨村	80,032	162,531	271,736		150,135	132,467	112,568	120,182	174,699	193,340
あさぎり町			861,142	614,743	475,177	427,602	387,945	363,366	563,964	673,901
旧上村	67,469	138,002								
旧免田町	58,167	117,989								
旧岡原村	43,275	88,598								
旧須恵村	31,466	65,254								
旧深田村	35,374	73,039								
茶北町	77,784	156,076	324,958		178,178	159,827	145,000	135,822	210,788	381,357
(合計)	11,269,485	23,727,325	44,153,524	23,509,959	24,289,458	21,961,895	19,653,541	18,408,493	28,570,452	41,893,721

●臨時財政対策債(つづき)
単位:千円

	H23	H24	H25	H26	H27	H28	H29	H30	R1	R2
熊本市	12,604,544	20,004,056	22,031,686	21,939,251	19,028,252	17,444,206	22,475,017	22,895,623	18,268,142	17,111,140
旧樋本町										
旧城南町										
新熊本市										
旧熊本市										
旧富合町										
八代市	2,412,035	2,432,794	2,424,912	2,275,356	2,140,053	1,713,256	1,758,918	1,699,945	1,369,261	1,326,367
旧八代市										
旧坂本村										
旧千丁町										
旧鏡町										
旧東陽村										
旧泉村										
人吉市	590,998	626,892	609,444	600,884	570,168	465,090	464,729	452,268	366,619	343,187
荒尾市	848,354	837,947	835,589	810,212	787,457	627,512	649,227	659,038	507,794	499,485
水俣市	456,938	517,097	532,941	523,303	463,079	377,414	373,244	388,294	289,313	300,576
玉名市	1,242,749	1,194,137	1,209,767	1,126,260	1,074,700	875,032	905,183	873,367	717,136	679,211
旧玉名市										
旧岱明町										
旧横島町										
旧天水町										
山鹿市	1,113,347	1,062,084	1,066,415	1,063,284	988,399	770,006	771,157	719,001	541,722	576,804
旧山鹿市										
旧鹿北町										
旧菊鹿町										
旧鹿本町										
旧鹿央町										
菊池市	1,032,551	1,004,210	1,006,950	946,766	879,252	690,485	716,776	695,067	555,518	589,504
旧菊池市										
旧七城町										
旧旭志村										
旧泗水町										
宇土市	601,747	579,390	595,304	552,743	528,204	469,517	508,453	499,410	391,842	378,222
上天草市	650,758	622,178	615,068	601,096	555,524	429,207	430,586	423,856	320,808	304,988
旧大矢野町										
旧松島町										
旧姫戸町										
旧龍ヶ岳町										
宇城市	1,202,327	1,178,562	1,146,868	1,119,657	1,065,996	822,437	831,686	794,504	584,386	652,301
旧三角町										
旧不知火町										
旧松橋町										
旧小川町										
旧豊野町										
阿蘇市	631,463	600,137	593,432	567,237	525,974	430,465	445,963	422,564	337,215	340,163
旧一の宮町										
旧阿蘇町										
旧波野村										
大津市	1,909,717	1,907,309	1,942,161	1,865,448	1,767,178	1,368,043	1,352,897	1,299,336	984,488	913,225
旧本渡市										
旧牛深市										
旧有明町										
旧御所浦町										
旧倉岳町										
旧橋本町										
旧新和町										
旧五和町										
旧天草町										
旧河浦町										
合志市	1,077,394	1,026,895	923,459	940,511	723,472	652,331	688,420	753,436	604,883	689,365
旧合志町										
旧西合志町										
美里町	286,511	266,006	248,477	227,313	217,852	169,030	173,203	170,662	125,988	128,189
旧中央町										
旧砥用町										
玉東町	130,302	113,102	103,600	94,528	92,814	73,724	77,848	80,461	58,577	60,730
南関町	228,659	207,397	204,007	196,046	196,662	150,955	156,402	153,579	127,561	130,845
長洲町	343,815	282,442	273,870	330,714	345,649	264,071	270,075	264,600	205,516	194,685
和水町	279,043	259,055	248,928	241,834	238,885	183,352	174,481	168,856	122,023	121,099
旧菊水町										
旧三加和町										
大津町	908,581	1,049,263	1,015,247	749,900	594,007	450,389	444,773	470,233	376,420	467,686
菊陽町	566,895	494,147	498,642	838,878	701,509	456,531	354,599	18,830	14,857	69,776
南小国町	140,466	135,099	126,860	119,172	113,937	86,498	89,526	85,983	65,285	65,402
小国町	188,727	181,777	173,156	166,338	163,604	128,909	129,563	124,049	98,751	95,422
産山村	65,653	66,299	65,615	60,643	59,293	43,030	41,068	39,271	29,210	30,422
高森町	176,686	163,981	152,372	146,597	145,690	111,360	117,279	109,807	85,542	86,113
西原村	173,571	160,404	145,113	135,049	119,411	105,679	109,823	126,903	117,806	129,818
南阿蘇村	336,921	312,795	293,101	280,661	266,743	211,034	208,686	200,745	159,061	177,638
旧白水村										
旧久木野村										
旧長陽村										
御船町	293,491	274,918	279,242	265,043	261,681	220,072	227,372	222,854	187,262	191,677
嘉島町	242,974	225,792	225,624	220,149	205,466	169,716	194,095	176,032	138,564	172,226
森城町	536,979	538,023	574,137	554,435	508,587	422,490	483,532	457,233	358,373	421,600
甲佐町	220,555	214,726	206,932	194,837	187,641	152,495	151,942	150,769	115,824	119,629
山都町	457,721	439,370	438,818	421,219	394,351	295,991	287,530	276,119	201,550	202,153
旧蘇陽町										
旧矢部町										
旧清和村										
永川町	283,944	253,096	229,780	217,528	211,118	170,677	175,959	171,975	126,708	125,287
旧竜北町										
旧宮原町										
芦北町	403,190	383,103	387,252	365,340	329,283	248,788	255,167	250,802	180,043	195,383
旧田浦町										
旧芦北町										
津奈木町	124,476	113,481	107,188	100,129	98,872	75,056	74,848	74,908	55,999	56,228
錦町	221,554	216,305	204,144	193,377	177,682	142,233	149,261	154,695	121,109	123,719
多良木町	226,985	223,867	222,563	207,698	204,016	157,298	161,791	157,396	119,153	112,831
湯前町	112,562	101,282	97,608	94,272	93,479	71,513	73,273	70,675	53,273	51,473
水上村	97,686	98,352	98,388	91,940	90,222	65,599	63,791	62,278	44,978	46,993
相良村	136,843	129,200	120,900	112,389	108,952	82,547	81,989	79,909	57,887	57,723
五木村	81,593	91,211	86,773	72,562	72,751	53,906	49,030	48,301	36,362	36,196
山江村	112,660	103,086	100,350	94,683	92,733	69,187	69,180	68,456	49,270	49,654
球磨村	127,257	121,716	121,545	114,775	113,590	85,544	83,683	79,706	57,985	56,610
あさぎり町	457,777	418,960	397,612	381,065	337,204	248,266	245,531	238,838	193,271	183,099
旧上村										
旧免田町										
旧岡原村										
旧須恵村										
旧深田村										
茶北町	314,356	352,792	348,279	323,613	290,261	228,898	217,647	215,615	165,306	161,383
(合計)	34,653,355	41,584,735	43,330,120	42,544,737	38,131,653	32,529,839	37,765,185	37,546,649	29,688,641	28,826,227

(余 白)

公共施設の状況

公共施設の状況

1. 総括的事項

地方公共団体は、住民の生活や福祉の向上を図り、個性豊かで魅力ある地域づくりを推進するため、投資的経費の重点的・効率的な支出に努めつつ、公共施設の整備を進めている。

投資的経費は、普通建設事業費、災害復旧事業費及び失業対策事業費からなるが、このうち公共施設の整備に関連のある普通建設事業費の中で、令和2年度（2020年度）に市町村が直接実施したものの総額は124,757百万円で、前年度に比べ30.9%減少している。

目的別構成比をみると、土木費の道路関連が最も高い比率で26.3%を占めている。

第1表 公共施設に対する投資（普通建設事業費のうち市町村が直接実施したもの）の推移（単位：百万円・%）

区 分	平成28年度		平成29年度		平成30年度		令和元年度		令和2年度		対前年比
	金額	構成比	金額	構成比	金額	構成比	金額	構成比	金額	構成比	
1. 総務費	7,002	7.9	6,979	6.4	11,607	8.1	16,140	8.9	7,560	6.1	▲ 53.2
うち庁舎等	2,346	2.7	2,587	2.4	5,310	3.7	8,185	4.5	3,867	3.1	▲ 52.8
2. 民生費	1,578	1.8	2,409	2.2	1,936	1.4	2,064	1.1	3,225	2.6	56.3
うち保育所	102	0.1	474	0.4	83	0.1	410	0.2	499	0.4	21.7
3. 衛生費	8,523	9.7	8,973	8.2	12,537	8.8	1,802	1.0	2,744	2.2	52.3
(1)清掃費	7,696	8.7	6,480	5.9	11,021	7.7	917	0.5	793	0.6	▲ 13.5
うちごみ処理	4,179	4.7	6,252	5.7	10,593	7.4	688	0.4	524	0.4	▲ 23.8
うちし尿処理	1,578	1.8	162	0.1	202	0.1	159	0.1	118	0.1	▲ 25.8
(2)環境衛生費	51	0.1	1,854	1.7	100	0.1	393	0.2	82	0.1	▲ 79.1
(3)その他	776	0.9	639	0.6	1,416	1.0	492	0.3	1,869	1.5	279.9
4. 労働費	8	0.0	172	0.2	99	0.1	40	0.0	50	0.0	25.0
5. 農林水産費	6,912	7.8	8,949	8.2	6,711	4.7	7,343	4.1	6,548	5.2	▲ 10.8
6. 商工費	4,598	5.2	5,359	4.9	11,312	7.9	19,635	10.9	3,701	3.0	▲ 81.2
うち観光	3,990	4.5	4,519	4.1	10,554	7.4	18,104	10.0	2,048	1.6	▲ 88.7
7. 土木費	39,314	44.6	45,983	42.2	73,368	51.3	95,080	52.7	64,323	51.6	▲ 32.3
(1)道路	26,343	29.9	26,360	24.2	28,781	20.1	35,189	19.5	32,756	26.3	▲ 6.9
(2)橋りょう	2,029	2.3	2,978	2.7	3,524	2.5	2,504	1.4	2,235	1.8	▲ 10.7
(3)河川	986	1.1	1,446	1.3	1,503	1.1	2,018	1.1	2,527	2.0	25.2
(4)都市計画	6,182	7.0	8,204	7.5	12,844	9.0	16,545	9.2	18,866	15.1	14.0
うち街路	3,880	4.4	5,109	4.7	8,701	6.1	10,508	5.8	12,629	10.1	20.2
うち公園	648	0.7	753	0.7	794	0.6	1,200	0.7	2,473	2.0	106.1
(5)住宅	3,143	3.6	5,696	5.2	21,129	14.8	34,481	19.1	4,351	3.5	▲ 87.4
(6)その他	631	0.7	1,299	1.2	5,587	3.9	4,343	2.4	3,588	2.9	▲ 17.4
8. 消防費	3,887	4.4	4,716	4.3	6,385	4.5	9,677	5.4	9,625	7.7	▲ 0.5
9. 教育費	16,309	18.5	25,512	23.4	19,132	13.4	28,731	15.9	26,963	21.6	▲ 6.2
(1)小学校	5,520	6.3	11,995	11.0	6,639	4.6	12,494	6.9	10,080	8.1	▲ 19.3
(2)中学校	2,465	2.8	3,676	3.4	3,003	2.1	7,012	3.9	7,030	5.6	0.3
(3)幼稚園	77	0.1	11	0.0	113	0.1	540	0.3	44	0.0	▲ 91.9
(4)その他	8,247	9.4	9,830	9.0	9,377	6.6	8,685	4.8	9,809	7.9	12.9
10. その他	44	0.0	14	0.0	48	0.0	47	0.0	17	0.0	▲ 63.8
合 計	88,175	100	109,066	100	143,136	100	180,559	100	124,757	100	▲ 30.9

(注)・表示単位未満を四捨五入しており、表内において一致しない場合がある。

・「普通建設事業費」は、ここでは補助・単独事業のみについて取り上げている。

なお、目的別項目からみた公共施設に対する人口（令和3年（2021年）1月1日現在の住民基本台帳登録人口。外国人を含む。以下同じ）1人当たりの投資額は、全体で70,932円（対前年度比30.5%減）となっている。

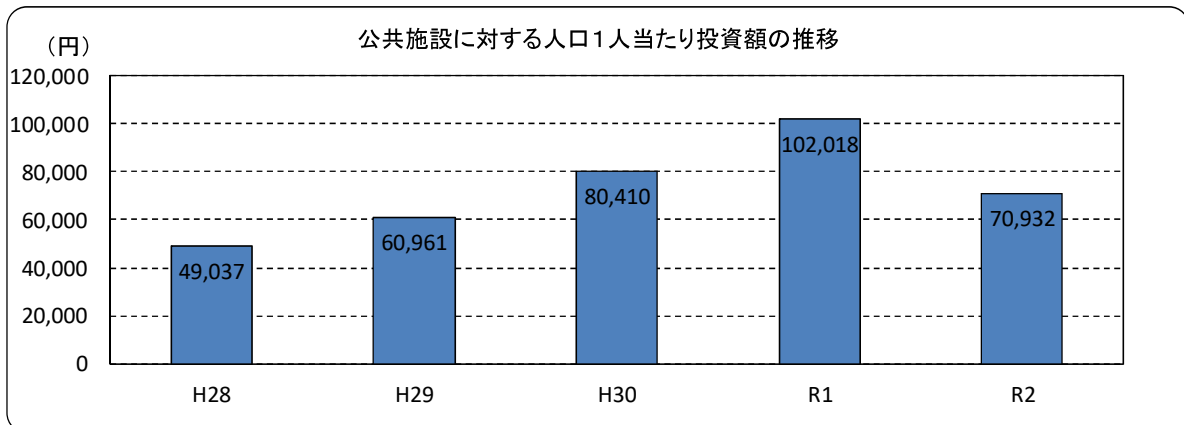
これらの投資によって、道路や住宅、廃棄物処理施設、社会福祉施設、教育施設、文化施設、体育施設等の公共施設の整備・充足が図られている。

第2表 公共施設に対する人口1人当たり投資額(普通建設事業費のうち市町村が直接実施したもの)の状況

(単位:円)

区 分	平成28年度	平成29年度	平成30年度	令和元年度	令和2年度
1. 総 務 費	3,894	3,901	6,520	9,119	4,298
うち庁舎等	1,305	1,446	2,983	4,625	2,199
2. 民 生 費	878	1,346	1,088	1,166	1,834
うち保育所	57	265	47	232	284
3. 衛 生 費	4,740	5,015	7,043	1,018	1,560
(1)清掃費	4,280	3,622	6,191	518	451
うちごみ処理	2,324	3,494	5,951	389	298
うちし尿処理	878	91	113	90	67
(2)環境衛生費	28	1,036	56	222	47
(3)その他	432	357	795	278	1,063
4. 労働費	4	96	56	23	28
5. 農林水産費	3,844	5,002	3,770	4,149	3,723
6. 商 工 費	2,557	2,995	6,355	11,094	2,104
うち観光	2,219	2,526	5,929	10,229	1,164
7. 土 木 費	21,864	25,701	41,216	53,721	36,572
(1)道路	14,650	14,734	16,168	19,882	18,624
(2)橋りょう	1,128	1,665	1,980	1,415	1,271
(3)河川	548	808	844	1,140	1,437
(4)都市計画	3,438	4,585	7,215	9,348	10,727
うち街路	2,158	2,856	4,888	5,937	7,180
うち公園	360	421	446	678	1,406
(5)住宅	1,748	3,184	11,870	19,482	2,474
(6)その他	351	726	3,139	2,454	2,040
8. 消 防 費	2,162	2,636	3,587	5,468	5,472
9. 教 育 費	9,070	14,260	10,748	16,233	15,330
(1)小学校	3,070	6,704	3,730	7,059	5,731
(2)中学校	1,371	2,055	1,687	3,962	3,997
(3)幼稚園	43	6	63	305	25
(4)その他	4,586	5,494	5,268	4,907	5,577
10. そ の 他	24	8	27	27	10
合 計	49,037	60,961	80,410	102,018	70,932

(注) 表示単位未満を四捨五入しており、表内において一致しない場合がある。



2. 主要公共施設の状況

県内市町村の公共施設の状況について、令和2年度公共施設状況調査（令和3年（2021年）3月31日現在、14市31町村）の結果をまとめたものである。

なお、各公共施設の調査時点は第3表のとおりである。

第3表 各公共施設の調査時点

道 路	令和3年4月1日	廃棄物処理施設	令和3年3月31日	保 護 施 設	令和2年10月1日
公 園	令和3年3月31日	上 水 道 等	令和3年3月31日	そ の 他 施 設	令和3年3月31日
公 営 住 宅 等	令和3年3月31日	下 水 道 等	令和3年3月31日	公 有 財 産	令和3年3月31日
農 業 施 設	令和3年3月31日	児 童 福 祉 施 設	令和2年10月1日	基 金	令和3年3月31日
林 業 施 設	令和3年3月31日	老 人 福 祉 施 設	令和2年10月1日		

(1) 公 園

令和3年（2021年）3月31日現在における都市公園等の整備状況は、第4表のとおりである。

都市公園等の箇所数は2,313箇所で2.1%増加、面積も19,536,827㎡で0.4%増加している。

第4表 都市公園等の整備状況

区 分		平成28年度 (H29.3.31)	平成29年度 (H30.3.31)	平成30年度 (H31.3.31)	令和元年度 (R2.3.31)	令和2年度 (R3.3.31)	増 減 (E)-(D)	増減率(%) (E)-(D) (D)
		(A)	(B)	(C)	(D)	(E)		
市町村立	箇所数	2,134	2,160	2,201	2,252	2,300	48	2.1
	面積(㎡)	16,980,640	17,056,064	17,123,942	17,319,745	17,389,964	70,219	0.4
市町村立 以外	箇所数	13	13	13	13	13	0	0.0
	面積(㎡)	2,146,863	2,146,863	2,146,863	2,146,863	2,146,863	0	0.0
合 計	箇所数	2,147	2,173	2,214	2,265	2,313	48	2.1
	面積(㎡)	19,127,503	19,202,927	19,270,805	19,466,608	19,536,827	70,219	0.4

(2) 公営住宅等

令和3年（2021年）3月31日現在における公営住宅等の整備状況は、第5表のとおりである。

市町村の公営住宅等の戸数は36,002戸で、このうち公営住宅は32,694戸となっている。

第5表 公営住宅等の整備状況

区 分		平成28年度 (H29.3.31)	平成29年度 (H30.3.31)	平成30年度 (H31.3.31)	令和元年度 (R2.3.31)	令和2年度 (R3.3.31)	増 減 (E)-(D)	増減率(%) (E)-(D) (D)
		(A)	(B)	(C)	(D)	(E)		
市 町 村	公営住宅(戸)	31,834	31,703	31,878	33,113	32,694	-419	▲ 1.3
	改良住宅(戸)	1,219	1,219	1,145	1,145	1,143	-2	▲ 0.2
	単独住宅(戸)	1,654	1,629	1,753	2,148	2,165	17	0.8
	計(戸)	34,707	34,551	34,776	36,406	36,002	-404	▲ 1.1

(3) 下水道（公共下水道）

令和3年（2021年）3月31日現在における下水道（公共下水道）の整備状況は、第6表のとおりである。

県内の公共下水道の現在排水人口は1,220,340人で、住民基本台帳人口に対する比率（人口における普及率）は69.4%となっており、前年同期に比べて0.6ポイント増加している。現在排水区域面積は、290,620,134㎡で計画排水区域面積の84.1%となっており、前年同期に比べて0.8ポイント増加している。また、処理区域面積（排水区域のうち排除された下水を終末処理場により処理することができる地域の面積）をみると、現在処理区域面積は290,059,534㎡で計画処理区域面積の83.8%となっており、前年同期に比べて0.2ポイント増加している。

第6表 下水道の整備状況

区 分	平成28年度 (H29.3.31)	平成29年度 (H30.3.31)	平成30年度 (H31.3.31)	令和元年度 (R2.3.31)	令和2年度 (R3.3.31)	増 減	増減率(%)	
	(A)	(B)	(C)	(D)	(E)	(E)-(D)	$\frac{(E)-(D)}{(D)}$	
市 町 村	住民基本台帳人口(外国人含む)(人) (a)	1,798,149	1,789,118	1,780,079	1,769,880	1,758,815	▲ 11,065	▲ 0.6
	行政区域面積(㎡) (b)	7,409,440,000	7,409,480,000	7,409,500,000	7,409,450,000	7,409,390,000	▲ 60,000	0.0
	現在排水人口(人) (c)	1,209,198	1,216,025	1,216,342	1,217,474	1,220,340	2,866	0.2
	計画排水区域面積(㎡) (d)	343,309,000	343,289,000	344,955,200	345,095,200	345,698,200	603,000	0.2
	現在排水区域面積(㎡) (e)	282,175,936	283,526,071	290,577,606	287,552,568	290,620,134	3,067,566	1.1
	計画終末処理場数 (f)	37	37	37	37	36	▲ 1	▲ 2.7
	現在終末処理場数 (g)	37	37	37	37	37	0	0.0
	計画処理区域面積(㎡) (h)	342,143,300	342,123,300	343,193,600	343,333,600	346,188,600	2,855,000	0.8
	現在処理区域面積(㎡) (i)	281,545,336	282,843,471	284,837,006	286,991,968	290,059,534	3,067,566	1.1
	普及率(人口)(c)/(a)×100(%)	67.2	68.0	68.3	68.8	69.4	0.6	0.9
	処理率(i)/(e)×100(%)	99.8	99.8	98.0	99.8	99.8	0.0	0.0
	実施率(排水面積)(e)/(d)×100(%)	82.2	82.6	84.2	83.3	84.1	0.8	1.0
	実施率(終末処理場数)(g)/(f)×100(%)	100.0	100.0	100.0	100.0	102.8	2.8	2.8
	実施率(処理面積)(i)/(h)×100(%)	82.3	82.7	83.0	83.6	83.8	0.2	0.2
都 市 下 水 路	計画排水区域面積(㎡) (j)	17,220,300	17,220,300	17,220,300	17,220,300	17,745,000	524,700	3.1
	現在排水区域面積(㎡) (k)	17,220,300	17,220,300	17,220,300	17,220,300	17,745,000	524,700	3.1
	実施率(k)/(j)×100(%)	100.0	100.0	100.0	100.0	100.0	0.0	0.0

(注)「行政区域面積」は、国土交通省国土地理院が公表した各年度10月1日現在の「全国都道府県市区町村別面積調」による。

公共施設の状況市町村別一覧表

市町村名	道路		公園					
	実延長 (m)	面積 (㎡)	都市公園等（都市計画区域内）					
			市町村立				市町村立以外	
			都市公園		その他		箇所数	面積（㎡）
箇所数	面積（㎡）	箇所数	面積（㎡）					
熊本市	3,412,665	20,007,241	1,063	5,915,308	71	64,775	3	1,233,000
八代市	1,696,933	10,287,580	64	678,730	32	122,594	1	130,000
人吉市	405,319	2,211,055	21	624,023	4	924	0	0
荒尾市	285,215	2,203,642	42	399,623	0	0	0	0
水俣市	328,567	2,320,420	7	329,716	6	48,103	1	418,000
玉名市	844,509	4,556,951	56	671,967	8	16,389	0	0
山鹿市	1,004,628	7,250,149	13	401,282	25	19,026	0	0
菊池市	990,424	5,391,606	10	289,884	1	13,101	0	0
宇土市	506,514	2,655,572	8	242,921	1	13,972	0	0
上天草市	461,662	2,948,631	0	0	0	0	0	0
宇城市	1,009,089	6,535,725	9	284,829	23	146,083	0	0
阿蘇市	736,222	5,156,358	0	0	17	229,766	0	0
天草市	2,093,903	14,273,391	70	780,100	0	0	0	0
合志市	426,469	2,761,477	201	632,744	0	0	1	190,357
美里町	297,138	2,302,914	0	0	0	0	0	0
玉東町	108,307	785,081	0	0	0	0	0	0
南関町	213,346	1,747,790	0	0	0	0	0	0
長洲町	116,604	824,801	14	49,709	3	66,014	2	5,532
和水町	261,453	2,136,936	0	0	0	0	0	0
大津町	260,420	1,611,755	11	392,121	7	370,841	0	0
菊陽町	243,792	1,736,406	124	378,629	1	1,342	0	0
南小国町	317,867	1,556,395	0	0	0	0	0	0
小国町	307,002	2,927,574	0	0	0	0	0	0
産山村	160,359	1,517,744	0	0	0	0	0	0
高森町	266,407	2,704,028	0	0	0	0	0	0
西原村	155,658	1,498,490	0	0	0	0	0	0
南阿蘇村	516,112	3,424,967	0	0	0	0	0	0
御船町	264,225	1,315,566	1	14,928	17	216,966	0	0
嘉島町	115,089	810,592	32	268,176	0	0	0	0
益城町	208,423	1,611,481	93	247,594	0	0	1	50,000
甲佐町	198,655	997,092	0	0	0	0	0	0
山都町	940,444	7,333,717	0	0	0	0	0	0
氷川町	303,735	1,621,295	0	0	0	0	0	0
芦北町	375,489	2,805,380	10	218,587	6	107,132	0	0
津奈木町	114,095	867,841	0	0	0	0	0	0
錦町	210,113	1,144,427	0	0	0	0	0	0
多良木町	254,393	1,917,446	0	0	0	0	0	0
湯前町	95,011	727,055	0	0	0	0	0	0
水上村	144,290	1,168,362	0	0	0	0	0	0
相良村	113,269	1,149,539	0	0	0	0	0	0
五木村	139,641	1,763,586	0	0	0	0	0	0
山江村	137,229	1,170,864	0	0	0	0	0	0
球磨村	135,045	1,299,024	0	0	0	0	0	0
あさぎり町	475,503	2,517,555	0	0	0	0	0	0
苓北町	262,793	2,145,342	0	0	0	0	0	0
合計	21,914,026	145,700,843	1,849	12,820,871	222	1,437,028	9	2,026,889

公共施設の状況市町村別一覧表

市町村名	公園						公営住宅等		
	都市公園等（都市計画区域外）						公営住宅 (戸)	改良住宅 (戸)	単独住宅 (戸)
	市町村立				市町村立以外				
	都市公園		その他						
箇所数	面積 (㎡)	箇所数	面積 (㎡)	箇所数	面積 (㎡)				
熊本市	0	0	6	8,575	0	0	12,377	613	317
八代市	0	0	5	136,296	0	0	1,251	12	29
人吉市	1	75,890	0	0	0	0	877	90	160
荒尾市	0	0	0	0	0	0	1,599	20	0
水俣市	0	0	0	0	0	0	822	0	10
玉名市	0	0	24	147,298	0	0	1,100	96	12
山鹿市	1	30,597	29	329,399	1	16,000	1,149	190	93
菊池市	0	0	9	95,009	0	0	1,141	8	21
宇土市	0	0	0	0	0	0	681	0	46
上天草市	0	0	1	55,969	0	0	278	0	0
宇城市	0	0	30	391,170	0	0	1,304	10	45
阿蘇市	0	0	6	31,236	0	0	842	8	12
天草市	0	0	31	264,390	1	15,400	1,620	48	164
合志市	0	0	0	0	0	0	256	0	37
美里町	0	0	1	107,807	0	0	215	0	50
玉東町	0	0	13	46,238	0	0	94	0	26
南関町	0	0	0	0	0	0	218	0	80
長洲町	0	0	0	0	0	0	124	0	250
和水町	0	0	0	0	1	65,053	98	0	0
大津町	0	0	0	0	0	0	877	0	0
菊陽町	0	0	0	0	0	0	244	0	0
南小国町	0	0	0	0	1	23,521	160	0	13
小国町	0	0	4	22,044	0	0	355	8	6
産山村	0	0	0	0	0	0	38	0	51
高森町	0	0	0	0	0	0	232	0	18
西原村	0	0	0	0	0	0	82	0	50
南阿蘇村	0	0	1	46,228	0	0	345	10	17
御船町	0	0	3	9,923	0	0	460	0	66
嘉島町	0	0	0	0	0	0	64	0	0
益城町	0	0	0	0	0	0	1,030	0	12
甲佐町	0	0	0	0	0	0	191	0	80
山都町	0	0	2	40,616	0	0	292	30	58
氷川町	0	0	22	130,131	0	0	179	0	64
芦北町	0	0	5	638,024	0	0	566	0	68
津奈木町	0	0	8	122,933	0	0	107	0	68
錦町	0	0	3	96,275	0	0	221	0	1
多良木町	0	0	1	3,819	0	0	285	0	34
湯前町	0	0	2	6,850	0	0	136	0	30
水上村	0	0	0	0	0	0	97	0	37
相良村	0	0	0	0	0	0	65	0	10
五木村	0	0	0	0	0	0	18	0	40
山江村	0	0	0	0	0	0	161	0	10
球磨村	0	0	1	3,770	0	0	0	0	15
あさぎり町	0	0	20	291,578	0	0	359	0	45
苓北町	0	0	0	0	0	0	84	0	20
合計	2	106,487	227	3,025,578	4	119,974	32,694	1,143	2,165

公共施設の状況市町村別一覧表

市町村名	農業施設	林業施設	廃棄物処理施設				上水道等	
	農道延長 (m)	林道延長 (m)	し尿処理施設		ごみ処理施設		簡易水道	
			処理人口 (人)	年間 総収集量 (kl)	処理人口 (人)	年間 総収集量 (t)	給水人口 (人)	
							市町村営	一部事務 組合営
熊本市	829,229	1,796	14,014	11,221	730,648	253,942	0	0
八代市	150,483	266,780	31,287	9,437	124,895	40,067	3,340	0
人吉市	155,899	34,697	4,001	3,192	31,176	10,850	0	0
荒尾市	45,140	0	11,719	16,045	51,321	17,438	0	0
水俣市	47,882	35,155	4,237	5,017	23,502	6,757	0	0
玉名市	263,020	14,444	12,588	5,589	65,189	17,436	0	0
山鹿市	460,603	140,605	5,874	2,252	50,560	13,926	0	0
菊池市	128,420	89,277	4,231	3,155	47,715	13,555	0	0
宇土市	9,800	0	3,737	1,129	36,762	10,483	0	0
上天草市	52,522	20,594	11,238	7,660	25,993	7,997	0	0
宇城市	429,455	4,172	6,961	5,699	58,132	21,207	6,736	0
阿蘇市	159,821	59,716	9,584	2,356	25,385	8,545	501	0
天草市	42,850	140,268	15,416	13,407	77,378	25,383	0	0
合志市	46,474	0	115	880	63,189	15,148	0	0
美里町	95,517	85,342	2,480	1,465	9,579	2,267	4,573	0
玉東町	187	225	618	662	5,248	1,115	4,544	0
南関町	0	8,158	3,859	3,739	9,360	2,270	89	0
長洲町	12,047	0	1,391	1,531	15,823	4,245	0	0
和水町	54,658	6,047	719	1,516	9,634	2,117	1,547	0
大津町	44,233	26,013	767	1,214	35,434	9,520	0	0
菊陽町	49,652	0	264	477	42,899	12,101	0	0
南小国町	5,590	47,638	799	524	3,892	1,236	3,330	0
小国町	21,786	72,188	1,761	1,242	6,833	2,443	265	0
産山村	0	970	113	110	1,430	292	1,316	0
高森町	1,016	23,349	2,985	1,274	6,197	1,673	5,736	0
西原村	679	0	425	249	6,752	2,171	4,150	0
南阿蘇村	25,944	22,114	2,151	1,158	10,325	2,860	7,500	0
御船町	270,304	15,498	1,707	2,957	16,927	4,550	0	0
嘉島町	21,825	0	291	943	9,830	3,939	0	0
益城町	222,361	13,727	306	857	33,325	10,151	0	0
甲佐町	167,761	21,131	1,654	1,575	10,398	2,831	0	0
山都町	6,808	106,106	3,905	3,742	14,306	3,595	498	0
氷川町	32,947	0	611	775	11,465	3,213	0	0
芦北町	31,090	62,590	2,991	1,887	16,388	3,488	0	0
津奈木町	15,545	28,381	728	677	4,427	768	3,123	0
錦町	130,420	24,469	1,841	2,365	10,417	2,590	0	0
多良木町	1,192	75,681	1,197	1,387	9,171	2,128	0	0
湯前町	47,198	16,171	634	398	3,711	979	0	0
水上村	0	118,933	278	186	2,117	441	1,895	0
相良村	103,473	53,667	966	664	4,236	1,054	3,258	0
五木村	9,045	142,970	154	67	1,018	262	513	0
山江村	16,453	18,996	485	214	3,383	826	3,132	0
球磨村	13,559	96,005	1,053	774	3,339	895	1,967	0
あさぎり町	63,847	118,907	1,770	1,307	14,960	3,505	0	0
苓北町	7,303	40,822	417	298	6,858	1,756	6,637	0
合計	4,294,038	2,053,602	174,322	123,273	1,751,527	554,015	64,650	0

公共施設の状況市町村別一覧表

市町村名	上水道等		下水道等				
	飲料水供給施設		公共下水道				
	給水人口（人）		現在排水人口（人）	計画排水区域面積（㎡）	現在排水区域面積（㎡）	計画終末処理場数（箇所）	現在終末処理場数（箇所）
	市町村営	一部事務組合営					
熊本市	29	0	660,810	136,470,000	120,280,000	5	5
八代市	78	0	61,025	21,281,000	17,777,800	1	1
人吉市	0	0	23,214	11,380,000	7,896,800	1	1
荒尾市	0	0	36,924	16,398,000	11,218,317	2	3
水俣市	0	0	12,441	3,610,000	3,574,381	1	1
玉名市	18	0	35,947	15,800,000	11,634,700	1	1
山鹿市	746	0	26,047	9,610,000	8,408,200	1	1
菊池市	156	0	28,793	12,076,000	10,285,800	3	3
宇土市	0	0	28,017	10,390,000	7,958,690	1	1
上天草市	0	0	4,313	1,880,000	1,823,000	1	1
宇城市	0	0	29,460	12,890,000	9,352,000	1	1
阿蘇市	21	0	6,608	4,530,000	3,958,000	1	1
天草市	0	0	27,103	8,651,200	7,505,892	4	4
合志市	0	0	60,894	15,380,000	13,690,000	1	1
美里町	228	0	0	0	0	0	0
玉東町	0	0	0	0	0	0	0
南関町	257	0	2,460	1,110,000	1,110,000	1	1
長洲町	0	0	15,229	7,120,000	5,207,054	1	1
和水町	238	0	1,572	740,000	620,000	1	1
大津町	0	0	26,982	9,460,000	7,230,000	1	1
菊陽町	0	0	42,122	10,824,000	8,748,000	0	0
南小国町	0	0	1,658	660,000	656,100	1	1
小国町	71	0	0	0	0	0	0
産山村	0	0	0	0	0	0	0
高森町	224	0	0	0	0	0	0
西原村	0	0	0	0	0	0	0
南阿蘇村	0	0	0	0	0	0	0
御船町	0	0	8,609	3,530,000	2,844,000	1	1
嘉島町	0	0	7,182	3,670,000	2,410,000	1	1
益城町	0	0	30,586	8,050,000	6,410,000	1	1
甲佐町	0	0	0	0	0	0	0
山都町	256	0	0	0	0	0	0
氷川町	0	0	10,057	3,280,000	3,113,400	2	2
芦北町	17	0	0	0	0	0	0
津奈木町	0	0	0	0	0	0	0
錦町	0	0	4,560	2,200,000	2,200,000	0	0
多良木町	0	0	5,962	3,317,000	3,317,000	0	0
湯前町	0	0	3,034	1,750,000	1,750,000	0	0
水上村	0	0	988	410,000	410,000	0	0
相良村	0	0	0	0	0	0	0
五木村	58	0	0	0	0	0	0
山江村	0	0	0	0	0	0	0
球磨村	0	0	0	0	0	0	0
あさぎり町	0	0	12,350	6,681,000	6,681,000	1	1
苓北町	0	0	5,393	2,550,000	2,550,000	1	1
合計	2,397	0	1,220,340	345,698,200	290,620,134	36	37

公共施設の状況市町村別一覧表

市町村名	下水道等					
	公共下水道				都市下水路	
	計画処理区域 面積 (㎡)	現在処理区域 面積 (㎡)	現在処理 区域内 人口(人)	現在水洗 便所設置済 人口(人)	計画排水区域 面積 (㎡)	現在排水区域 面積 (㎡)
熊本市	136,470,000	120,280,000	660,810	643,661	11,940,000	11,940,000
八代市	21,281,000	17,292,000	59,894	51,446	1,340,000	1,340,000
人吉市	10,252,300	7,896,800	23,214	21,533	0	0
荒尾市	16,398,000	11,143,517	36,632	33,011	550,000	550,000
水俣市	3,610,000	3,574,381	12,441	11,447	0	0
玉名市	15,800,000	11,634,700	35,947	32,506	0	0
山鹿市	11,824,000	8,408,200	26,047	20,238	0	0
菊池市	12,076,000	10,285,800	28,793	26,882	1,500,000	1,500,000
宇土市	10,390,000	7,958,690	28,017	26,667	0	0
上天草市	1,880,000	1,823,000	4,313	3,778	0	0
宇城市	12,890,000	9,352,000	29,460	25,202	0	0
阿蘇市	4,530,000	3,958,000	6,608	5,119	0	0
天草市	8,055,300	7,505,892	27,103	25,612	0	0
合志市	15,380,000	13,690,000	60,813	60,488	0	0
美里町	0	0	0	0	0	0
玉東町	0	0	0	0	0	0
南関町	1,110,000	1,110,000	2,460	1,548	0	0
長洲町	7,120,000	5,207,054	15,229	14,022	0	0
和水町	740,000	620,000	1,572	1,189	0	0
大津町	9,460,000	7,230,000	26,982	25,697	522,000	522,000
菊陽町	10,824,000	8,748,000	42,030	41,407	0	0
南小国町	660,000	656,100	1,658	1,195	0	0
小国町	0	0	0	0	0	0
産山村	0	0	0	0	0	0
高森町	0	0	0	0	0	0
西原村	0	0	0	0	0	0
南阿蘇村	0	0	0	0	0	0
御船町	3,530,000	2,844,000	8,609	7,468	0	0
嘉島町	3,670,000	2,410,000	7,182	5,818	0	0
益城町	8,050,000	6,410,000	30,586	29,464	1,310,000	1,310,000
甲佐町	0	0	0	0	0	0
山都町	0	0	0	0	0	0
氷川町	3,280,000	3,113,400	10,057	7,933	0	0
芦北町	0	0	0	0	583,000	583,000
津奈木町	0	0	0	0	0	0
錦町	2,200,000	2,200,000	4,560	3,167	0	0
多良木町	3,317,000	3,317,000	5,962	4,708	0	0
湯前町	1,750,000	1,750,000	3,034	2,518	0	0
水上村	410,000	410,000	988	918	0	0
相良村	0	0	0	0	0	0
五木村	0	0	0	0	0	0
山江村	0	0	0	0	0	0
球磨村	0	0	0	0	0	0
あさぎり町	6,681,000	6,681,000	12,350	10,510	0	0
苓北町	2,550,000	2,550,000	5,393	4,920	0	0
合計	346,188,600	290,059,534	1,218,744	1,150,072	17,745,000	17,745,000

公共施設の状況市町村別一覧表

市町村名	下水道等						
	農業集落排水施設						
	現在排水人口(人)	うち汚水に係るもの(人)	現在処理区域内人口(人)	現在排水区域面積 (㎡)	うち汚水に係るもの (㎡)	現在処理区域面積 (㎡)	現在水洗便所設置済人口(人)
熊本市	3,952	3,952	3,952	1,530,000	1,530,000	1,530,000	3,040
八代市	1,840	1,840	1,840	6,600,000	6,600,000	6,600,000	1,515
人吉市	0	0	0	0	0	0	0
荒尾市	0	0	0	0	0	0	0
水俣市	0	0	0	0	0	0	0
玉名市	7,060	7,060	7,060	3,660,000	3,660,000	3,660,000	4,860
山鹿市	15,610	15,610	15,610	10,950,600	10,950,600	10,950,600	11,937
菊池市	5,925	5,925	5,925	3,410,000	3,410,000	3,410,000	5,426
宇土市	0	0	0	0	0	0	0
上天草市	0	0	0	0	0	0	0
宇城市	5,689	5,689	5,689	3,824,000	3,824,000	3,824,000	4,078
阿蘇市	0	0	0	0	0	0	0
天草市	1,022	1,022	1,022	544,251	544,251	544,251	878
合志市	2,094	2,094	2,094	1,250,000	1,250,000	1,250,000	1,916
美里町	0	0	0	0	0	0	0
玉東町	0	0	0	0	0	0	0
南関町	0	0	0	0	0	0	0
長洲町	0	0	0	0	0	0	0
和水町	0	0	0	0	0	0	0
大津町	2,834	2,834	2,834	2,390,000	2,390,000	2,390,000	2,474
菊陽町	724	724	724	348,210	348,210	348,210	696
南小国町	416	416	416	510,000	510,000	510,000	380
小国町	1,244	1,244	1,244	690,000	690,000	690,000	1,015
産山村	0	0	0	0	0	0	0
高森町	0	0	0	0	0	0	0
西原村	0	0	0	0	0	0	0
南阿蘇村	769	769	769	9,800,000	9,800,000	9,800,000	721
御船町	0	0	0	0	0	0	0
嘉島町	0	0	0	0	0	0	0
益城町	1,980	1,980	1,980	950,000	950,000	950,000	1,819
甲佐町	0	0	0	0	0	0	0
山都町	0	0	0	0	0	0	0
氷川町	0	0	0	0	0	0	0
芦北町	3,595	3,595	3,595	1,890,000	1,890,000	1,890,000	3,084
津奈木町	0	0	0	0	0	0	0
錦町	147	147	147	350,000	350,000	350,000	44
多良木町	0	0	0	0	0	0	0
湯前町	0	0	0	0	0	0	0
水上村	634	634	634	590,000	590,000	590,000	544
相良村	4,089	4,089	4,089	4,010,000	4,010,000	4,010,000	2,769
五木村	106	106	106	100,000	100,000	80,000	91
山江村	2,930	2,930	2,930	10,580,000	10,580,000	10,580,000	2,548
球磨村	0	0	0	0	0	0	0
あさぎり町	0	0	0	0	0	0	0
苓北町	196	196	196	210,000	210,000	210,000	185
合計	62,856	62,856	62,856	64,187,061	64,187,061	64,167,061	50,020

公共施設の状況市町村別一覧表

市町村名	下水道等						
	漁業集落排水施設						
	現在排水人口(人)	うち汚水に係るもの(人)	現在処理区域内人口(人)	現在排水区域面積 (㎡)	うち汚水に係るもの (㎡)	現在処理区域面積 (㎡)	現在水洗便所設置済人口(人)
熊本市	0	0	0	0	0	0	0
八代市	0	0	0	0	0	0	0
人吉市	0	0	0	0	0	0	0
荒尾市	0	0	0	0	0	0	0
水俣市	0	0	0	0	0	0	0
玉名市	0	0	0	0	0	0	0
山鹿市	0	0	0	0	0	0	0
菊池市	0	0	0	0	0	0	0
宇土市	455	455	455	136,855	136,855	136,855	284
上天草市	0	0	0	0	0	0	0
宇城市	0	0	0	0	0	0	0
阿蘇市	0	0	0	0	0	0	0
天草市	5,450	5,450	5,450	1,923,192	1,923,192	1,923,192	3,851
合志市	0	0	0	0	0	0	0
美里町	0	0	0	0	0	0	0
玉東町	0	0	0	0	0	0	0
南関町	0	0	0	0	0	0	0
長洲町	0	0	0	0	0	0	0
和水町	0	0	0	0	0	0	0
大津町	0	0	0	0	0	0	0
菊陽町	0	0	0	0	0	0	0
南小国町	0	0	0	0	0	0	0
小国町	0	0	0	0	0	0	0
産山村	0	0	0	0	0	0	0
高森町	0	0	0	0	0	0	0
西原村	0	0	0	0	0	0	0
南阿蘇村	0	0	0	0	0	0	0
御船町	0	0	0	0	0	0	0
嘉島町	0	0	0	0	0	0	0
益城町	0	0	0	0	0	0	0
甲佐町	0	0	0	0	0	0	0
山都町	0	0	0	0	0	0	0
氷川町	0	0	0	0	0	0	0
芦北町	0	0	0	0	0	0	0
津奈木町	0	0	0	0	0	0	0
錦町	0	0	0	0	0	0	0
多良木町	0	0	0	0	0	0	0
湯前町	0	0	0	0	0	0	0
水上村	0	0	0	0	0	0	0
相良村	0	0	0	0	0	0	0
五木村	0	0	0	0	0	0	0
山江村	0	0	0	0	0	0	0
球磨村	0	0	0	0	0	0	0
あさぎり町	0	0	0	0	0	0	0
苓北町	0	0	0	0	0	0	0
合計	5,905	5,905	5,905	2,060,047	2,060,047	2,060,047	4,135

公共施設の状況市町村別一覧表

市町村名	下水道等						
	林業集落排水施設						
	現在排水人口(人)	うち汚水に係るもの(人)	現在処理区域内人口(人)	現在排水区域面積 (㎡)	うち汚水に係るもの (㎡)	現在処理区域面積 (㎡)	現在水洗便所設置済人口(人)
熊本市	0	0	0	0	0	0	0
八代市	0	0	0	0	0	0	0
人吉市	0	0	0	0	0	0	0
荒尾市	0	0	0	0	0	0	0
水俣市	0	0	0	0	0	0	0
玉名市	0	0	0	0	0	0	0
山鹿市	0	0	0	0	0	0	0
菊池市	0	0	0	0	0	0	0
宇土市	0	0	0	0	0	0	0
上天草市	0	0	0	0	0	0	0
宇城市	0	0	0	0	0	0	0
阿蘇市	0	0	0	0	0	0	0
天草市	0	0	0	0	0	0	0
合志市	0	0	0	0	0	0	0
美里町	0	0	0	0	0	0	0
玉東町	0	0	0	0	0	0	0
南関町	0	0	0	0	0	0	0
長洲町	0	0	0	0	0	0	0
和水町	0	0	0	0	0	0	0
大津町	0	0	0	0	0	0	0
菊陽町	0	0	0	0	0	0	0
南小国町	0	0	0	0	0	0	0
小国町	0	0	0	0	0	0	0
産山村	0	0	0	0	0	0	0
高森町	0	0	0	0	0	0	0
西原村	0	0	0	0	0	0	0
南阿蘇村	0	0	0	0	0	0	0
御船町	0	0	0	0	0	0	0
嘉島町	0	0	0	0	0	0	0
益城町	0	0	0	0	0	0	0
甲佐町	0	0	0	0	0	0	0
山都町	0	0	0	0	0	0	0
氷川町	0	0	0	0	0	0	0
芦北町	0	0	0	0	0	0	0
津奈木町	0	0	0	0	0	0	0
錦町	0	0	0	0	0	0	0
多良木町	0	0	0	0	0	0	0
湯前町	0	0	0	0	0	0	0
水上村	54	54	54	80,000	80,000	80,000	50
相良村	0	0	0	0	0	0	0
五木村	0	0	0	0	0	0	0
山江村	0	0	0	0	0	0	0
球磨村	0	0	0	0	0	0	0
あさぎり町	0	0	0	0	0	0	0
苓北町	0	0	0	0	0	0	0
合計	54	54	54	80,000	80,000	80,000	50

公共施設の状況市町村別一覧表

市町村名	下水道等						
	簡易排水施設						
	現在排水人口(人)	うち汚水に係るもの(人)	現在処理区域内人口(人)	現在排水区域面積 (㎡)	うち汚水に係るもの (㎡)	現在処理区域面積 (㎡)	現在水洗便所設置済人口(人)
熊本市	0	0	0	0	0	0	0
八代市	0	0	0	0	0	0	0
人吉市	0	0	0	0	0	0	0
荒尾市	0	0	0	0	0	0	0
水俣市	0	0	0	0	0	0	0
玉名市	0	0	0	0	0	0	0
山鹿市	0	0	0	0	0	0	0
菊池市	0	0	0	0	0	0	0
宇土市	0	0	0	0	0	0	0
上天草市	0	0	0	0	0	0	0
宇城市	0	0	0	0	0	0	0
阿蘇市	0	0	0	0	0	0	0
天草市	0	0	0	0	0	0	0
合志市	0	0	0	0	0	0	0
美里町	0	0	0	0	0	0	0
玉東町	0	0	0	0	0	0	0
南関町	0	0	0	0	0	0	0
長洲町	0	0	0	0	0	0	0
和水町	0	0	0	0	0	0	0
大津町	0	0	0	0	0	0	0
菊陽町	0	0	0	0	0	0	0
南小国町	0	0	0	0	0	0	0
小国町	0	0	0	0	0	0	0
産山村	0	0	0	0	0	0	0
高森町	0	0	0	0	0	0	0
西原村	0	0	0	0	0	0	0
南阿蘇村	0	0	0	0	0	0	0
御船町	0	0	0	0	0	0	0
嘉島町	0	0	0	0	0	0	0
益城町	0	0	0	0	0	0	0
甲佐町	0	0	0	0	0	0	0
山都町	0	0	0	0	0	0	0
氷川町	0	0	0	0	0	0	0
芦北町	0	0	0	0	0	0	0
津奈木町	0	0	0	0	0	0	0
錦町	0	0	0	0	0	0	0
多良木町	0	0	0	0	0	0	0
湯前町	0	0	0	0	0	0	0
水上村	0	0	0	0	0	0	0
相良村	0	0	0	0	0	0	0
五木村	0	0	0	0	0	0	0
山江村	0	0	0	0	0	0	0
球磨村	0	0	0	0	0	0	0
あさぎり町	45	45	45	14,000	14,000	14,000	43
苓北町	0	0	0	0	0	0	0
合計	45	45	45	14,000	14,000	14,000	43

公共施設の状況市町村別一覧表

市町村名	下水道等						
	小規模集合排水処理施設						
	現在排水人口(人)	うち汚水に係るもの(人)	現在処理区域内人口(人)	現在排水区域面積 (㎡)	うち汚水に係るもの (㎡)	現在処理区域面積 (㎡)	現在水洗便所設置済人口(人)
熊本市	60	0	0	68	0	0	0
八代市	0	0	0	0	0	0	0
人吉市	0	0	0	0	0	0	0
荒尾市	0	0	0	0	0	0	0
水俣市	0	0	0	0	0	0	0
玉名市	0	0	0	0	0	0	0
山鹿市	71	71	71	53,000	53,000	53,000	62
菊池市	120	120	120	200,000	200,000	200,000	114
宇土市	0	0	0	0	0	0	0
上天草市	0	0	0	0	0	0	0
宇城市	0	0	0	0	0	0	0
阿蘇市	0	0	0	0	0	0	0
天草市	0	0	0	0	0	0	0
合志市	0	0	0	0	0	0	0
美里町	0	0	0	0	0	0	0
玉東町	0	0	0	0	0	0	0
南関町	0	0	0	0	0	0	0
長洲町	0	0	0	0	0	0	0
和水町	0	0	0	0	0	0	0
大津町	0	0	0	0	0	0	0
菊陽町	0	0	0	0	0	0	0
南小国町	0	0	0	0	0	0	0
小国町	51	51	51	30,000	30,000	30,000	46
産山村	0	0	0	0	0	0	0
高森町	0	0	0	0	0	0	0
西原村	0	0	0	0	0	0	0
南阿蘇村	0	0	0	0	0	0	0
御船町	0	0	0	0	0	0	0
嘉島町	0	0	0	0	0	0	0
益城町	0	0	0	0	0	0	0
甲佐町	0	0	0	0	0	0	0
山都町	0	0	0	0	0	0	0
氷川町	0	0	0	0	0	0	0
芦北町	0	0	0	0	0	0	0
津奈木町	0	0	0	0	0	0	0
錦町	0	0	0	0	0	0	0
多良木町	0	0	0	0	0	0	0
湯前町	0	0	0	0	0	0	0
水上村	0	0	0	0	0	0	0
相良村	0	0	0	0	0	0	0
五木村	0	0	0	0	0	0	0
山江村	0	0	0	0	0	0	0
球磨村	0	0	0	0	0	0	0
あさぎり町	0	0	0	0	0	0	0
苓北町	0	0	0	0	0	0	0
合計	302	242	242	283,068	283,000	283,000	222

公共施設の状況市町村別一覧表

市町村名	下水道等				児童福祉施設			
	コミュニティ・プラ ント処理人 口(人)	合併処理浄 化槽処理人 口(人)	うち特定地域 生活排水処理 施設に係るも の(人)	うち個別排水 処理施設に係 るもの(人)	保育所			
					市町村立施設		一部事務組合立施設	
					箇所数	延面積(㎡)	箇所数	延面積(㎡)
熊本市	0	47,653	0	0	19	12,191	0	0
八代市	0	27,466	945	0	11	7,021	0	0
人吉市	0	3,204	0	0	0	0	0	0
荒尾市	0	5,356	0	0	1	483	0	0
水俣市	0	3,986	0	0	0	0	0	0
玉名市	0	11,794	610	0	4	2,122	0	0
山鹿市	0	6,596	0	81	3	2,352	0	0
菊池市	0	7,372	4,875	11	2	1,071	0	0
宇土市	0	3,293	0	0	0	0	0	0
上天草市	400	10,042	0	0	2	1,373	0	0
宇城市	0	15,612	0	0	4	2,688	0	0
阿蘇市	0	10,682	0	0	5	2,480	0	0
天草市	0	20,099	2,568	88	2	1,693	0	0
合志市	0	0	0	0	0	0	0	0
美里町	0	5,698	4,843	0	0	0	0	0
玉東町	0	3,265	0	0	0	0	0	0
南関町	0	3,447	2,159	0	0	0	0	0
長洲町	0	314	89	151	0	0	0	0
和水町	0	6,107	1,874	0	1	525	0	0
大津町	874	4,044	0	0	1	741	0	0
菊陽町	0	203	0	0	2	1,051	0	0
南小国町	0	1,118	471	0	3	1,210	0	0
小国町	0	3,431	76	37	4	2,072	0	0
産山村	0	836	0	0	1	855	0	0
高森町	0	3,268	0	0	2	693	0	0
西原村	0	5,591	0	0	1	1,582	0	0
南阿蘇村	0	6,633	998	0	3	3,675	0	0
御船町	0	5,675	0	0	2	1,167	0	0
嘉島町	0	2,677	0	0	0	0	0	0
益城町	0	771	0	0	5	2,418	0	0
甲佐町	0	6,975	0	0	0	0	0	0
山都町	0	9,246	0	0	5	2,835	0	0
氷川町	0	728	0	54	1	910	0	0
芦北町	0	7,890	2,129	0	0	0	0	0
津奈木町	0	3,443	0	0	1	596	0	0
錦町	0	3,813	0	0	0	0	0	0
多良木町	0	2,012	0	0	0	0	0	0
湯前町	0	480	0	0	0	0	0	0
水上村	0	249	0	0	2	1,085	0	0
相良村	0	269	0	0	0	0	0	0
五木村	0	351	0	0	0	0	0	0
山江村	0	287	0	0	2	1,046	0	0
球磨村	0	1,868	0	0	0	0	0	0
あさぎり町	0	1,686	0	0	0	0	0	0
苓北町	0	1,144	1,029	0	0	0	0	0
合計	1,274	266,674	22,666	422	89	55,935	0	0

公共施設の状況市町村別一覧表

市町村名	児童福祉施設				老人福祉施設		
	母子生活支援施設				65歳以上の人口 (人)	養護老人ホーム	
	市町村立施設		一部事務組合立施設			市町村立施設	
	箇所数	延面積 (㎡)	箇所数	延面積 (㎡)		箇所数	延面積 (㎡)
熊本市	0	0	0	0	193,612	0	0
八代市	0	0	0	0	42,771	0	0
人吉市	0	0	0	0	11,620	0	0
荒尾市	0	0	0	0	18,366	0	0
水俣市	0	0	0	0	9,474	0	0
玉名市	0	0	0	0	22,337	0	0
山鹿市	0	0	0	0	19,025	0	0
菊池市	0	0	0	0	16,107	0	0
宇土市	0	0	0	0	11,023	1	1,633
上天草市	0	0	0	0	10,739	0	0
宇城市	0	0	0	0	19,882	0	0
阿蘇市	0	0	0	0	9,899	0	0
天草市	0	0	0	0	31,615	0	0
合志市	0	0	0	0	15,211	0	0
美里町	0	0	0	0	4,352	0	0
玉東町	0	0	0	0	1,910	0	0
南関町	0	0	0	0	3,705	0	0
長洲町	0	0	0	0	5,680	0	0
和水町	0	0	0	0	4,005	0	0
大津町	0	0	0	0	7,893	0	0
菊陽町	0	0	0	0	8,863	0	0
南小国町	0	0	0	0	1,573	0	0
小国町	0	0	0	0	2,870	0	0
産山村	0	0	0	0	609	0	0
高森町	0	0	0	0	2,611	0	0
西原村	0	0	0	0	2,115	0	0
南阿蘇村	0	0	0	0	4,348	0	0
御船町	0	0	0	0	5,892	0	0
嘉島町	0	0	0	0	2,579	0	0
益城町	0	0	0	0	9,826	0	0
甲佐町	0	0	0	0	4,047	0	0
山都町	0	0	0	0	7,013	0	0
氷川町	0	0	0	0	4,437	0	0
芦北町	0	0	0	0	7,377	0	0
津奈木町	0	0	0	0	1,890	0	0
錦町	0	0	0	0	3,489	0	0
多良木町	0	0	0	0	3,856	0	0
湯前町	0	0	0	0	1,666	0	0
水上村	0	0	0	0	910	0	0
相良村	0	0	0	0	1,779	0	0
五木村	0	0	0	0	504	0	0
山江村	0	0	0	0	1,192	0	0
球磨村	0	0	0	0	1,599	0	0
あさぎり町	0	0	0	0	5,683	0	0
苓北町	0	0	0	0	2,913	0	0
合計	0	0	0	0	548,867	1	1,633

公共施設の状況市町村別一覧表

市町村名	老人福祉施設							
	養護老人ホーム		特別養護老人ホーム				軽費老人ホーム	
	一部事務組合立施設		市町村立施設		一部事務組合立施設		市町村立施設	
	箇所数	延面積 (㎡)	箇所数	延面積 (㎡)	箇所数	延面積 (㎡)	箇所数	延面積 (㎡)
熊本市	0	0	0	0	0	0	0	0
八代市	0	0	0	0	0	0	0	0
人吉市	0	0	0	0	0	0	0	0
荒尾市	0	0	0	0	0	0	0	0
水俣市	0	0	0	0	0	0	0	0
玉名市	0	0	0	0	0	0	0	0
山鹿市	0	0	0	0	0	0	0	0
菊池市	0	0	0	0	0	0	0	0
宇土市	0	0	0	0	0	0	1	717
上天草市	0	0	0	0	0	0	0	0
宇城市	0	0	0	0	0	0	0	0
阿蘇市	0	0	0	0	0.4	1,025.7	0	0
天草市	0	0	0	0	0	0	0	0
合志市	0	0	0	0	0	0	0	0
美里町	0	0	0	0	0	0	0	0
玉東町	0	0	0	0	0	0	0	0
南関町	0	0	0	0	0	0	0	0
長洲町	0	0	0	0	0	0	0	0
和水町	0	0	1	4,693	0	0	0	0
大津町	0	0	0	0	0	0	0	0
菊陽町	0	0	0	0	0	0	0	0
南小国町	0	0	0	0	0.1	154.2	0	0
小国町	0	0	0	0	0.1	274.2	0	0
産山村	0	0	0	0	0	56.3	0	0
高森町	0.3	617.0	0	0	0.1	239.9	0	0
西原村	0.3	646.9	0	0	0.1	259.5	0	0
南阿蘇村	0.4	941.5	0	0	0.2	438.2	0	0
御船町	0	0	0	0	0	0	0	0
嘉島町	0	0	0	0	0	0	0	0
益城町	0	0	0	0	0	0	0	0
甲佐町	0	0	0	0	0	0	0	0
山都町	0	0	0	0	0	0	0	0
氷川町	0	0	0	0	0	0	0	0
芦北町	0	0	0	0	0	0	0	0
津奈木町	0	0	0	0	0	0	0	0
錦町	0	0	0	0	0	0	0	0
多良木町	0	0	0	0	0	0	0	0
湯前町	0	0	0	0	0	0	0	0
水上村	0	0	0	0	0	0	0	0
相良村	0	0	0	0	0	0	0	0
五木村	0	0	0	0	0	0	0	0
山江村	0	0	0	0	0	0	0	0
球磨村	0	0	0	0	0	0	0	0
あさぎり町	0	0	0	0	0	0	0	0
苓北町	0	0	0	0	0	0	0	0
合計	1	2,205.4	1	4,693	1	2,448.0	1	717

公共施設の状況市町村別一覧表

市町村名	老人福祉施設		保護施設				その他施設
	軽費老人ホーム		授産施設		更生施設		市町村立施設
	一部事務組合立施設		市町村立施設		市町村立施設		本庁舎
	箇所数	延面積 (㎡)	箇所数	延面積 (㎡)	箇所数	延面積 (㎡)	延面積 (㎡)
熊本市	0	0	0	0	0	0	35,789
八代市	0	0	0	0	0	0	12,430
人吉市	0	0	0	0	0	0	5,730
荒尾市	0	0	0	0	0	0	9,366
水俣市	0	0	0	0	0	0	1,788
玉名市	0	0	0	0	0	0	11,828
山鹿市	0	0	0	0	0	0	9,434
菊池市	0	0	0	0	0	0	10,019
宇土市	0	0	0	0	0	0	4,660
上天草市	0	0	0	0	0	0	6,441
宇城市	0	0	0	0	0	0	7,176
阿蘇市	0	0	0	0	0	0	3,027
天草市	0	0	0	0	0	0	8,632
合志市	0	0	0	0	0	0	6,931
美里町	0	0	0	0	0	0	5,069
玉東町	0	0	0	0	0	0	1,039
南関町	0	0	0	0	0	0	2,995
長洲町	0	0	0	0	0	0	2,531
和水町	0	0	0	0	0	0	3,015
大津町	0	0	0	0	0	0	4,581
菊陽町	0	0	0	0	0	0	3,669
南小国町	0	0	0	0	0	0	2,404
小国町	0	0	0	0	0	0	2,006
産山村	0	0	0	0	0	0	1,053
高森町	0	0	0	0	0	0	2,514
西原村	0	0	0	0	0	0	2,930
南阿蘇村	0	0	0	0	0	0	4,760
御船町	0	0	0	0	0	0	3,938
嘉島町	0	0	0	0	0	0	3,984
益城町	0	0	0	0	0	0	4,706
甲佐町	0	0	0	0	0	0	2,082
山都町	0	0	0	0	0	0	4,892
氷川町	0	0	0	0	0	0	2,734
芦北町	0	0	0	0	0	0	4,354
津奈木町	0	0	0	0	0	0	3,247
錦町	0	0	0	0	0	0	3,912
多良木町	0	0	0	0	0	0	3,330
湯前町	0	0	0	0	0	0	1,525
水上村	0	0	0	0	0	0	2,582
相良村	0	0	0	0	0	0	2,716
五木村	0	0	0	0	0	0	2,577
山江村	0	0	0	0	0	0	1,316
球磨村	0	0	0	0	0	0	1,930
あさぎり町	0	0	0	0	0	0	2,347
苓北町	0	0	0	0	0	0	4,237
合計	0	0	0	0	0	0	228,226

公共施設の状況市町村別一覧表

市町村名	その他施設						
	市町村立施設						
	支所・出張所		職員公舎		児童館		
	箇所数	延面積 (㎡)	戸数(戸)	延面積 (㎡)	箇所数	延面積 (㎡)	専任職員数(人)
熊本市	13	39,196	0	0	11	3,619	15
八代市	15	15,029	0	0	0	0	0
人吉市	0	0	0	0	0	0	0
荒尾市	1	102	7	306	1	336	1
水俣市	0	0	0	0	1	443	2
玉名市	3	9,454	0	0	1	269	2
山鹿市	4	12,089	0	0	4	1,062	8
菊池市	3	3,614	0	0	1	389	0
宇土市	2	588	0	0	1	389	2
上天草市	8	4,168	0	0	0	0	0
宇城市	5	5,582	0	0	0	0	0
阿蘇市	2	1,054	0	0	1	184	0
天草市	34	21,035	0	0	5	1,823	12
合志市	3	302	0	0	3	1,162	5
美里町	1	87	0	0	0	0	0
玉東町	0	0	0	0	0	0	0
南関町	0	0	0	0	0	0	0
長洲町	0	0	0	0	0	0	0
和水町	1	1,993	0	0	0	0	0
大津町	0	0	0	0	1	211	2
菊陽町	1	913	0	0	1	200	0
南小国町	0	0	0	0	0	0	0
小国町	0	0	0	0	1	289	0
産山村	0	0	0	0	0	0	0
高森町	2	162	0	0	0	0	0
西原村	0	0	0	0	0	0	0
南阿蘇村	0	0	0	0	0	0	0
御船町	0	0	0	0	0	0	0
嘉島町	0	0	0	0	0	0	0
益城町	0	0	0	0	1	271	0
甲佐町	0	0	0	0	1	186	2
山都町	2	3,644	0	0	1	395	0
氷川町	1	1,100	0	0	0	0	0
芦北町	4	2,810	0	0	2	648	0
津奈木町	0	0	0	0	0	0	0
錦町	0	0	0	0	0	0	0
多良木町	0	0	0	0	0	0	0
湯前町	0	0	0	0	0	0	0
水上村	0	0	0	0	0	0	0
相良村	1	52	0	0	0	0	0
五木村	0	0	0	0	0	0	0
山江村	0	0	0	0	0	0	0
球磨村	0	0	0	0	0	0	0
あさぎり町	4	239	0	0	0	0	0
苓北町	3	60	0	0	0	0	0
合計	113	123,273	7	306	37	11,876	51

公共施設の状況市町村別一覧表

市町村名	その他施設						
	市町村立施設						
	隣保館		公会堂・市民会館			公民館	
	箇所数	延面積 (㎡)	箇所数	延面積 (㎡)	専任職員数(人)	箇所数	専任職員数(人)
熊本市	2	2,623	2	9,627	15	21	95
八代市	0	0	3	11,888	4	1	19
人吉市	0	0	1	7,756	0	7	8
荒尾市	1	494	1	8,504	12	1	3
水俣市	0	0	1	3,715	0	2	2
玉名市	1	679	1	8,004	7	4	13
山鹿市	3	1,609	2	3,514	3	12	11
菊池市	1	666	2	5,589	6	9	10
宇土市	0	0	1	4,110	3	11	2
上天草市	0	0	1	865	11	14	1
宇城市	0	0	2	5,876	8	1	1
阿蘇市	2	815	0	0	0	6	3
天草市	0	0	6	14,232	11	10	11
合志市	2	910	1	2,501	1	2	1
美里町	0	0	1	2,575	3	2	0
玉東町	0	0	0	0	0	1	0
南関町	1	271	0	0	0	1	1
長洲町	0	0	1	3,479	15	0	0
和水町	0	0	0	0	0	2	8
大津町	1	596	1	1,438	0	4	2
菊陽町	1	863	1	1,534	2	1	2
南小国町	0	0	0	0	0	3	0
小国町	1	217	0	0	0	0	0
産山村	0	0	0	0	0	1	1
高森町	0	0	0	0	0	1	0
西原村	0	0	0	0	0	1	0
南阿蘇村	0	0	0	0	0	2	0
御船町	0	0	1	3,102	1	9	0
嘉島町	1	302	1	4,402	10	1	0
益城町	0	0	1	2,736	8	4	1
甲佐町	1	305	1	2,196	0	0	0
山都町	1	406	0	0	0	3	0
氷川町	0	0	0	0	0	2	6
芦北町	0	0	0	0	0	5	3
津奈木町	0	0	0	0	0	0	0
錦町	0	0	0	0	0	0	0
多良木町	0	0	0	0	0	4	0
湯前町	0	0	0	0	0	1	1
水上村	0	0	0	0	0	1	0
相良村	0	0	0	0	0	0	0
五木村	0	0	0	0	0	0	0
山江村	0	0	5	3,865	0	3	0
球磨村	0	0	0	0	0	1	0
あさぎり町	0	0	1	2,442	1	5	0
苓北町	0	0	0	0	0	3	0
合計	19	10,756	38	113,950	121	162	205

公共施設の状況市町村別一覧表

市町村名	その他施設							
	市町村立施設							
	図書館		博物館					
	箇所数	専任職員数(人)	総合博物館		科学博物館		歴史博物館	
箇所数			専任職員数(人)	箇所数	専任職員数(人)	箇所数	専任職員数(人)	
熊本市	5	71	2	23	0	0	0	0
八代市	3	20	0	0	0	0	2	20
人吉市	1	3	0	0	0	0	0	0
荒尾市	1	9	0	0	0	0	0	0
水俣市	1	5	0	0	0	0	0	0
玉名市	4	17	0	0	0	0	1	3
山鹿市	2	19	0	0	0	0	1	4
菊池市	4	7	0	0	0	0	0	0
宇土市	1	2	0	0	0	0	0	0
上天草市	4	10	0	0	0	0	0	0
宇城市	4	20	0	0	0	0	0	0
阿蘇市	2	3	0	0	0	0	0	0
天草市	4	22	0	0	0	0	5	10
合志市	3	0	0	0	0	0	1	1
美里町	0	0	0	0	0	0	0	0
玉東町	0	0	0	0	0	0	0	0
南関町	1	1	0	0	0	0	0	0
長洲町	1	1	0	0	0	0	0	0
和水町	0	0	0	0	0	0	0	0
大津町	1	3	0	0	0	0	0	0
菊陽町	1	3	0	0	0	0	0	0
南小国町	0	0	0	0	0	0	0	0
小国町	0	0	0	0	0	0	0	0
産山村	0	0	0	0	0	0	0	0
高森町	0	0	0	0	0	0	0	0
西原村	0	0	0	0	0	0	0	0
南阿蘇村	0	0	0	0	0	0	0	0
御船町	1	0	0	0	1	4	0	0
嘉島町	0	0	0	0	0	0	0	0
益城町	1	4	0	0	0	0	1	0
甲佐町	0	0	0	0	0	0	0	0
山都町	1	0	0	0	0	0	0	0
氷川町	1	1	0	0	0	0	0	0
芦北町	1	2	0	0	0	0	0	0
津奈木町	1	0	0	0	0	0	0	0
錦町	1	0	0	0	0	0	0	0
多良木町	0	0	0	0	0	0	0	0
湯前町	0	0	0	0	0	0	0	0
水上村	0	0	0	0	0	0	0	0
相良村	0	0	0	0	0	0	0	0
五木村	0	0	0	0	0	0	0	0
山江村	0	0	0	0	0	0	0	0
球磨村	0	0	0	0	0	0	0	0
あさぎり町	2	1	0	0	0	0	0	0
苓北町	0	0	0	0	0	0	0	0
合計	52	224	2	23	1	4	11	38

公共施設の状況市町村別一覧表

市町村名	その他施設							
	市町村立施設							
	博物館				体育施設			
	美術博物館		その他		体育館		陸上競技場	
箇所数	専任職員数(人)	箇所数	専任職員数(人)	箇所数	専任職員数(人)	箇所数	専任職員数(人)	
熊本市	1	19	1	76	14	84	1	5
八代市	0	0	0	0	4	26	1	0
人吉市	0	0	0	0	1	5	0	0
荒尾市	0	0	0	0	7	2	1	0
水俣市	0	0	0	0	5	1	0	0
玉名市	0	0	0	0	5	8	2	0
山鹿市	0	0	0	0	14	3	1	0
菊池市	0	0	1	0	12	7	0	0
宇土市	0	0	0	0	7	5	1	0
上天草市	0	0	0	0	11	19	1	1
宇城市	1	4	0	0	10	7	2	0
阿蘇市	0	0	0	0	10	9	1	4
天草市	0	0	5	29	48	1	1	1
合志市	0	0	0	0	6	0	0	0
美里町	0	0	0	0	6	3	0	0
玉東町	0	0	0	0	1	0	0	0
南関町	0	0	0	0	1	0	0	0
長洲町	0	0	0	0	1	2	0	0
和水町	0	0	0	0	3	0	0	0
大津町	0	0	0	0	4	4	1	0
菊陽町	0	0	0	0	1	0	0	0
南小国町	0	0	0	0	0	0	0	0
小国町	0	0	0	0	1	0	0	0
産山村	0	0	0	0	0	0	0	0
高森町	0	0	0	0	7	0	0	0
西原村	0	0	0	0	2	0	0	0
南阿蘇村	0	0	0	0	3	0	0	0
御船町	0	0	0	0	4	4	1	0
嘉島町	0	0	0	0	1	0	2	0
益城町	0	0	0	0	1	4	1	0
甲佐町	0	0	0	0	1	0	0	0
山都町	0	0	0	0	26	0	2	0
氷川町	0	0	0	0	2	0	0	0
芦北町	1	2	0	0	9	1	3	0
津奈木町	0	0	0	0	3	0	1	0
錦町	0	0	0	0	2	0	1	0
多良木町	0	0	0	0	1	0	1	0
湯前町	1	1	0	0	1	1	0	0
水上村	0	0	0	0	1	0	0	0
相良村	0	0	0	0	1	0	1	0
五木村	0	0	0	0	1	0	0	0
山江村	0	0	0	0	1	0	0	0
球磨村	0	0	0	0	0	0	0	0
あさぎり町	0	0	0	0	5	0	0	0
葦北町	0	0	0	0	1	0	0	0
合計	4	26	7	105	245	196	26	11

公共施設の状況市町村別一覧表

市町村名	その他施設							集会施設(市町村立)	
	市町村立施設							集会室	
	体育施設				保健センター	青年の家・自然の家			
	野球場		プール						
箇所数	専任職員数(人)	箇所数	専任職員数(人)	箇所数	箇所数	専任職員数(人)	箇所数	延面積 (㎡)	
熊本市	18	38	7	20	7	1	0	584	59,711
八代市	1	0	3	0	4	1	0	168	14,888
人吉市	1	0	4	0	1	0	0	52	5,895
荒尾市	1	0	5	0	1	0	0	19	1,772
水俣市	0	0	2	0	1	0	0	38	3,643
玉名市	2	0	4	0	3	0	0	71	10,135
山鹿市	1	3	1	0	1	0	0	155	10,541
菊池市	4	0	4	0	1	0	0	67	5,737
宇土市	0	0	3	0	1	0	0	39	3,205
上天草市	1	1	0	0	1	0	0	81	5,097
宇城市	6	0	3	10	1	0	0	0	0
阿蘇市	3	6	2	10	3	0	0	25	5,576
天草市	11	1	3	0	5	0	0	189	22,943
合志市	1	0	0	0	0	0	0	13	1,718
美里町	1	0	1	0	1	0	0	31	3,930
玉東町	0	0	0	0	1	0	0	8	645
南関町	1	0	1	0	1	0	0	28	1,897
長洲町	0	0	1	1	1	0	0	22	2,146
和水町	3	0	0	0	1	0	0	2	590
大津町	1	0	0	0	0	0	0	40	3,036
菊陽町	1	0	0	0	0	0	0	56	3,690
南小国町	0	0	1	0	0	0	0	39	1,945
小国町	0	0	0	0	0	0	0	4	787
産山村	0	0	0	0	0	0	0	0	0
高森町	0	0	0	0	0	0	0	10	5,665
西原村	0	0	0	0	0	0	0	4	835
南阿蘇村	1	0	1	0	1	0	0	0	0
御船町	0	0	1	0	1	0	0	17	757
嘉島町	1	0	0	0	1	0	0	20	1,094
益城町	5	0	0	0	1	0	0	2	519
甲佐町	0	0	0	0	0	0	0	6	492
山都町	0	0	0	0	3	0	0	0	0
氷川町	0	0	0	0	1	0	0	21	2,330
芦北町	0	0	1	1	1	0	0	45	7,660
津奈木町	0	0	1	0	0	0	0	4	3,194
錦町	1	0	0	0	1	1	0	7	814
多良木町	1	0	0	0	1	0	0	33	3,538
湯前町	1	0	1	0	1	0	0	2	1,698
水上村	0	0	0	0	1	0	0	19	2,143
相良村	0	0	0	0	0	0	0	10	2,898
五木村	0	0	0	0	1	0	0	10	1,299
山江村	0	0	1	0	1	0	0	17	2,810
球磨村	0	0	0	0	0	0	0	5	339
あさぎり町	1	0	1	0	3	0	0	30	3,856
苓北町	0	0	1	5	1	0	0	6	8,659
合計	68	49	53	47	54	3	0	1,999	220,127

公共施設の状況市町村別一覧表

市町村名	公有財産								
	行政財産								
	本庁舎 (㎡)	その他の行政機関		公共用財産					
消防施設 (㎡)		その他の 施設 (㎡)	小学校 (㎡)	中学校 (㎡)	義務教育 学校 (㎡)	高等学校 (㎡)	公営住宅 (㎡)	公園 (㎡)	
熊本市	12,434	69,217	896,566	1,680,849	1,076,380	0	167,999	1,283,856	3,052,179
八代市	23,796	0	46,592	468,697	349,501	0	0	189,653	614,628
人吉市	20,339	0	21,925	130,429	115,378	0	0	137,390	701,402
荒尾市	25,351	3,725	0	219,528	84,847	0	0	249,595	399,859
水俣市	6,814	0	37,889	111,931	94,418	0	0	148,129	386,780
玉名市	52,019	3,782	37,388	293,767	184,627	0	0	218,202	650,644
山鹿市	21,487	19,750	41,306	191,839	154,043	0	0	332,339	378,973
菊池市	20,959	0	32,490	211,859	142,213	0	0	226,902	275,474
宇土市	9,282	2,867	1,392	137,924	79,797	0	0	85,892	235,594
上天草市	20,050	3,846	27,760	116,625	172,455	0	0	35,643	502,227
宇城市	54,633	51,021	16,326	271,554	233,335	0	0	275,235	577,653
阿蘇市	24,345	2,573	2,095	236,606	217,364	0	0	193,616	120,537
天草市	76,121	21,832	174,036	236,545	516,407	0	0	264,729	874,222
合志市	28,523	6,621	0	191,852	138,062	0	0	71,185	633,040
美里町	35,707	709	750	66,771	58,818	0	0	58,484	152,340
玉東町	10,179	810	0	40,488	18,988	0	0	19,927	47,150
南関町	3,899	928	35,417	55,406	43,826	0	0	78,716	48,765
長洲町	9,544	1,940	38,503	62,440	51,190	0	0	13,229	197,141
和水町	8,798	5,629	16,053	52,524	50,595	0	0	28,050	29,084
大津町	4,376	7,652	0	175,569	82,698	0	0	144,580	732,108
菊陽町	14,356	5,177	0	126,886	74,940	0	0	59,729	406,051
南小国町	7,568	419	592	45,552	17,205	0	0	33,572	23,521
小国町	6,886	0	0	21,725	52,451	0	0	86,779	22,044
産山村	3,188	754	0	0	0	16,963	0	32,552	27,620
高森町	9,172	1,324	0	27,336	32,462	58,227	0	49,040	27,716
西原村	9,609	0	814	34,535	25,529	0	0	29,528	0
南阿蘇村	25,279	1,609	57,418	98,538	80,071	0	0	108,041	372,834
御船町	8,741	667	359	73,750	21,096	0	0	117,301	231,894
嘉島町	12,582	794	55,929	29,414	22,376	0	0	23,126	199,863
益城町	17,484	12,106	44,794	120,405	70,476	0	0	142,654	124,770
甲佐町	11,806	5,607	633	87,047	30,984	0	0	60,339	0
山都町	15,204	4,925	89,892	145,519	157,694	0	0	129,822	171,744
氷川町	13,480	0	2,745	72,496	32,824	0	0	46,606	269,707
芦北町	14,787	5,867	8,357	109,498	66,278	0	0	155,471	1,117,659
津奈木町	12,452	284	0	20,676	16,117	0	0	31,788	122,933
錦町	20,711	3,067	0	68,444	43,954	0	0	47,633	47,231
多良木町	13,037	2,217	0	75,472	30,746	0	0	67,955	26,145
湯前町	8,733	4,222	0	26,712	29,121	0	0	40,739	150,113
水上村	13,738	158	5,699	45,490	31,197	0	0	40,473	174,812
相良村	14,130	2,280	12,128	38,778	15,383	0	0	21,221	53,548
五木村	3,548	1,854	579	13,149	27,154	0	0	7,819	0
山江村	4,627	0	0	46,033	22,375	0	0	50,097	97,428
球磨村	6,575	1,388	4,956	25,700	30,300	0	0	3,886	0
あさぎり町	23,497	6,877	0	103,376	64,104	0	0	110,940	291,578
苓北町	18,105	1,255	61,842	49,489	44,942	0	0	19,953	148,668
合計	777,951	265,753	1,773,225	6,459,223	4,904,721	75,190	167,999	5,572,416	14,717,679

公共施設の状況市町村別一覧表

市町村名	公有財産						
	行政財産			普通財産			
	公共用財産 その他の 施設 (㎡)	山林 (㎡)	その他 (㎡)	宅地 (㎡)	田畑 (㎡)	山林 (㎡)	その他 (㎡)
熊本市	2,551,518	0	0	179,030	0	404,294	328,718
八代市	2,131,608	20,299	19,775	209,726	204	8,029,465	685,708
人吉市	545,890	0	0	118,119	5,376	8,866,804	237,230
荒尾市	627,131	787,184	179,390	97,883	0	0	398,905
水俣市	573,173	0	5,123	34,968	7,693	9,483,696	176,502
玉名市	325,762	2,023,991	0	55,085	2,102	47,223	461,407
山鹿市	1,244,263	0	0	50,439	128,702	9,033,607	466,115
菊池市	977,267	0	2,957	0	0	12,682,295	865,821
宇土市	511,937	0	7,317	23,633	133	24,556	8,669
上天草市	948,343	0	0	176,638	0	6,140,485	732,144
宇城市	744,570	0	0	88,963	0	789,282	0
阿蘇市	2,452,241	327,002	2,357,428	58,292	0	13,249,990	67,588,127
天草市	1,885,049	3,817,195	0	480,432	84,680	28,882,564	2,238,637
合志市	349,064	0	82,865	17,234	6,721	2,091,751	104,344
美里町	384,155	3,097,588	0	25,193	2,557	77,162	73,419
玉東町	87,577	0	0	4,153	58,281	522,877	240,998
南関町	127,700	39,968	52,658	54,467	0	27,840	78,084
長洲町	101,190	0	0	50,770	0	0	115,194
和水町	710,260	0	0	4,776	4,084	331,743	131,976
大津町	506,199	0	0	25,093	0	7,967,456	631,170
菊陽町	185,281	0	0	47,362	0	1,246,450	80,494
南小国町	158,063	0	0	13,356	0	8,643,364	34,831,400
小国町	131,085	0	0	0	0	4,530,794	723,246
産山村	779,625	0	27,053	4,563	7,125	2,417,194	11,386,415
高森町	273,265	0	0	44,327	0	5,210,300	5,701,800
西原村	359,383	0	0	11,202	0	19,841,999	15,783,287
南阿蘇村	648,528	0	15,628,248	224	2,724	23,142,831	2,611,109
御船町	117,678	1,639	0	54,855	118,000	1,022,585	266,310
嘉島町	46,980	0	2,759	8,307	221	0	2,126
益城町	259,886	0	0	23,019	20,908	2,638,613	14,474
甲佐町	165,345	0	0	16,846	0	532,919	45,012
山都町	728,040	0	134,872	23,446	74,511	22,348,109	8,921,315
氷川町	84,548	0	0	17,155	8,401	38,583	46,572
芦北町	585,200	0	0	73,435	0	7,414,588	589,638
津奈木町	111,524	0	0	14,573	41,531	3,286,617	319,644
錦町	85,230	0	0	70,172	44,024	14,353,976	307,717
多良木町	224,157	0	0	47,635	0	11,944,629	461,550
湯前町	120,066	0	0	0	0	10,138,000	57,151
水上村	223,729	0	8,162	15,313	2,737	14,633,790	2,931,278
相良村	138,480	0	0	17,570	0	7,824,024	96,416
五木村	1,313,224	0	0	8,031	1,841	14,108,428	46,061
山江村	77,092	0	0	5,719	0	9,298,345	98,172
球磨村	200,712	0	0	19,387	781,640	20,424,349	455,696
あさぎり町	282,657	19,717,248	7,961	132,270	307,380	18,760,915	819,928
苓北町	285,500	0	0	44,481	410	775,114	231,842
合計	25,370,175	29,832,114	18,516,568	2,468,142	1,711,986	333,229,606	162,391,821

公共施設の状況市町村別一覧表

市町村名	基金							
	土地開発基金				その他の基金			
	宅地 (㎡)	田畑 (㎡)	山林 (㎡)	その他 (㎡)	宅地 (㎡)	田畑 (㎡)	山林 (㎡)	その他 (㎡)
熊本市	0	0	0	0	0	0	0	0
八代市	3,971	0	0	75	0	0	0	0
人吉市	0	0	0	0	0	0	0	0
荒尾市	0	0	0	0	0	0	0	0
水俣市	0	0	0	0	0	0	37,748	0
玉名市	0	0	0	0	0	0	0	0
山鹿市	0	0	0	0	0	0	0	0
菊池市	0	0	0	1,853	0	0	0	0
宇土市	0	0	0	0	0	0	0	0
上天草市	0	1,429	101,232	593	0	0	0	0
宇城市	0	0	0	0	0	0	0	0
阿蘇市	0	0	0	0	0	0	0	0
天草市	0	0	0	0	0	0	0	0
合志市	15,199	2,985	1,278	1,346	0	0	0	0
美里町	0	218	24,336	0	0	0	0	0
玉東町	0	0	0	0	0	0	0	0
南関町	0	0	0	0	0	0	0	0
長洲町	0	0	0	0	0	0	0	0
和水町	2,844	0	9,333	20,051	0	0	0	0
大津町	19	40	0	0	0	0	0	0
菊陽町	17,481	0	0	0	0	0	0	0
南小国町	0	0	0	0	0	0	0	0
小国町	0	0	0	0	0	0	0	0
産山村	0	0	0	80,447	0	0	0	0
高森町	0	0	0	0	0	0	0	0
西原村	0	0	0	0	0	0	0	0
南阿蘇村	0	0	0	9,691	0	0	0	0
御船町	0	0	0	0	0	0	0	0
嘉島町	0	0	0	0	0	0	0	0
益城町	0	0	0	0	0	0	0	0
甲佐町	0	0	0	0	0	0	0	0
山都町	0	0	0	0	0	0	100,658	0
氷川町	176	0	0	0	0	0	0	0
芦北町	0	0	0	0	0	0	0	0
津奈木町	15,899	0	0	1,136	0	0	0	0
錦町	0	0	0	0	0	0	0	0
多良木町	8,374	0	0	0	0	0	0	0
湯前町	0	0	0	0	0	0	0	0
水上村	0	0	0	0	0	0	0	0
相良村	0	0	0	0	0	0	0	0
五木村	0	0	0	0	0	0	0	0
山江村	0	0	0	0	0	0	0	0
球磨村	0	0	0	0	0	0	0	0
あさぎり町	0	0	0	0	0	0	0	0
苓北町	0	0	0	0	0	0	0	0
合計	63,963	4,672	136,179	115,192	0	0	138,406	0

地域指定等の状況

地域指定等の概要

区分	過疎地域の持続的発展の支援に関する特別措置法	山村振興法	離島振興法	半島振興法
所管省庁(県所管課)	総務省(地域振興課)	農林水産省(地域振興課)	国土交通省(地域振興課)	国土交通省(地域振興課)
施行年月	令和3年4月	昭和40年5月	昭和28年7月	昭和60年6月
更新年月	過疎地域対策緊急措置法(昭45-54) 過疎地域振興特別措置法(昭55-平元) 過疎地域活性化特別措置法(平2-11) 過疎地域自立促進特別措置法(平12-令2)	昭和40年以降、10年ごと	昭和28年以降、10年ごと	昭和60年以降、10年ごと
有効期限	令和13年3月	令和7年3月	令和5年3月	令和7年3月
対象地域	(法第29条) 人口減少要件と財政力要件の両方を満たした地域(過疎地域) ※下記参照	(法第7条) 主務大臣(国土交通大臣、総務大臣及び農林水産大臣)が、国道沿線の市町村(国土交通大臣、総務大臣及び農林水産大臣)が、離島振興の目的を達成するために必要と認め、国土審議会の意見を聴いて指定した要件(旅行券第1条) 旧市町村(昭和25年4月1日時点の市町村)単位に林野集積(昭和35年)75%以上かつ人口密度(昭和35年)1.16人/町長未満等	(法第2条) 主務大臣(国土交通大臣、総務大臣及び農林水産大臣)が、離島振興の目的を達成するために必要と認め、国土審議会の意見を聴いて指定した離島の全部又は一部(離島振興対策実施地域)	(法第9条) 主務大臣(国土交通大臣、総務大臣及び農林水産大臣)が、国道沿線の市町村(国土交通大臣、総務大臣及び農林水産大臣)が、離島振興の目的を達成するために必要と認め、国土審議会の意見を聴いて指定した要件(旅行券第1条) 旧市町村(昭和25年4月1日時点の市町村)単位に林野集積(昭和35年)75%以上かつ人口密度(昭和35年)1.16人/町長未満等
市町村策定計画	(法第8条) 過疎地域持続的発展市町村計画を定めることができる。	(法第8条) 山村振興計画を作成することができる。	(法第8条) 山村振興計画を作成することができる。	(法第9条の2) 産業振興促進計画を作成し、主務大臣の認定を申請することができる。
補助率のかさ上げ	(法第12条、第13条) ・総合に伴う小中学校校舎等(1/2-5.5/10) ・公立体育館(1/2-5.5/10) ・公立以外の保育所、幼保連携型認定こども園(1/2-2/3) ・消防施設(1/3-5.5/10) ・総合に伴う数職員住宅(5.5/10)	(法第10条) ・港湾施設(4/10'2/3-6'8.5/10) ・漁港施設(1/2'2/3-60'9.5/100) ・道路(1/2'5.5/10-5.5/10'2/3) ・空港施設(50/100-80/100) ・公立語学学校、体育所(1/2-5.5/10) ・消防施設(1/2-5.5/10) ・災害復旧(4/5) ・船客水道(1/2) ・教員住宅等(5.5/10)	(法第7条) ・港湾施設(4/10'2/3-6'8.5/10) ・漁港施設(1/2'2/3-60'9.5/100) ・道路(1/2'5.5/10-5.5/10'2/3) ・空港施設(50/100-80/100) ・公立語学学校、体育所(1/2-5.5/10) ・消防施設(1/2-5.5/10) ・災害復旧(4/5) ・船客水道(1/2) ・教員住宅等(5.5/10)	(法第6条、第7条) 財政上の措置(配車運定、配車運定・努力規定、道整修事業に係る国の財政上の特別措置)に関する法律施行令第2条) ・半島橋梁道路等(1/2-5.5/10)
交付金	(法第14条) 過疎対策事業債が発行可能。	(法第11条) 山村活性化交付金(定額)	(法第8条) 【他施設】 辺地債についての特例措置(辺地度点数の加算)	(法第8条) 【他施設】 辺地債についての特例措置(辺地度点数の加算)
地方債の特例	(法第16条、第17条) 基幹道路・公共下水道整備の県代行	(法第14条) 【他施設】 辺地債についての特例措置(辺地度点数の加算)	(法第11条) 基幹道路整備の県代行	(法第11条) 基幹道路整備の県代行
代行措置	(法第21条)日本政策金融公庫等からの資金の貸付(その他)日本政策金融公庫による融資制度	(法第17条)日本政策金融公庫からの資金の貸付(その他)日本政策金融公庫による融資制度	(法第17条)日本政策金融公庫による融資制度	(その他)日本政策金融公庫による融資制度
金融上の特例	(法第14条) 過疎対策事業債元利償還金の70%相当額を基準財政需要額に算入 (法第24条) 地方債の課税免除・不均一課税に伴う減収補てん	(法第14条) 過疎対策事業債元利償還金の70%相当額を基準財政需要額に算入 (法第24条) 地方債の課税免除・不均一課税に伴う減収補てん	(法第14条) 過疎対策事業債元利償還金の70%相当額を基準財政需要額に算入 (法第24条) 地方債の課税免除・不均一課税に伴う減収補てん	(法第17条) 地方債の不均一課税に伴う減収補てん
地方交付税の特例	(法第23条)減価償却の特例(製造業、旅館業、農林水産物等販売業、情報サービス業等) (地方税法第586条)特別上地保有税の非課税措置(製造業設備、集会、宿泊、スポーツ施設)	(法第23条)減価償却の特例(製造業、旅館業、農林水産物等販売業、情報サービス業等) (地方税法第586条)特別上地保有税の非課税措置(製造業設備、集会、宿泊、スポーツ施設)	(法第23条)減価償却の特例(製造業、旅館業、農林水産物等販売業、情報サービス業等) (地方税法第586条)特別上地保有税の非課税措置(製造業設備、集会、宿泊、スポーツ施設)	(法第17条) 地方債の不均一課税に伴う減収補てん
税制上の特例	(法第16条) 人口減少率(長期) 人口減少率(短期) 高齢者比率 若年者比率 人口減少率 人口減少率(長期) 人口減少率(短期) 財政力指数	(法第13条) 工業用機械等の特別償却	(法第16条) 工業用機械等の特別償却	(法第16条) 工業用機械等の特別償却

※過疎地域の要件

1. 全部過疎(人口要件(長期①、中期②、短期③)のうち、財政力要件を満たす)

指標	基本的要件(第29条)	基準値	基準年の見直しに伴う調整措置(第1条)※2
人口要件(長期①)	人口減少率(長期)	S50-4127(55年間)	S55-4127(55年間)
人口要件(中期②)	人口減少率(中期)	H27	H27
人口要件(短期③)	人口減少率(短期)	S50-4127(40年間)	S55-4127(55年間)
高齢者比率	高齢者比率	H27	H27
若年者比率	若年者比率	H27	H27
人口減少率	人口減少率	H27	H27
人口減少率(長期)	人口減少率(長期)	H27	H27
人口減少率(短期)	人口減少率(短期)	H27	H27
財政力指数	財政力指数	H29~40元(25年間)	H29~40元(25年間)

※1 財政力指数が市町村平均(0.40)以下の場合、25%以上減少し、短期(中期)財政力指数が低い市町村に対する人口減少要件の特例

※2 基準年の見直しに伴う調整措置(第1条)※2

2. 法定市町村市町村合併(平成11年4月以降)による一部過疎、みなし過疎

種類	要件
一部過疎※(第3条)	合併前の市町村単位の人口要件のいずれかを満たす 旧市町村に現在の市町村が財政力要件(財政力指数が全市平均(0.64)以下)を満たす ・現行法で全部過疎又はみなし過疎である市町村について、下記のいずれも満たす(主務省令で規定) みなし過疎※(第42条) 合併後の市町村の人口が1/3以上又は面積が1/2以上 新市町村の人口が長期(40年間、55年間)、中期(25年間)いずれも減少 【財政力要件】市町村の財政力指数が0.5以下

※1 R1 見直しによる過疎地域の追加は、一部過疎について行い、みなし過疎の見直しは行わない。

地域指定等

(令和3年4月1日現在)

No	市町村名	過疎	山村	離島	半島
1	熊本市				
2	八代市	◇	◇		
3	人吉市				
4	荒尾市				
5	水俣市	○	◇		
6	玉名市				
7	山鹿市	☆	◇		
8	菊池市		◇		
9	宇土市				○
10	上天草市	○	◇	◇	○
11	宇城市	◇			◇
12	阿蘇市	◇	◇		
13	天草市	○	◇	◇	◇
14	合志市				
15	美里町	○			
16	玉東町				
17	南関町	○			
18	長洲町				
19	和水町	○			
20	大津町		◇		
21	菊陽町				
22	南小国町	○	○		
23	小国町	○	○		

No	市町村名	過疎	山村	離島	半島
24	産山村	○	○		
25	高森町	○	◇		
26	西原村		◇		
27	南阿蘇村	☆	◇		
28	御船町				
29	嘉島町				
30	益城町				
31	甲佐町	○	◇		
32	山都町	○	◇		
33	氷川町				
34	芦北町	○	◇		
35	津奈木町	○			
36	錦町				
37	多良木町	○	◇		
38	湯前町	○			
39	水上村	○	○		
40	相良村	○	◇		
41	五木村	○	○		
42	山江村	○	○		
43	球磨村	○	○		
44	あさぎり町	○	◇		
45	苓北町	○			○

- ※ 過疎… 過疎地域の持続的発展の支援に関する特別措置法
 ☆は過疎地域とみなされる市町村
 ◇は旧過疎市町村の区域のみ過疎地域とみなされる市町村
- 山村… 山村振興法
 ◇は一部地域のみ
- 離島… 離島振興法
 ◇は一部地域のみ
- 半島… 半島振興法
 ◇は一部地域のみ

職員数と給与の状況

職員数と給与の状況

—令和3年（2021年）4月1日現在—

1 職員数

（1）団体区分別職員数〔別表1関係〕

地方公共団体定員管理調査における市町村の総職員数は 22,084 人で、前年に比べ 362 人の増加となっている。

団体区分別では、市は 17,999 人（構成比 81.5%）で、前年に比べ 352 人（2.0%）の増加、町村は 4,085 人（同 18.5%）で、前年に比べ 10 人（0.2%）の増加となっている。

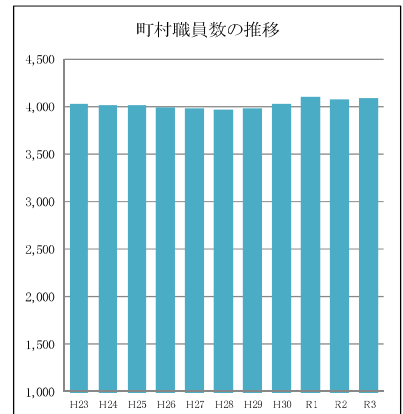
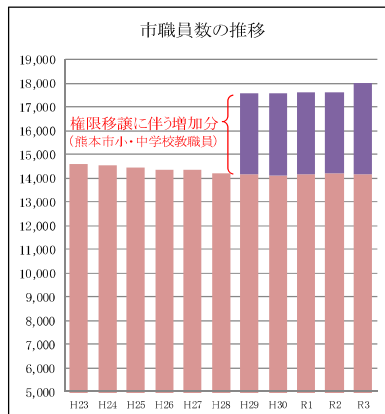
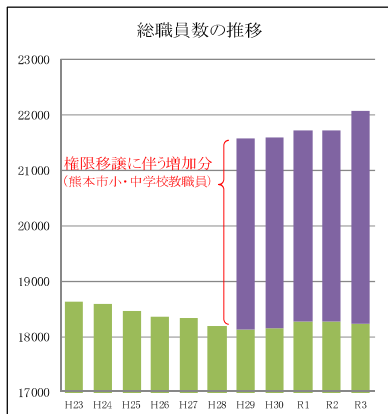
なお、平成29年度（2017年度）から、政令指定都市の市立小・中学校等の教職員の給与負担等が、都道府県から政令指定都市に権限移譲されたことに伴い、これまで計上されていなかった熊本市の当該教職員を含めることとなったため、以降の職員数が大幅に増加している。

○団体区分別職員数の推移

（単位：人、%）

区分	H23	H24	H25	H26	H27	H28	H29	H30	R1	R2	R3	①増減数		②増減率	
												H23→R3	R2→R3	H23→R3	R2→R3
総職員数	18,625	18,577	18,464	18,348	18,327	18,189	21,565	21,602	21,713	21,722	22,084	3,459	362	18.6	1.7
市町村	18,625	18,577	18,464	18,348	18,327	18,189	18,129	18,156	18,264	18,273	18,234	▲391	▲39	▲2.1	▲0.2
権限移譲分	-	-	-	-	-	-	3,436	3,446	3,449	3,449	3,850	3,850	401		11.6
市	14,591	14,565	14,443	14,350	14,344	14,225	17,580	17,569	17,615	17,647	17,999	3,408	352	23.4	2.0
市	14,591	14,565	14,443	14,350	14,344	14,225	14,144	14,123	14,166	14,198	14,149	▲442	▲49	▲3.0	▲0.3
権限移譲分	-	-	-	-	-	-	3,436	3,446	3,449	3,449	3,850	3,850	401		11.6
町村	4,034	4,012	4,021	3,998	3,983	3,964	3,985	4,033	4,098	4,075	4,085	51	10	1.3	0.2

※平成27年度（2015年度）から常勤の教育長は調査対象外



（2）部門別職員数〔別表1関係〕

総職員数を部門別にみると、一般行政部門が 11,124 人で 50.4% を占め、特別行政部門（教育・消防）が 6,712 人で 30.4%、公営企業等会計部門が 4,248 人で 19.2% となっている。

増減状況は、一般行政部門の職員数が、前年と比べて 5 人の増加となっており、内訳としては、衛生が 73 人、労働が 1 人増加した一方、土木が 48 人、民生が 17 人、総務が 2 人、農林水産が 2 人減少している。

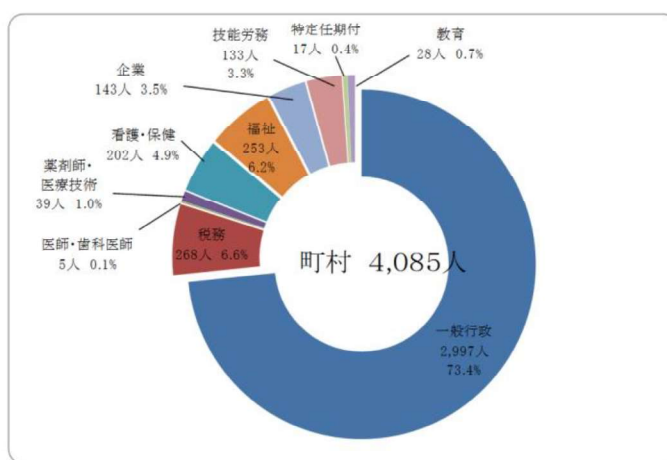
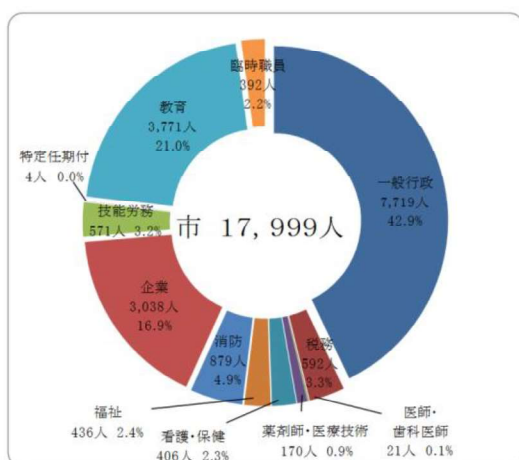
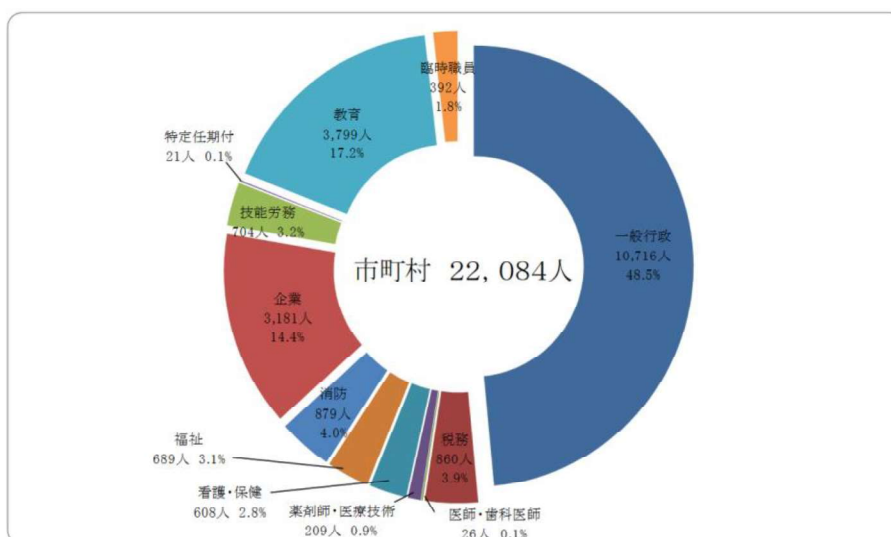
特別行政部門（教育・消防）の職員数は、前年と比べて363人の増加となっており、教育が368人増加した一方、消防が5人の減少となっている。

なお、一般行政部門と特別行政部門を合わせた普通会計部門の職員数は、前年と比べて368人の増加となっている。

また、公営企業等会計部門の職員数は、前年と比べて6人の減少となっており、内訳としては、病院が19人、水道が1人増加した一方、その他が22人、下水道が2人、交通が2人減少している。

（3）職種別職員数〔別表2関係〕

総職員数を職種別にみると、一般行政職が10,716人で48.5%を占め、次いで教育職が3,799人（17.2%）、以下、企業職が3,181人で14.4%、消防職が879人（4.0%）、税務職が860人（3.9%）、技能労務職が704人（3.2%）、福祉職が689人（3.1%）、看護・保健職が608人（2.8%）、臨時職員が392人（1.8%）薬剤師・医療技術職が209人（0.9%）、医師・歯科医師職が26人（0.1%）、特定任期付職員が21人（0.1%）となっている。



※構成比は小数点以下第2位を四捨五入しているため、合計しても必ずしも100とはならない。

職種別職員数の増減状況は、臨時職員が 392 人、小中学校幼稚園教育職が 44 人、企業職が 24 人、特定任期付職が 12 人、その他教育職が 2 人増加した一方、技能労務職が 69 人、一般行政職が 17 人、税務職が 15 人、消防職が 5 人、福祉職が 3 人、薬剤師・医療技術職が 1 人、看護・保健職が 1 人、高等学校教育職が 1 人減少している。

対前年増減率でみると、特定任期付職が 133.3%、小中学校幼稚園教育職が 1.3%、その他教育職が 1.3%、企業職が 0.8%増加した一方、技能労務職が 8.9%、税務職が 1.7%、高等学校教育職が 0.7%、消防職が 0.6%、薬剤師・医療技術職が 0.5%、福祉職が 0.4%、一般行政職が 0.2%、看護・保健職が 0.2%減少している。

○職種別職員数の推移

(単位：人、%)

区 分	H29	H30	R1	R2	R3	①対前年増減数					②対前年増減率				
						H29	H30	R1	R2	R3	H29	H30	R1	R2	R3
合 計	21,565	21,602	21,713	21,722	22,084	3,376	37	111	9	362	18.6	0.2	0.5	0.0	1.7
うち市 計	17,580	17,569	17,615	17,647	17,999	3,355	▲11	46	32	352	23.6	▲0.1	0.3	0.2	2.0
うち町村計	3,985	4,033	4,098	4,075	4,085	21	48	65	▲23	10	0.5	1.2	1.6	▲0.6	0.2
一般行政職	10,506	10,710	10,831	10,733	10,716	172	204	121	▲98	▲17	1.7	1.9	1.1	▲0.9	▲0.2
うち市 計	7,652	7,783	7,847	7,748	7,719	121	131	64	▲99	▲29	1.6	1.7	0.8	▲1.3	▲0.4
うち町村計	2,854	2,927	2,984	2,985	2,997	51	73	57	1	12	1.8	2.6	1.9	0.0	0.4
税 務 職	896	890	882	875	860	6	▲6	▲8	▲7	▲15	0.7	▲0.7	▲0.9	▲0.8	▲1.7
うち市 計	626	614	604	600	592	13	▲12	▲10	▲4	▲8	2.1	▲1.9	▲1.6	▲0.7	▲1.3
うち町村計	270	276	278	275	268	▲7	6	2	▲3	▲7	▲2.5	2.2	0.7	▲1.1	▲2.5
医師・歯科医師職	24	25	25	26	26	▲2	1	0	1	0	▲7.7	4.2	0.0	4.0	0.0
うち市 計	19	20	20	21	21	▲1	1	0	1	0	▲5.0	5.3	0.0	5.0	0.0
うち町村計	5	5	5	5	5	▲1	0	0	0	0	▲16.7	0.0	0.0	0.0	0.0
薬剤師・医療技術職	212	207	204	210	209	21	▲5	▲3	6	▲1	11.0	▲2.4	▲1.4	2.9	▲0.5
うち市 計	173	169	163	168	170	19	▲4	▲6	5	2	12.3	▲2.3	▲3.6	3.1	1.2
うち町村計	39	38	41	42	39	2	▲1	3	1	▲3	5.4	▲2.6	7.9	2.4	▲7.1
看護・保健職	622	689	653	609	608	1	67	▲36	▲44	▲1	0.2	10.8	▲5.2	▲6.7	▲0.2
うち市 計	417	485	447	404	406	4	68	▲38	▲43	2	1.0	16.3	▲7.8	▲9.6	0.5
うち町村計	205	204	206	205	202	▲3	▲1	2	▲1	▲3	▲1.4	▲0.5	1.0	▲0.5	▲1.5
福 祉 職	736	707	725	692	689	▲16	▲29	18	▲33	▲3	▲2.1	▲3.9	2.5	▲4.6	▲0.4
うち市 計	475	446	453	439	436	▲2	▲29	7	▲14	▲3	▲0.4	▲6.1	1.6	▲3.1	▲0.7
うち町村計	261	261	272	253	253	▲14	0	11	▲19	0	▲5.1	0.0	4.2	▲7.0	0.0
消 防 職	879	874	879	884	879	6	▲5	5	5	▲5	0.7	▲0.6	0.6	0.6	▲0.6
うち市 計	879	874	879	884	879	6	▲5	5	5	▲5	0.7	▲0.6	0.6	0.6	▲0.6
うち町村計	0	0	0	0	0	0	0	0	0	0	0	0	0	0	0
企 業 職	3,058	2,908	2,935	3,157	3,181	▲64	▲150	27	222	24	▲2.0	▲4.9	0.9	7.6	0.8
うち市 計	2,926	2,780	2,808	3,019	3,038	▲70	▲146	28	211	19	▲2.3	▲5.0	1.0	7.5	0.6
うち町村計	132	128	127	138	143	6	▲4	▲1	11	5	4.8	▲3.0	▲0.8	8.7	3.6
技能労務職	947	886	841	773	704	▲65	▲61	▲45	▲68	▲69	▲6.4	▲6.4	▲5.1	▲8.1	▲8.9
うち市 計	776	737	702	638	571	▲51	▲39	▲35	▲64	▲67	▲6.2	▲5.0	▲4.7	▲9.1	▲10.5
うち町村計	171	149	139	135	133	▲14	▲22	▲10	▲4	▲2	▲7.6	▲12.9	▲6.7	▲2.9	▲1.5
特定任期付職	14	8	10	9	21	3	▲6	2	▲1	12	27.3	▲42.9	25.0	▲10.0	133.3
うち市 計	4	1	4	4	4	3	▲3	3	0	0	300.0	▲75.0	300.0	0.0	0.0
うち町村計	10	7	6	5	17	0	▲3	▲1	▲1	12	0.0	▲30.0	▲14.3	▲16.7	240.0
高等学校教育職	120	124	124	147	146	15	4	0	23	▲1	14.3	3.3	0.0	18.5	▲0.7
うち市 計	120	124	124	147	146	15	4	0	23	▲1	14.3	3.3	0.0	18.5	▲0.7
うち町村計	0	0	0	0	0	0	0	0	0	0	0	0	0	0	0
小中学校幼稚園教育職	3,422	3,439	3,463	3,457	3,501	3,296	17	24	▲6	44	2615.9	0.5	0.7	▲0.2	1.3
うち市 計	3,389	3,407	3,431	3,433	3,480	3,296	18	24	2	47	3544.1	0.5	0.7	0.1	1.4
うち町村計	33	32	32	24	21	0	▲1	0	▲8	▲3	0.0	▲3.0	0.0	▲25.0	▲12.5
その他教育職	129	135	141	150	152	3	6	6	9	2	2.4	4.7	4.4	6.4	1.3
うち市 計	124	129	133	142	145	2	5	4	9	3	1.6	4.0	3.1	6.8	2.1
うち町村計	5	6	8	8	7	1	1	2	0	▲1	25.0	20.0	33.3	0.0	▲12.5
臨時職員	0	0	0	0	392	0	0	0	0	392	0	0	0	0	0
うち市 計	0	0	0	0	392	0	0	0	0	392	0	0	0	0	0
うち町村計	0	0	0	0	0	0	0	0	0	0	0	0	0	0	0

2 給 与

令和3年地方公務員給与実態調査の結果に基づく令和3年（2021年）4月1日現在の県内市町村職員の給与の状況は次のとおりであった。〔別表3、4〕

（1）平均給料月額

市町村の総職員の一人当たり平均（支給人数による加重平均。以下同じ。）給料月額は、市が325,100円（対前年比0.7%減）、町村が290,600円（同0.1%減）、市町村全体では318,700円（同0.6%減）となっている。

このうち、一般行政職については、市は平均年齢42.3歳で平均給料月額317,500円、町村は平均年齢40.7歳で平均給料月額292,700円、市町村全体では平均年齢41.8歳で平均給料月額310,600円となっている。

（2）扶養手当

扶養手当の受給者は、市が7,874人（市職員の43.7%）、町村が1,902人（町村職員の46.6%）、市町村合計では9,776人（総職員の44.3%）となっている。

また、一人当たりの平均受給額は、市が月額21,500円、町村が月額21,800円、市町村合計では21,500円となっている。

（3）住居手当

住居手当の受給者は、市が4,641人（市職員の25.8%）、町村が975人（町村職員の23.9%）、市町村合計では5,616人で（総職員の25.4%）となっている。

また、一人当たりの平均受給額は、市が月額25,000円、町村が月額22,700円、市町村合計では24,600円となっている。

（4）通勤手当

通勤手当の受給者は、市が14,946人（市職員の83.0%）、町村が2,936人（町村職員の71.9%）、市町村合計では17,882人（総職員の81.0%）となっている。

また、一人当たりの平均受給額は、市が月額6,500円、町村が月額6,100円、市町村合計では6,500円となっている。

（5）特殊勤務手当

特殊勤務手当の受給者は、市が5,156人（市職員の28.6%）、町村が230人（町村職員の5.6%）、市町村合計では5,386人（総職員の24.4%）となっている。

また、一人当たりの平均受給額は、市が月額24,200円、町村が月額21,800円、市町村合計では24,100円となっている。

（6）ラスパイレス指数

一般行政職の地方公務員と国家公務員の給料水準を、国家公務員を100として比較したラスパイレス指数は、市（指定都市を除く）の平均が97.0（対前年比±0）、町村の平均が94.6（同0.2ポイント増）、市町村全体（指定都市を含む）では97.2（同±0）となっている。

【別表1】熊本市内市町村の部門別職員数の状況 令和3年(2021年)4月1日現在 (単位:人)

市町村名	一般行政										教育及び消防										公営企業等						合計	
	議会	総務	税務	民生	衛生	労働	農林漁商	工土木	小計	対前年比	教育	消防	小計	対前年比	病院	水道	下水道	交通	その他	小計	対前年比	対前年比	対前年比	対前年比	対前年比	対前年比		
熊本市	27	733	214	829	684	3	176	192	659	3,517	▲17	4,611	801	5,412	416	717	204	159	77	166	1,323	▲11	▲11	10,252	388			
八代市	10	259	74	178	74	-	98	41	113	847	1	134	-	134	▲1	-	15	32	-	51	98	1	1	1,079	1			
人吉市	5	91	23	39	32	-	25	13	34	262	13	31	-	31	▲5	-	10	6	-	25	41	▲1	▲1	334	7			
荒尾市	5	104	30	69	49	-	16	15	36	324	1	31	-	31	▲2	432	6	11	-	35	484	26	26	839	25			
水原市	4	77	19	34	29	-	17	11	27	218	1	32	-	32	▲4	415	10	5	-	18	448	▲6	▲6	698	▲9			
玉名市	7	125	24	105	33	-	42	18	53	407	1	71	-	71	▲2	-	10	14	-	25	49	-	-	527	▲1			
山鹿市	5	80	19	88	43	-	41	21	31	328	▲5	62	80	142	▲6	242	8	9	-	27	286	▲4	▲4	756	▲15			
菊池市	5	120	23	67	25	-	46	14	32	332	9	69	-	69	4	-	8	11	-	50	69	▲17	▲17	470	▲4			
宇土市	4	74	15	30	15	-	21	5	20	184	-	44	-	44	▲1	-	7	6	-	18	31	▲1	▲1	259	▲2			
上天草市	4	89	18	42	24	-	21	17	21	236	8	42	-	42	-	253	11	2	-	24	290	-	-	568	8			
宇城市	5	131	24	59	27	3	37	12	42	340	▲16	66	-	66	▲2	28	11	9	-	24	72	-	-	478	▲18			
阿蘇市	3	75	16	67	19	-	25	18	21	244	8	26	-	26	▲3	153	11	4	-	16	184	8	8	454	13			
天草市	6	208	43	88	77	-	74	26	67	589	▲26	86	-	86	▲11	206	16	14	-	37	273	▲3	▲3	948	▲40			
合志市	4	95	23	42	24	-	14	9	36	247	3	52	-	52	▲5	-	10	10	-	18	38	1	1	337	▲1			
美里町	2	43	10	12	10	-	17	4	10	108	4	22	-	22	-	-	4	1	-	7	12	1	1	142	5			
玉東町	1	21	5	5	11	-	6	-	6	55	2	7	-	7	-	-	1	-	-	3	4	-	-	66	2			
南関町	2	29	11	13	10	-	10	3	9	87	-	12	-	12	-	-	1	2	-	7	10	-	-	109	-			
長洲町	3	36	11	13	14	-	11	4	9	101	3	15	-	15	▲1	-	6	6	-	10	22	-	-	138	2			
和水町	2	31	10	22	11	-	12	7	7	102	-	25	-	25	▲2	75	1	2	-	49	127	2	2	254	-			
大津町	2	62	13	33	11	-	13	6	18	158	3	40	-	40	▲3	-	6	-	-	17	23	-	-	221	-			
菊陽町	3	58	15	50	16	-	11	4	19	176	2	39	-	39	1	-	7	7	-	17	24	1	1	239	4			
南小国町	1	21	6	19	6	-	9	2	9	73	3	5	-	5	-	-	1	2	-	2	5	-	-	83	3			
小国町	1	27	7	34	6	-	15	4	4	98	▲3	8	-	8	-	-	3	1	-	8	12	-	-	118	▲3			
鹿山村	1	13	1	8	4	-	4	2	3	36	3	5	-	5	-	-	-	-	-	4	4	-	-	45	3			
高森町	2	23	6	17	4	-	8	4	5	69	▲7	7	-	7	▲1	-	2	-	-	5	7	1	1	83	▲7			
西原村	2	19	8	22	7	-	7	3	9	77	▲1	8	-	8	-	-	1	1	-	7	8	2	2	93	1			
南阿蘇村	2	36	9	50	4	-	16	8	17	142	▲12	11	-	11	▲1	-	6	2	-	10	18	7	7	171	▲6			
御船町	3	40	10	32	10	-	16	4	15	130	▲10	32	-	32	▲2	-	6	3	-	11	20	▲4	▲4	182	▲16			
嘉島町	2	24	7	10	7	-	8	2	13	73	2	10	-	10	-	-	2	3	-	6	11	-	-	94	2			
益城町	2	64	11	71	11	-	15	3	67	244	▲9	39	-	39	▲8	-	10	12	-	11	33	1	1	316	▲16			
甲佐町	2	36	12	11	16	-	13	3	13	106	4	14	-	14	-	-	3	-	-	9	12	▲1	▲1	132	3			
山都町	2	54	13	40	23	-	33	8	14	187	5	32	-	32	2	67	6	-	-	17	90	▲3	▲3	309	▲4			
水川町	2	31	10	16	10	-	14	4	10	97	▲3	16	-	16	-	-	3	-	-	9	12	1	1	125	▲2			
芦北町	3	67	13	16	19	-	20	10	23	171	4	29	-	29	1	-	5	2	-	11	18	-	-	218	5			
津奈木町	1	23	5	6	4	-	6	1	13	59	4	8	-	8	▲1	-	1	-	-	6	7	▲1	▲1	74	2			
鯨町	2	22	10	9	9	-	12	5	9	78	3	8	-	8	-	-	1	1	-	7	9	▲2	▲2	95	1			
多良木町	2	32	10	11	9	-	22	3	7	96	5	12	-	12	1	-	3	2	-	8	13	-	-	121	6			
湯前町	2	15	5	4	5	-	9	5	6	51	▲1	8	-	8	-	-	1	1	-	4	6	-	-	65	▲1			
水上村	1	15	3	8	3	-	6	2	5	43	1	9	-	9	-	-	2	1	-	1	4	▲1	▲1	56	-			
相良村	1	18	6	5	7	-	12	1	8	58	5	6	-	6	▲1	-	1	1	-	5	7	-	-	71	4			
五木村	1	13	3	7	1	-	5	2	5	37	▲1	5	-	5	-	-	1	-	-	2	3	-	-	45	▲1			
山江村	1	22	4	5	6	-	7	1	5	51	1	5	-	5	▲1	-	1	1	-	4	6	-	-	62	-			
球磨村	1	22	6	10	7	-	8	4	14	72	11	7	-	7	1	-	1	-	-	3	4	-	-	83	12			
あさぎり町	3	41	11	34	19	-	20	10	10	148	3	17	-	17	-	-	5	4	-	8	17	▲1	▲1	182	2			
苓北町	2	22	6	6	7	-	9	6	8	66	3	13	-	13	-	-	4	2	-	8	14	▲2	▲2	93	1			
市計	94	2,261	565	1,737	1,155	6	653	412	1,192	8,075	▲19	5,357	881	6,238	378	2,446	337	292	77	534	3,686	▲7	▲7	17,999	352			
町村計	57	980	257	599	287	-	374	125	370	3,049	24	474	-	474	▲15	142	79	65	-	276	562	-	-	4,085	362			
合計	151	3,241	822	2,336	1,442	6	1,027	537	1,562	11,124	5	5,831	881	6,712	363	2,588	416	357	77	810	4,248	▲6	▲6	22,084	382			

出典：令和3年地方公共団体定員管理調査 ※常勤の教育長を除く。

【別表2】 熊本県内市町村の職種別職員数の状況

令和3年(2021年)4月1日現在
(単位:人)

市町村名	合計	一般行政職	税務職	医師・ 歯科医師 職	薬剤師・ 医療技術 職	看護・ 保健職	福祉職	消防職	企業職	技能 労務職	特 定 期 付 員	教育職				臨時 職員
												高等学校	小中学校 幼稚園	その他	計	
熊本市	10,252	3,107	214	15	114	165	203	801	1,157	408	3	138	3,429	111	3,678	387
八代市	1,079	830	74	1	7	36	70	0	11	10	0	0	23	12	35	5
人吉市	334	277	23	0	2	13	0	0	17	0	0	0	0	2	2	0
荒尾市	839	340	30	0	0	0	12	0	449	5	0	0	0	3	3	0
水俣市	698	230	19	0	1	10	2	0	430	5	0	0	0	1	1	0
玉名市	527	436	27	0	6	19	23	0	10	2	0	0	0	4	4	0
山鹿市	756	327	19	0	10	27	27	78	250	9	0	0	5	4	9	0
菊池市	470	358	23	0	2	22	15	0	8	42	0	0	0	0	-	0
宇土市	259	208	18	0	2	6	0	0	13	0	0	0	11	1	12	0
上天草市	568	232	19	1	4	15	15	0	264	18	0	0	0	0	-	0
宇城市	478	351	29	1	11	32	15	0	20	16	1	0	0	2	2	0
阿蘇市	454	205	16	0	5	10	40	0	164	14	0	0	0	0	-	0
天草市	948	559	58	3	5	35	14	0	225	24	0	8	12	5	25	0
合志市	337	259	23	0	1	16	0	0	20	18	0	0	0	0	-	0
市計	17,999	7,719	592	21	170	406	436	879	3,038	571	4	146	3,480	145	3,771	392
美里町	142	114	12	0	1	6	0	0	0	9	0	0	0	0	-	0
玉東町	66	56	5	0	0	5	0	0	0	0	0	0	0	0	-	0
南関町	109	92	12	0	1	4	0	0	0	0	0	0	0	0	-	0
長洲町	138	111	11	0	2	7	0	0	6	1	0	0	0	0	-	0
和水町	254	104	10	0	3	10	41	0	75	11	0	0	0	0	-	0
大津町	221	167	13	0	0	9	11	0	1	8	0	0	9	3	12	0
菊陽町	239	167	16	0	0	12	26	0	0	16	0	0	0	2	2	0
南小国町	83	61	6	0	0	4	11	0	0	1	0	0	0	0	-	0
小国町	118	78	7	0	1	3	24	0	4	1	0	0	0	0	-	0
産山村	45	35	1	0	0	3	5	0	0	1	0	0	0	0	-	0
高森町	83	63	6	0	0	5	7	0	2	0	0	0	0	0	-	0
西原村	93	64	7	0	1	3	13	0	3	2	0	0	0	0	-	0
南阿蘇村	171	117	9	0	1	6	27	0	8	3	0	0	0	0	-	0
御船町	182	124	10	0	1	8	15	0	6	18	0	0	0	0	-	0
嘉島町	94	80	7	0	1	5	1	0	0	0	0	0	0	0	-	0
益城町	316	226	13	0	2	10	33	0	10	10	2	0	10	0	10	0
甲佐町	132	111	13	0	0	5	0	0	3	0	0	0	0	0	-	0
山都町	309	169	13	5	17	47	23	0	6	29	0	0	0	0	-	0
氷川町	125	99	10	0	0	6	7	0	0	3	0	0	0	0	-	0
芦北町	218	179	15	0	1	5	0	0	5	12	0	0	0	1	1	0
津奈木町	74	65	5	0	0	2	1	0	0	0	0	0	1	0	1	0
錦町	95	77	10	0	1	6	0	0	1	0	0	0	0	0	-	0
多良木町	121	101	10	0	1	5	1	0	3	0	0	0	0	0	-	0
湯前町	65	56	5	0	0	3	0	0	1	0	0	0	0	0	-	0
水上村	56	40	3	0	0	2	6	0	0	5	0	0	0	0	-	0
相良村	71	62	6	0	0	3	0	0	0	0	0	0	0	0	-	0
五木村	45	39	3	0	0	1	0	0	0	0	2	0	0	0	-	0
山江村	62	55	4	0	0	3	0	0	0	0	0	0	0	0	-	0
球磨村	83	59	6	0	1	3	1	0	0	0	13	0	0	0	-	0
あさぎり町	182	146	13	0	3	9	0	0	9	0	0	0	1	1	2	0
苓北町	93	80	7	0	1	2	0	0	0	3	0	0	0	0	-	0
町村計	4,085	2,997	268	5	39	202	253	-	143	133	17	-	21	7	28	-
市町村計	22,084	10,716	860	26	209	608	689	879	3,181	704	21	146	3,501	152	3,799	392
構成比	100.0%	48.5%	3.9%	0.1%	0.9%	2.8%	3.1%	4.0%	14.4%	3.2%	0.1%	0.7%	15.9%	0.7%	17.2%	1.8%

注) 常勤の教育長を除く

出典: 令和3年地方公務員給与実態調査

【別表3】 熊本県内市町村の給与の状況（総職員の給料及び各種手当）

令和3年（2021年）4月1日現在
（単位：人、百円）

団体名	給料		扶養手当		住居手当		通勤手当		特勤手当	
	支給人数	平均月額	支給人数	平均月額	支給人数	平均月額	支給人数	平均月額	支給人数	平均月額
熊本市	10,252	3,368	4,336	207	2,665	258	9,215	67	3,445	156
八代市	1,079	3,221	506	225	299	239	872	54	83	27
人吉市	334	3,146	151	223	93	249	243	31	11	26
荒尾市	839	2,892	327	213	200	241	665	49	372	666
水俣市	698	3,097	291	232	195	237	309	79	337	292
玉名市	527	3,151	242	215	138	237	417	45	35	45
山鹿市	756	3,112	382	220	173	244	594	66	232	462
菊池市	470	3,031	215	231	98	238	373	61	35	49
宇土市	259	2,995	117	219	63	245	172	54	25	38
上天草市	568	2,916	251	225	138	226	426	94	157	514
宇城市	478	3,169	203	208	126	245	336	59	62	131
阿蘇市	454	3,118	212	225	116	242	383	70	98	652
天草市	948	3,237	500	237	247	228	636	95	221	433
合志市	337	2,963	141	220	90	252	305	39	43	18
市	17,999	3,251	7,874	215	4,641	250	14,946	65	5,156	242
構成比	100.0%	-	43.7%	-	25.8%	-	83.0%	-	28.6%	-
美里町	142	2,778	61	208	38	223	117	70	-	-
玉東町	66	3,086	29	242	8	248	29	62	-	-
南関町	109	2,926	48	223	22	192	90	54	12	30
長洲町	138	3,109	67	244	35	231	57	30	-	-
和水町	254	2,822	118	212	51	231	191	63	64	491
大津町	221	2,866	88	198	64	252	142	47	-	-
菊陽町	239	2,915	92	221	69	254	171	45	-	-
南小国町	83	2,639	30	228	25	230	43	73	9	18
小国町	118	2,933	53	198	22	226	69	45	-	-
産山村	45	2,793	23	202	18	176	35	86	-	-
高森町	83	2,786	38	228	29	223	40	90	-	-
西原村	93	2,667	36	197	21	238	78	62	8	30
南阿蘇村	171	3,067	91	207	32	240	153	64	1	80
御船町	182	2,751	81	204	43	244	136	57	11	72
嘉島町	94	2,688	39	199	28	274	68	43	2	5
益城町	316	2,950	152	185	111	247	282	46	44	63
甲佐町	132	2,764	54	217	35	230	107	69	-	-
山都町	309	3,015	176	235	69	195	248	125	33	401
氷川町	125	2,951	51	230	17	226	101	46	12	15
芦北町	218	2,925	99	214	53	218	178	69	15	12
津奈木町	74	2,856	37	213	17	203	48	54	-	-
錦町	95	2,820	51	232	18	214	53	30	-	-
多良木町	121	2,848	62	208	27	214	55	49	-	-
湯前町	65	2,812	26	246	16	171	28	38	-	-
水上村	56	2,655	26	204	8	124	47	33	2	5
相良村	71	2,806	25	264	9	234	52	42	-	-
五木村	45	3,097	20	209	7	218	28	86	-	-
山江村	62	2,858	29	257	11	220	32	32	-	-
球磨村	83	2,765	37	254	19	203	78	88	-	-
あさぎり町	182	3,290	113	237	32	207	132	36	10	48
苓北町	93	3,183	50	239	21	186	48	37	7	15
町村	4,085	2,906	1,902	218	975	227	2,936	61	230	218
構成比	100.0%	-	46.6%	-	23.9%	-	71.9%	-	5.6%	-
市町村	22,084	3,187	9,776	215	5,616	246	17,882	65	5,386	241
構成比	100.0%	-	44.3%	-	25.4%	-	81.0%	-	24.4%	-

注) 常勤の教育長は含まない。

出典：令和3年地方公務員給与実態調査

注) 各平均は、支給人数による加重平均。

【別表4】 熊本県内市町村の給与等の状況（一般行政職の学歴別職員数及び平均給料月額）

令和3年（2021年）4月1日現在

市町村名	大卒(単位:人,百円,年)			短大卒(単位:人,百円,年)			高卒(単位:人,百円,年)			合計(単位:人,百円,年,歳)				ラスパイレス指数		
	合計		経験年数	合計		経験年数	合計		経験年数	合計		経験年数	平均年齢	R2	R3	増減
	職員数	平均給料		職員数	平均給料		職員数	平均給料		職員数	平均給料					
熊本市	2,044	3,190	17.3	173	3,618	28.6	861	3,210	23.6	3,107	3,217	19.8	41.9	100.1	100.0	▲0.1
八代市	525	3,221	19.6	145	3,294	24.1	159	3,274	25.4	830	3,244	21.5	43.8	97.5	96.8	▲0.7
人吉市	146	3,176	20.2	18	3,381	25.8	111	3,073	22.8	277	3,145	21.8	43.4	92.3	95.4	3.1
荒尾市	246	2,968	16.3	40	3,159	22.5	45	2,646	17.4	340	2,937	17.8	40.9	94.5	93.8	▲0.7
水俣市	159	3,222	19.4	12	3,380	28.2	46	2,835	19.4	230	3,110	20.9	43.9	96.1	96.8	0.7
玉名市	254	3,201	18.7	49	3,617	27.9	133	3,001	20.8	436	3,187	20.3	42.5	97.9	97.7	▲0.2
山鹿市	172	3,194	19.0	23	3,714	29.1	132	3,280	24.5	327	3,265	21.9	43.7	97.8	97.8	0.0
菊池市	198	3,065	17.9	25	3,614	27.8	121	2,951	21.2	358	3,049	20.5	42.2	95.8	95.7	▲0.1
宇土市	127	3,086	17.7	28	3,267	23.0	52	2,681	16.6	208	3,007	18.3	40.1	97.9	97.7	▲0.2
上天草市	111	2,822	13.6	12	3,644	27.1	108	3,077	21.3	232	2,987	18.0	39.1	98.9	98.8	▲0.1
宇城市	188	3,076	16.5	39	3,824	30.1	122	3,096	21.8	351	3,168	19.9	41.5	98.9	99.0	0.1
阿蘇市	75	3,163	18.8	16	3,356	24.5	111	3,344	25.5	205	3,269	23.2	43.9	96.8	96.7	▲0.1
天草市	186	3,133	17.8	46	3,575	28.1	327	3,264	24.8	559	3,246	22.8	43.3	97.2	97.6	0.4
合志市	144	2,849	15.3	21	3,800	29.1	91	3,015	21.3	259	2,985	18.8	40.5	97.4	97.0	▲0.4
市	4,575	3,148	17.7	647	3,503	26.8	2,419	3,153	23.1	7,719	3,175	20.3	42.3	97.0	97.0	0.0
美里町	38	2,740	13.9	10	2,206	11.7	64	2,804	19.5	114	2,728	17.2	38.1	94.7	94.6	▲0.1
玉東町	21	3,151	18.2	9	2,549	14.5	23	3,333	25.8	56	3,109	22.0	43.1	96.7	95.8	▲0.9
南関町	31	2,878	16.9	22	3,092	22.3	39	2,845	19.9	92	2,915	19.5	40.6	93.0	93.3	0.3
長洲町	67	3,055	16.8	16	3,450	29.7	27	3,144	24.2	111	3,129	20.7	43.6	94.6	93.9	▲0.7
和水町	46	3,124	19.0	11	3,107	23.7	47	2,742	17.0	104	2,950	18.6	40.4	95.3	95.5	0.2
大津町	93	2,898	15.8	10	3,503	24.6	58	2,674	16.3	167	2,854	17.3	39.1	97.0	97.1	0.1
菊陽町	95	2,891	13.4	7	4,025	31.8	60	2,926	18.7	167	2,949	16.9	39.1	99.4	99.4	0.0
南小国町	22	2,751	14.0	4	2,496	12.8	34	2,549	14.3	61	2,638	14.4	35.5	95.9	95.4	▲0.5
小国町	28	2,808	14.9	11	3,342	25.3	39	2,950	22.2	78	2,954	20.0	40.8	95.4	95.0	▲0.4
産山村	16	2,848	16.6	2	3,654	26.7	17	2,709	18.1	35	2,826	17.9	39.2	93.6	91.4	▲2.2
高森町	22	2,919	18.3	5	2,376	14.3	35	2,736	17.9	63	2,774	18.1	39.4	93.4	94.5	1.1
西原村	18	3,037	21.0	10	2,862	19.3	35	2,491	15.2	64	2,709	17.8	38.6	94.6	95.4	0.8
南阿蘇村	52	2,889	16.1	12	3,183	20.8	53	3,301	26.2	117	3,106	21.2	42.5	94.4	95.1	0.7
御船町	55	2,757	14.4	9	3,275	22.9	58	2,666	18.2	124	2,753	17.5	38.4	90.4	93.6	3.2
嘉島町	36	2,863	16.2	4	3,058	21.0	34	2,501	14.9	80	2,696	18.8	39.0	93.2	93.1	▲0.1
益城町	99	3,003	21.3	37	2,964	21.1	90	3,031	24.6	226	3,008	22.6	43.8	92.7	92.5	▲0.2
甲佐町	51	2,877	16.8	17	2,751	20.0	40	2,737	21.8	111	2,798	19.8	41.5	91.7	91.6	▲0.1
山都町	63	3,020	18.9	14	3,600	29.8	92	2,953	21.9	169	3,032	21.4	42.1	92.2	92.6	0.4
氷川町	45	2,917	16.9	4	3,042	21.2	50	2,965	22.5	99	2,946	19.9	40.8	93.3	92.5	▲0.8
芦北町	95	3,071	18.3	18	3,459	28.6	63	2,695	17.4	179	2,970	19.4	41.0	94.9	94.9	0.0
津奈木町	21	2,888	17.1	2	3,181	20	42	2,855	20.3	65	2,875	19.3	40.0	94.2	94.5	0.3
錦町	29	3,021	17.9	2	3,357	23.5	46	2,636	17.1	77	2,800	17.6	38.3	93.5	93.6	0.1
多良木町	27	2,773	14.2	15	3,155	22.8	55	2,856	19.1	101	2,872	17.6	39.5	96.9	97.1	0.2
湯前町	15	2,766	15.4	10	3,538	30.7	29	2,625	17.1	56	2,823	19.9	40.4	92.7	91.9	▲0.8
水上村	8	3,281	21.7	-	-	0	32	2,406	14.4	40	2,581	15.8	35.8	94.4	93.4	▲1.0
相良村	20	2,588	11.6	2	3,774	32.1	39	2,889	19.8	62	2,809	17.3	38.8	94.4	95.3	0.9
五木村	12	2,827	16.2	3	3,190	23.3	23	3,127	22.7	39	3,030	21.3	42.0	96.6	94.3	▲2.3
山江村	25	2,879	15.6	7	2,746	17.5	23	2,796	18.6	55	2,827	17.1	39.1	94.8	95.9	1.1
球磨村	15	2,741	13.3	3	3,684	32.3	39	2,788	18.0	59	2,820	18.3	39.2	95.8	96.0	0.2
あきぎり町	19	3,044	18.8	9	3,713	31.1	117	3,360	26.5	146	3,336	25.8	45.4	92.6	94.0	1.4
苓北町	32	3,112	17.5	4	3,716	32.0	44	3,208	24.0	80	3,195	21.8	42.6	97.7	97.9	0.2
町村	1,216	2,932	16.8	289	3,158	23.4	1,447	2,883	20.4	2,997	2,927	19.5	40.7	94.4	94.6	0.2
市町村	5,791	3,102	17.5	936	3,397	25.7	3,866	3,052	22.1	10,716	3,106	20.1	41.8	97.2	97.2	0.0

注) 各平均値は、一般行政職員数による加重平均。

出典：令和3年地方公務員給与実態調査

注) 合計欄は、各学歴の計と一致しない（中卒、再任用区分を割愛のため）。

注) ラスパイレス指数の市平均は、指定都市を含まない。

発 行 者：熊本県
所 属：市町村課
発行年度：令和4年度（2022年度）